

*Gobierno del Estado
Libre y Soberano de Chihuahua*



Registrado como
Artículo
de segunda Clase de
fecha 2 de Noviembre
de 1927

Todas las leyes y demás disposiciones supremas son obligatorias por el sólo hecho de publicarse en este Periódico.

Responsable: La Secretaría General de Gobierno. Se publica los Miércoles y Sábados.

Chihuahua, Chih., miércoles 27 de diciembre de 2017.

No. 103

Folleto Anexo

TOMO II

**PRESUPUESTO DE EGRESOS DEL GOBIERNO
DEL ESTADO DE CHIHUAHUA PARA EL
EJERCICIO FISCAL DEL AÑO 2018
(DECRETO N° LXV/APPEE/0667/2017 I P.O.)**



PRESUPUESTO DE EGRESOS

TOMO II

Presupuesto basado en Resultados (PbR)



Chihuahua
AMANECE PARA TODOS



Chihuahua
AMANECE PARA TODOS

Ejercicio Fiscal 2018



Presupuesto basado en Resultados (PbR)

I. CUADROS ESTADÍSTICOS ALCANCE PbR

- a) Por Clasificación Administrativa
- b) Resumen de Programas Presupuestarios e Indicadores PbR
- c) Matriz de Distribución de Recursos por Eje Rector y Eje Transversal



Chihuahua
AMANECE PARA TODOS



Chihuahua
AMANECE PARA TODOS

Ejercicio Fiscal 2018



I. CUADROS ESTADÍSTICOS ALCANCE PbR

a) Por Clasificación Administrativa



Chihuahua
AMANECE PARA TODOS



Chihuahua
AMANECE PARA TODOS



**GOBIERNO DEL ESTADO DE CHIHUAHUA
PRESUPUESTO DE EGRESOS 2018
PRESUPUESTO BASADO EN RESULTADOS**



Clasificación Administrativa

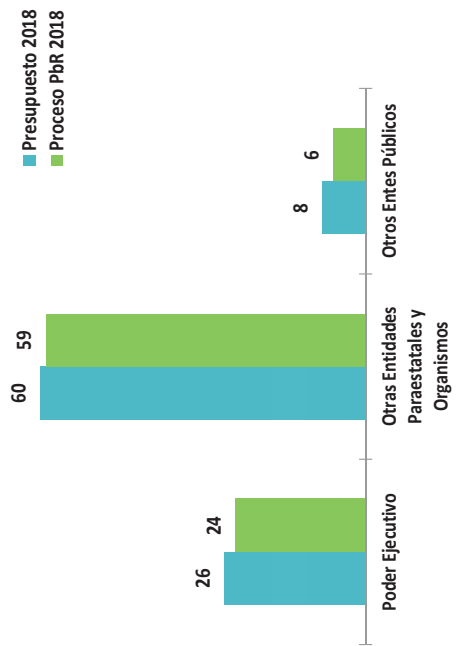
(miles de pesos)

	Presupuesto 2018		Proceso Pbr 2018		Variación	
	Entes Públicos	Importe	Entes Públicos	Importe	Entes Públicos	Importe
Ejecutivo Estatal	88	63,923,185	85	47,222,546	3	16,700,639
Poder Ejecutivo	26	31,123,463	24	18,477,231	2	12,646,232
Otras Entidades Paraestatales y Organismos	60	32,662,893	59	28,608,486	1	4,054,407
Empresas Públicas	2	136,829	2	136,829	0	0
Otros Entes Públicos	8	2,927,063	6	1,130,641	2	1,796,422
Poder Legislativo	2	501,400	2	501,400	0	0
Poder Judicial	2	1,734,826	1	5,002	1	1,729,824
Órganos Autónomos	4	690,837	3	624,239	1	66,598
Total	96	66,850,248	91	48,353,186	5	18,497,062

Fuente: Secretaría de Hacienda

Nota: Sólo se considerarán los entes públicos con Presupuesto Asignado.

Dependencias y/o Entidades en Pbr



	Presupuesto Total		Ejecutivo Estatal	
	Presupuesto	%Total	Concepto	%Total
Sin Pbr	18,497,062	27.7	Sin Pbr	26.1
Proceso Pbr	48,353,186	72.3	Proceso Pbr	73.9
Total	66,850,248	100	Total	100

	Presupuesto Total		Ejecutivo Estatal	
	Dependencias/Entidades	%Total	Dependencias/Entidades	%Total
Sin Pbr	5	5.2	3	3.4
Proceso Pbr	91	94.8	85	96.6
Total	96	100	88	100



PRESUPUESTO DE EGRESOS

I. CUADROS ESTADÍSTICOS ALCANCE PbR

b) Resumen de Programas Presupuestarios e Indicadores PbR



Chihuahua
AMANECE PARA TODOS



Chihuahua
AMANECE PARA TODOS

Ejercicio Fiscal 2018

**GOBIERNO DEL ESTADO DE CHIHUAHUA
PRESUPUESTO DE EGRESOS 2018
PRESUPUESTO BASADO EN RESULTADOS**



Por Programas Presupuestarios

(miles de pesos)

Ente Público	Presupuesto 2018			Proceso Pbr 2018			Fuera de Proceso Pbr 2018			
	Programas	Importe	Programas	Importe	Indicadores	Programas	Importe	Indicadores	Programas	Importe
PODER EJECUTIVO	155	31,123,463.98	137	18,477,231	1734	18	12,646,233			
101 Despacho del Ejecutivo	1	13,128	1	13,128	8	-	-	-	-	-
102 Secretaría General de Gobierno	13	239,798	13	239,798	124	-	-	-	-	-
103 Secretaría de Hacienda	16	5,864,141	15	5,314,141	219	1	550,000			
104 Secretaría de Innovación y Desarrollo Económico	9	155,331	9	155,331	105	-	-	-	-	-
105 Secretaría de Desarrollo Social	11	709,295	11	709,295	119	-	-	-	-	-
106 Secretaría de Salud	7	65,552	7	65,552	87	-	-	-	-	-
107 Secretaría de Educación y Deporte	19	5,608,788	19	5,608,788	191	-	-	-	-	-
108 Secretaría de Trabajo y Previsión Social	3	140,132	3	140,132	41	-	-	-	-	-
109 Secretaría de Cultura	5	247,763	5	247,763	64	-	-	-	-	-
110 Secretaría de Comunicaciones y Obras Públicas	4	959,125	4	959,125	78	-	-	-	-	-
111 Secretaría de Desarrollo Urbano y Ecología	9	83,546	9	83,546	112	-	-	-	-	-
112 Secretaría de Desarrollo Rural	9	366,431	9	366,431	143	-	-	-	-	-
113 Secretaría de Desarrollo Municipal	3	44,091	3	44,091	77	-	-	-	-	-
114 Secretaría de la Función Pública	4	89,572	4	89,572	48	-	-	-	-	-
115 Fiscalía General del Estado	13	3,943,966	13	3,943,966	178	-	-	-	-	-
116 Consejería Jurídica	1	10,585	1	10,585	7	-	-	-	-	-
117 Coordinación de Comunicación Social	1	236,317	1	236,317	10	-	-	-	-	-
118 Coordinación de Relaciones Públicas	1	45,912	1	45,912	6	-	-	-	-	-
119 Representación del Gobierno del Estado en la Cd. de México	2	8,627	2	8,627	24	-	-	-	-	-
120 Oficinas Estatales de Enlace con la Secretaría de Relaciones Exteriores	1	18,692	1	18,692	4	-	-	-	-	-
121 Deuda Pública	14	2,431,742	0	-	0	14	2,431,742			
122 Coordinación de Asesores y Proyectos Especiales	1	17,145	1	17,145	8	-	-	-	-	-
123 Coordinación Ejecutiva de Gabinete	1	21,700	1	21,700	13	-	-	-	-	-
124 Comisión Estatal para los Pueblos Indígenas	3	137,591	3	137,591	41	-	-	-	-	-
125 Coordinación de Política Digital	1	74,209	1	74,209	27	-	74,209			
801 Municipios	3	9,590,282	0	-	0	3	9,590,282			
PODER LEGISLATIVO	5	501,400	5	501,400	57	0	0			
201 Congreso del Estado	4	361,867	4	361,867	52	-	-	-	-	-
202 Auditoría Superior del Estado	1	139,532	1	139,532	5	-	-	-	-	-
PODER JUDICIAL	2	1,734,826	1	5,002	10	1	1,729,824			
301 Tribunal Superior de Justicia	1	1,729,824	0	-	0	1	1,729,824			
303 Centro de Implementación del Sistema de Justicia Penal	1	5,002	1	5,002	10	-	-	-	-	-

GOBIERNO DEL ESTADO DE CHIHUAHUA PRESUPUESTO DE EGRESOS 2018 PRESUPUESTO BASADO EN RESULTADOS



Por Programas Presupuestarios

(miles de pesos)

Ente Público	Presupuesto 2018		Proceso PBR 2018			Fuera de Proceso PBR 2018	
	Programas	Importe	Programas	Importe	Indicadores	Programas	Importe
ÓRGANOS AUTÓNOMOS	10	690,837	9	624,239	116	1	66,598
701 Comisión Estatal de los Derechos Humanos	1	66,598	0	-	0	1	66,597.65
702 Instituto Estatal Electoral	2	518,454	2	518,454	26	-	-
703 Tribunal Estatal Electoral	1	48,344	1	48,344	15	-	-
704 Instituto Chihuahuense para la Transparencia y Acceso a la Información Pública	6	57,441	6	57,441	75	-	-
EMPRESAS PÚBLICAS	2	136,829	2	136,829	25	0	0
602 Administradora de Servicios Estatales Aeroportuarios	1	9,486	1	9,486	12	-	-
603 Operadora de Transporte Vivebus Chihuahua	1	127,343	1	127,343	13	-	-
OTRAS ENTIDADES PARAESTATALES Y ORGANISMOS	132	32,662,893	128	28,608,486	1932	4	4,054,406
401 Servicios Educativos del Estado de Chihuahua	5	11,446,923	5	11,446,923	64	-	-
402 Universidad Tecnológica de Chihuahua	2	104,368	2	104,368	59	-	-
403 Universidad Tecnológica de Cd. Juárez	2	175,274	2	175,274	28	-	-
404 Colegio de Bachilleres del Estado de Chihuahua	2	910,396	2	910,396	52	-	-
405 Instituto Tecnológico Superior de Nuevo Casas Grandes	2	56,941	2	56,941	25	-	-
406 Colegio de Estudios Científicos y Tecnológicos del Estado de Chihuahua	10	463,468	10	463,468	187	-	-
407 Colegio de Educación Profesional Técnica del Estado de Chihuahua	1	174,483	1	174,483	13	-	-
408 Instituto Chihuahuense de Educación para los Adultos	1	138,607	1	138,607	18	-	-
409 Instituto de Apoyo al Desarrollo Tecnológico	1	64,586	1	64,586	8	-	-
410 Instituto de Capacitación para el Trabajo del Estado de Chihuahua	1	84,492	1	84,492	10	-	-
411 Fomento y Desarrollo Artesanal del Estado de Chihuahua	1	8,299	1	8,299	12	-	-
412 Parque Cumbres de Majalca	1	465	1	465	7	-	-
413 Servicios de Salud de Chihuahua	17	2,917,370	17	2,917,370	248	-	-
414 Instituto Chihuahuense de Salud	2	873,538	2	873,538	23	-	-
415 Desarrollo Integral de la Familia del Estado de Chihuahua	7	555,520	7	555,520	166	-	-
416 Instituto Chihuahuense de las Mujeres	2	66,670	2	66,670	28	-	-
417 Consejo Estatal de Población	1	5,512	1	5,512	16	-	-
418 Universidad Autónoma de Chihuahua	6	1,402,452	6	1,402,452	67	-	-
419 Universidad Autónoma de Cd. Juárez	3	1,450,108	3	1,450,108	41	-	-
421 Pensiones Civiles del Estado de Chihuahua	3	3,546,576	3	3,546,576	38	-	-
422 Junta Central de Agua y Saneamiento	1	120,678	1	120,678	30	-	-
425 Instituto Chihuahuense del Deporte y Cultura Física	4	168,515	4	168,515	35	-	-
426 Instituto Chihuahuense de la Juventud	1	17,126	1	17,126	26	-	-
427 Junta de Asistencia Social Privada en el Estado de Chihuahua	1	4,110	1	4,110	19	-	-
428 El Colegio de Chihuahua	1	7,914	1	7,914	8	-	-
429 Instituto de Innovación y Competitividad	3	6,674	3	6,674	42	-	-

**GOBIERNO DEL ESTADO DE CHIHUAHUA
PRESUPUESTO DE EGRESOS 2018
PRESUPUESTO BASADO EN RESULTADOS**



Por Programas Presupuestarios

(miles de pesos)

Ente Público	Presupuesto 2018			Proceso PbR 2018			Fuera de Proceso PbR 2018		
	Programas	Importe	Indicadores	Programas	Importe	Indicadores	Programas	Importe	Indicadores
430 Instituto Chihuahuense de Infraestructura Física Educativa	2	506,201	22	2	506,201	22	-	-	-
431 Universidad Politécnica de Chihuahua	2	22,486	24	2	22,486	24	-	-	-
432 Universidad Tecnológica de la Tarahumara	3	19,801	30	3	19,801	30	-	-	-
433 Universidad Tecnológica de Parral	2	22,636	27	2	22,636	27	-	-	-
434 Universidad Pedagógica Nacional del Estado de Chihuahua	2	122,718	32	2	122,718	32	-	-	-
435 Universidad Tecnológica de la Babilonia	2	14,767	39	2	14,767	39	-	-	-
436 Comisión Estatal de Vivienda, Suelo e Infraestructura de Chihuahua	2	181,387	15	1	117,366	15	1	64,021	-
437 Universidad Tecnológica de Paquime	2	24,417	39	2	24,417	39	-	-	-
438 Universidad Tecnológica de Camargo	2	19,790	39	2	19,790	39	-	-	-
439 Universidad Tecnológica de Chihuahua Sur	2	22,046	62	2	22,046	62	-	-	-
440 Subsistema de Preparatoria Abierta del Estado de Chihuahua	5	172,850	65	5	172,850	65	-	-	-
441 Universidad Tecnológica Paso del Norte	2	27,051	96	2	27,051	96	-	-	-
443 Régimen Estatal de Protección Social en Salud	2	1,465,888	19	2	1,465,888	19	-	-	-
501 FIDEAPECH	1	60,000	9	1	60,000	9	-	-	-
503 Fideicomiso Programa de Becas Nacionales para la Educación Superior Manute	1	92,700	4	1	92,700	4	-	-	-
505 Casa Chihuahua Centro de Patrimonio Cultural	1	7,656	38	1	7,656	38	-	-	-
507 Fondo de Retiro de los Trabajadores Incorporados a la Sección 42 del SNTE	1	4,956	5	1	4,956	5	-	-	-
508 Fideicomiso Policía Amigo	1	4,741	4	1	4,741	4	-	-	-
509 Fideicomiso Transito Amigo	1	1,219	4	1	1,219	4	-	-	-
510 Fideicomiso de Promoción y Fomento de las Actividades Turísticas	1	62,893	11	1	62,893	11	-	-	-
511 Fideicomiso Expo-Chihuahua	1	31,028	4	1	31,028	4	-	-	-
512 Fondo de Apoyo a la Delegación de la Cruz Roja	1	56,876	4	1	56,876	4	-	-	-
513 Fideicomiso Social del Empresariado Chihuahuense	1	320,389	9	1	320,389	9	-	-	-
514 Fideicomiso Barrancas del Cobre	1	495	5	1	495	5	-	-	-
516 Fondo de Fomento Agropecuario del Estado (FOFAE)	1	348,454	18	1	348,454	18	-	-	-
517 Fondo Mixto CONACYT - Gobierno del Estado de Chihuahua	1	40,000	6	1	40,000	6	-	-	-
520 Fideicomiso Del Programa De Carreteras Federales Y Estatales	1	2,600,000	0	0	-	0	1	2,600,000	-
521 Fideicomiso Irrevocable de Administración y Garantía de Pago	1	805	4	1	805	4	-	-	-
522 Fondo De Desastres Naturales Chihuahua (FONDEN)	1	4,000	0	0	-	0	1	4,000	-
528 Fondo de Atención a Niños y Niñas Hijos de las Víctimas de la Lucha Contra el C	1	25,000	6	1	25,000	6	-	-	-

**GOBIERNO DEL ESTADO DE CHIHUAHUA
PRESUPUESTO DE EGRESOS 2018
PRESUPUESTO BASADO EN RESULTADOS**



Por Programas Presupuestarios

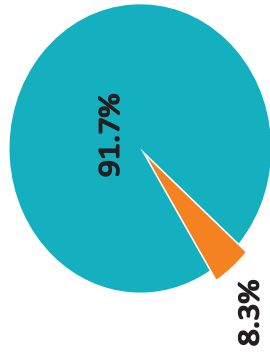
(miles de pesos)

Ente Público	Presupuesto 2018			Proceso PbR 2018			Fuera de Proceso PbR 2018		
	Programas	Importe	Indicadores	Programas	Importe	Indicadores	Programas	Importe	Indicadores
530 Fideicomiso de Certificados Bursátiles ISN	1	1,386,385	0	0	-	0	1	1,386,385	-
531 Fideicomiso para la Competitividad y Seguridad Ciudadana	1	160,194	1	1	160,194	4	-	-	-
536 Fideicomiso para dar cumplimiento al Convenio de fecha 26 de abril de 2016, en	1	12,000	1	1	12,000	5	-	-	-
537 Fondo de Ayuda, Asistencia y reparación a víctimas del Estado de Chihuahua	1	50,000	1	1	50,000	13	-	-	-
Total	306	66,850,247.88	282	282	48,353,186.35	3,874	24 *	18,497,062	

Fuente: Secretaría de Hacienda

Total Programas

■ Proceso PbR ■ Sin PbR



Concepto	Programas	%Total
Sin PbR	24	7.8
Proceso PbR	282	92.2
Total	306	100

* Los programas que se encuentran fuera del proceso de PbR por un monto de \$18,497,062 corresponden a Recursos de Gasto No Programable estatal, Transferencias a Municipios y Previsiones para Contingencias, así como los Recursos Asignados al Poder Judicial y la Comisión Estatal de los Derechos Humanos.



I. CUADROS ESTADÍSTICOS ALCANCE PbR

**c) Matriz de Distribución de Recursos por Eje Rector y
Eje Transversal**



GOBIERNO DEL ESTADO DE CHIHUAHUA
PRESUPUESTO DE EGRESOS 2018

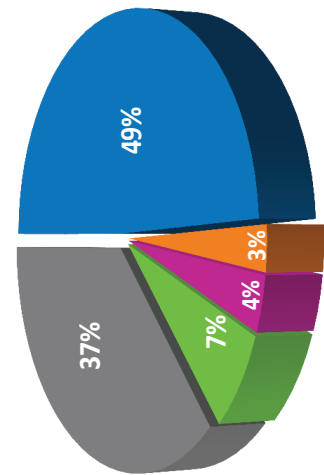
Matriz de Distribución de Recursos por Eje Rector y Eje Transversal



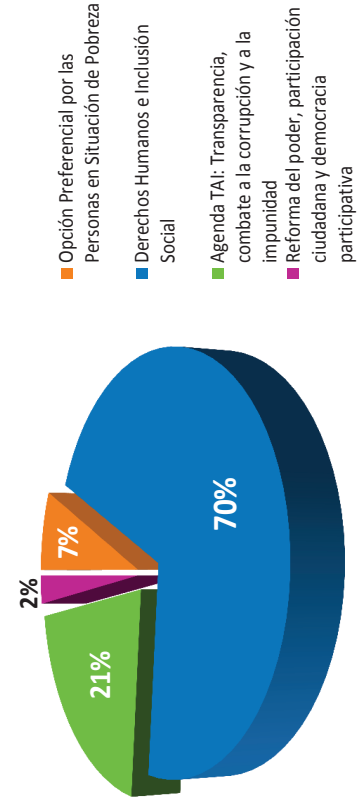
Contribución al cumplimiento de Objetivos del Plan Estatal de Desarrollo 2017-2021

	Desarrollo Humano y Social	Economía, Innovación, Desarrollo Sustentable y Equilibrio Regional	Infraestructura, Desarrollo Urbano y Medio Ambiente	Justicia y Seguridad	Gobierno Responsable	Asignación	%
Opción Preferencial por las Personas en Situación de Pobreza	18 Programas 12 Entes 4,354,097,179	1 Programa 1 Ente 3,360,635	1 Programa 1 Ente 120,677,588	1 Programa 1 Ente 19,652,928	2 Programas 2 Entes 29,631,480	4,527,419,809	7%
Derechos Humanos e Inclusión Social	105 Programas 41 Entes 27,681,799,084	28 Programas 12 Entes 1,572,174,270	22 Programas 10 Entes 2,251,761,069	11 Programas 8 Entes 1,344,340,878	10 Programas 7 Entes 13,707,395,641	46,557,470,942	70%
Agenda TAI: Transparencia, combate a la corrupción y a la impunidad	5 Programas 5 Entes 903,553,216	2 Programas 1 Ente 49,388,647	4 Programas 2 Entes 99,021,213	14 Programas 4 Entes 3,331,561,094	37 Programas 14 Entes 9,753,059,895	14,136,584,065	21%
Reforma del poder, participación ciudadana y democracia participativa	2 Programas 2 Entes 69,901,052	4 Programas 2 Entes 19,228,192	1 Programa 1 Ente 6,575,307	1 Programa 1 Ente 53,576,815	31 Programas 15 Entes 1,479,491,699	1,628,773,064	2%
Asignación	33,009,350,531	1,644,151,743	2,478,035,178	4,749,131,714	24,969,578,714	66,850,247,879	100%
%	49%	3%	4%	7%	37%		

Distribución por Eje Rector



Distribución por Eje Transversal





PRESUPUESTO DE EGRESOS

Presupuesto basado en Resultados (PbR)

II PLANEACIÓN ESTRATÉGICA Y OPERATIVA POR ENTE PÚBLICO Y PROGRAMA PRESUPUESTARIO

- Misión Visión
- Alineación al Plan Estatal
- Definición y Beneficiarios del Programa Presupuestario
- Indicadores Relevantes del Programa Presupuestario



Chihuahua
AMANECE PARA TODOS



Chihuahua
AMANECE PARA TODOS

Ejercicio Fiscal 2018

**GOBIERNO DEL ESTADO DE CHIHUAHUA
PRESUPUESTO DE EGRESOS 2018
PRESUPUESTO BASADO EN RESULTADOS**



101 - DESPACHO DEL EJECUTIVO

MISIÓN	VISIÓN
Mantener un rumbo fijo en la gestión del Ejecutivo, empatando su tiempo con los retos planteados y las necesidades de la sociedad, así como coordinar la agenda y apoyar el desarrollo de las actividades públicas programadas o imprevistas del C. Gobernador Constitucional del Estado de Chihuahua, considerando para ello las medidas protocolarias, organizacionales y de seguridad que conllevan la planeación de los actos del Mandatario Estatal y asimismo, atender y gestionar las distintas peticiones que la ciudadanía le solicita.	Ser un Despacho del Ejecutivo capaz de brindar el máximo grado de excelencia en nuestro proceder, para lograr de esta manera la mayor precisión y eficacia en las acciones de apoyo al Gobernador del Estado, logrando con todo ello que los actos en que participe el Ejecutivo Estatal cumplan con la exigencia que él mismo ha marcado.

ALINEACIÓN AL PLAN ESTATAL DE DESARROLLO

E504T4 - GOBIERNO RESPONSABLE - GOBIERNO ABIERTO - REFORMA DEL PODER, PARTICIPACIÓN CIUDADANA Y DEMOCRACIA EFECTIVA

PROGRAMA - 2P00218 GOBIERNO ABIERTO E INCLUYENTE 2018

DEFINICIÓN	BENEFICIARIOS		
	TIPO	TOTAL	MUJERES HOMBRES
Agendar, atender y gestionar los asuntos de interés público dirigidos al C. Gobernador.	Población del estado que solicita audiencia con el C. Gobernador	15,000	9,000 6,000

INDICADORES RELEVANTES

NIVEL	OBJETIVO A MEDIR	RESUMEN/NARRATIVO	NOMBRE	DATOS DE INDICADOR	
				FÓRMULA	META
FIN	Contribuir a lograr un gobierno abierto que garantice la atención a las necesidades de la sociedad y someta sus acciones al escrutinio público a través de la participación ciudadana	Tasa de variación de acuerdos		$((AI/AT_1)-1)*100$	25 25
PROPÓSITO	La población del estado recibe atención y respuesta a sus necesidades planteadas al Ejecutivo Estatal	Tasa de variación de las personas atendidas		$((PA/PA_1)-1)*100$	15,000 14,815

AI = Acuerdos hechos en el presente año
AT_1 = Acuerdos hechos en el año anterior inmediato
PA = Personas atendidas en el presente año
PA_1 = Personas atendidas en el año anterior inmediato

**GOBIERNO DEL ESTADO DE CHIHUAHUA
PRESUPUESTO DE EGRESOS 2018
PRESUPUESTO BASADO EN RESULTADOS**



102 - SECRETARÍA GENERAL DE GOBIERNO

MISIÓN	VISIÓN
<p>Conducir con eficiencia y eficacia las acciones gubernamentales tendientes al fortalecimiento de las instituciones políticas y sociales, de los municipios, de la colaboración con los otros Poderes del Estado y demás entes públicos, y de las relaciones con el sector social. Así como vigilar, dentro de su competencia, la aplicación del orden jurídico; proporcionar publicidad y certeza a los actos del estado civil de las personas y de la propiedad; controlar el transporte público y la distribución y consumo de bebidas alcohólicas; y brindar asesoría jurídica a dependencias y entidades del Ejecutivo.</p>	<p>Consolidar una Dependencia con vocación de servicio a la población, basada en el Estado de Derecho y en la colaboración de las instituciones públicas, y sustentada en conceptos de calidad, sensibilidad, modernización y profesionalización, para el desempeño de sus atribuciones.</p>

ALINEACIÓN AL PLAN ESTATAL DE DESARROLLO

E502T4 - GOBIERNO RESPONSABLE - EFICIENCIA GUBERNAMENTAL - REFORMA DEL PODER, PARTICIPACIÓN CIUDADANA Y DEMOCRACIA EFECTIVA

DEFINICIÓN	BENEFICIARIOS		
	TIPO	TOTAL	MUJERES HOMBRES
<p>PROGRAMA - 2E01018 INFORMACIÓN Y ANÁLISIS POLÍTICO 2018</p> <p>Integra las actividades enfocadas a recabar, estudiar y comparar la respuesta de la ciudadanía y demás organizaciones ante las políticas públicas implementadas.</p>	Las Dependencias y Entidades Estatales	98	

INDICADORES RELEVANTES			
OBJETIVO A MEDIR	DATOS DE INDICADOR		
NIVEL	RESUMEN NARRATIVO	NOMBRE	FÓRMULA
PROPÓSITO	Las Dependencias y Entidades Estatales monitorean constantemente los asuntos de carácter social con el fin de conservar la estabilidad política del estado	Variación porcentual de monitoreo realizado	$((MIR/MRAA) - 1) * 100$ <p>MIR = Monitoreos realizados MRAA = Monitoreos realizados el año anterior</p>
			500 500
			0

**GOBIERNO DEL ESTADO DE CHIHUAHUA
PRESUPUESTO DE EGRESOS 2018
PRESUPUESTO BASADO EN RESULTADOS**



102 - SECRETARÍA GENERAL DE GOBIERNO

ALINEACIÓN AL PLAN ESTATAL DE DESARROLLO

E502T4 - GOBIERNO RESPONSABLE - EFICIENCIA GUBERNAMENTAL - REFORMA DEL PODER, PARTICIPACIÓN CIUDADANA Y DEMOCRACIA EFECTIVA

PROGRAMA - 2E01118 VINCULACIÓN CON DEPENDENCIAS, ORGANISMOS, INSTITUCIONES, MUNICIPIOS, ESTADOS Y CON LA COMUNIDAD 2018

DEFINICIÓN	BENEFICIARIOS		
	TIPO	TOTAL	MUJERES HOMBRES

Abarca las acciones de vinculación de la actividad política entre los diferentes niveles de gobierno, las organizaciones políticas y los diferentes sectores de la sociedad para asegurar a los ciudadanos el ejercicio de sus derechos políticos. Incluye las actividades orientadas hacia el fomento, promoción, coordinación y fortalecimiento interinstitucional. También comprende las acciones de representación del estado en actos oficiales, así como las tareas de asesoría y apoyo técnico que llevan a cabo las áreas administrativas que colaboran a través del despacho del ejecutivo.

La población del estado con inconformidades de tipo político, social y económico

TOTAL 1,000

MUJERES 350

HOMBRES 650

INDICADORES RELEVANTES

NIVEL	OBJETIVO A MEDIR	RESUMEN NARRATIVO	NOMBRE	DATOS DE INDICADOR	
				FÓRMULA	META
PROPÓSITO	La población del estado con inconformidades de tipo político, social y económico se canalizan con las autoridades competentes	Variación porcentual de conflictos canalizados a dependencias		$\frac{((TCC/TCCAA)-1)*100}{TCCAA} = \frac{\text{Total de conflictos canalizados el año actual} - \text{Total de conflictos canalizados el año anterior}}{\text{Total de conflictos canalizados el año anterior}}$	0

**GOBIERNO DEL ESTADO DE CHIHUAHUA
PRESUPUESTO DE EGRESOS 2018
PRESUPUESTO BASADO EN RESULTADOS**



102 - SECRETARÍA GENERAL DE GOBIERNO

ALINEACIÓN AL PLAN ESTATAL DE DESARROLLO

E501T1 - GOBIERNO RESPONSABLE - SEPARACIÓN DE PODERES - OPCIÓN PREFERENCIAL POR LAS PERSONAS EN SITUACIÓN DE POBREZA

PROGRAMA - 2E01218 FORTALECIMIENTO DE LAS RELACIONES CON LA CIUDADANÍA Y GOBIERNO DEL ESTADO 2018

DEFINICIÓN	BENEFICIARIOS			
	TIPO	TOTAL	MUJERES	HOMBRES
Integra las acciones coordinadas para fomentar el diálogo, la participación y la asistencia a diversos organismos sociales y con la comunidad para la solución de problemas de interés general	Deudores de la banca	120	60	60

INDICADORES RELEVANTES

OBJETIVO A MEDIR	NOMBRE	FÓRMULA	META
Los deudores de la banca reestructuran sus adeudos	Porcentaje de deudores que reestructuran adeudo	$(DR/DRP) \times 100$	100
		DR = Deudores de la banca que reestructuran DRP = Deudores de la banca que reestructuran programados	120

**GOBIERNO DEL ESTADO DE CHIHUAHUA
PRESUPUESTO DE EGRESOS 2018
PRESUPUESTO BASADO EN RESULTADOS**



102 - SECRETARÍA GENERAL DE GOBIERNO

ALINEACIÓN AL PLAN ESTATAL DE DESARROLLO

E304T2 - INFRAESTRUCTURA, DESARROLLO URBANO Y MEDIO AMBIENTE - MOVILIDAD Y TRANSPORTE - DERECHOS HUMANOS E INCLUSIÓN SOCIAL

PROGRAMA - 2E04118 SERVICIOS DE TRANSPORTE 2018

DEFINICIÓN	BENEFICIARIOS			
	TIPO	TOTAL	MUJERES	HOMBRES
Representa las acciones, programas y proyectos encaminados a regular a los concesionarios para fomentar el desarrollo y la prestación de servicio de transporte público en todas sus modalidades eficientes y de acuerdo a la ley	Concesionarios	13,688	1,891	11,797

INDICADORES RELEVANTES

OBJETIVO A MEDIR	NOMBRE	FORMULA	META
<p>NIVEL</p> <p>PROPÓSITO Los concesionarios otorgan un transporte público en todas sus modalidades eficiente y de acuerdo a la ley</p>	Porcentaje de servicios de transporte público otorgados	$(STPA/STPP)*100$ STPA = Servicio de transporte público actualizado STPP = Servicio de transporte público programado	100

**GOBIERNO DEL ESTADO DE CHIHUAHUA
PRESUPUESTO DE EGRESOS 2018
PRESUPUESTO BASADO EN RESULTADOS**



102 - SECRETARÍA GENERAL DE GOBIERNO

ALINEACIÓN AL PLAN ESTATAL DE DESARROLLO

E502T4 - GOBIERNO RESPONSABLE - EFICIENCIA GUBERNAMENTAL - REFORMA DEL PODER, PARTICIPACIÓN CIUDADANA Y DEMOCRACIA EFECTIVA

PROGRAMA - 2E07518 ASUNTOS RELIGIOSOS 2018

DEFINICIÓN	BENEFICIARIOS		
	TIPO	TOTAL	HOMBRES
Otorgar atención oportuna y eficaz en los trámites y servicios disponibles para las agrupaciones y asociaciones religiosas, en todo lo referente a su naturaleza, organización, funcionamiento y régimen patrimonial, propiciando la cultura de la convivencia armónica de todos los ciudadanos.	Asociaciones religiosas	235	

INDICADORES RELEVANTES

OBJETIVO A MEDIR	RESUMEN NARRATIVO	NOMBRE	NOMBRE de atenciones a asociaciones religiosas	Variación porcentual de asociaciones religiosas	DATOS DE INDICADOR	
					FÓRMULA	META
PROÓSITO Las asociaciones religiosas obtienen personalidad jurídica para facilitar el desarrollo de sus programas y acciones					$((AAR/AARAA)-1)*100$	300
					AAR = Atenciones a asociaciones religiosas en el presente año AARAA = Atenciones a asociaciones religiosas en el año anterior	300

**GOBIERNO DEL ESTADO DE CHIHUAHUA
PRESUPUESTO DE EGRESOS 2018
PRESUPUESTO BASADO EN RESULTADOS**



102 - SECRETARÍA GENERAL DE GOBIERNO

ALINEACIÓN AL PLAN ESTATAL DE DESARROLLO

E502T2 - GOBIERNO RESPONSABLE - EFICIENCIA GUBERNAMENTAL - DERECHOS HUMANOS E INCLUSIÓN SOCIAL

PROGRAMA - 2E07618 SERVICIOS REGISTRALES DE LA PROPIEDAD Y EL NOTARIADO 2018

DEFINICIÓN	BENEFICIARIOS		
	TIPO	TOTAL	HOMBRES
Abarca las acciones de prestación de servicios para el registro de bienes y la interacción del ciudadano con el tráfico de inmuebles y la documentación de garantías, a través de las acciones del registro público de la propiedad y del notariado que permiten proporcionar información económica y social, así como coordinar y supervisar la función notarial.	Población	329,423	263,538
		65,885	

INDICADORES RELEVANTES		DATOS DE INDICADOR	
NIVEL	RESUMEN NARRATIVO	NOMBRE	FÓRMULA
FIN	Contribuir a la disminución de conflictos sociales de personas físicas y/o morales por la falta de registros, mediante la legalidad para hacer valer sus derechos sobre la propiedad inmueble	Variación porcentual de actos y propiedades inmuebles legalizadas	$((Ta_t / Ta_{t-1}) - 1) * 100$
			Ta_t = Trámites atendidos del presente año Ta_{t-1} = Trámites atendidos el año anterior inmediato
			329,423
			324,979
			META
			1.37

**GOBIERNO DEL ESTADO DE CHIHUAHUA
PRESUPUESTO DE EGRESOS 2018
PRESUPUESTO BASADO EN RESULTADOS**



102 - SECRETARÍA GENERAL DE GOBIERNO

ALINEACIÓN AL PLAN ESTATAL DE DESARROLLO

E602T2 - GOBIERNO RESPONSABLE - EFICIENCIA GUBERNAMENTAL - DERECHOS HUMANOS E INCLUSIÓN SOCIAL

PROGRAMA - 2E07718 SERVICIOS REGISTRALES CIVILES 2018

DEFINICIÓN	BENEFICIARIOS			
	TIPO	TOTAL	MUJERES	HOMBRES
Abarca las acciones de prestación de servicios inherentes al registro civil brindando certeza, oportunidad y celeridad a los procedimientos aplicables en el desarrollo de la función registral.	Ciudadanos	3,556,574	1,752,275	1,804,299

INDICADORES RELEVANTES

OBJETIVO A MEDIR	RESUMEN NARRATIVO	NOMBRE	DATOS DE INDICADOR		
			FÓRMULA	META	
FIN	Contribuir a brindar certeza y seguridad jurídica para acreditar la identidad y su estado civil de la ciudadanía a través de los servicios de las oficinas registrales	Porcentaje de la población que solicita actas en el año	$(AE/AS)*100$	822,250	100
			AE = Actas entregadas del estado civil de las personas AS = Actas solicitadas del estado civil de las personas	822,250	

**GOBIERNO DEL ESTADO DE CHIHUAHUA
PRESUPUESTO DE EGRESOS 2018
PRESUPUESTO BASADO EN RESULTADOS**



102 - SECRETARÍA GENERAL DE GOBIERNO

ALINEACIÓN AL PLAN ESTATAL DE DESARROLLO

E403T2 - JUSTICIA Y SEGURIDAD - PREVENCIÓN Y ATENCIÓN A VÍCTIMAS - DERECHOS HUMANOS E INCLUSIÓN SOCIAL

PROGRAMA - 2E08218 ATENCIÓN A MUJERES VÍCTIMAS DEL DELITO 2018

DEFINICIÓN	BENEFICIARIOS			
	TIPO	TOTAL	MUJERES	HOMBRES
Comprende el conjunto de acciones encaminadas a la prestación de servicios en los ámbitos de prevención, atención, sanción y erradicación de la violencia contra las mujeres, mismos que son otorgados o canalizados en los Centros de Justicia para las Mujeres, a fin de mejorar la calidad de vida y garantizar el acceso a la justicia de las mujeres víctimas de la violencia en el estado.	Mujeres del estado víctimas de la violencia	792	792	0

INDICADORES RELEVANTES

NIVEL	OBJETIVO A MEDIR	RESUMEN NARRATIVO	NOMBRE	DATOS DE INDICADOR		META
				FÓRMULA	FORMULA	
PROPÓSITO	Las mujeres del estado víctimas de la violencia reciben los servicios y atenciones dentro de los Centros de Justicia para las Mujeres	Porcentaje de mujeres víctimas de violencia que recibieron los servicios y atenciones por parte de la coordinación del centro				
				$(MVA/MVE)*100$	Mujeres víctimas de violencia atendidas	100
					Mujeres víctimas de violencia estimadas	792

**GOBIERNO DEL ESTADO DE CHIHUAHUA
PRESUPUESTO DE EGRESOS 2018
PRESUPUESTO BASADO EN RESULTADOS**



102 - SECRETARÍA GENERAL DE GOBIERNO

ALINEACIÓN AL PLAN ESTATAL DE DESARROLLO

E502T4 - GOBIERNO RESPONSABLE - EFICIENCIA GUBERNAMENTAL - REFORMA DEL PODER, PARTICIPACIÓN CIUDADANA Y DEMOCRACIA EFECTIVA

PROGRAMA - 2G00118 CONTROL Y REGULACIÓN DEL CONSUMO DE ALCOHOLES 2018

DEFINICIÓN	BENEFICIARIOS		
	TIPO	TOTAL	HOMBRES
Integra las acciones y programas que van encaminados a la regulación de los negocios donde expendien, distribuyen o ingieren bebidas alcohólicas, a la expedición de licencias, así como a su control, vigilancia o aplicación de sanciones a quienes violen las disposiciones legales establecidas.	Establecimientos que comercian con bebidas en el estado	9,481	

INDICADORES RELEVANTES			
OBJETIVO A MEDIR		DATOS DE INDICADOR	
NIVEL	RESUMEN NARRATIVO	NOMBRE	FÓRMULA
PROFÓSITO	Los establecimientos que comercian con bebidas alcohólicas en el estado operan de acuerdo a la ley	Variación porcentual de los establecimientos inspeccionados	$\frac{EIA - EIAA}{EIAA} \times 100$ <p>EIA = Establecimientos inspeccionados en el año EIAA = Establecimientos inspeccionados el año anterior</p>
			6,064
			6,064
			META
			0

**GOBIERNO DEL ESTADO DE CHIHUAHUA
PRESUPUESTO DE EGRESOS 2018
PRESUPUESTO BASADO EN RESULTADOS**



102 - SECRETARÍA GENERAL DE GOBIERNO

ALINEACIÓN AL PLAN ESTATAL DE DESARROLLO

E502T4 - GOBIERNO RESPONSABLE - EFICIENCIA GUBERNAMENTAL - REFORMA DEL PODER, PARTICIPACIÓN CIUDADANA Y DEMOCRACIA EFECTIVA

PROGRAMA - 2G00718 NORMATIVIDAD JURÍDICA 2018

DEFINICIÓN	BENEFICIARIOS		
	TIPO	TOTAL	MUJERES HOMBRES
Incluye las acciones en materia jurídica para fines de homogeneidad en la aplicación de criterios, como para el control jurídico.	Dependencias, Entidades y municipios	131	

INDICADORES RELEVANTES

NIVEL	OBJETIVO A MEDIR	RESUMEN NARRATIVO	NOMBRE	DATOS DE INDICADOR		
				FORMULA	META	
PROPÓSITO	Las Dependencias, Entidades y municipios, verifican la aplicación de la normatividad a fin de que sus actos sean emitidos acorde a las disposiciones legales	Las Dependencias, Entidades y municipios, verifican la aplicación de la normatividad emitidos para la aplicación de la normatividad de actos	Tasa de variación porcentual de actos emitidos para la aplicación de la normatividad	$\left(\frac{VAAc}{VAA_{n-1}} - 1 \right) * 100$	VAAc = Verificaciones emitidas año actual VAA _{n-1} = Verificaciones emitidas año anterior	0
						36,859
						36,859

**GOBIERNO DEL ESTADO DE CHIHUAHUA
PRESUPUESTO DE EGRESOS 2018
PRESUPUESTO BASADO EN RESULTADOS**



102 - SECRETARÍA GENERAL DE GOBIERNO

ALINEACIÓN AL PLAN ESTATAL DE DESARROLLO

E504T4 - GOBIERNO RESPONSABLE - GOBIERNO ABIERTO - REFORMA DEL PODER, PARTICIPACIÓN CIUDADANA Y DEMOCRACIA EFECTIVA

PROGRAMA - 2P02318 DEFINICIÓN DE POLÍTICAS PÚBLICAS 2018

DEFINICIÓN	BENEFICIARIOS			
	TIPO	TOTAL	MUJERES	HOMBRES
Análisis y diseño de políticas públicas, de los órganos de la administración del Gobierno del Estado de Chihuahua, para reforzar los servicios que se otorgan en el beneficio de la ciudadanía.	Ciudadanos	3,556,574	1,804,299	1,752,275

INDICADORES RELEVANTES

OBJETIVO A MEDIR		DATOS DE INDICADOR	
NIVEL	RESUMEN NARRATIVO	NOMBRE	FÓRMULA
PROPÓSITO	Los ciudadanos cuentan con instituciones públicas y privadas fortalecidas	Porcentaje de instituciones con acuerdos formalizados	$(ICAF/ICAFP)*100$ ICAF = Instituciones con acuerdos formalizados ICAFP = Instituciones con acuerdos formalizados programados
			META
			100

**GOBIERNO DEL ESTADO DE CHIHUAHUA
PRESUPUESTO DE EGRESOS 2018
PRESUPUESTO BASADO EN RESULTADOS**



102 - SECRETARÍA GENERAL DE GOBIERNO

ALINEACIÓN AL PLAN ESTATAL DE DESARROLLO

E602T4 - GOBIERNO RESPONSABLE - EFICIENCIA GUBERNAMENTAL - REFORMA DEL PODER, PARTICIPACIÓN CIUDADANA Y DEMOCRACIA EFECTIVA

PROGRAMA - 3M00318 ADMINISTRACIÓN DEL PATRIMONIO ESTATAL 2018

DEFINICIÓN		BENEFICIARIOS		
TIPO		TOTAL	MUJERES	HOMBRES
Entidades beneficiadas		67		

Es el conjunto de acciones orientadas a la administración y preservación de los bienes que conforman el patrimonio del estado

INDICADORES RELEVANTES

OBJETIVO A MEDIR		DATOS DE INDICADOR	
NIVEL	RESUMEN NARRATIVO	NOMBRE	FÓRMULA
PROFÓSITO	Entidades beneficiadas se fortalecen con la evaluación de bienes inmuebles que inciden en el patrimonio inmobiliario del estado	Porcentaje de bienes inmuebles evaluados	$(BIE/BIEP)*100$
			BIE = Bienes inmuebles evaluados
			BIEP = Bienes inmuebles evaluados programados
			META
			50
			50
			100

**GOBIERNO DEL ESTADO DE CHIHUAHUA
PRESUPUESTO DE EGRESOS 2018
PRESUPUESTO BASADO EN RESULTADOS**



102 - SECRETARÍA GENERAL DE GOBIERNO

ALINEACIÓN AL PLAN ESTATAL DE DESARROLLO

E101T2 - DESARROLLO HUMANO Y SOCIAL - DESARROLLO SOCIAL - DERECHOS HUMANOS E INCLUSIÓN SOCIAL

PROGRAMA - 3M02318 SISTEMA ESTATAL DE PROTECCIÓN INTEGRAL DE NIÑAS, NIÑOS Y ADOLESCENTES 2018

DEFINICIÓN	BENEFICIARIOS		
	TIPO	MUJERES	HOMBRES
Programa para coordinar las acciones entre Dependencias, Entidades, Municipios, Organizaciones Civiles e Instituciones Académicas que integran el Sistema Estatal de Protección Integral con el objeto de garantizar a las Niñas, Niños y Adolescentes el pleno respeto y disfrute de sus derechos humanos.	Dependencias Civiles e Instituciones municipales, organizaciones civiles e instituciones académicas	225	

INDICADORES RELEVANTES			
OBJETIVO A MEDIR		DATOS DE INDICADOR	
NIVEL	RESUMEN NARRATIVO	NOMBRE	FÓRMULA
PROPÓSITO	Las Dependencias y Entidades de la administración pública estatal, municipios, organizaciones civiles e instituciones académicas articulan y coordinan la atención a los objetivos del Programa Estatal de Protección de Niñas, Niños y Adolescentes	Porcentaje de las acciones articuladas del programa de protección	$(LAA / TLAP) * 100$
			LAA = Líneas de acción articuladas TLAP = Total de líneas de acción programadas
			70
			70
			META
			100

**GOBIERNO DEL ESTADO DE CHIHUAHUA
PRESUPUESTO DE EGRESOS 2018
PRESUPUESTO BASADO EN RESULTADOS**



103 - SECRETARÍA DE HACIENDA

MISIÓN

Planear el desarrollo del estado para la realización oportuna de los programas gubernamentales, presupuestando y administrando los recursos con eficacia, eficiencia y transparencia; implementando nuevos mecanismos de recaudación que cumplan los objetivos, a fin de ofrecer servicios de calidad a las y los contribuyentes, organismos públicos, federación y municipios.

VISIÓN

Ser una Secretaría capaz de orientar la planeación en el desarrollo del estado y que garantice un equilibrio financiero y ético en el uso de los recursos públicos, a través del soporte de los programas de gobierno y con base en una cultura de transparencia.

ALINEACIÓN AL PLAN ESTATAL DE DESARROLLO

E502T3 - GOBIERNO RESPONSABLE - EFICIENCIA GUBERNAMENTAL - AGENDA TAI: TRANSPARENCIA, COMBATE A LA CORRUPCIÓN Y A LA IMPUNIDAD

PROGRAMA - 2E01818 INGRESO RECAUDATORIO 2018

DEFINICIÓN

Asegurar e incrementar la eficiencia en la recaudación de ingresos recaudatorios, además de buscar nuevos esquemas tributarios que fortalezcan el régimen fiscal de la entidad, así mismo impulsar y fortalecer la coordinación entre los tres ámbitos de gobierno que coadyuvan en la creación de un sistema hacendario estatal apegado a las necesidades de la sociedad actual, así como incentivar los ingresos a través de la participación en foros y comités hacendatarios a nivel nacional.

BENEFICIARIOS

TIPO	TOTAL	MUJERES	HOMBRES
Contribuyentes	1,021,515	331,161	690,354

INDICADORES RELEVANTES

OBJETIVO A MEDIR

NIVEL	RESUMEN NARRATIVO	NOMBRE	FÓRMULA	META
PROPOSITO	Los contribuyentes pagan de manera voluntaria y oportuna lo correspondiente al ingreso propio recaudatorio captado	Variación porcentual del ingreso propio recaudatorio	$((IPRT_1/IPRT_{-1}) - 1) * 100$	4
			$IPRT_1 = \text{Ingreso propio recaudatorio total del año actual}$	
			$IPRT_{-1} = \text{Ingreso propio recaudatorio total del año anterior}$	

**GOBIERNO DEL ESTADO DE CHIHUAHUA
PRESUPUESTO DE EGRESOS 2018
PRESUPUESTO BASADO EN RESULTADOS**



103 - SECRETARÍA DE HACIENDA

ALINEACIÓN AL PLAN ESTATAL DE DESARROLLO

E502T3 - GOBIERNO RESPONSABLE - EFICIENCIA GUBERNAMENTAL - AGENDA TAI: TRANSPARENCIA; COMBATE A LA CORRUPCIÓN Y A LA IMPUNIDAD

PROGRAMA - 2P00618 PROGRAMA DEL SISTEMA ESTATAL DE EVALUACIÓN DEL DESEMPEÑO 2018

DEFINICIÓN	BENEFICIARIOS			
	TIPO	TOTAL	MUJERES	HOMBRES

Entes Públicos

98

Impulsar un conjunto de acciones de mejora en el desempeño de los Entes Públicos, a través de proporcionar y promover el uso amplio de herramientas metodológicas de seguimiento y evaluación, que permita una adecuada toma de decisiones considerando los resultados obtenidos y esperados de la aplicación de los recursos públicos; con el fin de alcanzar los objetivos establecidos en el Plan Estatal de Desarrollo y en los programas de mediano plazo, bajo los principios de eficiencia, legitimidad, oportunidad, confiabilidad y pertinencia.

INDICADORES RELEVANTES

NIVEL	OBJETIVO A MEDIR	RESUMEN NARRATIVO	NOMBRE	DATOS DE INDICADOR	
				FÓRMULA	META
FIN	Contribuir a administrar de forma eficiente, eficaz y dentro de los principios de austeridad los recursos públicos financieros y humanos mediante el uso de información estratégica sobre el desempeño para la mejora de la gestión gubernamental de los Entes Públicos	Porcentaje de efectividad físico-financiera de la administración pública estatal	$((MC \cdot PE) / (MP \cdot PM)) \cdot 100$	$MC =$ Promedio de metas cumplidas de los programas presupuestarios $PE =$ Presupuesto ejercido del gasto programable $MP =$ Promedio de metas programadas de los programas presupuestarios $PM =$ Presupuesto modificado del gasto programable	100
PROPOSITO	Los Entes Públicos del Estado de Chihuahua cuentan con información estratégica sobre el desempeño y los resultados alcanzados para la mejora de su gestión gubernamental	Porcentaje de Programas de Mejora de la Gestión (PMG) consolidados	$(PMGC / PMGP) \cdot 100$	$PMGC =$ Programas de mejora de la gestión consolidados $PMGP =$ Programas de mejora de la gestión programados	100

GOBIERNO DEL ESTADO DE CHIHUAHUA
PRESUPUESTO DE EGRESOS 2018
PRESUPUESTO BASADO EN RESULTADOS



103 - SECRETARÍA DE HACIENDA

ALINEACIÓN AL PLAN ESTATAL DE DESARROLLO

E602T3 - GOBIERNO RESPONSABLE - EFICIENCIA GUBERNAMENTAL - AGENDA TAI: TRANSPARENCIA, COMBATE A LA CORRUPCIÓN Y A LA IMPUNIDAD

PROGRAMA - 2P01918 PLANEACIÓN Y PROGRAMACIÓN OPERATIVA CON ENFOQUE A RESULTADOS 2018

DEFINICIÓN	BENEFICIARIOS		
	TIPO	TOTAL	HOMBRES
Llevar a cabo la articulación de los procesos de planeación y programación de las Instituciones Públicas con la planeación estratégica del Estado, presionando servicios de capacitación y acompañamiento para el uso adecuado de herramientas de diseño de los programas presupuestarios, para que bajo el modelo de Gestión Pública para Resultados se logre la generación de valor público.	Instituciones Públicas del Gobierno del Estado de Chihuahua	98	

INDICADORES RELEVANTES

NIVEL	OBJETIVO A MEDIR	RESUMEN NARRATIVO	NOMBRE	DATOS DE INDICADOR	
				FÓRMULA	META
PROPÓSITO	Las Instituciones Públicas articulan sus procesos operativos de planeación y programación a la planeación estratégica con instrumentos diseñados en base al modelo de Gestión Pública para Resultados	Porcentaje de estrategias del Plan Estatal de Desarrollo (PED) atendidas por los programas presupuestarios	(EPEDA/TEPED)*100	EPEDA = Estrategias del Plan Estatal de Desarrollo atendidas TEPED = Total de estrategias del Plan Estatal de Desarrollo	195
					195
					100

**GOBIERNO DEL ESTADO DE CHIHUAHUA
PRESUPUESTO DE EGRESOS 2018
PRESUPUESTO BASADO EN RESULTADOS**



103 - SECRETARÍA DE HACIENDA

ALINEACIÓN AL PLAN ESTATAL DE DESARROLLO

E502T3 - GOBIERNO RESPONSABLE - EFICIENCIA GUBERNAMENTAL - AGENDA TAI: TRANSPARENCIA, COMBATE A LA CORRUPCIÓN Y A LA IMPUNIDAD

PROGRAMA - 2P02018 CONTROL Y SEGUIMIENTO DE LOS PROGRAMAS FEDERALES 2018

DEFINICIÓN	BENEFICIARIOS		
	TIPO	TOTAL	HOMBRES
Controlar y dar seguimiento a los programas federales para los tres niveles de gobierno, con el fin de cumplir con las metas establecidas en todo instrumento jurídico.	Dependencias, Entidades Paraestatales y municipios	114	

INDICADORES RELEVANTES

OBJETIVO A MEDIR	DATOS DE INDICADOR	
RESUMEN NARRATIVO	NOMBRE	FÓRMULA
<p>PROPÓSITO Las Dependencias, Entidades Paraestatales y municipios cumplen con las metas y procedimientos establecidos para el ejercicio de los recursos federales</p> <p>Porcentaje de Dependencias, Entidades Paraestatales y municipios validados en el Portal aplicativo de la Secretaría de Hacienda y Crédito Público (PASH)</p>	(SV/SCPSHCP)*100	<p>SV = Solicitudes validadas</p> <p>SCPSHCP = Solicitudes capturadas en el Portal Aplicativo PASH</p>
		<p>2,424</p> <p>2,645</p>
		<p>91.64</p>

GOBIERNO DEL ESTADO DE CHIHUAHUA
PRESUPUESTO DE EGRESOS 2018
PRESUPUESTO BASADO EN RESULTADOS



103 - SECRETARÍA DE HACIENDA

ALINEACIÓN AL PLAN ESTATAL DE DESARROLLO

E502T3 - GOBIERNO RESPONSABLE - EFICIENCIA GUBERNAMENTAL - AGENDA TAI: TRANSPARENCIA, COMBATE A LA CORRUPCIÓN Y A LA IMPUNIDAD

PROGRAMA - 2P02218 PROGRAMACIÓN DE INVERSIONES 2018

DEFINICIÓN	BENEFICIARIOS		
	TIPO	TOTAL	HOMBRES

Coordinar e instrumentar los programas de inversión pública en el proceso de programación, seguimiento de metas y objetivos, de los recursos destinados a la construcción, ampliación, rehabilitación y equipamiento de la infraestructura pública; a través de la ejecución de obras y acciones que realizan las entidades y los municipios, con el fin de consolidar el desarrollo económico y social de los habitantes del Estado.

Dependencias, Entidades Paraestatales y municipios

83

INDICADORES RELEVANTES

OBJETIVO A MEDIR	RESUMEN NARRATIVO	NOMBRE	DATOS DE INDICADOR		
			FÓRMULA	META	
PROFÓSITO	Las Dependencias, Entidades Paraestatales y Municipios realizan una operación adecuada de los recursos destinados a inversión pública	Porcentaje de recursos aprobados para inversión pública	$(RAIP/RPPEE)*100$	RAIP = Recursos aprobados en inversión pública RPPEE = Recursos programados en el presupuesto de egresos del estado	100

**GOBIERNO DEL ESTADO DE CHIHUAHUA
PRESUPUESTO DE EGRESOS 2018
PRESUPUESTO BASADO EN RESULTADOS**



103 - SECRETARÍA DE HACIENDA

ALINEACIÓN AL PLAN ESTATAL DE DESARROLLO

E502T3 - GOBIERNO RESPONSABLE - EFICIENCIA GUBERNAMENTAL - AGENDA TAI: TRANSPARENCIA, COMBATE A LA CORRUPCIÓN Y A LA IMPUNIDAD

PROGRAMA - 3M00118 ADMINISTRACIÓN DE LOS RECURSOS 2018

DEFINICIÓN	BENEFICIARIOS		
	TIPO	TOTAL	HOMBRES

Se incluyen las acciones encaminadas a la mejora en los procesos, la gestión del conocimiento y en la administración de los recursos, la comunicación institucional y las competencias laborales, además de la implementación de una cultura de manejo eficiente y responsable de los recursos humanos, técnicos, materiales y financieros para la prestación de un servicio público de calidad. Comprende también las acciones orientadas al trabajo en equipo y al otorgamiento de un servicio público de calidad con perspectiva de derechos humanos y género, y con un enfoque de valores como parte fundamental para el desarrollo del proyecto organizacional.

Dependencias y Entidades Paraestatales

98

INDICADORES RELEVANTES		
OBJETIVO A MEDIR	DATOS DE INDICADOR	META

NIVEL	RESUMEN NARRATIVO	NOMBRE	FÓRMULA	META
PROPÓSITO	Las Dependencias y Entidades Paraestatales administran los recursos públicos con eficiencia, eficacia, economía, transparencia y honradez para lograr su máximo aprovechamiento	Porcentaje de revisiones realizadas para la debida administración de los recursos	$(RR/TRP)*100$ RR = Revisiones realizadas TRP = Total de revisiones programadas	100
				4
				4

**GOBIERNO DEL ESTADO DE CHIHUAHUA
PRESUPUESTO DE EGRESOS 2018
PRESUPUESTO BASADO EN RESULTADOS**



103 - SECRETARÍA DE HACIENDA

ALINEACIÓN AL PLAN ESTATAL DE DESARROLLO

E502T3 - GOBIERNO RESPONSABLE - EFICIENCIA GUBERNAMENTAL - AGENDA TAI: TRANSPARENCIA, COMBATE A LA CORRUPCIÓN Y A LA IMPUNIDAD

PROGRAMA - 3M00218 ADMINISTRACIÓN FINANCIERA Y DE DEUDA PÚBLICA 2018

DEFINICIÓN	BENEFICIARIOS		
	TIPO	TOTAL	HOMBRES
Fortalecer el manejo de las finanzas públicas mediante instrumentos financieros que permitan mantener el equilibrio de los recursos del estado, además de dar cumplimiento a las obligaciones contraídas en tiempo y forma	Gobierno del Estado de Chihuahua	1	

INDICADORES RELEVANTES		
OBJETIVO A MEDIR	DATOS DE INDICADOR	
NIVEL	RESUMEN NARRATIVO	FORMULA
PROPÓSITO	El Gobierno del Estado mantiene las finanzas públicas fortalecidas y con financiamientos equilibrados	$\frac{SDPA}{INGE} \times 100$ SDPA = Servicio de la deuda pública INGE = Ingreso estatal
	Porcentaje del servicio de la deuda pública con respecto al ingreso estatal	2,802,804,317.43 9,448,606,684
		META
		29.66

**GOBIERNO DEL ESTADO DE CHIHUAHUA
PRESUPUESTO DE EGRESOS 2018
PRESUPUESTO BASADO EN RESULTADOS**



103 - SECRETARÍA DE HACIENDA

ALINEACIÓN AL PLAN ESTATAL DE DESARROLLO

E502T3 - GOBIERNO RESPONSABLE - EFICIENCIA GUBERNAMENTAL - AGENDA TAI: TRANSPARENCIA, COMBATE A LA CORRUPCIÓN Y A LA IMPUNIDAD

PROGRAMA - 3M01418 PRESUPUESTACIÓN Y CONTROL DE RECURSOS PÚBLICOS 2018

DEFINICIÓN	BENEFICIARIOS		
	TIPO	TOTAL	HOMBRES
Coordinar las acciones orientadas a normar, integrar y vigilar las transacciones que realizan los Entes Públicos del Gobierno del Estado de Chihuahua, en estricto apego a las disposiciones legales aplicables privilegiando la eficiencia y eficacia en la presupuestación, ejercicio, pago y control de los recursos públicos.	Entes Públicos	98	

INDICADORES RELEVANTES			
OBJETIVO A MEDIR		DATOS DE INDICADOR	
NIVEL	RESUMEN NARRATIVO	NOMBRE	FÓRMULA
PROPÓSITO	Los Entes Públicos de Gobierno del Estado cuentan con procesos de control presupuestal, pago y registro contable adecuados	Porcentaje del gasto público de libre disposición	ELD = Egresos de libre disposición PA = Presupuesto autorizado
		(ELD/PA)*100	24,502,064,367 66,850,247,878
			META 36.65

**GOBIERNO DEL ESTADO DE CHIHUAHUA
PRESUPUESTO DE EGRESOS 2018
PRESUPUESTO BASADO EN RESULTADOS**



103 - SECRETARÍA DE HACIENDA

ALINEACIÓN AL PLAN ESTATAL DE DESARROLLO

E502T3 - GOBIERNO RESPONSABLE - EFICIENCIA GUBERNAMENTAL - AGENDA TAI: TRANSPARENCIA, COMBATE A LA CORRUPCIÓN Y A LA IMPUNIDAD

PROGRAMA - 3M02418 FONDO DE REASIGNACIÓN PRESUPUESTARIA DEL GASTO OPERATIVO 2018

DEFINICIÓN	BENEFICIARIOS		
	TIPO	TOTAL	HOMBRES
Reasignar recursos públicos a programas presupuestarios de las Dependencias y Entidades Paraestatales a través de mecanismos y esquemas de control presupuestario, bajo los principios de eficiencia, eficacia, economía, racionalidad, austeridad y transparencia, para la atención de obligaciones y responsabilidades del Gobierno del Estado, principalmente a provisiones económicas requeridas para hacer frente a compromisos derivados de la política salarial, a la conclusión de servicios de los servidores públicos, y a programas presupuestarios que contribuyan al desarrollo regional, con el fin de mantener un equilibrio presupuestal en el marco de las finanzas públicas.	Dependencias y Entidades Paraestatales del Gobierno del Estado	98	

INDICADORES RELEVANTES		DATOS DE INDICADOR	
OBJETIVO A MEDIR	NOMBRE	FÓRMULA	META
PROPÓSITO Las Dependencias y Entidades Paraestatales del Gobierno del Estado reciben recursos financieros para apoyar a programas que presentan contingencias presupuestales en gasto operativo y de inversión	Variación porcentual de Dependencias y Entidades Paraestatales que reciben recursos para atender contingencias presupuestales	$\left(\frac{\text{DERRCP}_1}{\text{DERRCP}_{1-1}} - 1 \right) * 100$	98
		$\text{DERRCP}_1 = \frac{\text{Dependencias y Entidades Paraestatales con recursos reasignados para atender contingencias presupuestales en el año actual}}{\text{Dependencias y Entidades Paraestatales con recursos reasignados para atender contingencias presupuestales en el año anterior}}$	98

**GOBIERNO DEL ESTADO DE CHIHUAHUA
PRESUPUESTO DE EGRESOS 2018
PRESUPUESTO BASADO EN RESULTADOS**



103 - SECRETARÍA DE HACIENDA

ALINEACIÓN AL PLAN ESTATAL DE DESARROLLO

E502T3 - GOBIERNO RESPONSABLE - EFICIENCIA GUBERNAMENTAL - AGENDA TAI: TRANSPARENCIA, COMBATE A LA CORRUPCIÓN Y A LA IMPUNIDAD

PROGRAMA - 5T00118 SEGURIDAD SOCIAL A LOS TRABAJADORES AL SERVICIO DEL ESTADO 2018

DEFINICIÓN	BENEFICIARIOS		
	TIPO	TOTAL	MUJERES
Integra las acciones encaminadas a proporcionar seguridad social a los empleados de las Dependencias y Entidades al servicio del Gobierno del Estado. Entre estas acciones se encuentran la atención de riesgos sociales como accidentes, enfermedad, paro o vejez.	Servidores públicos	27,992	14,641
			HOMBRES
			13,351

INDICADORES RELEVANTES			
OBJETIVO A MEDIR	NOMBRE	DATOS DE INDICADOR	META
NIVEL	RESUMEN NARRATIVO	FÓRMULA	
PROPÓSITO	Las y los servidores públicos de las Dependencias y Entidades Paraestatales del Gobierno del Estado cuentan con acceso a la seguridad social	Porcentaje de servidores públicos burocratas que gozan de seguridad social	SPB = Servidores públicos burocratas TSPA = Total de servidores públicos activos
			100
	Porcentaje de servidores públicos de magisterio estatal que gozan de seguridad social	(SPB/TSPA)*100	13,979
			13,979
		(SPME/TSPA)*100	14,013
			14,013

GOBIERNO DEL ESTADO DE CHIHUAHUA
PRESUPUESTO DE EGRESOS 2018
PRESUPUESTO BASADO EN RESULTADOS



103 - SECRETARÍA DE HACIENDA

ALINEACIÓN AL PLAN ESTATAL DE DESARROLLO

E303T2 - INFRAESTRUCTURA, DESARROLLO URBANO Y MEDIO AMBIENTE - DESARROLLO URBANO - DERECHOS HUMANOS E INCLUSIÓN SOCIAL

PROGRAMA - 2K00118 INVERSIÓN NORMAL ESTATAL 2018

DEFINICIÓN	BENEFICIARIOS			
	TIPO	TOTAL	MUJERES	HOMBRES
Destinar recursos para la construcción, rehabilitación y conservación de obras de infraestructura pública su equipamiento y los servicios relacionados con las mismas, que requieren las Dependencias, Entidades Paraestatales y municipios con el fin de brindar servicios a la comunidad, con eficiencia y calidad.	Dependencias, Entidades Paraestatales y municipios	100		

INDICADORES RELEVANTES

NIVEL	OBJETIVO A MEDIR	RESUMEN NARRATIVO	NOMBRE	DATOS DE INDICADOR		META
				FÓRMULA		
PROFÓSITO	Las Dependencias, Entidades Paraestatales y municipios realizan obras de infraestructura social y económica para el desarrollo regional del estado, que permita a la población elevar su nivel de bienestar social	Las Dependencias, Entidades Paraestatales y municipios realizan obras de infraestructura social y económica para el desarrollo regional del estado, que permita a la población elevar su nivel de bienestar social	Porcentaje de obras realizadas.	(OR/OP)*100	OR = Obras realizadas OP = Obras programadas	100
					300	300

**GOBIERNO DEL ESTADO DE CHIHUAHUA
PRESUPUESTO DE EGRESOS 2018
PRESUPUESTO BASADO EN RESULTADOS**



103 - SECRETARÍA DE HACIENDA

ALINEACIÓN AL PLAN ESTATAL DE DESARROLLO

E101T1 - DESARROLLO HUMANO Y SOCIAL - DESARROLLO SOCIAL - OPCIÓN PREFERENCIAL POR LAS PERSONAS EN SITUACIÓN DE POBREZA

PROGRAMA - 2K01418 FONDO DE INFRAESTRUCTURA SOCIAL PARA LAS ENTIDADES (FISE) 2018

DEFINICIÓN	BENEFICIARIOS		
	TIPO	TOTAL	HOMBRES

Destinar recursos al financiamiento de obras, acciones sociales básicas y a inversiones que beneficien directamente a población de pobreza extrema, localidades con alto o muy alto nivel de rezago social conforme a lo previsto en la Ley de Desarrollo Social y en las zonas de atención prioritaria.

Localidades del estado con alto y muy alto rezago social de las zonas de atención prioritaria

201

INDICADORES RELEVANTES

OBJETIVO A MEDIR	RESUMEN NARRATIVO	NOMBRE	DATOS DE INDICADOR	
			FÓRMULA	META
PROPÓSITO Las localidades con alto y muy alto rezago social de las zonas de atención prioritaria cuentan con suficiente infraestructura social mejorada	Porcentaje de localidades de alto o muy alto grado de rezago social y las pertenecientes a las zonas de atención prioritaria que cuentan con infraestructura social mejorada		$(C/D)*100$	100
			C = Número de localidades con alto o muy alto grado de rezago social y las pertenecientes a las zonas de atención prioritaria que cuentan con proyecto de inversión financiado por FISE en el ejercicio fiscal corriente. D = Número total de localidades que cuentan con inversión FISE	201
				201

**GOBIERNO DEL ESTADO DE CHIHUAHUA
PRESUPUESTO DE EGRESOS 2018
PRESUPUESTO BASADO EN RESULTADOS**



103 - SECRETARÍA DE HACIENDA

ALINEACIÓN AL PLAN ESTATAL DE DESARROLLO

E301T2 - INFRAESTRUCTURA, DESARROLLO URBANO Y MEDIO AMBIENTE - INFRAESTRUCTURA DE COMUNICACIONES Y TRANSPORTES - DERECHOS HUMANOS E INCLUSIÓN SOCIAL

PROGRAMA - 2K01918 CAMINOS Y PUENTES FEDERALES-CAPUFE 2018

DEFINICIÓN	BENEFICIARIOS			
	TIPO	TOTAL	MUJERES	HOMBRES
Destinar recursos a la construcción, mantenimiento, preparación y ampliación de obras de vialidad en aquellos municipios donde se ubican puentes de peaje operados por la Federación o la realización de obras de infraestructura o gasto de inversión de impacto regional directamente donde se encuentra el cobro de peaje.	Municipio de Ojinaga	1		

INDICADORES RELEVANTES		
OBJETIVO A MEDIR	NOMBRE	DATOS DE INDICADOR
RESUMEN NARRATIVO		FÓRMULA
PROPÓSITO El municipio de Ojinaga se desarrolla integralmente, mediante la ejecución de obras viales e infraestructura de impacto regional	Porcentaje de obras viales e infraestructura terminadas	$\frac{OVIT}{(OVIT/OVIP)*100} * 100$ $\frac{\text{Obras viales e infraestructura terminadas}}{\text{Obras viales e infraestructura programadas}}$
		META
		100

**GOBIERNO DEL ESTADO DE CHIHUAHUA
PRESUPUESTO DE EGRESOS 2018
PRESUPUESTO BASADO EN RESULTADOS**



103 - SECRETARÍA DE HACIENDA

ALINEACIÓN AL PLAN ESTATAL DE DESARROLLO

E301T2 - INFRAESTRUCTURA, DESARROLLO URBANO Y MEDIO AMBIENTE - INFRAESTRUCTURA DE COMUNICACIONES Y TRANSPORTES - DERECHOS HUMANOS E INCLUSIÓN SOCIAL

PROGRAMA - 2K02218 FONDO METROPOLITANO 2018

DEFINICIÓN	BENEFICIARIOS			
	TIPO	TOTAL	MUJERES	HOMBRES
Destinar recursos al desarrollo de estudios, programas, proyectos, acciones y obras públicas de infraestructura y su equipamiento que impulsen la competitividad económica, las capacidades productivas, la consolidación urbana y el aprovechamiento del funcionamiento regional de las zonas metropolitanas.	Zona metropolitana	1		

INDICADORES RELEVANTES

OBJETIVO A MEDIR	RESUMEN NARRATIVO	NOMBRE	DATOS DE INDICADOR		
			FÓRMULA	META	
PROPÓSITO	La zona metropolitana se desarrolla integralmente, de manera ordenada, económicamente competitiva proveyendo de servicios públicos y aprovechando el funcionamiento regional	Poncentaje de obras públicas, estudios y proyectos terminadas	$(OPEPT/OPEPP)*100$	1	100
			$OPEPT = \text{Obras públicas, estudios y proyectos terminadas}$ $OPEPP = \text{Obras públicas, estudios y proyectos programadas}$	1	

GOBIERNO DEL ESTADO DE CHIHUAHUA
PRESUPUESTO DE EGRESOS 2018
PRESUPUESTO BASADO EN RESULTADOS



103 - SECRETARÍA DE HACIENDA

ALINEACIÓN AL PLAN ESTATAL DE DESARROLLO

E201T2 - ECONOMÍA, INNOVACIÓN, DESARROLLO SUSTENTABLE Y EQUILIBRIO REGIONAL - DESARROLLO REGIONAL - DERECHOS HUMANOS E INCLUSIÓN SOCIAL

PROGRAMA - 2K02418 PROGRAMA DE DESARROLLO REGIONAL (PDR) 2018

DEFINICIÓN	BENEFICIARIOS			
	TIPO	TOTAL	MUJERES	HOMBRES
Proyectos de inversión que impactan el desarrollo regional, a través de la infraestructura pública y su equipamiento, señalados en el Anexo del Presupuesto de Egresos de la Federación, para ser ejecutados por las Dependencias del Poder Ejecutivo y los Gobiernos Municipales.	Dependencias, Entidades Paraestatales y municipios	43		

INDICADORES RELEVANTES

NIVEL	OBJETIVO A MEDIR	RESUMEN NARRATIVO	NOMBRE	DATOS DE INDICADOR		META
				FÓRMULA		
PROPÓSITO	Dependencias, Entidades Paraestatales y municipios realizan obras de infraestructura para el fomento al desarrollo regional, de actividades sociales o económicas, prioritarias de interés general.	Dependencias, Entidades Paraestatales y municipios realizan obras de infraestructura para el fomento al desarrollo regional, de actividades sociales o económicas, prioritarias de interés general.	Porcentaje de obras realizadas	(OR/OA)*100	OR = Obras realizadas OA = Obras aprobadas	100
					43	
					43	

**GOBIERNO DEL ESTADO DE CHIHUAHUA
PRESUPUESTO DE EGRESOS 2018
PRESUPUESTO BASADO EN RESULTADOS**



103 - SECRETARÍA DE HACIENDA

ALINEACIÓN AL PLAN ESTATAL DE DESARROLLO

E101T2 - DESARROLLO HUMANO Y SOCIAL - DESARROLLO SOCIAL - DERECHOS HUMANOS E INCLUSIÓN SOCIAL

PROGRAMA - 2K02518 PROGRAMA DE INFRAESTRUCTURA INDÍGENA 2018

DEFINICIÓN	BENEFICIARIOS		
	TIPO	TOTAL	MUJERES HOMBRES
Programa que promueve la realización de obras y acciones para el abatimiento del rezago en materia de infraestructura básica en localidades indígenas. Incluye obras en cuatro líneas de acción: caminos rurales, alimentadores y puentes vehiculares; electrificación, agua potable y drenaje y saneamiento. Beneficia a habitantes en localidades que al menos el cuarenta por ciento de ellos se identifiquen como población indígena; que sean de alta o muy alta marginación; y que tengan entre 50 y 15,000 habitantes. Incluye gastos de operación y supervisión del programa.	Población indígena	1,000	497 503

INDICADORES RELEVANTES					
NIVEL	OBJETIVO A MEDIR	RESUMEN NARRATIVO	DATOS DE INDICADOR		
			NOMBRE	FÓRMULA	
PROPÓSITO	La población indígena de localidades elegibles cuenta con suficiente infraestructura social mejorada	Porcentaje de localidades beneficiadas con obras de servicio de agua potable y alcantarillado sanitario	(LBO/TLE)*100	11	2.18
			LBO = Localidades beneficiadas con obras de servicio de agua potable y alcantarillado sanitario TLE = Total de localidades elegibles con carencia de servicios de agua potable y alcantarillado sanitario	505	

GOBIERNO DEL ESTADO DE CHIHUAHUA
PRESUPUESTO DE EGRESOS 2018
PRESUPUESTO BASADO EN RESULTADOS



103 - SECRETARÍA DE HACIENDA

ALINEACIÓN AL PLAN ESTATAL DE DESARROLLO

E303T2 - INFRAESTRUCTURA, DESARROLLO URBANO Y MEDIO AMBIENTE - DESARROLLO URBANO - DERECHOS HUMANOS E INCLUSIÓN SOCIAL

PROGRAMA - 2K03618 FONDO MINERO 2018

DEFINICIÓN	BENEFICIARIOS		
	TIPO	TOTAL	HOMBRES
Recursos Federales de acuerdo a la Ley Federal de Derechos en sus artículos 271, para ser empleados en inversión física con un impacto social, ambiental y de desarrollo urbano positivo, a fin de propiciar proyectos de inversión pública detonadores de desarrollo sustentable en los municipios mineros del estado.	Municipios mineros	26	

INDICADORES RELEVANTES					
NIVEL	OBJETIVO A MEDIR	RESUMEN NARRATIVO	DATOS DE INDICADOR		
			NOMBRE	FÓRMULA	
PROPÓSITO	Los municipios mineros cuentan con obras de infraestructura pública para el fomento al desarrollo regional sustentable	Porcentaje de obras realizadas	(OR/OA)*100	OR = Obras realizadas OA = Obras aprobadas	15 15
					100

**GOBIERNO DEL ESTADO DE CHIHUAHUA
PRESUPUESTO DE EGRESOS 2018
PRESUPUESTO BASADO EN RESULTADOS**



103 - SECRETARÍA DE HACIENDA

ALINEACIÓN AL PLAN ESTATAL DE DESARROLLO

E303T2 - INFRAESTRUCTURA, DESARROLLO URBANO Y MEDIO AMBIENTE - DESARROLLO URBANO - DERECHOS HUMANOS E INCLUSIÓN SOCIAL

PROGRAMA - 2K03718 FONDO PARA EL FORTALECIMIENTO DE LA INFRAESTRUCTURA ESTATAL Y MUNICIPAL 2018

DEFINICIÓN	BENEFICIARIOS		
	TIPO	TOTAL	MUJERES HOMBRES
Fondo de apoyo con recursos a los municipios, el cual tienen como finalidad la generación de infraestructura, principalmente, pavimentación de calles y avenidas, alumbrado público, drenaje y alcantarillado, mantenimiento de vías; construcción, ampliación y mejoramiento de los espacios para la práctica del deporte, entre otras acciones de infraestructura urbana y social.	Municipios	34	

INDICADORES RELEVANTES

NIVEL	OBJETIVO A MEDIR	RESUMEN NARRATIVO	NOMBRE	DATOS DE INDICADOR		
				FÓRMULA	META	
PROPÓSITO	Los municipios realizan obras de infraestructura en desarrollo urbano, educación, deporte y cultura, prioritarias y de interés general	Los municipios realizan obras de infraestructura en desarrollo urbano, educación, deporte y cultura realizadas.	Porcentaje de obras de infraestructura en desarrollo urbano, educación, deporte y cultura realizadas.	$(OR/OA)*100$	34 34	100
				OR = Obras realizadas OA = Obras aprobadas		

GOBIERNO DEL ESTADO DE CHIHUAHUA
PRESUPUESTO DE EGRESOS 2018
PRESUPUESTO BASADO EN RESULTADOS



103 - SECRETARÍA DE HACIENDA

ALINEACIÓN AL PLAN ESTATAL DE DESARROLLO

E303T2 - INFRAESTRUCTURA, DESARROLLO URBANO Y MEDIO AMBIENTE - DESARROLLO URBANO - DERECHOS HUMANOS E INCLUSIÓN SOCIAL

PROGRAMA - 2K04618 FONDO PARA FRONTERAS 2018

DEFINICIÓN	BENEFICIARIOS			
	TIPO	TOTAL	MUJERES	HOMBRES
Programa para disminuir la pobreza y promover el bienestar social, mediante obras de infraestructura pública, en beneficio de los municipios en cuyo territorio, se encuentren las líneas divisorias internacionales, del norte y del sur del país.	Municipios fronterizos	7		

INDICADORES RELEVANTES			
OBJETIVO A MEDIR		DATOS DE INDICADOR	
NIVEL	RESUMEN NARRATIVO	NOMBRE	FÓRMULA
PROPÓSITO	Las Entidades y municipios fronterizos del Estado realizan obras de infraestructura para el fomento al desarrollo económico social y urbano	Porcentaje de obras realizadas	$(OR/OA)*100$
			OR = Obras realizadas OA = Obras aprobadas
			7 7
			META 100

**GOBIERNO DEL ESTADO DE CHIHUAHUA
PRESUPUESTO DE EGRESOS 2018
PRESUPUESTO BASADO EN RESULTADOS**



104 - SECRETARIA DE INNOVACION Y DESARROLLO ECONOMICO

MISIÓN

Generar una economía vigorosa de mayor valor a través de la generación de estrategias, políticas y programas que mejoren el entorno económico y fomenten la innovación en el estado, con el fin de impulsar la movilidad social y asegurar una mejor calidad de vida en la población.

VISIÓN

Ser una institución reconocida por su capacidad de generar las condiciones para fomentar el desarrollo económico y la innovación en el estado, que se vea traducido en un crecimiento dinámico y sustentable basado en una sinergia de los sectores: industrial, comercial, energía, agroindustrial, turismo y de servicio, basada en una actitud de servicio, con una estructura de trabajo profesional y orientada a resultados.

ALINEACIÓN AL PLAN ESTATAL DE DESARROLLO

E205T2 - ECONOMÍA, INNOVACIÓN, DESARROLLO SUSTENTABLE Y EQUILIBRIO REGIONAL - COMERCIO - DERECHOS HUMANOS E INCLUSIÓN SOCIAL

PROGRAMA - 2F00618 FOMENTO AL COMERCIO Y DESARROLLO EMPRESARIAL 2018

DEFINICIÓN

Generar sinergias que fortalezcan las y los empresarios de MiPyMEs comerciales a través de los servicios para la creación de nuevas empresas, asesorías, apoyos económicos y gestiones; a fin de que se integren a cadenas de valor y aumenten su esperanza de vida.

BENEFICIARIOS

TIPO	TOTAL	MUJERES	HOMBRES
Las y los empresarios de MiPyMEs comerciales	9,000	3,600	5,400

INDICADORES RELEVANTES

NIVEL	OBJETIVO A MEDIR	RESUMEN NARRATIVO	NOMBRE	DATOS DE INDICADOR		META
				FÓRMULA		
FIN	Contribuir en incrementar la generación, crecimiento y competitividad de las y los empresarios de Mipymes comerciales a través de acrecentar su esperanza de vida	Variación porcentual de empresas del sector comercial registradas		$((\text{ESCRT} / \text{ESCRT1}) - 1) * 100$	ESCRT = Empresas del sector comercial registradas en el año actual ESCRT1 = Empresas del sector comercial registradas en el año anterior	5
PROPÓSITO	Las y los empresarios de Mipymes comerciales acrecentan la esperanza de vida de sus empresas	Porcentaje de empresas por cada 100 mil habitantes		$(\text{EAT} / \text{EAPT1}) * 100$	EAT = Empresas abierturas por cada 100 mil habitantes en el año actual EAPT1 = Empresas programadas por cada 100 mil habitantes en el año actual	100

GOBIERNO DEL ESTADO DE CHIHUAHUA
PRESUPUESTO DE EGRESOS 2018
PRESUPUESTO BASADO EN RESULTADOS



104 - SECRETARÍA DE INNOVACIÓN Y DESARROLLO ECONOMICO

ALINEACIÓN AL PLAN ESTATAL DE DESARROLLO

E204T2 - ECONOMÍA, INNOVACIÓN, DESARROLLO SUSTENTABLE Y EQUILIBRIO REGIONAL - MINERÍA - DERECHOS HUMANOS E INCLUSIÓN SOCIAL

PROGRAMA - 2F00918 FOMENTO A LA ACTIVIDAD MINERA MEDIANTE EL DESARROLLO SUSTENTABLE 2018

DEFINICIÓN	BENEFICIARIOS		
	TIPO	TOTAL	HOMBRES
Impulsar el establecimiento así como el desarrollo de la competitividad de las y los empresarios y/o concesionarios del sector minero-metalúrgico a través de la asesoría, capacitación, financiamiento y promoción.	Las y los empresarios y/o concesionarios del sector metalúrgico	1,200	840

INDICADORES RELEVANTES

OBJETIVO A MEDIR	DATOS DE INDICADOR	
RESUMEN NARRATIVO	NOMBRE	FÓRMULA
FIN Contribuir a fortalecer la organización y el desarrollo de la capacidad del sector minero para promover un desarrollo sustentable, a través del desarrollo de la competitividad de las y los empresarios y/o concesionarios del sector minero-metalúrgico	Variación porcentual de la producción minera en el estado	$((PMT/PMT1)-1)*100$
		PMT = Producción de empresas por municipio en el año actual PMT1 = Producción de empresas mineras por municipio en el año anterior
		1,450,000,000
		1,385,000,000
		4.69
		META

**GOBIERNO DEL ESTADO DE CHIHUAHUA
PRESUPUESTO DE EGRESOS 2018
PRESUPUESTO BASADO EN RESULTADOS**



104 - SECRETARÍA DE INNOVACIÓN Y DESARROLLO ECONOMICO

ALINEACIÓN AL PLAN ESTATAL DE DESARROLLO

E206T2 - ECONOMÍA, INNOVACIÓN, DESARROLLO SUSTENTABLE Y EQUILIBRIO REGIONAL - TURISMO - DERECHOS HUMANOS E INCLUSIÓN SOCIAL

PROGRAMA - 2F01118 FOMENTO Y DESARROLLO TURÍSTICO 2018

DEFINICIÓN	BENEFICIARIOS			
	TIPO	TOTAL	MUJERES	HOMBRES
Fortalecer y estimular el desarrollo turístico en el estado, a través de eventos, promoción, capacitación, asesorías y créditos para las y los prestadores de servicios turísticos en el estado.	Las y los prestadores de servicios turísticos en el estado	1,777	711	1,066

INDICADORES RELEVANTES			
OBJETIVO A MEDIR	NOMBRE	FÓRMULA	META
RESUMEN NARRATIVO Las y los prestadores de servicios turísticos en el estado incrementan su competitividad	Variación porcentual de la afluencia	$((ATT/ATT1)-1)*100$	3.33
NIVEL	PROPÓSITO	ATT = Afluencia turística en el año actual ATT1 = Afluencia turística en el año anterior	6,575,000 6,363,236

GOBIERNO DEL ESTADO DE CHIHUAHUA
PRESUPUESTO DE EGRESOS 2018
PRESUPUESTO BASADO EN RESULTADOS



104 - SECRETARÍA DE INNOVACIÓN Y DESARROLLO ECONÓMICO

ALINEACIÓN AL PLAN ESTATAL DE DESARROLLO

E203T2 - ECONOMÍA, INNOVACIÓN, DESARROLLO SUSTENTABLE Y EQUILIBRIO REGIONAL - INDUSTRIA - DERECHOS HUMANOS E INCLUSIÓN SOCIAL

PROGRAMA - 2F01518 PROMOCIÓN PARA LA ATRACCIÓN DE INVERSIÓN 2018

DEFINICIÓN	BENEFICIARIOS			
	TIPO	TOTAL	MUJERES	HOMBRES
Promoción de las ventajas competitivas del estado de Chihuahua, para generar nuevas inversiones así como brindar servicios de asesoría a las empresas de diferentes sectores productivos, con el fin que la población económicamente activa en el estado encuentre empleos de calidad.	Población económicamente activa del estado de Chihuahua	10,000	4,000	6,000

INDICADORES RELEVANTES					
NIVEL	OBJETIVO A MEDIR	RESUMEN NARRATIVO	NOMBRE	DATOS DE INDICADOR	
				FÓRMULA	META
FIN	Contribuir en fortalecer la organización y el desarrollo de las capacidades de los sectores productivos del estado, para promover un crecimiento sustentable con mejores ingresos para las y los chihuahuenses a través de la generación de empleos de calidad a la población económicamente activa en el estado	Variación porcentual en el monto de inversión de nuevos proyectos de empresas industriales en el estado		$((\text{INPT}/\text{INPT1})-1)*100$	1,200
				INPT = Millones de dólares americanos de inversión de nuevos proyectos de empresas industriales en el estado en el año actual INPT1 = Millones de dólares americanos de inversión de nuevos proyectos de empresas industriales en el estado en el año anterior	800
PROPÓSITO	La población económicamente activa en el estado encuentran empleos de calidad	Variación porcentual de empleos nuevos industriales generados en el estado		$((\text{NEGT}/\text{NEGT1})-1)*100$	10,000
				NEGT = Empleos nuevos industriales generados en el año actual NEGT1 = Empleos nuevos industriales generados en el año anterior	33.33
					7,500

**GOBIERNO DEL ESTADO DE CHIHUAHUA
PRESUPUESTO DE EGRESOS 2018
PRESUPUESTO BASADO EN RESULTADOS**



104 - SECRETARÍA DE INNOVACIÓN Y DESARROLLO ECONOMICO

ALINEACIÓN AL PLAN ESTATAL DE DESARROLLO

E208T2 - ECONOMÍA, INNOVACIÓN, DESARROLLO SUSTENTABLE Y EQUILIBRIO REGIONAL - ENERGÍA - DERECHOS HUMANOS E INCLUSIÓN SOCIAL

PROGRAMA - 2F02018 PROMOCIÓN PARA LA EFICIENCIA E INNOVACIÓN EN LA GENERACIÓN Y ABASTO DE FUENTES DE ENERGÍA

DEFINICIÓN	BENEFICIARIOS		
	TIPO	TOTAL	HOMBRES
Promover el gran potencial energético con que cuenta el estado y brindar asesorías integrales a las empresas del sector energético, industrial y de servicios, clasificadas en el Directorio Estadístico Nacional de Unidades Económicas (DENUE) como Tamaño Grande, para impulsar la inversión pública y privada en la construcción y ampliación de infraestructura para la generación y transmisión de energía limpia y renovable.	Empresas del sector energético industrial clasificadas en el Directorio Estadístico de Unidades Económicas (DENUE) como Tamaño Grande	230	

INDICADORES RELEVANTES

OBJETIVO A MEDIR		DATOS DE INDICADOR	
NIVEL	RESUMEN NARRATIVO	NOMBRE	FÓRMULA
PROÓSITO	Las empresas del sector energético, industrial y de servicios, clasificadas en el Directorio Estadístico de Unidades Económicas (DENUE) como Tamaño Grande incrementan su desarrollo	Porcentaje del volumen de energía eléctrica generada	$(VEEG/VEEC)*100$
		Volumen de energía eléctrica generada	$VEEG = \text{Volumen de energía eléctrica generada}$
		Volumen de energía eléctrica consumida	$VEEC = \text{Volumen de energía eléctrica consumida}$
			META
			105.56

GOBIERNO DEL ESTADO DE CHIHUAHUA
PRESUPUESTO DE EGRESOS 2018
PRESUPUESTO BASADO EN RESULTADOS



104 - SECRETARÍA DE INNOVACIÓN Y DESARROLLO ECONOMICO

ALINEACIÓN AL PLAN ESTATAL DE DESARROLLO

E203T2 - ECONOMÍA, INNOVACIÓN, DESARROLLO SUSTENTABLE Y EQUILIBRIO REGIONAL - INDUSTRIA - DERECHOS HUMANOS E INCLUSIÓN SOCIAL

PROGRAMA - 2F02118 FORTALECIMIENTO Y DESARROLLO INDUSTRIAL 2018

DEFINICIÓN	BENEFICIARIOS			
	TIPO	TOTAL	MUJERES	HOMBRES
Impulsar el crecimiento y competitividad de las Micro, Pequeñas y Medianas Empresas de la industria de la transformación del estado a través de asesorías, apoyos económicos, capacitación, entrenamiento y certificaciones en sistemas de calidad.	MIPyMEs de la industria de la transformación del estado	150		

INDICADORES RELEVANTES			
OBJETIVO A MEDIR	NOMBRE	DATOS DE INDICADOR	META
<p>NIVEL</p> <p>RESUMEN NARRATIVO</p> <p>Contribuir al incremento de la generación, crecimiento y competitividad de las medianas y pequeñas empresas MIPyMes chihuahuenses, a través del incremento de la participación en las cadenas de valor global de las capacidades de las MIPyMes de la Industria de la transformación del estado</p>	Variación porcentual de unidades económicas del estado de Chihuahua del sector de la transformación	$\left(\frac{UEECT1}{UEECT1-1} \right) \times 100$ <p>UEECT = Unidades económicas del estado de Chihuahua del sector de la transformación registradas en el año actual</p> <p>UEECT1 = Unidades económicas del estado de Chihuahua del sector de la transformación registradas en el año anterior</p>	<p>9,350</p> <p>1.6</p>

**GOBIERNO DEL ESTADO DE CHIHUAHUA
PRESUPUESTO DE EGRESOS 2018
PRESUPUESTO BASADO EN RESULTADOS**



104 - SECRETARÍA DE INNOVACIÓN Y DESARROLLO ECONÓMICO

ALINEACIÓN AL PLAN ESTATAL DE DESARROLLO

E203T2 - ECONOMÍA, INNOVACIÓN, DESARROLLO SUSTENTABLE Y EQUILIBRIO REGIONAL - INDUSTRIA - DERECHOS HUMANOS E INCLUSIÓN SOCIAL

PROGRAMA - 2F02218 FOMENTO AGROINDUSTRIAL 2018

DEFINICIÓN	BENEFICIARIOS			
	TIPO	TOTAL	MUJERES	HOMBRES
Fomentar e impulsar el sector agroindustrial a través del otorgamiento de apoyos económicos y encuentros de agronegocios a las micros, pequeñas, y medianas empresas agroindustriales de 0 a 250 empleados establecidos en el estado.	Las micro, pequeñas y medianas empresas agroindustriales de 0 a 250 empleados	225		

INDICADORES RELEVANTES

NIVEL	OBJETIVO A MEDIR	RESUMEN NARRATIVO	DATOS DE INDICADOR	
			NOMBRE	FÓRMULA
FIN	Contribuir a fortalecer la organización y el desarrollo de las capacidades de los sectores productivos del estado para promover un crecimiento sustentable con mejores ingresos para las y los chihuahuenses a través del incremento de la competitividad de las micros, pequeñas y medianas empresas agroindustriales de 0 a 250 empleados	Variación porcentual del valor de producción agroindustrial		
			$((VPPAT/VPPAT1)-1)*100$	$VPPAT = \text{Valor de producción en miles de pesos año actual}$ $VPPAT1 = \text{Valor de producción en miles de pesos año anterior}$
			27,872,360	2.27
			27,253,701	

GOBIERNO DEL ESTADO DE CHIHUAHUA
PRESUPUESTO DE EGRESOS 2018
PRESUPUESTO BASADO EN RESULTADOS



104 - SECRETARÍA DE INNOVACIÓN Y DESARROLLO ECONÓMICO

ALINEACIÓN AL PLAN ESTATAL DE DESARROLLO

E203T2 - ECONOMÍA, INNOVACIÓN, DESARROLLO SUSTENTABLE Y EQUILIBRIO REGIONAL - INDUSTRIA - DERECHOS HUMANOS E INCLUSIÓN SOCIAL

PROGRAMA - 2P00918 PLANEACIÓN, EVALUACIÓN Y CONDUCCIÓN DEL DESARROLLO ECONÓMICO 2018

DEFINICIÓN	BENEFICIARIOS			
	TIPO	TOTAL	MUJERES	HOMBRES
Articulación eficaz de estrategias, políticas y programas del sector económico para la conservación de empleos de calidad para la población económicamente activa formal a través de proyectos productivos, compendios así como la creación de Instrumentos de inteligencia de negocio que incidan en el desarrollo económico del estado.	Población económicamente activa formal en el estado de Chihuahua	850,000	340,000	510,000

INDICADORES RELEVANTES

OBJETIVO A MEDIR		DATOS DE INDICADOR	
NIVEL	RESUMEN NARRATIVO	NOMBRE	FÓRMULA
FIN	Contribuir en fortalecer la organización y el desarrollo de las capacidades de los sectores productivos del estado, para promover un crecimiento sustentable con mejores ingresos a las y los chihuahuenses a través de la conservación de empleos a la población formal económicamente activa	Variación porcentual anual de conservación del empleo	$((CET/CET1)-1)*100$ CET = Conservación de empleo en el año actual CET1 = Conservación de empleo en el año anterior
			850,000 790,000
			7.59

**GOBIERNO DEL ESTADO DE CHIHUAHUA
PRESUPUESTO DE EGRESOS 2018
PRESUPUESTO BASADO EN RESULTADOS**



104 - SECRETARÍA DE INNOVACIÓN Y DESARROLLO ECONOMICO

ALINEACIÓN AL PLAN ESTATAL DE DESARROLLO

E206T2 - ECONOMÍA, INNOVACIÓN, DESARROLLO SUSTENTABLE Y EQUILIBRIO REGIONAL - TURISMO - DERECHOS HUMANOS E INCLUSIÓN SOCIAL

PROGRAMA - 2K02818 CONVENIO CON LA SECRETARÍA DE TURISMO-SECTOR 2018

DEFINICIÓN	BENEFICIARIOS			
	TIPO	TOTAL	MUJERES	HOMBRES
Fortalecer el desarrollo turístico a través de la ejecución de proyectos, estudios así como obras de infraestructura y servicios, mejoramiento de imagen urbana, equipamiento, rehabilitación de sitios de interés, rutas, circuitos y corredores en materia turística, para las y los habitantes de los municipios con potencial turístico.	Habitantes de municipios con potencial turístico	1,525,157	773,255	751,902

INDICADORES RELEVANTES			
OBJETIVO A MEDIR		DATOS DE INDICADOR	
NIVEL	RESUMEN NARRATIVO	NOMBRE	FÓRMULA
PROPÓSITO	Habitantes de municipios con potencial turístico, se benefician con el incremento de la infraestructura turística	Las y los habitantes de municipios con potencial turístico, se benefician con el incremento de la infraestructura turística	ATAAT = Afluencia turística al estado en el año actual ATAAT1 = Afluencia turística al estado en el año anterior
			$\left(\frac{\text{ATAAT}}{\text{ATAAT1}}\right) - 1 \times 100$
			6,575,000
			6,363,236
			3.33
			META

GOBIERNO DEL ESTADO DE CHIHUAHUA
PRESUPUESTO DE EGRESOS 2018
PRESUPUESTO BASADO EN RESULTADOS



105 - SECRETARÍA DE DESARROLLO SOCIAL

MISIÓN

Somos una instancia de Gobierno que impulsa políticas públicas de desarrollo social y humano para elevar los índices de bienestar de la población del Estado de Chihuahua; a través de programas y proyectos orientados a la atención de los derechos sociales, promoviendo la igualdad de género y la participación activa de los sectores público, social y privado.

VISIÓN

Constituirnos como una Secretaría con una visión integral que establezca las condiciones que propicien la satisfacción de las necesidades más elementales de la población, sustentadas en la equidad de género, solidaridad, honestidad y compromiso, permitiendo finalmente una corresponsabilidad entre Gobierno y sociedad para acceder a una mejor calidad de vida.

ALINEACIÓN AL PLAN ESTATAL DE DESARROLLO

E101T1 - DESARROLLO HUMANO Y SOCIAL - DESARROLLO SOCIAL - OPCIÓN PREFERENCIAL POR LAS PERSONAS EN SITUACIÓN DE POBREZA

PROGRAMA - 2E02618 APOYO Y GESTIÓN SOCIAL 2018

DEFINICIÓN

Agrupar los apoyos, servicios y gestiones de carácter social que contribuyan al mejoramiento de las condiciones inmediatas de vida de la población en situación de vulnerabilidad y emergencia, mediante la gestión de servicios y otorgamiento de apoyos económicos y/o en especie. Asimismo, a través de este programa se da cumplimiento al Decreto 204 de la Ley de Pensiones, Seguros de Vida y Otros Beneficios a los familiares de los veteranos de la revolución.

BENEFICIARIOS

TIPO	TOTAL	MUJERES	HOMBRES
Personas en condiciones de vulnerabilidad y pobreza extrema	57,874	34,724	23,150

INDICADORES RELEVANTES

DATOS DE INDICADOR

NIVEL	RESUMEN NARRATIVO	NOMBRE	FÓRMULA	META
PROPÓSITO	La personas en condiciones de vulnerabilidad y pobreza extrema superan satisfactoriamente sus condiciones de emergencia	Variación porcentual de personas en pobreza extrema	$((IPEA1/IPEA2)-1) * 100$	0
			IPEA1 = Indicador de pobreza extrema en el año Actual	3.2
			IPEA2 = Indicador de pobreza extrema en el año inmediato Anterior	3.2

**GOBIERNO DEL ESTADO DE CHIHUAHUA
PRESUPUESTO DE EGRESOS 2018
PRESUPUESTO BASADO EN RESULTADOS**



105 - SECRETARÍA DE DESARROLLO SOCIAL

ALINEACIÓN AL PLAN ESTATAL DE DESARROLLO

E101T1 - DESARROLLO HUMANO Y SOCIAL - DESARROLLO SOCIAL - OPCIÓN PREFERENCIAL POR LAS PERSONAS EN SITUACIÓN DE POBREZA

PROGRAMA - 2E02718 FORTALECIMIENTO COMUNITARIO Y COHESIÓN SOCIAL 2018

DEFINICIÓN	BENEFICIARIOS			
	TIPO	TOTAL	MUJERES	HOMBRES
Programa de carácter transversal cuyo propósito es promover e impulsar el ejercicio de los derechos de los sujetos sociales y comunidades que les permita desarrollar sus capacidades para mejorar la calidad de vida, a través de acciones de vinculación y participación social, así como de la atención psicosocial.	Población en situación de pobreza extrema del estado de Chihuahua	10,700	5,350	5,350

INDICADORES RELEVANTES

OBJETIVO A MEDIR		DATOS DE INDICADOR	
NIVEL	RESUMEN NARRATIVO	NOMBRE	FÓRMULA
PROFÓSITO	Población en situación de pobreza extrema del estado de Chihuahua cuentan con goce y ejercicio de los derechos sociales y la participación social y ciudadana	Porcentaje de personas integradas a su comunidad	$(PTIC/PAT)*100$
		PTIC = Población total integrada a su comunidad	10,700
		PAT = Población total atendida	10,700
			META
			100

GOBIERNO DEL ESTADO DE CHIHUAHUA
PRESUPUESTO DE EGRESOS 2018
PRESUPUESTO BASADO EN RESULTADOS



105 - SECRETARÍA DE DESARROLLO SOCIAL

ALINEACIÓN AL PLAN ESTATAL DE DESARROLLO

E101T2 - DESARROLLO HUMANO Y SOCIAL - DESARROLLO SOCIAL - DERECHOS HUMANOS E INCLUSIÓN SOCIAL

PROGRAMA - 2E02818 ATENCIÓN A NIÑAS, NIÑOS Y ADOLESCENTES 2018

DEFINICIÓN	BENEFICIARIOS			
	TIPO	TOTAL	MUJERES	HOMBRES
Dirige las acciones encaminadas a mejorar las condiciones de desarrollo de Niñas, Niños y Adolescentes, desde la fase de gestación y hasta los 12 años mediante la generación de espacios de cuidado integral, la capacitación de madres cuidadoras y los servicios de acompañamiento desde un enfoque psicosocial.	Niñas, Niños y Adolescentes	7,982	4,047	3,935

INDICADORES RELEVANTES		
OBJETIVO A MEDIR	DATOS DE INDICADOR	
NIVEL	RESUMEN NARRATIVO	FORMULA
PROPÓSITO	Las Niñas, Niños y Adolescentes se desarrollan en un entorno propicio y conveniente	$\left(\frac{\text{NNAP}}{\text{PNNA}} \right) * 100$
	Porcentaje de participación de niños, niñas y adolescentes	$\frac{\text{NNAP} + \text{Niños y adolescentes con acceso a participación}}{\text{PNNA} + \text{Población de niñas, niños y adolescentes}}$
		META 79.55 6,350 7,982

**GOBIERNO DEL ESTADO DE CHIHUAHUA
PRESUPUESTO DE EGRESOS 2018
PRESUPUESTO BASADO EN RESULTADOS**



105 - SECRETARÍA DE DESARROLLO SOCIAL

ALINEACIÓN AL PLAN ESTATAL DE DESARROLLO

E101T2 - DESARROLLO HUMANO Y SOCIAL - DESARROLLO SOCIAL - DERECHOS HUMANOS E INCLUSIÓN SOCIAL

PROGRAMA - 2E03018 DIVERSIDAD E INCLUSIÓN 2018

DEFINICIÓN	BENEFICIARIOS		
	TIPO	TOTAL	MUJERES HOMBRES
Agrupar los bienes y/o servicios que contribuyen en el acceso a derechos de las personas migrantes, jornaleros agrícolas y la comunidad menonita en condiciones de vulnerabilidad y pobreza extrema, mediante la promoción, difusión y gestión de eventos culturales, servicios gubernamentales y el otorgamiento de apoyos económicos para el desarrollo de proyectos productivos.	Personas migrantes, jornaleros agrícolas y menonitas en condiciones de vulnerabilidad	29,850	14,967 14,883

INDICADORES RELEVANTES		
OBJETIVO A MEDIR	NOMBRE	DATOS DE INDICADOR
NIVEL RESUMEN NARRATIVO Las personas migrantes, jornaleros agrícolas y menonitas en condición de vulnerabilidad acceden a bienes y servicios que solventan sus carencias sociales	Porcentaje de personas migrantes, jornaleros agrícolas y menonitas en condición de vulnerabilidad que acceden a bienes y servicios	$(PMJMVAVS/PTMJME)*100$
PROPÓSITO Las personas migrantes, jornaleros agrícolas y menonitas en condición de vulnerabilidad acceden a bienes y servicios que solventan sus carencias sociales	PMJMVAVS = Personas menonitas, jornaleros agrícolas y migrantes vulnerables que acceden a bienes y servicios PTMJME = Población total de menonitas, jornaleros agrícolas y migrantes en el estado	29,850 152,466
		META 19.58

GOBIERNO DEL ESTADO DE CHIHUAHUA
PRESUPUESTO DE EGRESOS 2018
PRESUPUESTO BASADO EN RESULTADOS



105 - SECRETARÍA DE DESARROLLO SOCIAL

ALINEACIÓN AL PLAN ESTATAL DE DESARROLLO

E101T2 - DESARROLLO HUMANO Y SOCIAL - DESARROLLO SOCIAL - DERECHOS HUMANOS E INCLUSIÓN SOCIAL

PROGRAMA - 2E03118 ATENCIÓN A SUJETOS PRIORITARIOS 2018

DEFINICIÓN	BENEFICIARIOS			
	TIPO	TOTAL	MUJERES	HOMBRES
Asume las acciones destinadas a la inclusión de personas mayores y con discapacidad, para que desarrollen plenamente su potencial, el sentido de la dignidad, sus capacidades, talentos y su creatividad, de manera que sean parte activa de la sociedad, reforzando el respeto por los derechos humanos y las libertades fundamentales.	Sujetos sociales prioritarios	31,969	16,624	15,345

INDICADORES RELEVANTES

NIVEL	OBJETIVO A MEDIR	RESUMEN NARRATIVO	NOMBRE	DATOS DE INDICADOR		META
				FÓRMULA	FORMULA	
PROPÓSITO	Los sujetos prioritarios desarrollan el sentido de la dignidad, sus capacidades, talentos y su creatividad, y sean parte activa de la sociedad, reforzando el respeto por los derechos humanos y libertad	Porcentaje de sujetos prioritarios que se sienten incluidos en la sociedad	(TPI/TPO)*100	TPI = Total de población que se siente incluida a las actividades cotidianas TPO = Total de población objetivo	31,969	100
					31,969	

**GOBIERNO DEL ESTADO DE CHIHUAHUA
PRESUPUESTO DE EGRESOS 2018
PRESUPUESTO BASADO EN RESULTADOS**



105 - SECRETARÍA DE DESARROLLO SOCIAL

ALINEACIÓN AL PLAN ESTATAL DE DESARROLLO

E101T2 - DESARROLLO HUMANO Y SOCIAL - DESARROLLO SOCIAL - DERECHOS HUMANOS E INCLUSIÓN SOCIAL

PROGRAMA - 2E03218 ATENCIÓN A JUVENTUDES 2018

DEFINICIÓN	BENEFICIARIOS			
	TIPO	TOTAL	MUJERES	HOMBRES
El programa encauza a actividades para la creación de oportunidades de formación para las y los jóvenes de manera integral y articulada mediante la prevención y reinserción escolar y/o la integración al mercado laboral.	Jóvenes chihuahuenses	5,080	2,642	2,438

INDICADORES RELEVANTES			
OBJETIVO A MEDIR	NOMBRE	FÓRMULA	META
RESUMEN NARRATIVO			
PROPÓSITO Los jóvenes chihuahuenses se incorporan a los procesos de desarrollo social	Variación porcentual de jóvenes ocupados	$((JOt / JOt_{-1}) - 1) * 100$	0
		$JOt = \text{Jóvenes ocupados en el año } t$ $JOt_{-1} = \text{Jóvenes ocupados en el año } t_{-1}$	30,000 30,000

GOBIERNO DEL ESTADO DE CHIHUAHUA
PRESUPUESTO DE EGRESOS 2018
PRESUPUESTO BASADO EN RESULTADOS



105 - SECRETARÍA DE DESARROLLO SOCIAL

ALINEACIÓN AL PLAN ESTATAL DE DESARROLLO

E101T2 - DESARROLLO HUMANO Y SOCIAL - DESARROLLO SOCIAL - DERECHOS HUMANOS E INCLUSIÓN SOCIAL

PROGRAMA - 2E03318 INCLUSIÓN PRODUCTIVA Y ECONOMÍA SOCIAL 2018

DEFINICIÓN	BENEFICIARIOS			
	TIPO	TOTAL	MUJERES	HOMBRES
Acciones para fomentar la inclusión en la actividad económica y productiva de las personas de los sectores sociales vulnerados, mediante el acompañamiento profesional en el desarrollo de los proyectos, el otorgamiento de subsidios y/o financiamiento, expos y ferias de productores, en colaboración con la sociedad civil, con la finalidad de crear alternativas propias de incremento en el ingreso familiar.	Personas apoyadas en situación de pobreza o vulnerabilidad	900	315	585

INDICADORES RELEVANTES

OBJETIVO A MEDIR	DATOS DE INDICADOR	
NIVEL	RESUMEN NARRATIVO	META
PROFÓSITO	Las personas apoyadas en situación de pobreza o vulnerabilidad se integran al sector económico y productivo	1,630,000
	Variación porcentual de la población económicamente activa	1,602,685
	NOMBRE	
	FORMULA	
	$((PEA_t/PEA_{t-1})-1)*100$ PEA _t = Población económicamente activa del cuarto trimestre 2018 PEA _{t-1} = Población económicamente activa del cuarto trimestre 2017	1.7

GOBIERNO DEL ESTADO DE CHIHUAHUA
PRESUPUESTO DE EGRESOS 2018
PRESUPUESTO BASADO EN RESULTADOS



105 - SECRETARÍA DE DESARROLLO SOCIAL

ALINEACIÓN AL PLAN ESTATAL DE DESARROLLO

E101T3 - DESARROLLO HUMANO Y SOCIAL - DESARROLLO SOCIAL - AGENDA TAI: TRANSPARENCIA; COMBATE A LA CORRUPCIÓN Y A LA IMPUNIDAD

PROGRAMA - 3M04418 APOYO A LA GESTIÓN DEL SECTOR SOCIAL 2018

DEFINICIÓN	BENEFICIARIOS			
	TIPO	TOTAL	MUJERES	HOMBRES
Acciones encaminadas a mejorar la gestión institucional, propiciando que los recursos públicos sean ejercidos de acuerdo a los objetivos y metas establecidas, así como en estricto apego a las disposiciones legales aplicables y a la normatividad vigente. Todo ello bajo los criterios de eficacia, eficiencia, economía, racionalidad, transparencia y honradez.	Unidades administrativas de la Secretaría de Desarrollo Social	27		

INDICADORES RELEVANTES

OBJETIVO A MEDIR	RESUMEN NARRATIVO	NOMBRE	DATOS DE INDICADOR	
			FÓRMULA	META
PROPÓSITO Las unidades administrativas de la Secretaría de Desarrollo Social ejecuta la gestión institucional para resultados	Porcentaje de programas que cumplen sus metas		$(PAM/TP)*100$	9
			PAM = Programas que cumplen sus metas TP = Todos los programas de la secretaría	9
				100

**GOBIERNO DEL ESTADO DE CHIHUAHUA
PRESUPUESTO DE EGRESOS 2018
PRESUPUESTO BASADO EN RESULTADOS**



105 - SECRETARÍA DE DESARROLLO SOCIAL

ALINEACIÓN AL PLAN ESTATAL DE DESARROLLO

E101T2 - DESARROLLO HUMANO Y SOCIAL - DESARROLLO SOCIAL - DERECHOS HUMANOS E INCLUSIÓN SOCIAL

PROGRAMA - 1S00718 FONDO DE APOYO A MIGRANTES 2018

DEFINICIÓN	BENEFICIARIOS		
	TIPO	TOTAL	HOMBRES
Actividades para apoyar a los migrantes mexicanos para ayudarles a encontrar una ocupación dentro del mercado formal, incrementar sus opciones de autoempleo, así como fomentar la operación de albergues que los atiendan.	Población migrante transitoria de los municipios de Juárez y Ojinaga	900	720
		180	

INDICADORES RELEVANTES

OBJETIVO A MEDIR	NOMBRE	FÓRMULA	META
NIVEL PROPÓSITO La población migrante transitoria de los municipios de Juárez y Ojinaga tienen una estancia digna y/o retorno a su lugar de origen	Porcentaje de personas migrantes transitorias que reciben bienes y/o servicios	$(PMRBS/PD)*100$	100
RESUMEN NARRATIVO		PMRBS = Personas migrantes que reciben bienes y/o servicios PD = Personas migrantes que solicitan apoyo	900

GOBIERNO DEL ESTADO DE CHIHUAHUA
PRESUPUESTO DE EGRESOS 2018
PRESUPUESTO BASADO EN RESULTADOS



105 - SECRETARÍA DE DESARROLLO SOCIAL

ALINEACIÓN AL PLAN ESTATAL DE DESARROLLO

E101T2 - DESARROLLO HUMANO Y SOCIAL - DESARROLLO SOCIAL - DERECHOS HUMANOS E INCLUSIÓN SOCIAL

PROGRAMA - 2K02318 FONDO PARA LA ACCESIBILIDAD AL TRANSPORTE PÚBLICO PARA PERSONAS CON DISCAPACIDAD 2018

DEFINICIÓN	BENEFICIARIOS			
	TIPO	TOTAL	MUJERES	HOMBRES
El programa protege los derechos de las personas con discapacidad y contribuye a su desarrollo integral e inclusión plena, a través de la construcción y adecuación de los espacios, para garantizar el derecho a la accesibilidad, diseño universal y transporte.	Las personas con discapacidad en el estado de Chihuahua	36,000	18,000	18,000

INDICADORES RELEVANTES

OBJETIVO A MEDIR	RESUMEN NARRATIVO	NOMBRE	DATOS DE INDICADOR	
			FÓRMULA	META
Las personas con discapacidad en el estado de Chihuahua cuentan con transporte público adaptado e información adecuada	Porcentaje de servicios públicos otorgados a personas con discapacidad		$(SFO/SPP)*100$	100
			$SPO = \text{Servicios públicos otorgados SPP} = \text{Servicios públicos programados}$	36,000
				36,000

**GOBIERNO DEL ESTADO DE CHIHUAHUA
PRESUPUESTO DE EGRESOS 2018
PRESUPUESTO BASADO EN RESULTADOS**



106 - SECRETARÍA DE SALUD

MISIÓN

La Secretaría de Salud del Gobierno del Estado es el órgano rector que atiende el bienestar de los chihuahuenses, mediante la prevención, tratamiento y rehabilitación de las enfermedades. Para lograr su propósito, coordina acciones de asistencia, docencia e investigación en salud, de todos los organismos públicos y privados en el estado.

VISIÓN

El Sistema Estatal de Salud de Chihuahua proporcionará servicios a la comunidad chihuahuense a través de procesos certificados que garanticen la solución oportuna y cálida atención; con el uso racional de los recursos humanos, tecnológicos, de infraestructura y financieros; que proyecte a Chihuahua como un centro de referencia en salud, para el desarrollo económico y mejor calidad de vida de los chihuahuenses.

ALINEACIÓN AL PLAN ESTATAL DE DESARROLLO

E102T2 - DESARROLLO HUMANO Y SOCIAL - SALUD - DERECHOS HUMANOS E INCLUSIÓN SOCIAL

PROGRAMA - 2E02018 DONACIÓN Y TRASPLANTE DE ÓRGANOS Y TEJIDOS 2018

DEFINICIÓN

Realizar el proceso de donación y trasplante de órganos en los sectores público y privado, para que las personas registradas en el sistema informático del Registro Nacional de Trasplantes sean trasplantados y con ello mejoren su calidad de vida.

BENEFICIARIOS

TIPO	TOTAL	MUJERES	HOMBRES
Personas registradas en el sistema informático del registro nacional de trasplantes	305	167	138

INDICADORES RELEVANTES

DATOS DE INDICADOR

NIVEL	RESUMEN NARRATIVO	NOMBRE	FÓRMULA	META
PROPÓSITO	Personas registradas en el sistema informático del Registro Nacional de Trasplantes reciben una oportunidad para mejorar su calidad de vida con el trasplante de órganos, tejidos y/o células	Porcentaje de mujeres y hombres trasplantados con éxito	$(MHTE/TTTR)*100$	63.49
		de mujeres y hombres trasplantados con éxito	$MHTE = \frac{\text{Mujeres y hombres trasplantados con éxito}}{\text{Total de trasplantes realizados}}$	80
		de mujeres y hombres trasplantados con éxito	$TTTR = \frac{\text{Total de trasplantes realizados}}{\text{Total de trasplantes realizados}}$	126

**GOBIERNO DEL ESTADO DE CHIHUAHUA
PRESUPUESTO DE EGRESOS 2018
PRESUPUESTO BASADO EN RESULTADOS**



106 - SECRETARÍA DE SALUD

ALINEACIÓN AL PLAN ESTATAL DE DESARROLLO

E102T1 - DESARROLLO HUMANO Y SOCIAL - SALUD - OPCIÓN PREFERENCIAL POR LAS PERSONAS EN SITUACIÓN DE POBREZA

PROGRAMA - 2E03418 CHIHUAHUA AMANECE PARA TODOS EN LA SALUD 2018

DEFINICIÓN	BENEFICIARIOS		
	TIPO	TOTAL	HOMBRES
Programa que ofrece servicios médicos a la población en zonas rurales y urbanas marginadas, que les permitan mejorar y conservar la salud, acercándoles la atención y el acceso a los servicios en sus lugares de origen ampliando así la cobertura médica en las diferentes regiones de la entidad con el fin de contribuir al aumento de la calidad de vida de las personas que habitan en estas comunidades.	Población en situación de pobreza extrema del estado de Chihuahua	120,900	59,604
			MUJERES 61,296

INDICADORES RELEVANTES

OBJETIVO A MEDIR	RESUMEN NARRATIVO	NOMBRE	DATOS DE INDICADOR	
			FÓRMULA	META
PROPOSITO La población en situación de extrema pobreza del estado de Chihuahua reciben atención médica de primer nivel	Población que recibe consulta médica		$\frac{((\text{CMOAAI}/\text{CMOAI}_1)-1)*100}{\text{CMOAAI} = \text{Consulta otorgada en el año actual}}$ $\frac{\text{CMOAI}_1}{\text{CMOAI}_1} = \text{Consulta otorgada en el año anterior}$	2.56
			27,335	26,653

**GOBIERNO DEL ESTADO DE CHIHUAHUA
PRESUPUESTO DE EGRESOS 2018
PRESUPUESTO BASADO EN RESULTADOS**



106 - SECRETARÍA DE SALUD

ALINEACIÓN AL PLAN ESTATAL DE DESARROLLO

E102T2 - DESARROLLO HUMANO Y SOCIAL - SALUD - DERECHOS HUMANOS E INCLUSIÓN SOCIAL

PROGRAMA - 2E03518 ATENCIÓN DE ADICIONES 2018

DEFINICIÓN	BENEFICIARIOS			
	TIPO	TOTAL	MUJERES	HOMBRES
Acciones que propicien en la comunidad en general una sensibilización mediante la prevención y detección temprana, enfocándose primordialmente en los grupos vulnerables de una adicción. Incluye los tratamientos de rehabilitación a las personas que por consumo de drogas han cometido algún delito, evitando el avance de la adicción en nuestro estado.	Mujeres y hombres vulnerables a una adicción	5,833	2,473	3,360

INDICADORES RELEVANTES

NIVEL	OBJETIVO A MEDIR	RESUMEN NARRATIVO	NOMBRE	FÓRMULA	META
FIN	Contribuir a ampliar la cobertura de atención y combate a las adicciones, mediante actividades de promoción, prevención y atención a las mujeres y hombres del estado de Chihuahua	Variación porcentual de cobertura de atención a las adicciones	(((CAAt/(CAAt_1)-1))*100	CAAt = Cobertura de atención de adicciones del año actual CAAt_1 = Cobertura de atención de adicciones del año anterior	0
				224,410	
				224,410	

GOBIERNO DEL ESTADO DE CHIHUAHUA
PRESUPUESTO DE EGRESOS 2018
PRESUPUESTO BASADO EN RESULTADOS



106 - SECRETARÍA DE SALUD

ALINEACIÓN AL PLAN ESTATAL DE DESARROLLO

E102T2 - DESARROLLO HUMANO Y SOCIAL - SALUD - DERECHOS HUMANOS E INCLUSIÓN SOCIAL

PROGRAMA - 2E08918 ASISTENCIA MÉDICA SOCIAL 2018

DEFINICIÓN	BENEFICIARIOS			
	TIPO	TOTAL	MUJERES	HOMBRES
Comprende los apoyos en insumos para la salud otorgados a personas en situación de vulnerabilidad dando prioridad a los sectores de mayor marginación tanto en zonas rurales como urbanas. Logrando con ello apoyar en su economía mejorar la calidad de vida y la reincorporación a la vida productiva.	Población que no cuenta con algún tipo de servicio médico	4,247	2,004	2,243

INDICADORES RELEVANTES		
OBJETIVO A MEDIR	DATOS DE INDICADOR	
NIVEL	RESUMEN NARRATIVO	FORMULA
PROPÓSITO	Población que no cuenta con algún tipo de servicio médico ejercen sus derechos a servicios de salud y con acceso a insumos médicos	
	Variación porcentual de las personas atendidas de escasos recursos, que no cuentan con servicio médico y/o que su padecimiento este fuera de cobertura del seguro popular y cuadro básico	$((PAT/Pat_{-1})-1)*100$
		PAT = Personas atendidas de escasos recursos que no cuentan con servicio médico del año t Pat_1 = Personas atendidas de escasos recursos que no cuentan con servicio médico del año t_1
		3,798
		3,619
		4.95

**GOBIERNO DEL ESTADO DE CHIHUAHUA
PRESUPUESTO DE EGRESOS 2018
PRESUPUESTO BASADO EN RESULTADOS**



106 - SECRETARÍA DE SALUD

ALINEACIÓN AL PLAN ESTATAL DE DESARROLLO

E102T2 - DESARROLLO HUMANO Y SOCIAL - SALUD - DERECHOS HUMANOS E INCLUSIÓN SOCIAL

PROGRAMA - 2G01118 PROTECCIÓN CONTRA RIESGOS SANITARIOS2018

DEFINICIÓN	BENEFICIARIOS			
	TIPO	TOTAL	MUJERES	HOMBRES
Control y fomento sanitario a fin de proteger a los mujeres y hombres chihuahuenses contra riesgos sanitarios, definidos como aquellos eventos exógenos que ponen en peligro la salud o la vida humana como resultado de la exposición voluntaria y/o involuntaria, a factores biológicos, químicos o físicos presentes en el medio ambiente o en los productos o servicios que se consumen, incluyendo la publicidad de los mismos.	Población del estado de Chihuahua	3,314,727	1,690,511	1,624,216

INDICADORES RELEVANTES		
OBJETIVO A MEDIR	NOMBRE	DATOS DE INDICADOR
<p>NIVEL</p> <p>RESUMEN NARRATIVO</p> <p>La población del estado de Chihuahua reciben productos y servicios de calidad proporcionados por los establecimientos en cumplimiento a la normatividad sanitaria</p>	<p>Porcentaje de productos y servicios proporcionados a la población chihuahuense que cumplen con la normatividad sanitaria</p>	<p>FÓRMULA</p> <p>$\text{PSPPCHCNS} = \frac{\text{Productos y servicios proporcionados a la población chihuahuense que cumplen con la normatividad sanitaria}}{\text{Total de productos y servicios bajo vigilancia sanitaria}} \times 100$</p> <p>13,475</p>
<p>PROÓSITO</p> <p>La población del estado de Chihuahua reciben productos y servicios de calidad proporcionados por los establecimientos en cumplimiento a la normatividad sanitaria</p>		<p>91.98</p>

GOBIERNO DEL ESTADO DE CHIHUAHUA
PRESUPUESTO DE EGRESOS 2018
PRESUPUESTO BASADO EN RESULTADOS



106 - SECRETARÍA DE SALUD

ALINEACIÓN AL PLAN ESTATAL DE DESARROLLO

E102T2 - DESARROLLO HUMANO Y SOCIAL - SALUD - DERECHOS HUMANOS E INCLUSIÓN SOCIAL

PROGRAMA - 3M02118 COORDINACIÓN INTERINSTITUCIONAL PARA EL FOMENTO A LA SALUD 2018

DEFINICIÓN	BENEFICIARIOS		
	TIPO	TOTAL	HOMBRES
Ejercer rectoría y supervisión para que los organismos del sector salud satisfagan de manera sustancial las necesidades básicas de la población en materia de salud, así como apoyar a instituciones privadas de beneficencia.	Organismos descentralizados de salud en coordinación	3	

INDICADORES RELEVANTES			
OBJETIVO A MEDIR	NOMBRE	FÓRMULA	META
PROPOSITO Organismos descentralizados de salud en coordinación mejoran sus procesos de atención en salud	Porcentaje de acuerdos de coordinación interinstitucional en salud cumplidos	$(ACISC/ACISF)*100$	100
RESUMEN NARRATIVO		ACISC = Acuerdos de coordinación interinstitucional en salud cumplidos ACISF = Acuerdos de coordinación interinstitucional en salud firmados	4
			4

**GOBIERNO DEL ESTADO DE CHIHUAHUA
PRESUPUESTO DE EGRESOS 2018
PRESUPUESTO BASADO EN RESULTADOS**



106 - SECRETARÍA DE SALUD

ALINEACIÓN AL PLAN ESTATAL DE DESARROLLO

E102T3 - DESARROLLO HUMANO Y SOCIAL - SALUD - AGENDA TAI: TRANSPARENCIA, COMBATE A LA CORRUPCIÓN Y A LA IMPUNIDAD

PROGRAMA - 3M02918 APOYO A LA GESTIÓN INSTITUCIONAL DEL SECTOR SALUD 2018

DEFINICIÓN	BENEFICIARIOS		
	TIPO	TOTAL	HOMBRES

Se incluyen las acciones encaminadas a la mejora en los procesos, la gestión del conocimiento y en la administración de los recursos, la comunicación institucional y las competencias laborales, además de la implementación de una cultura de manejo eficiente y responsable de los recursos humanos, técnicos, materiales y financieros para la prestación de un servicio público de calidad. Comprende también las acciones orientadas al trabajo en equipo y al otorgamiento de un servicio público de calidad con perspectiva de derechos humanos y género, y con un enfoque de valores como parte fundamental para el desarrollo del proyecto organizacional.

Las unidades administrativas del sector salud

7

INDICADORES RELEVANTES

OBJETIVO A MEDIR		DATOS DE INDICADOR	
NIVEL	RESUMEN NARRATIVO	NOMBRE	FÓRMULA
PROPÓSITO	Las unidades administrativas del sector salud aplican medidas de austeridad a los recursos públicos asignados y enfatiza el cumplimiento de las metas y objetivos establecidos para la gestión institucional	Porcentaje de medidas de austeridad cumplidas	$(MAC/TMA) * 100$
		MAC = Medidas de austeridad cumplidas	30
		TMA = Total de medidas de austeridad	30
			META
			100

**GOBIERNO DEL ESTADO DE CHIHUAHUA
PRESUPUESTO DE EGRESOS 2018
PRESUPUESTO BASADO EN RESULTADOS**



107 - SECRETARÍA DE EDUCACIÓN Y DEPORTE

MISIÓN

Somos la Instancia del Poder Ejecutivo del Estado de Chihuahua responsable del diseño, ejecución, evaluación e innovación de las políticas públicas en materia educativa, científica, tecnológica y deportiva, enfocada al desarrollo humano, impulsando una formación competitiva, el aprecio y fomento de las tradiciones y valores mediante la eficiente administración de los servicios ofertados con calidad para chihuahuenses.

VISIÓN

Ser la instancia rectora en materia educativa, científica, tecnológica y deportiva que contribuya a la formación de valores universales y competencias para la vida del ser humano, trabajando con una filosofía basada en honestidad, respeto, compromiso, trabajo en equipo, lealtad y actitud de servicio para chihuahuenses.

ALINEACIÓN AL PLAN ESTATAL DE DESARROLLO

E103T1 - DESARROLLO HUMANO Y SOCIAL - EDUCACIÓN - OPCIÓN PREFERENCIAL POR LAS PERSONAS EN SITUACIÓN DE POBREZA

PROGRAMA - 1S00118 PROGRAMA ESTATAL DE BECAS Y APOYOS EDUCATIVOS 2018

DEFINICIÓN

Otorgar becas a estudiantes en escuelas públicas de Educación Básica, Media Superior y Superior; apoyos de única vez a estudiantes no becados en escuelas públicas y privadas; así como apoyos a instituciones de enseñanza e investigación; con la finalidad de promover el acceso, permanencia y conclusión de estudios a los alumnos en condiciones económicas vulnerables, con necesidades especiales o sobresalientes.

BENEFICIARIOS

TIPO	TOTAL	MUJERES	HOMBRES
Las niñas, niños y jóvenes inscritos en escuelas públicas	18,170	9,045	9,125

INDICADORES RELEVANTES

NIVEL	OBJETIVO A MEDIR	RESUMEN NARRATIVO	DATOS DE INDICADOR		
			NOMBRE	FÓRMULA	
FIN	Contribuir a asegurar mayor cobertura, inclusión y equidad educativa a todos los grupos de la población para la construcción de una sociedad más justa mediante el otorgamiento de becas y/o apoyos a estudiantes del sistema educativo estatal	Porcentaje de abandono escolar en educación primaria, secundaria y media superior	(1-(((TAIEPT_ES_EMS) - (1°NVOIIEPT_ES_EMS) + (EG1IEPT_ES_EMS))/(TA1IEPT_ES_EMS))*100	788,359	2.07
			1°NVOIIEPT_ES_EMS = 1er. grado de nuevo ingreso en el ciclo actual de educación primaria, educación secundaria y educación media superior	201,071	
			EG1IEPT_ES_EMS = Egresados del ciclo anterior de educación primaria, educación secundaria y educación media superior	161,367	
			TA1IEPT_ES_EMS = Total de alumnos y alumnas en el ciclo anterior de educación primaria,	764,450	

**GOBIERNO DEL ESTADO DE CHIHUAHUA
PRESUPUESTO DE EGRESOS 2018
PRESUPUESTO BASADO EN RESULTADOS**



107 - SECRETARÍA DE EDUCACIÓN Y DEPORTE

ALINEACIÓN AL PLAN ESTATAL DE DESARROLLO

E103T1 - DESARROLLO HUMANO Y SOCIAL - EDUCACIÓN - OPCIÓN PREFERENCIAL POR LAS PERSONAS EN SITUACIÓN DE POBREZA

INDICADORES RELEVANTES

OBJETIVO A MEDIR		DATOS DE INDICADOR	
NIVEL	RESUMEN NARRATIVO	NOMBRE	META

INDICADORES RELEVANTES		DATOS DE INDICADOR	
NIVEL	RESUMEN NARRATIVO	NOMBRE	META
PROPÓSITO	Las niñas, niños y jóvenes inscritos en escuelas públicas reciben beca y/o apoyo para el acceso, permanencia, egreso o la superación académica en el Sistema Educativo Estatal	Porcentaje de estudiantes becados concluyen el ciclo escolar	100
		$\frac{\text{EstB_EB_EMS_ES_FCE/Est B_EB_EMS_ES_ICEt} \times 100}{\text{EstB_EB_EMS_ES_FCEt}}$ = Estudiantes becados de educación básica, educación media superior y educación superior al final del ciclo escolar actual	9,925
		$\frac{\text{EstB_EB_EMS_ES_ICEt}}{\text{Estudiantes becados de educación básica, educación media superior y educación superior pública al inicio del ciclo escolar actual}}$ = 9,925	9,925

GOBIERNO DEL ESTADO DE CHIHUAHUA
PRESUPUESTO DE EGRESOS 2018
PRESUPUESTO BASADO EN RESULTADOS



107 - SECRETARÍA DE EDUCACIÓN Y DEPORTE

ALINEACIÓN AL PLAN ESTATAL DE DESARROLLO

E103T2 - DESARROLLO HUMANO Y SOCIAL - EDUCACIÓN - DERECHOS HUMANOS E INCLUSIÓN SOCIAL

PROGRAMA - 1500318 PROGRAMA NACIONAL DE BECAS (TIPO BÁSICO) 2018

DEFINICIÓN	BENEFICIARIOS		
	TIPO	TOTAL	HOMBRES
Contribuir a que las adolescentes que sean madres o se encuentren en estado de embarazo en las escuelas públicas de educación básica en contexto y situación de vulnerabilidad agravada por el embarazo y la maternidad temprana, puedan tener acceso, permanencia y conclusión de la educación básica mediante el otorgamiento de becas.	Madres jóvenes y jóvenes embarazadas	560	0
		560	0

INDICADORES RELEVANTES		DATOS DE INDICADOR	
NIVEL	RESUMEN NARRATIVO	NOMBRE	FÓRMULA
PROPÓSITO	Las madres jóvenes y jóvenes embarazadas reciben becas y estímulos para la conclusión de la educación básica	Porcentaje de beneficiarias que concluyen su educación básica	$(\text{NMJEB} / \text{NMJCIP}) * 100$
			$\text{NMJEB} = \text{Número de madres jóvenes y jóvenes embarazadas concluyen educación básica}$ $\text{NMJCIP} = \text{Número de madres jóvenes y jóvenes embarazadas inscritas en el programa}$
			560
			800
			70
			META

**GOBIERNO DEL ESTADO DE CHIHUAHUA
PRESUPUESTO DE EGRESOS 2018
PRESUPUESTO BASADO EN RESULTADOS**



107 - SECRETARÍA DE EDUCACIÓN Y DEPORTE

ALINEACIÓN AL PLAN ESTATAL DE DESARROLLO

E103T2 - DESARROLLO HUMANO Y SOCIAL - EDUCACIÓN - DERECHOS HUMANOS E INCLUSIÓN SOCIAL

PROGRAMA - 2E04218 CALIDAD EN LOS SERVICIOS DE LA EDUCACIÓN BÁSICA 2018

DEFINICIÓN	BENEFICIARIOS			
	TIPO	TOTAL	MUJERES	HOMBRES
Alumnas y alumnos de nivel básico		745,100	368,686	376,414

Asegurar la calidad de los servicios de educación básica a través de la implementación de acciones y proyectos que permitan la correcta prestación, regulación y evaluación mediante la formación integral de los estudiantes con criterios de la mejora continua, que contribuyen al desarrollo de ambientes escolares propicios orientados a la inclusión, equidad y perspectiva de género que generan armonía social permitiendo con ello elevar el logro educativo.

INDICADORES RELEVANTES			
NIVEL	OBJETIVO A MEDIR	NOMBRE	DATOS DE INDICADOR
FIN	Contribuir a mejorar el logro educativo de alumnas y alumnos de educación básica, mediante la conclusión del nivel escolar básico en el sistema educativo estatal	Porcentaje de logro educativo en lenguaje y comunicación en educación básica	$\frac{(AIEPrYES_LENSLYC / AIEPrYES_ELYC) * 100}{AIEPrYES_LENSLYC = \text{Alumnas y alumnos de educación primaria y secundaria con logro educativo al menos en el nivel satisfactorio en lenguaje y comunicación}}$ $AIEPrYES_ELYC = \text{Alumnas y alumnos de educación primaria y secundaria evaluados en lenguaje y comunicación}}$
		Porcentaje de logro educativo en matemáticas en educación básica	$\frac{(AIEPrYES_LENSM / AIEPrYES_EM) * 100}{AIEPrYES_LENSM = \text{Alumnas y alumnos de educación primaria y secundaria con logro educativo al menos en el nivel satisfactorio en matemáticas}}$ $AIEPrYES_EM = \text{Alumnas y alumnos de educación primaria y secundaria evaluados en matemáticas}}$
PROPÓSITO	Las alumnas y los alumnos del nivel básico concluyen la educación básica en el sistema educativo estatal	Porcentaje de eficiencia terminal de alumnas y alumnos en educación secundaria	$\frac{MEg_Est}{MNing1ro_EST_3} * 100$ $MEg_Est = \text{Matrícula de egresados en educación secundaria en el ciclo actual}}$ $MNing1ro_EST_3 = \text{Matrícula de nuevo ingreso en 1ro. de educación secundaria en 3 ciclos anteriores}}$
		Porcentaje de eficiencia terminal de alumnas y alumnos en educación primaria	$\frac{(MEg_EPrt / MNing1ro_EPT_6) * 100}{MEg_EPrt = \text{Matrícula de egresados de educación primaria en el ciclo}}$

GOBIERNO DEL ESTADO DE CHIHUAHUA
PRESUPUESTO DE EGRESOS 2018
PRESUPUESTO BASADO EN RESULTADOS



107 - SECRETARÍA DE EDUCACIÓN Y DEPORTE

ALINEACIÓN AL PLAN ESTATAL DE DESARROLLO

E103T2 - DESARROLLO HUMANO Y SOCIAL - EDUCACIÓN - DERECHOS HUMANOS E INCLUSIÓN SOCIAL

INDICADORES RELEVANTES

OBJETIVO A MEDIR		DATOS DE INDICADOR	
NIVEL	RESUMEN NARRATIVO	NOMBRE	FÓRMULA
			META
			64,849
			12.38
			164,906
			188,206
			423,827
			427,440

actual
 $MNoIngtro_EPrt_6 = \text{Matrícula de nuevo ingreso de } 1^\circ \text{ de educación primaria de 6 ciclos anteriores}$
 $MES_PROMt = \text{Matrícula de educación secundaria promovidos en el ciclo actual}$
 $MES_EXISTt = \text{Matrícula de educación secundaria existentes en el ciclo actual}$
 $MEPr_PROMt = \text{Matrícula de educación primaria promovidos en el ciclo actual}$
 $MEPr_EXISTt = \text{Matrícula de educación secundaria existentes en el ciclo actual}$

Porcentaje de reprobación escolar en secundaria
 $(1 - (MES_PROMt / MES_EXISTt)) * 100$

Porcentaje de reprobación escolar en primaria
 $(1 - (MEPr_PROMt / MEPr_EXISTt)) * 100$

**GOBIERNO DEL ESTADO DE CHIHUAHUA
PRESUPUESTO DE EGRESOS 2018
PRESUPUESTO BASADO EN RESULTADOS**



107 - SECRETARÍA DE EDUCACIÓN Y DEPORTE

ALINEACIÓN AL PLAN ESTATAL DE DESARROLLO

E103T2 - DESARROLLO HUMANO Y SOCIAL - EDUCACIÓN - DERECHOS HUMANOS E INCLUSIÓN SOCIAL

PROGRAMA - 2E04318 COBERTURA EN EDUCACIÓN BÁSICA 2018

DEFINICIÓN	BENEFICIARIOS			
	TIPO	TOTAL	MUJERES	HOMBRES
Es un conjunto de acciones que promueve ampliar las oportunidades de acceso a la educación básica de la población de 3 a 15 años de edad; brindando la prestación del servicio educativo con una visión inclusiva, equitativa y con perspectiva de género en diferentes niveles y modalidades, que aseguren el acceso, permanencia y egreso de la educación básica.	Alumnos y alumnas del nivel básico de 3 a 14 años	745,100	368,686	376,414

INDICADORES RELEVANTES		
OBJETIVO A MEDIR	NOMBRE	DATOS DE INDICADOR
NIVEL	RESUMEN NARRATIVO	FÓRMULA
FIN	Contribuir a ampliar la oportunidad de acceso a la educación básica a la población de 3 a 14 años de edad del estado de Chihuahua, mediante el incremento de la cobertura en el servicio educativo	$\frac{((AIP+AIPrt+AIS)/ (AIPt+AIPrt1+AIS1))-1}{(AIPt+AIPrt1+AIS1))} * 100$ <p>AIP = Alumnas y alumnos en preescolar en el ciclo escolar actual AIPrt = Alumnas y alumnos de primaria en el ciclo escolar actual AIS = Alumnas y alumnos de secundaria en el ciclo escolar actual AIPt1 = Alumnas y alumnos en preescolar en el ciclo escolar anterior AIPrt1 = Alumnas y alumnos de primaria en el ciclo escolar anterior AIS1 = Alumnas y alumnos de secundaria en el ciclo escolar anterior</p>
PROPÓSITO	Alumnos y alumnas del nivel básico de 3 a 14 años se incorporan al sistema educativo en la educación básica	$\frac{(MT_P+MT_Pr+MT_S)}{TPb_3a14} * 100$ <p>MT_P = Matricula total de preescolar MT_Pr = Matricula total de primaria MT_S = Matricula total de secundaria TPb_3a14 = Total de población de 3 a 14 años</p>

**GOBIERNO DEL ESTADO DE CHIHUAHUA
PRESUPUESTO DE EGRESOS 2018
PRESUPUESTO BASADO EN RESULTADOS**



107 - SECRETARÍA DE EDUCACIÓN Y DEPORTE

ALINEACIÓN AL PLAN ESTATAL DE DESARROLLO

E103T2 - DESARROLLO HUMANO Y SOCIAL - EDUCACIÓN - DERECHOS HUMANOS E INCLUSIÓN SOCIAL

PROGRAMA - 2E04418 INCLUSIÓN SOCIAL EN EL SISTEMA EDUCATIVO 2018

DEFINICIÓN	BENEFICIARIOS		
	TIPO	TOTAL	HOMBRES
Disminuir las brechas de igualdad de alumnos y alumnas en situación vulnerable, brindando la prestación del servicio de educación con una visión inclusiva, equitativa, con perspectiva de género y respeto a los derechos humanos.	Alumnos y alumnas vulnerables	912,323	457,863
			MUJERES 454,470

INDICADORES RELEVANTES		DATOS DE INDICADOR	
NIVEL	RESUMEN NARRATIVO	NOMBRE	FÓRMULA
FIN	Contribuir a la conformación de una sociedad más justa en favor de las personas vulneradas mediante acciones sustantivas que atiendan las brechas de desigualdad	Variación porcentual Niños y Adolescentes sin incorporarse a la educación obligatoria	$(1 - (\text{PIEO} / \text{TP3a17})) * 100$ PIEO = Población inscrita en educación obligatoria TP3a17 = Total de población de 3 a 17 años
PROPÓSITO	Alumnos y alumnas vulnerables cuentan con atención mediante políticas orientadas a disminuir los desequilibrios sociales	Variación porcentual de la población vulnerable en municipios con mayor rezago educativo	$((\text{MTEB_MREt} / \text{MTEB_MRE}_{t-1}) * 100 - 1) * 100$ MTEB_MREt = Matricula total de educación básica en municipios de mayor rezago educativo en el ciclo actual MTEB_MRE_t = Matricula total de educación básica en municipios de mayor rezago educativo en el ciclo anterior
			912,323 1,034,136 551,092 545,103
			11.78 1.1

**GOBIERNO DEL ESTADO DE CHIHUAHUA
PRESUPUESTO DE EGRESOS 2018
PRESUPUESTO BASADO EN RESULTADOS**



107 - SECRETARÍA DE EDUCACIÓN Y DEPORTE

ALINEACIÓN AL PLAN ESTATAL DE DESARROLLO

E103T2 - DESARROLLO HUMANO Y SOCIAL - EDUCACIÓN - DERECHOS HUMANOS E INCLUSIÓN SOCIAL

PROGRAMA - 2E05118 VINCULACIÓN Y SERVICIOS EDUCATIVOS 2018

DEFINICIÓN	BENEFICIARIOS			
	TIPO	TOTAL	MUJERES	HOMBRES
Fortalecer los servicios de educación básica y la vinculación con el sector educativo, social y productivo, mediante la disposición permanente y oportuna de los recursos humanos, materiales y financieros necesarios para la operación del Sistema Educativo Estatal; cumpliendo con el control interno y rendición de cuentas bajo los principios de eficacia, eficiencia, calidad y economía.	Alumnos y alumnas usuarios de trámites y servicios educativos	1,177,726	586,262	591,464

INDICADORES RELEVANTES		DATOS DE INDICADOR		
NIVEL	RESUMEN NARRATIVO	NOMBRE	FÓRMULA	
FIN	Contribuir a mejorar los servicios académico-administrativos, mediante acciones sustantivas con impacto en la gestión organizacional	Porcentaje de responsables con funciones documentadas	$(RSFD/TRS)*100$ RSFD = Responsables de la secretaría con funciones definidas TRS = Total de responsables de la secretaría	43 43 100
PROPÓSITO	Alumnos y alumnas usuarios de trámites y servicios educativos tienen una buena percepción de la atención recibida	Porcentaje de usuarios con buena percepción del servicio recibido al realizar trámites en la secretaría	$(UTSBP/TUE)*100$ UTSBP = Usuarios de trámites en la secretaría con buena percepción TUE = Total de usuarios encuestados	14,500 15,000 96.67

GOBIERNO DEL ESTADO DE CHIHUAHUA
PRESUPUESTO DE EGRESOS 2018
PRESUPUESTO BASADO EN RESULTADOS



107 - SECRETARÍA DE EDUCACIÓN Y DEPORTE

ALINEACIÓN AL PLAN ESTATAL DE DESARROLLO

E103T2 - DESARROLLO HUMANO Y SOCIAL - EDUCACIÓN - DERECHOS HUMANOS E INCLUSIÓN SOCIAL

PROGRAMA - 2E05518 COBERTURA EN EDUCACIÓN MEDIA SUPERIOR 2018

DEFINICIÓN	BENEFICIARIOS		
	TIPO	TOTAL	HOMBRES
Otorgar las oportunidades de ingreso, permanencia y culminación escolar a las y los estudiantes de nivel medio superior, Alumnos y alumnas jóvenes del estado de Chihuahua mediante acciones que permitan una formación educativa integral.	Alumnos y alumnas jóvenes del estado de Chihuahua	167,223	81,439
		167,223	85,784

INDICADORES RELEVANTES			
OBJETIVO A MEDIR		DATOS DE INDICADOR	
NIVEL	RESUMEN NARRATIVO	NOMBRE	FÓRMULA
FIN	Contribuir en el acceso a la educación media superior a través de servicios educativos que privilegien la igualdad e inclusión para lograr una mayor equidad en la juventud chihuahuense	Variación porcentual de alumnos y alumnas inscritos en educación media superior	$((\text{AIEMSt} / \text{AIEMSt}_{-1}) - 1) * 100$ AIEMSt = Alumnos y alumnas inscritos en educación media superior en el ciclo actual AIEMSt ₋₁ = Alumnos y alumnas inscritos en educación media superior en el ciclo anterior
PROPÓSITO	Alumnos y alumnas jóvenes del estado de Chihuahua accedan a educación media superior	Porcentaje de atención a la demanda social en educación media superior	$(\text{AIEMSt} / \text{Pob15_17}) * 100$ AIEMSt = Alumnos y alumnas inscritos de educación media superior Pob15_17 = Población de 15 a 17 años
			167,223 166,742 82.39 202,961
			0.29

**GOBIERNO DEL ESTADO DE CHIHUAHUA
PRESUPUESTO DE EGRESOS 2018
PRESUPUESTO BASADO EN RESULTADOS**



107 - SECRETARÍA DE EDUCACIÓN Y DEPORTE

ALINEACIÓN AL PLAN ESTATAL DE DESARROLLO

E103T2 - DESARROLLO HUMANO Y SOCIAL - EDUCACIÓN - DERECHOS HUMANOS E INCLUSIÓN SOCIAL

PROGRAMA - 2E05918 CALIDAD EN LOS SERVICIOS DE EDUCACIÓN MEDIA SUPERIOR 2018

DEFINICIÓN	BENEFICIARIOS		
	TIPO	TOTAL	HOMBRES
<p>Orientar acciones y proyectos que permitan la correcta prestación del servicio de Educación Media Superior, con equidad y perspectiva de género, mediante la aplicación de un modelo de calidad que permita a los egresados la continuación de los estudios de nivel superior y/o la inserción laboral esperada por los sectores productivos, sociales y gubernamentales.</p>	Alumnos y alumnas jóvenes	167,223	81,439
		85,784	81,439

INDICADORES RELEVANTES

NIVEL	OBJETIVO A MEDIR	RESUMEN NARRATIVO	NOMBRE	DATOS DE INDICADOR		
				FÓRMULA	META	
FIN	Contribuir a elevar el logro educativo en los jóvenes que cursan la educación media superior mediante la adquisición de conocimientos y habilidades que les permitan desarrollarse de manera satisfactoria en estudios superiores y en el ámbito laboral	Porcentaje de logro educativo de educación media superior en la asignatura de lenguaje y comunicación	(AIEMS_LENSLYC / AIEMS_ELYC)*100	AIEMS_LENSLYC = Alumnas y alumnos de educación media superior con logro educativo en el nivel satisfactorio de lenguaje y comunicación AIEMS_ELYC = Alumnas y alumnos de educación media superior evaluados en lenguaje y comunicación	4,520	32.3
		Porcentaje de logro educativo de educación media superior en la asignatura de matemáticas	(AIEMS_LENSEM / AIEMS_M)*100	AIEMS_LENSEM = Alumnas y alumnos de educación media superior con logro educativo en el nivel satisfactorio de matemáticas AIEMS_M = Alumnas y alumnos de educación media superior evaluados en matemáticas	13,992	23.66
PROPÓSITO	Alumnos y alumnas jóvenes concluyen con calidad su educación media superior	Porcentaje de eficiencia terminal de alumnos y alumnas en educación media superior	(AIEMS_Egt/ AIEMS_Nvoing13) *100	AIEMS_Egt = Alumnas y alumnos de educación media superior egresados en el ciclo escolar actual AIEMS_Nvoing13 = Alumnas y alumnos de educación media superior de nuevo ingreso de 1 año de 3 ciclos anteriores	22,934	61.45
					37,321	

GOBIERNO DEL ESTADO DE CHIHUAHUA
PRESUPUESTO DE EGRESOS 2018
PRESUPUESTO BASADO EN RESULTADOS



107 - SECRETARÍA DE EDUCACIÓN Y DEPORTE

ALINEACIÓN AL PLAN ESTATAL DE DESARROLLO

E103T2 - DESARROLLO HUMANO Y SOCIAL - EDUCACIÓN - DERECHOS HUMANOS E INCLUSIÓN SOCIAL

PROGRAMA - 2E07018 CALIDAD DE LOS SERVICIOS EN LA EDUCACIÓN SUPERIOR 2018

DEFINICIÓN	BENEFICIARIOS			
	TIPO	TOTAL	MUJERES	HOMBRES
Asegurar la cobertura y calidad de los servicios de educación superior a través de la implementación de acciones y proyectos que permitan la correcta prestación, regulación y evaluación mediante la formación integral de los estudiantes con criterios de la mejora continua, que contribuyen al desarrollo de ambientes escolares propicios orientados a la inclusión, equidad y perspectiva de género que generan armonía social permitiendo con ello elevar el logro educativo.	Alumnos y alumnas jóvenes del estado de Chihuahua	140,941	70,039	70,902

INDICADORES RELEVANTES		DATOS DE INDICADOR	
NIVEL	OBJETIVO A MEDIR	NOMBRE	FÓRMULA
FIN	Contribuir en el egreso del alumnado con competencia en el mercado laboral mediante una educación superior integral	Variación porcentual de egresados en educación superior	$((EE_ESV_EI_EST_1) - 1) * 100$ $EE_Est =$ Estudiantes egresados en educación superior en el ciclo actual $EI_ESL_1 =$ Estudiantes egresados en educación superior en el ciclo anterior
PROPÓSITO	Alumnos y alumnas jóvenes del estado de Chihuahua accedan a educación superior	Porcentaje de cobertura del alumnado inscrito en educación superior	$(MIES / POB18_22) * 100$ $MIES =$ Matrícula de Instituciones de educación superior $POB18_22 =$ Población de 18 a 22 años
			22,937 22,095 140,941 327,419
			3.81 43.05

**GOBIERNO DEL ESTADO DE CHIHUAHUA
PRESUPUESTO DE EGRESOS 2018
PRESUPUESTO BASADO EN RESULTADOS**



107 - SECRETARÍA DE EDUCACIÓN Y DEPORTE

ALINEACIÓN AL PLAN ESTATAL DE DESARROLLO

E103T2 - DESARROLLO HUMANO Y SOCIAL - EDUCACIÓN - DERECHOS HUMANOS E INCLUSIÓN SOCIAL

PROGRAMA - 2E10618 PROGRAMA BECA DE APOYO A LA PRÁCTICA INTENSIVA Y AL SERVICIO SOCIAL 2018

DEFINICIÓN	BENEFICIARIOS		
	TIPO	TOTAL	MUJERES HOMBRES
Becas de apoyo a la práctica intensiva y al servicio social	Los alumnos y alumnas de 6to, 7mo y 8vo semestre de escuelas normales públicas del Estado	1,994	1,666 328

INDICADORES RELEVANTES

OBJETIVO A MEDIR	RESUMEN NARRATIVO	NOMBRE	DATOS DE INDICADOR	
			FÓRMULA	META
PROPÓSITO Los alumnos de 6to, 7mo. y 8vo. semestres de escuelas normales públicas del estado reciben apoyos económicos por realizar sus practicas docentes y servicio social	Porcentaje de alumnos beneficiados con apoyos económicos que realizan su práctica docente en el ciclo escolar		$(TABA/ABPD) \times 100$	85.61
			TABA = Total de alumnos beneficiados con apoyos económicos ABPD = Alumnos beneficiados con práctica docente	1,994 1,994

**GOBIERNO DEL ESTADO DE CHIHUAHUA
PRESUPUESTO DE EGRESOS 2018
PRESUPUESTO BASADO EN RESULTADOS**



107 - SECRETARÍA DE EDUCACIÓN Y DEPORTE

ALINEACIÓN AL PLAN ESTATAL DE DESARROLLO

E103T2 - DESARROLLO HUMANO Y SOCIAL - EDUCACIÓN - DERECHOS HUMANOS E INCLUSIÓN SOCIAL

PROGRAMA - 2E10718 PROGRAMAS ESCUELAS DE TIEMPO COMPLETO 2018

DEFINICIÓN	BENEFICIARIOS			
	TIPO	TOTAL	MUJERES	HOMBRES
Contribuir a que los alumnos/as de las escuelas públicas de educación básica, en un marco de inclusión y equidad, mejoren sus aprendizajes e incrementen sus posibilidades de formación integral, mediante la ampliación y uso eficaz de la jornada escolar.	Los alumnos y alumnas de las escuelas públicas de educación básica	707		

INDICADORES RELEVANTES				
NIVEL	OBJETIVO A MEDIR	RESUMEN NARRATIVO	DATOS DE INDICADOR	
			NOMBRE	FÓRMULA
PROPÓSITO	Los alumnos y alumnas de las escuelas públicas de educación básica, amplían de manera eficaz la jornada escolar en el programa de tiempo completo	Variación porcentual de escuelas incorporadas al programa de tiempo completo		
			$((TETC_i / TETC_{i-1}) - 1) * 100$	TETC _i = Total de escuelas de tiempo completo en el ciclo actual TETC _{i-1} = Total de escuelas de tiempo completo en el ciclo inmediato anterior
			707	5.68
			669	

**GOBIERNO DEL ESTADO DE CHIHUAHUA
PRESUPUESTO DE EGRESOS 2018
PRESUPUESTO BASADO EN RESULTADOS**



107 - SECRETARÍA DE EDUCACIÓN Y DEPORTE

ALINEACIÓN AL PLAN ESTATAL DE DESARROLLO

E103T2 - DESARROLLO HUMANO Y SOCIAL - EDUCACIÓN - DERECHOS HUMANOS E INCLUSIÓN SOCIAL

PROGRAMA - 2E10818 PROGRAMA DE CONVIVENCIA ESCOLAR 2018

DEFINICIÓN	BENEFICIARIOS			
	TIPO	TOTAL	MUJERES	HOMBRES
Contribuir a fortalecer en las escuelas públicas de educación básica la gestión de convivencia favorable para mejora de los aprendizajes de todo el estudiantado. Escuelas públicas de educación primaria		2,061		

INDICADORES RELEVANTES

NIVEL	OBJETIVO A MEDIR	RESUMEN NARRATIVO	NOMBRE	DATOS DE INDICADOR	
				FORMULA	META
FIN	Contribuir al establecimiento de ambientes de convivencia escolar sana y pacífica que coadyuvan a prevenir situaciones de acoso escolar en escuelas públicas de educación primaria propiciando condiciones para mejorar el aprovechamiento escolar	Porcentaje de alumnos y alumnas de escuelas públicas de educación primaria beneficiadas con ambientes de convivencia escolar sana y pacífica y con mejor aprovechamiento escolar	(AEPr_BPCE / AEPrEP) *100	395,460	100
PROPÓSITO	Las escuelas públicas de educación primaria se incorporan al programa nacional de convivencia escolar para mejorar ambientes escolares y aprovechamiento escolar	Porcentaje de escuelas públicas de educación primaria beneficiadas con el programa nacional de convivencia escolar	(EPEPAPNCE / EPEBPr)*100	2,601	100
				395,460	2,601
				395,460	2,601

GOBIERNO DEL ESTADO DE CHIHUAHUA
PRESUPUESTO DE EGRESOS 2018
PRESUPUESTO BASADO EN RESULTADOS



107 - SECRETARÍA DE EDUCACIÓN Y DEPORTE

ALINEACIÓN AL PLAN ESTATAL DE DESARROLLO

E103T2 - DESARROLLO HUMANO Y SOCIAL - EDUCACIÓN - DERECHOS HUMANOS E INCLUSIÓN SOCIAL

PROGRAMA - 2E10918 PROGRAMA NACIONAL DE INGLÉS 2018

DEFINICIÓN	BENEFICIARIOS			
	TIPO	TOTAL	MUJERES	HOMBRES
Contribuir a elevar la calidad de la educación mediante el desarrollo de profesionistas competentes a través de un profesorado de tiempo completo que eleva permanentemente su nivel de habilitación con base en los perfiles adecuados para cada subsistema de educación superior.	Alumnos y alumnas en las escuelas públicas de educación básica	366,504	179,587	186,917

INDICADORES RELEVANTES

NIVEL	OBJETIVO A MEDIR	RESUMEN NARRATIVO	NOMBRE	DATOS DE INDICADOR		
				FÓRMULA	META	
FIN	Contribuir a asegurar la calidad de los aprendizajes en la educación básica y la formación integral de todos los grupos de la población mediante el fortalecimiento de los procesos de enseñanza y aprendizaje del inglés como una segunda lengua en las escuelas públicas de educación básica; a través del establecimiento de condiciones técnicas y pedagógicas	Porcentaje de escuelas públicas de educación básica que brindan la enseñanza del idioma inglés	(NEPEBEI/TEPEB)*100	NEPEBEI = Número de escuelas públicas de educación básica brindan enseñanza del idioma inglés TEPEB = Total de escuelas públicas de educación básica	1,289 6,025	21,39
PROPÓSITO	Alumnos y alumnas en las escuelas públicas de educación básica fortalecen su enseñanza del idioma inglés	Porcentaje de alumnos y alumnas de educación básica fortalecidos en el aprendizaje del idioma inglés	(NAFAI/TAEB)*100	NAFAI = Número de alumnos y alumnas fortalecidos en el aprendizaje del idioma inglés TAEB = Total de alumnos y alumnas de educación básica	366,504 746,715	49,08

**GOBIERNO DEL ESTADO DE CHIHUAHUA
PRESUPUESTO DE EGRESOS 2018
PRESUPUESTO BASADO EN RESULTADOS**



107 - SECRETARÍA DE EDUCACIÓN Y DEPORTE

ALINEACIÓN AL PLAN ESTATAL DE DESARROLLO

E103T2 - DESARROLLO HUMANO Y SOCIAL - EDUCACIÓN - DERECHOS HUMANOS E INCLUSIÓN SOCIAL

PROGRAMA - 2E11718 PROGRAMA DE FORTALECIMIENTO DE LA CALIDAD EDUCATIVA (BÁSICA) 2018

DEFINICIÓN	BENEFICIARIOS			
	TIPO	TOTAL	MUJERES	HOMBRES
Contribuir a la mejora del logro educativo del alumnado de educación básica a través de estrategias centradas en la escuela que apoyen al personal docente en la generación de condiciones para aprendizaje, con énfasis en la lectura, la escritura y las matemáticas.	Alumnas y alumnos de nivel básico	41,728	21,255	20,473

INDICADORES RELEVANTES

OBJETIVO A MEDIR	NOMBRE	FÓRMULA	META
<p>NIVEL RESUMEN NARRATIVO</p> <p>Alumnas y alumnos de educación básica de escuelas públicas en zonas con bajo logro educativo terminan su educación básica</p>	Porcentaje de alumnas y alumnos de educación básica de escuelas públicas en zonas con bajo logro educativo que terminan su educación básica	$\left(\frac{\text{NAEPZBLE3SEC.t}}{\text{NAEPZBLE1P.t2}} \right) * 100$	100
<p>PROPÓSITO Alumnas y alumnos de educación básica de escuelas públicas en zonas con bajo logro educativo terminan su educación básica</p>		<p>NAEPZBLE3SEC.t = Número de alumnas y alumnos de educación básica de escuelas públicas en zonas con bajo logro educativo de tercer nivel de secundaria en el ciclo actual</p> <p>NAEPZBLE1P.t2 = Número de alumnas y alumnos de educación básica de escuelas públicas en zonas con bajo logro educativo de primer nivel de primaria de 2 ciclos anteriores</p>	41,782

**GOBIERNO DEL ESTADO DE CHIHUAHUA
PRESUPUESTO DE EGRESOS 2018
PRESUPUESTO BASADO EN RESULTADOS**



107 - SECRETARÍA DE EDUCACIÓN Y DEPORTE

ALINEACIÓN AL PLAN ESTATAL DE DESARROLLO

E103T2 - DESARROLLO HUMANO Y SOCIAL - EDUCACIÓN - DERECHOS HUMANOS E INCLUSIÓN SOCIAL

PROGRAMA - 2E11818 PROGRAMA PARA LA INCLUSIÓN Y EQUIDAD EDUCATIVA (BÁSICA) 2018

DEFINICIÓN	BENEFICIARIOS			
	TIPO	TOTAL	MUJERES	HOMBRES
Contribuir a ampliar las oportunidades educativas para reducir las desigualdades a través del apoyo a Instituciones Públicas de Educación Superior (IPES) que garanticen la inclusión educativa de personas que se encuentren en situación vulnerable o que tengan alguna discapacidad.	Alumnos y alumnas de nivel básico con riesgo de exclusión	30,180	14,380	15,800

INDICADORES RELEVANTES

NIVEL	OBJETIVO A MEDIR	RESUMEN NARRATIVO	NOMBRE	DATOS DE INDICADOR		
				FÓRMULA	META	
PROPÓSITO	Alumnos y alumnas de nivel básico en riesgo de exclusión cuentan con docentes con competencias fortalecidos en escuelas públicas de educación básica con equipamiento específico y materiales contextualizados	Porcentaje de alumnas/os de educación básica en riesgo de exclusión	(MAREAPIEE /MEstARE)*100	MAREAPIEE = Matricula de alumnos/as en riesgo de exclusión atendidos MEstARE = Matricula estatal de alumnos/as en riesgo de exclusión	30,180	52.24

**GOBIERNO DEL ESTADO DE CHIHUAHUA
PRESUPUESTO DE EGRESOS 2018
PRESUPUESTO BASADO EN RESULTADOS**



107 - SECRETARÍA DE EDUCACIÓN Y DEPORTE

ALINEACIÓN AL PLAN ESTATAL DE DESARROLLO

E103T2 - DESARROLLO HUMANO Y SOCIAL - EDUCACIÓN - DERECHOS HUMANOS E INCLUSIÓN SOCIAL

PROGRAMA - 2E12218 PROGRAMA PARA EL DESARROLLO PROFESIONAL DOCENTE (PRODEP) 2018

DEFINICIÓN	BENEFICIARIOS			
	TIPO	TOTAL	MUJERES	HOMBRES
Contribuir a elevar la calidad de la educación mediante el desarrollo de profesionistas competentes a través de un profesorado de tiempo completo que eleva permanentemente su nivel de habilitación con base en los perfiles adecuados para cada subsistema de educación superior.	Docentes	15,458	10,200	5,258

INDICADORES RELEVANTES

NIVEL	OBJETIVO A MEDIR	RESUMEN NARRATIVO	NOMBRE	DATOS DE INDICADOR		
				FÓRMULA	META	
FIN	Contribuir a asegurar los aprendizajes en la educación, a través de la formación integral de todos los grupos de la población, mediante esquemas de formación, actualización académica, capacitación e investigación a personal docente, técnico docente, de dirección, de supervisión, de asesoría técnica pedagógica y cuerpos académicos	Porcentaje de figuras educativas formadas	$(DOC_FAC/TDE) * 100$	DOC_FAC = Docentes que reciben formación y actualización de calidad TDE = Total de docentes en la entidad	15,458 15,458	100

**GOBIERNO DEL ESTADO DE CHIHUAHUA
PRESUPUESTO DE EGRESOS 2018
PRESUPUESTO BASADO EN RESULTADOS**



107 - SECRETARÍA DE EDUCACIÓN Y DEPORTE

ALINEACIÓN AL PLAN ESTATAL DE DESARROLLO

E103T2 - DESARROLLO HUMANO Y SOCIAL - EDUCACIÓN - DERECHOS HUMANOS E INCLUSIÓN SOCIAL

PROGRAMA - 2E15518 PROGRAMA ESCUELAS DE EXCELENCIA PARA ABATIR EL REZAGO EDUCATIVO 2018

DEFINICIÓN	BENEFICIARIOS		
	TIPO	TOTAL	HOMBRES
Contribuir a la disminución del rezago en las condiciones físicas de las escuelas públicas de educación básica y al fortalecimiento de la autonomía de gestión para mejorar la prestación del servicio educativo con calidad y equidad.	Alumnos y alumnas de nivel básico	8,095	4,100
		3,995	

INDICADORES RELEVANTES			
OBJETIVO A MEDIR		DATOS DE INDICADOR	
NIVEL	RESUMEN NARRATIVO	NOMBRE	FÓRMULA
FIN	Contribuir a la disminución del rezago en las condiciones físicas, de equipamiento y de uso de las TIC, así como al fortalecimiento de la autonomía de gestión escolar, para mejorar las condiciones de operación y prestación del servicio educativo con calidad, equidad e inclusión en las escuelas públicas de educación básica.	Porcentaje de escuelas públicas de educación básica que se encuentran en estado de rezago alto y muy alto beneficiadas por el programa.	$\text{TEBR} = \frac{\text{Total de escuelas beneficiadas por el programa con alto y muy alto índice de rezago en el ciclo actual}}{\text{Total de escuelas que se encuentran dentro del censo de escuelas, maestros y alumnos de educación básica y especial en el estado de Chihuahua}} * 100$
			750
			4,428
			16.94

**GOBIERNO DEL ESTADO DE CHIHUAHUA
PRESUPUESTO DE EGRESOS 2018
PRESUPUESTO BASADO EN RESULTADOS**



107 - SECRETARÍA DE EDUCACIÓN Y DEPORTE

ALINEACIÓN AL PLAN ESTATAL DE DESARROLLO

E103T2 - DESARROLLO HUMANO Y SOCIAL - EDUCACIÓN - DERECHOS HUMANOS E INCLUSIÓN SOCIAL

PROGRAMA - 2K01618 FONDO DE APORTACIONES MÚLTIPLES INFRAESTRUCTURA EDUCATIVA BÁSICA (FAM) 2018

DEFINICIÓN	BENEFICIARIOS		
	TIPO	TOTAL	HOMBRES
Construcción, equipamiento, conservación y rehabilitación de infraestructura física de planteles escolares del nivel de educación básica según las necesidades de cada plantel. Aplica para todas las escuelas públicas y tiene por objeto ampliar, mejorar y mantener en buen estado físico la infraestructura, así como optimizar el funcionamiento de la misma, que permita mantener instalaciones dignas.	Alumnas y alumnos de nivel básico	244,610	123,310
			121,300

INDICADORES RELEVANTES			
OBJETIVO A MEDIR		DATOS DE INDICADOR	
NIVEL	RESUMEN NARRATIVO	NOMBRE	FÓRMULA
FIN	Contribuir a ampliar las oportunidades de acceso al alumnado en las edades de 3 a 15 años al sistema educativo público a través de la construcción, rehabilitación y equipamiento de la infraestructura educativa del nivel básico.	Porcentaje de planteles beneficiados para ampliar espacios y edecuidas instalaciones con este programa	$(PB/TP)*100$ PB = Planteles beneficiados TP = Total de planteles de todos los niveles en el estado.
PROPÓSITO	Alumnos y alumnas de nivel básico aseguran la calidad de aprendizaje con educación básica	Porcentaje de alumnos beneficiados con este programa	$(AB/TA)*100$ AB = Alumnos beneficiados TA = Total de alumnos de educación básica
			36.88
			37.78

**GOBIERNO DEL ESTADO DE CHIHUAHUA
PRESUPUESTO DE EGRESOS 2018
PRESUPUESTO BASADO EN RESULTADOS**



107 - SECRETARÍA DE EDUCACIÓN Y DEPORTE

ALINEACIÓN AL PLAN ESTATAL DE DESARROLLO

E103T2 - DESARROLLO HUMANO Y SOCIAL - EDUCACIÓN - DERECHOS HUMANOS E INCLUSIÓN SOCIAL

PROGRAMA - 2K01818 FONDO DE APORTACIONES MÚLTIPLES INFRAESTRUCTURA EDUCATIVA MEDIA SUPERIOR (FAM) 2018

DEFINICIÓN	BENEFICIARIOS		
	TIPO	TOTAL	HOMBRES
Programa para la construcción, equipamiento, conservación y rehabilitación de infraestructura física de planteles escolares de nivel medio superior, según las necesidades de cada plantel. Aplica para todas las escuelas públicas y tiene por objeto ampliar, mejorar y mantener en buen estado físico la infraestructura, así como optimizar el funcionamiento de la misma, que permita mantener instalaciones dignas.	Plantales educativos	619	

INDICADORES RELEVANTES				
OBJETIVO A MEDIR	NOMBRE	DATOS DE INDICADOR	META	
RESUMEN NARRATIVO		FÓRMULA		
FIN Contribuir al equipamiento de los centros escolares de educación media superior a través de elevar la calidad educativa	Porcentaje de planteles de subsistemas de educación superior con proyectos de mejora de infraestructura y equipamiento	$Pems/Pemspy*100$	$Pems = \text{Plantales de educación media superior}$ $Pemspy = \text{Plantales de educación media superior con proyectos de infraestructura y equipamiento}$	100
PROPÓSITO Plantales educativos incrementan la calidad y cobertura en educación media superior	Porcentaje de alumnos beneficiados con este programa	$(AB / TA)*100$	$AB = \text{Alumnos beneficiados}$ $TA = \text{Total de alumnos}$	100

**GOBIERNO DEL ESTADO DE CHIHUAHUA
PRESUPUESTO DE EGRESOS 2018
PRESUPUESTO BASADO EN RESULTADOS**



108 - SECRETARÍA DE TRABAJO Y PREVISIÓN SOCIAL

MISIÓN

Fomentar el cumplimiento de la legislación laboral, vigilando el respeto de los derechos de los trabajadores y empleadores, e impartiendo la justicia en forma correcta, transparente y pronta. Fomentar el empleo, autoempleo, la capacitación, la movilidad laboral y la inclusión laboral de personas vulneradas; integrándolas al crecimiento económico del estado. Brindar un servicio de calidad que satisfaga a usuarios y colaboradores.

VISIÓN

La Secretaría es reconocida por su actuar diligente y recto, colabora en recuperar la confianza de la sociedad en las instituciones públicas, contribuye a la prevención de riesgos laborales y la incorporación de todas las personas al entorno productivo de acuerdo a sus capacidades; realiza una correcta y expedita resolución de conflictos laborales y mejora la calidad de vida de la ciudadanía Chihuahuense a través del empleo y la cooperación interinstitucional. Todo ello mediante una prestación de servicio público de calidad, transparente, incluyente y profesionalizado.

ALINEACIÓN AL PLAN ESTATAL DE DESARROLLO

E505T2 - GOBIERNO RESPONSABLE - TRABAJO Y PREVISIÓN SOCIAL - DERECHOS HUMANOS E INCLUSIÓN SOCIAL

PROGRAMA - 2E01418 JUSTICIA LABORAL 2018

DEFINICIÓN

Imparte justicia para resolver conflictos laborales entre trabajadores y patrones.

BENEFICIARIOS

TIPO	TOTAL	MUJERES	HOMBRES
Las y los trabajadores y los patrones del estado de Chihuahua	70,808	33,607	37,201

INDICADORES RELEVANTES

DATOS DE INDICADOR

NIVEL	RESUMEN NARRATIVO	NOMBRE	FÓRMULA	META
PROPÓSITO	Las y los trabajadores y los patrones del estado de Chihuahua tienen garantizados sus derechos laborales establecidos en la ley federal del trabajo	Tasa de variación de las demandas terminadas	$((DT/DT_{-1})-1)*100$	-16.89
			DT = Demandas terminadas año en curso DT_1 = Demandas terminadas año anterior	4,900 5,896

**GOBIERNO DEL ESTADO DE CHIHUAHUA
PRESUPUESTO DE EGRESOS 2018
PRESUPUESTO BASADO EN RESULTADOS**



108 - SECRETARÍA DE TRABAJO Y PREVISIÓN SOCIAL

ALINEACIÓN AL PLAN ESTATAL DE DESARROLLO

E505T1 - GOBIERNO RESPONSABLE - TRABAJO Y PREVISIÓN SOCIAL - OPCIÓN PREFERENCIAL POR LAS PERSONAS EN SITUACIÓN DE POBREZA

PROGRAMA - 2E015'18 SERVICIO ESTATAL DEL EMPLEO 2018

DEFINICIÓN	BENEFICIARIOS			
	TIPO	TOTAL	MUJERES	HOMBRES
Hacer efectivo el derecho de toda persona a un trabajo digno y socialmente útil, coadyuvando en la creación de condiciones para la generación de empleos que permitan mejorar la calidad de vida de los chihuahuenses.	Personas desocupadas del estado de Chihuahua	34,705	15,958	18,747

INDICADORES RELEVANTES

OBJETIVO A MEDIR		DATOS DE INDICADOR	
NIVEL	RESUMEN NARRATIVO	NOMBRE	FORMULA
PROPÓSITO	Las personas desocupadas del estado de Chihuahua tienen igualdad de oportunidades de empleo formal	Porcentaje de personas con empleo formal	$(PC/PA)*100$
			PC = Personas con empleo formal PA = Personas atendidas
			7,373 34,705
			META
			21.24

**GOBIERNO DEL ESTADO DE CHIHUAHUA
PRESUPUESTO DE EGRESOS 2018
PRESUPUESTO BASADO EN RESULTADOS**



108 - SECRETARÍA DE TRABAJO Y PREVISIÓN SOCIAL

ALINEACIÓN AL PLAN ESTATAL DE DESARROLLO

E505T2 - GOBIERNO RESPONSABLE - TRABAJO Y PREVISIÓN SOCIAL - DERECHOS HUMANOS E INCLUSIÓN SOCIAL

PROGRAMA - 2P00318 CULTURA DE INCLUSIÓN LABORAL 2018

DEFINICIÓN	BENEFICIARIOS		
	TIPO	TOTAL	HOMBRES
Armonizar las relaciones entre los factores de la producción a fin de lograr condiciones de paz y estabilidad laboral en la entidad, así como lograr el cumplimiento de las normas laborales en los centros de trabajo, previniendo con ello los conflictos entre las partes; promoviendo en todo momento la modernización de las instituciones laborales a fin de cumplir en forma adecuada con sus funciones.	Trabajadores y patrones organizados del sector laboral y sociedad en general	17,500	5,250

INDICADORES RELEVANTES

OBJETIVO A MEDIR		DATOS DE INDICADOR	
NIVEL	RESUMEN NARRATIVO	NOMBRE	FÓRMULA
PROPÓSITO	Los trabajadores, patrones, organizaciones del sector laboral y sociedad en general se encuentran vinculados con la cultura de justicia y de inclusión en el estado de Chihuahua	Porcentaje de acciones realizadas para los sujetos sociales prioritarios	$(ARSS/ARSSP)*100$ ARSS = Acciones realizadas para sujetos sociales prioritarios ARSSP = Acciones para sujetos sociales prioritarios programadas
			267
			267
			META
			100

**GOBIERNO DEL ESTADO DE CHIHUAHUA
PRESUPUESTO DE EGRESOS 2018
PRESUPUESTO BASADO EN RESULTADOS**



109 - SECRETARÍA DE CULTURA

MISIÓN

Garantizar que la cultura en el estado se ejerza como un derecho humano y transversal en la política pública, a través del derecho al disfrute y la creación de las disciplinas artísticas, a la preservación del patrimonio cultural tangible e intangible, así como el acceso a bienes y servicios culturales de calidad con la participación corresponsable de la sociedad.

VISIÓN

Ser la institución que conduzca las políticas públicas en materia de cultura que lleven al estado a ser referente nacional, al posicionarla como factor fundamental para la transformación social, el desarrollo humano y económico, que fortalezca la cohesión y las identidades chihuahuenses; siendo reconocido, además, por la preservación del patrimonio cultural tangible e intangible y por apoyar la difusión y consolidación de sus artistas y creadores.

ALINEACIÓN AL PLAN ESTATAL DE DESARROLLO

E105T2 - DESARROLLO HUMANO Y SOCIAL - CULTURA - DERECHOS HUMANOS E INCLUSIÓN SOCIAL

PROGRAMA - 2F00218 DESARROLLO ARTÍSTICO Y CULTURAL 2018

DEFINICIÓN

Desarrollar el arte y la cultura en todas sus manifestaciones en el estado de Chihuahua.

BENEFICIARIOS

TIPO	TOTAL	MUJERES	HOMBRES
Personas	3,556,574	1,804,299	1,752,275

INDICADORES RELEVANTES

DATOS DE INDICADOR

NIVEL	RESUMEN NARRATIVO	NOMBRE	FÓRMULA	META
FIN	Contribuir al fortalecimiento del desarrollo humano y social a través del arte y la cultura en todas sus manifestaciones en el estado de Chihuahua	Porcentaje de asistentes a eventos culturales y artísticos	$(ASIS/AISIS_1)*100$ ASIS = Asistentes a eventos culturales AISIS_1 = Asistentes esperados a eventos culturales	100

**GOBIERNO DEL ESTADO DE CHIHUAHUA
PRESUPUESTO DE EGRESOS 2018
PRESUPUESTO BASADO EN RESULTADOS**



109 - SECRETARÍA DE CULTURA

ALINEACIÓN AL PLAN ESTATAL DE DESARROLLO

E105T4 - DESARROLLO HUMANO Y SOCIAL - CULTURA - REFORMA DEL PODER, PARTICIPACIÓN CIUDADANA Y DEMOCRACIA EFECTIVA

PROGRAMA - 2F00318 INCLUSIÓN Y PARTICIPACIÓN DE LA CIUDADANÍA EN LA VIDA CULTURAL 2018

DEFINICIÓN	BENEFICIARIOS		
	TIPO	TOTAL	HOMBRES
Garantizar la inclusión y participación de la ciudadanía en la vida cultural en todas sus manifestaciones.	Población del estado	3,556,574	1,752,275
			MUJERES
			1,804,299

INDICADORES RELEVANTES

OBJETIVO A MEDIR	RESUMEN NARRATIVO	NOMBRE	DATOS DE INDICADOR	
			FÓRMULA	META
PROPÓSITO Las personas cuentan con inclusión y participación en la vida cultural	Porcentaje de acciones culturales de inclusión y participación ciudadana realizada		$(ACr/AC_1)*100$	100
			ACr = Acciones culturales realizadas AC_1 = Acciones culturales programadas	22

**GOBIERNO DEL ESTADO DE CHIHUAHUA
PRESUPUESTO DE EGRESOS 2018
PRESUPUESTO BASADO EN RESULTADOS**



109 - SECRETARÍA DE CULTURA

ALINEACIÓN AL PLAN ESTATAL DE DESARROLLO

E105T2 - DESARROLLO HUMANO Y SOCIAL - CULTURA - DERECHOS HUMANOS E INCLUSIÓN SOCIAL

PROGRAMA - 2F02518 RESCATE, PRESERVACIÓN Y DIFUSIÓN DEL PATRIMONIO CULTURAL, ARTÍSTICO E HISTÓRICO 2018

DEFINICIÓN	BENEFICIARIOS			
	TIPO	TOTAL	MUJERES	HOMBRES
Rescatar, preservar y difundir el patrimonio cultural, artístico e histórico del estado.	Personas	3,556,574	1,804,299	1,752,275

INDICADORES RELEVANTES

OBJETIVO A MEDIR	DATOS DE INDICADOR		
	NOMBRE	FÓRMULA	META
<p>NIVEL RESUMEN NARRATIVO</p> <p>PROPÓSITO Las personas cuentan con acciones que permitan rescatar, preservar y difundir el patrimonio cultural para el disfrute y acceso de la sociedad chihuahuense</p>	Porcentaje de acciones de promoción del patrimonio cultural	$(ACTr/ACTp)*100$ ACTr = Actividades realizadas ACTp = Actividades programadas	100

**GOBIERNO DEL ESTADO DE CHIHUAHUA
PRESUPUESTO DE EGRESOS 2018
PRESUPUESTO BASADO EN RESULTADOS**



109 - SECRETARÍA DE CULTURA

ALINEACIÓN AL PLAN ESTATAL DE DESARROLLO

E105T2 - DESARROLLO HUMANO Y SOCIAL - CULTURA - DERECHOS HUMANOS E INCLUSIÓN SOCIAL

PROGRAMA - 2F02618 REHABILITACIÓN Y GENERACIÓN DE ESPACIOS QUE GARANTICE EL ACCESO A LA CULTURA 2018

DEFINICIÓN	BENEFICIARIOS		
	TIPO	TOTAL	HOMBRES
Desarrollar, rehabilitar y generar espacios que garanticen el acceso la cultura.	Personas chihuahuenses	3,566,574	1,804,299

Desarrollar, rehabilitar y generar espacios que garanticen el acceso la cultura.

INDICADORES RELEVANTES

OBJETIVO A MEDIR		DATOS DE INDICADOR	
NIVEL	RESUMEN NARRATIVO	NOMBRE	FÓRMULA
PROPÓSITO	Las personas chihuahuenses cuentan con espacios culturales rehabilitados y de nueva creación	Porcentaje de asistencia a museos y teatros en el estado	$(ASIS/ASIS_1)*100$ ASIS = Asistentes a museos y teatros ASIS_1 = Asistentes a museos y teatros esperados
			META
			100

**GOBIERNO DEL ESTADO DE CHIHUAHUA
PRESUPUESTO DE EGRESOS 2018
PRESUPUESTO BASADO EN RESULTADOS**



109 - SECRETARÍA DE CULTURA

ALINEACIÓN AL PLAN ESTATAL DE DESARROLLO

E105T2 - DESARROLLO HUMANO Y SOCIAL - CULTURA - DERECHOS HUMANOS E INCLUSIÓN SOCIAL

PROGRAMA - 2K04718 PROGRAMA DE INVERSIÓN ESTATAL DE CULTURA 2018

DEFINICIÓN	BENEFICIARIOS			
	TIPO	TOTAL	MUJERES	HOMBRES
Programa de la Administración Pública Estatal que contribuye a la ampliación de la infraestructura cultural para promover y fomentar el gusto y la sensibilidad por las expresiones culturales y apreciación de las artes en sus más diversas manifestaciones, mediante acciones de construcción, rehabilitación, mantenimiento y equipamiento de espacios culturales beneficiando a la población del estado de Chihuahua.	La población del estado de Chihuahua	1,506,465	792,545	713,920

INDICADORES RELEVANTES

OBJETIVO A MEDIR		DATOS DE INDICADOR	
NIVEL	RESUMEN NARRATIVO	NOMBRE	FÓRMULA
PROPÓSITO	La población del estado de Chihuahua cuenta con expresiones culturales de las artes en sus más diversas manifestaciones	Porcentaje de la población beneficiada	$(Pb/Pp)*100$
			Pb = Personas beneficiadas con el mejoramiento de espacios culturales en el 2016 Pp = Personas programadas a beneficiar con el mejoramientos de espacios culturales en el 2016
			1,506,465 1,506,465
			META 100

**GOBIERNO DEL ESTADO DE CHIHUAHUA
PRESUPUESTO DE EGRESOS 2018
PRESUPUESTO BASADO EN RESULTADOS**



110 - SECRETARÍA DE COMUNICACIONES Y OBRAS PÚBLICAS

MISIÓN

Planear, mantener y ampliar la infraestructura estatal a través de la construcción, conservación y mantenimiento del sistema estatal de carreteras, caminos, aeropuertos, aeropistas, obra pública; y atender, en coordinación con los 67 municipios mediante la priorización y disponibilidad de recursos, las obras que en esta materia se requiera, así como el servicio de la radiotelefonía en las comunidades rurales.

VISIÓN

Ser una secretaría que participe en el desarrollo, para tener un estado consolidado, comunicado por caminos, carreteras, aeropuertos y aeropistas así como la radiotelefonía y lograr que todas las comunidades cuenten por lo menos con una vía de comunicación permanente.

ALINEACIÓN AL PLAN ESTATAL DE DESARROLLO

E301T2 - INFRAESTRUCTURA, DESARROLLO URBANO Y MEDIO AMBIENTE - INFRAESTRUCTURA DE COMUNICACIONES Y TRANSPORTES - DERECHOS HUMANOS E INCLUSIÓN SOCIAL

PROGRAMA - 2E07918 APOYO A MUNICIPIOS EN OBRA PÚBLICA Y TELECOMUNICACIONES 2018

DEFINICIÓN	BENEFICIARIOS			
	TIPO	TOTAL	MUJERES	HOMBRES
Dar servicio a todos los municipios del estado en rastreo de caminos, rehabilitación de brechas, conservación y mantenimiento de los equipos de telecomunicación, radiotelefonía, a fin de fomentar el desarrollo económico en la entidad.	Municipios	67		

INDICADORES RELEVANTES

NIVEL	OBJETIVO A MEDIR	RESUMEN NARRATIVO	NOMBRE	DATOS DE INDICADOR	
				FÓRMULA	META
FIN	Contribuir al logro de efectividad de acciones políticas y programas gubernamentales mediante el incremento en la infraestructura de la red estatal carretera, telecomunicaciones en las comunidades rurales cuidando el medio ambiente y la sustentabilidad del estado	Porcentaje del incremento de infraestructura carretera y radiotelefonía	(IICTE/IICTP)*100	IICTE = Incremento de infraestructura carretera y telecomunicaciones ejecutadas IICTP = Incremento de infraestructura carretera y telecomunicaciones programadas en el año	100
PROPÓSITO	Los municipios del estado cuentan con infraestructura de comunicación en zonas rurales	Porcentaje de kilómetros de vías de comunicación en zonas rurales mejoradas	(KCOME/KCOMP)*100	KCOME = kilómetros de caminos con obra de mejora ejecutada KCOMP = Kilómetro de caminos con obra de mejora programada	100
					771
					771

**GOBIERNO DEL ESTADO DE CHIHUAHUA
PRESUPUESTO DE EGRESOS 2018
PRESUPUESTO BASADO EN RESULTADOS**



110 - SECRETARÍA DE COMUNICACIONES Y OBRAS PÚBLICAS

ALINEACIÓN AL PLAN ESTATAL DE DESARROLLO

E303T3 - INFRAESTRUCTURA, DESARROLLO URBANO Y MEDIO AMBIENTE - DESARROLLO URBANO - AGENDA TAI: TRANSPARENCIA, COMBATE A LA CORRUPCIÓN Y A LA IMPUNIDAD

PROGRAMA - 2P01018 CONDUCCIÓN Y SUPERVISIÓN DE OBRA PÚBLICA 2018

DEFINICIÓN	BENEFICIARIOS			
	TIPO	TOTAL	MUJERES	HOMBRES
Cumplir con el desarrollo y definición de los programas de obra pública, así como lo referente a los estudios y proyectos para determinar la factibilidad de los programas de inversión; Compete también a este programa las acciones de supervisión técnica de las obras y así contribuir en la disminución del rezago de la obra pública, beneficiando a hombres y mujeres en el estado.	Población del estado	3,556,574	1,804,299	1,752,275

INDICADORES RELEVANTES

NIVEL	OBJETIVO A MEDIR	RESUMEN NARRATIVO	NOMBRE	DATOS DE INDICADOR		
				FÓRMULA	META	
FIN	Contribuir al desarrollo regional de la entidad mediante acciones públicas y programas gubernamentales necesarios para impulsar la infraestructura estratégica y así elevar la competitividad en las regiones del estado y consolidar fortalezas económicas	Porcentaje de la infraestructura de obra pública ejecutada en el estado	(IOPE/IOPP)*100	IOPE = Infraestructura de obra pública ejecutada IOPP = Infraestructura de obra pública programada	82	100

**GOBIERNO DEL ESTADO DE CHIHUAHUA
PRESUPUESTO DE EGRESOS 2018
PRESUPUESTO BASADO EN RESULTADOS**



110 - SECRETARÍA DE COMUNICACIONES Y OBRAS PÚBLICAS

ALINEACIÓN AL PLAN ESTATAL DE DESARROLLO

E301T2 - INFRAESTRUCTURA, DESARROLLO URBANO Y MEDIO AMBIENTE - INFRAESTRUCTURA DE COMUNICACIONES Y TRANSPORTES - DERECHOS HUMANOS E INCLUSIÓN SOCIAL

PROGRAMA - 2K04418 PROGRAMA ESTATAL DE INFRAESTRUCTURA DE VÍAS DE COMUNICACIÓN 2018

DEFINICIÓN	BENEFICIARIOS			
	TIPO	TOTAL	MUJERES	HOMBRES
Construcción, ampliación y mantenimiento de vías de comunicación que permitan brindar un servicio a todas las regiones del estado, con el fin de ofrecer mayor seguridad y accesibilidad a los usuarios, así como disponer de una red carretera en óptimas condiciones.	Población del estado	3,556,574	1,752,275	1,804,299

INDICADORES RELEVANTES

OBJETIVO A MEDIR		DATOS DE INDICADOR	
NIVEL	RESUMEN NARRATIVO	NOMBRE	FÓRMULA
PROPÓSITO	La población del estado de Chihuahua cuentan con obras de infraestructura de vías de comunicación con calidad, seguridad y servicios necesarios para circular por las mismas	Porcentaje de obras de infraestructura de vías de comunicación construidas en el estado con calidad, seguridad y servicios	$(OIVCR/OIVCP) * 100$
		OIVCR = Obras de infraestructura de vías de comunicación realizadas	30
		OIVCP = Obras de infraestructura de vías de comunicación programadas	30
			META
			100

**GOBIERNO DEL ESTADO DE CHIHUAHUA
PRESUPUESTO DE EGRESOS 2018
PRESUPUESTO BASADO EN RESULTADOS**



110 - SECRETARÍA DE COMUNICACIONES Y OBRAS PÚBLICAS

ALINEACIÓN AL PLAN ESTATAL DE DESARROLLO

E301T2 - INFRAESTRUCTURA, DESARROLLO URBANO Y MEDIO AMBIENTE - INFRAESTRUCTURA DE COMUNICACIONES Y TRANSPORTES - DERECHOS HUMANOS E INCLUSIÓN SOCIAL

PROGRAMA - 2K04518 CARRETERAS ESTATALES Y FEDERALES DE CUOTA 2018

DEFINICIÓN	BENEFICIARIOS			
	TIPO	TOTAL	MUJERES	HOMBRES
Proveer al estado en forma permanente las obras y acciones para la reconstrucción, conservación y modernización de las carreteras de peaje, con el fin de ofrecer mayor seguridad y accesibilidad a los usuarios de carreteras estatales y federales de cuota, así como disponer de una red carretera en óptimas condiciones.	Usuarios de las carreteras de cuota	14,700,000	2,940,000	11,760,000

INDICADORES RELEVANTES

OBJETIVO A MEDIR	NOMBRE	DATOS DE INDICADOR	META
<p>NIVEL</p> <p>RESUMEN NARRATIVO</p> <p>Los usuarios de las carreteras de cuota, cuentan con tiempos de traslados más cortos y con una infraestructura segura y de calidad</p>	Porcentaje de km/carril de carreteras de cuota con calidad, seguridad y servicios	<p>FÓRMULA</p> <p>$(KMR/KMP) * 100$</p> <p>KMR = Km/carril mantenidos realizados</p> <p>KMP = Km/carril mantenidos programados en el año</p>	100

**GOBIERNO DEL ESTADO DE CHIHUAHUA
PRESUPUESTO DE EGRESOS 2018
PRESUPUESTO BASADO EN RESULTADOS**



111 - SECRETARÍA DE DESARROLLO URBANO Y ECOLOGÍA

MISIÓN

Hacer de Chihuahua un mejor estado para vivir, fomentando el crecimiento regional ordenado y con equilibrio para dar certeza jurídica a la propiedad inmueble y a los derechos que se ejercen sobre ésta.

VISIÓN

Ser la institución que regule y vigile el crecimiento urbano y su medio ambiente hacia un desarrollo armonioso, ordenado y sustentable, fundamentales para la modernización.

ALINEACIÓN AL PLAN ESTATAL DE DESARROLLO

E303T3 - INFRAESTRUCTURA, DESARROLLO URBANO Y MEDIO AMBIENTE - DESARROLLO URBANO - AGENDA TAI: TRANSPARENCIA, COMBATE A LA CORRUPCIÓN Y A LA IMPUNIDAD

PROGRAMA - 2E03918 ACTUALIZACIÓN Y MODERNIZACIÓN CATASTRAL 2018

DEFINICIÓN

Coadyuvar con los municipios para administrar sus catastros y fortalecer sus ingresos propios relacionados con los impuestos y contribuciones sobre propiedad inmobiliaria.

BENEFICIARIOS

TIPO	TOTAL	MUJERES	HOMBRES
Municipios del estado de Chihuahua	67		

INDICADORES RELEVANTES

OBJETIVO A MEDIR

NIVEL RESUMEN NARRATIVO
 PROPÓSITO Municipios del estado de Chihuahua cuentan con el padrón catastral, cartografía y las tablas de valores

DATOS DE INDICADOR

NOMBRE	FÓRMULA	VALOR	META
Porcentaje de municipios capacitados	(TTC*100)/TTECH	67	100
Municipios del estado de Chihuahua cuentan con el padrón catastral, cartografía y las tablas de valores	TTC = Total de municipios capacitados año actual TTECH = Total de titulares de catastro municipales	67	67

**GOBIERNO DEL ESTADO DE CHIHUAHUA
PRESUPUESTO DE EGRESOS 2018
PRESUPUESTO BASADO EN RESULTADOS**



111 - SECRETARÍA DE DESARROLLO URBANO Y ECOLOGÍA

ALINEACIÓN AL PLAN ESTATAL DE DESARROLLO

E303T2 - INFRAESTRUCTURA, DESARROLLO URBANO Y MEDIO AMBIENTE - DESARROLLO URBANO - DERECHOS HUMANOS E INCLUSIÓN SOCIAL

PROGRAMA - 2E04018 REGULARIZACIÓN DE LOS ASENTAMIENTOS HUMANOS 2018

DEFINICIÓN	BENEFICIARIOS			
	TIPO	TOTAL	MUJERES	HOMBRES
Agrupar las acciones de dotación y seguridad jurídica a los asentamientos urbanos irregulares en los centros poblacionales.	Personas	14,850	7,574	7,276

INDICADORES RELEVANTES

OBJETIVO A MEDIR	DATOS DE INDICADOR		
	NOMBRE	FORMULA	META
RESUMEN NARRATIVO Contribuir a que las familias tengan certeza jurídica que garantice y proteja la propiedad de sus viviendas mediante la elaboración y entrega de sus títulos de propiedad	Variación porcentual de beneficiarios con títulos de propiedad	$((B_{2018}/B_{2017})-1)*100$	43,48
FIN		B ₂₀₁₈ = Beneficiarios 2018 B ₂₀₁₇ = Beneficiarios 2017	14,850 10,350

**GOBIERNO DEL ESTADO DE CHIHUAHUA
PRESUPUESTO DE EGRESOS 2018
PRESUPUESTO BASADO EN RESULTADOS**



111 - SECRETARÍA DE DESARROLLO URBANO Y ECOLOGÍA

ALINEACIÓN AL PLAN ESTATAL DE DESARROLLO

E304T2 - INFRAESTRUCTURA, DESARROLLO URBANO Y MEDIO AMBIENTE - MOVILIDAD Y TRANSPORTE - DERECHOS HUMANOS E INCLUSIÓN SOCIAL

PROGRAMA - 2E08318 MOVILIDAD URBANA SUSTENTABLE 2018

DEFINICIÓN	BENEFICIARIOS			
	TIPO	TOTAL	MUJERES	HOMBRES
Elaboración, diseño de proyectos e implementación de Programas Sectoriales de Movilidad Urbana Sustentables para las ciudades de más de 100,000 habitantes de la entidad, a fin de mejorar la calidad en la movilidad de la población.	Ciudadanos	2,469,242	1,350,209	1,119,033

INDICADORES RELEVANTES			
OBJETIVO A MEDIR		DATOS DE INDICADOR	
NIVEL	RESUMEN NARRATIVO	NOMBRE	FÓRMULA
FIN	Contribuir a eficientar el sistema de transporte urbano mediante la implementación de proyectos de transporte urbano	Porcentaje de implementación de proyectos	$(IP_R/IP_P)*100$
PROPOSITO	Los ciudadanos cuentan con infraestructura y equipamiento suficiente y eficiente en transporte público	Porcentaje de mejoras de movilidad a los municipios	$(MMM_R/MMM_P)*100$
			$IP_R =$ Implementación de proyectos realizados $IP_P =$ Implementación de proyectos programados $MMM_R =$ Mejoras de movilidad a los municipios realizados $MMM_P =$ Mejoras de movilidad a los municipios programados
			2 2 2 2
			100 100

**GOBIERNO DEL ESTADO DE CHIHUAHUA
PRESUPUESTO DE EGRESOS 2018
PRESUPUESTO BASADO EN RESULTADOS**



111 - SECRETARÍA DE DESARROLLO URBANO Y ECOLOGÍA

ALINEACIÓN AL PLAN ESTATAL DE DESARROLLO

E305T2 - INFRAESTRUCTURA, DESARROLLO URBANO Y MEDIO AMBIENTE - ECOLOGÍA Y MEDIO AMBIENTE - DERECHOS HUMANOS E INCLUSIÓN SOCIAL

PROGRAMA - 2E09118 PROGRAMA AMBIENTAL ECOLÓGICO 2018

DEFINICIÓN	BENEFICIARIOS		
	TIPO	TOTAL	HOMBRES
Realiza acciones como programas de verificación vehicular y el monitoreo a la calidad del aire, manteniendo satisfactoriamente los niveles de calidad del aire para la población del estado de Chihuahua.	Las principales ciudades del estado de Chihuahua	2	

INDICADORES RELEVANTES

NIVEL	OBJETIVO A MEDIR	RESUMEN NARRATIVO	NOMBRE	DATOS DE INDICADOR		META
				FÓRMULA		
FIN	Contribuir a mejorar la calidad del aire en las principales ciudades del estado de Chihuahua, a través del conocimiento del grado de la calidad del aire, e implementado medidas para mantener una buena calidad del aire	Porcentaje de ciudades dentro de límites de la calidad del aire	(CT/M)*100	CT = Ciudades dentro de límites de la calidad del aire M = Cantidad de ciudades con sistemas de monitoreo a la calidad del aire	2	100
PROPÓSITO	Las principales ciudades del estado de Chihuahua conocen el grado de contaminación de la calidad del aire	Porcentaje de ciudades con sistemas de monitoreo de calidad del aire	(CD/M)*100	CD = Ciudades con datos de monitoreo a la calidad del aire M = Cantidad de ciudades que por norma deben contar con sistemas de monitoreo a la calidad del aire	2	100

**GOBIERNO DEL ESTADO DE CHIHUAHUA
PRESUPUESTO DE EGRESOS 2018
PRESUPUESTO BASADO EN RESULTADOS**



111 - SECRETARÍA DE DESARROLLO URBANO Y ECOLOGÍA

ALINEACIÓN AL PLAN ESTATAL DE DESARROLLO

E305T2 - INFRAESTRUCTURA, DESARROLLO URBANO Y MEDIO AMBIENTE - ECOLOGÍA Y MEDIO AMBIENTE - DERECHOS HUMANOS E INCLUSIÓN SOCIAL

PROGRAMA - 2G00418 PROMOCIÓN DE LAS NORMAS PARA LA CONSERVACIÓN DEL MEDIO AMBIENTE 2018

DEFINICIÓN	BENEFICIARIOS			
	TIPO	TOTAL	MUJERES	HOMBRES
Se elaboran las respuestas a solicitudes en materia de vida silvestre, impacto ambiental, promoviendo así las normas de protección del medio ambiente, para las solicitantes del estado de Chihuahua.	Personas físicas y morales	3,130	1,565	1,565

INDICADORES RELEVANTES

NIVEL	OBJETIVO A MEDIR	RESUMEN NARRATIVO	NOMBRE	DATOS DE INDICADOR		
				FÓRMULA	META	
FIN	Contribuir a tener un medio ambiente sano a través de la protección, conservación y aprovechamiento de los recursos naturales	Porcentaje de trámites atendidos	(TAM)*100	TA = Trámites atendidos M = Meta anual de trámites atendidos	3,130 3,130	100
PROPÓSITO	Las personas físicas y morales cumplen con las normas de protección al medio ambiente	Porcentaje de personas físicas y morales cumplen con las normas de protección al medio ambiente	(C/M)*100	C = Cantidad de empresas que realizan trámites ante la dirección de ecología M = Meta anual de empresas a atender	3,130 3,130	100

**GOBIERNO DEL ESTADO DE CHIHUAHUA
PRESUPUESTO DE EGRESOS 2018
PRESUPUESTO BASADO EN RESULTADOS**



111 - SECRETARÍA DE DESARROLLO URBANO Y ECOLOGÍA

ALINEACIÓN AL PLAN ESTATAL DE DESARROLLO

E305T2 - INFRAESTRUCTURA, DESARROLLO URBANO Y MEDIO AMBIENTE - ECOLOGÍA Y MEDIO AMBIENTE - DERECHOS HUMANOS E INCLUSIÓN SOCIAL

PROGRAMA - 2G00518 REGULACIÓN ECOLÓGICA 2018

DEFINICIÓN	BENEFICIARIOS		
	TIPO	TOTAL	HOMBRES
Realiza acciones de inspección, así como de atención a denuncias ambientales, a fin de salvaguardar el medio ambiente y sus riquezas, para las empresas de jurisdicción estatal.	Empresas de competencia estatal	300	

INDICADORES RELEVANTES					
NIVEL	OBJETIVO A MEDIR	RESUMEN NARRATIVO	DATOS DE INDICADOR		
			NOMBRE	FÓRMULA	
PROPÓSITO	Las empresas de competencia estatal cumplen las normas de protección al ambiente	Las empresas de competencia estatal cumplen las normas de protección al ambiente	Porcentaje de empresas que cumplen las normas de protección al ambiente	$(E/M)*100$	E = Empresas que cumplen la normatividad ambiental M = Meta anual de empresas que cumplen las normas de protección al ambiente
					300
					300
					100

**GOBIERNO DEL ESTADO DE CHIHUAHUA
PRESUPUESTO DE EGRESOS 2018
PRESUPUESTO BASADO EN RESULTADOS**



111 - SECRETARÍA DE DESARROLLO URBANO Y ECOLOGÍA

ALINEACIÓN AL PLAN ESTATAL DE DESARROLLO

E305T2 - INFRAESTRUCTURA, DESARROLLO URBANO Y MEDIO AMBIENTE - ECOLOGÍA Y MEDIO AMBIENTE - DERECHOS HUMANOS E INCLUSIÓN SOCIAL

PROGRAMA - 2G00618 PROTECCIÓN AL MEDIO AMBIENTE 2018

DEFINICIÓN	BENEFICIARIOS			
	TIPO	TOTAL	MUJERES	HOMBRES
Realiza acciones como la impartición de talleres de capacitación ambiental, donación de árboles y monitoreo de la calidad del aire, aplicando adecuadamente los recursos del Fondo de Protección al Medio Ambiente, para que los ciudadanos cuenten con una mejor calidad de vida.	Ciudadanos	2,850,000	1,425,000	1,425,000

INDICADORES RELEVANTES

NIVEL	OBJETIVO A MEDIR	RESUMEN NARRATIVO	NOMBRE	DATOS DE INDICADOR		META
				FÓRMULA	FÓRMULA	
FIN	Contribuir a la obtención de recursos mediante la aplicación adecuada de la ley de equilibrio ecológico y protección al medio ambiente	Porcentaje de días dentro de los límites establecidos en las normas de calidad durante el año		$(D/M)*100$	D = Días dentro del límite normado para la calidad del aire M = Meta establecida de días dentro de norma de la calidad del aire	100
PROPÓSITO	Los ciudadanos cumplen con la ley de equilibrio ecológico y protección al ambiente	Porcentaje de individuos capacitados para el cumplimiento a la ley de equilibrio ecológico y protección al ambiente		$(I/M)*100$	I = individuos capacitados durante el año objeto del presente programa M = Meta establecida de individuos a capacitar durante el año objeto del presente programa	100

**GOBIERNO DEL ESTADO DE CHIHUAHUA
PRESUPUESTO DE EGRESOS 2018
PRESUPUESTO BASADO EN RESULTADOS**



111 - SECRETARÍA DE DESARROLLO URBANO Y ECOLOGÍA

ALINEACIÓN AL PLAN ESTATAL DE DESARROLLO

E303T3 - INFRAESTRUCTURA, DESARROLLO URBANO Y MEDIO AMBIENTE - DESARROLLO URBANO - AGENDA TAI: TRANSPARENCIA, COMBATE A LA CORRUPCIÓN Y A LA IMPUNIDAD

PROGRAMA - 2P00718 POLÍTICA Y PLANEACIÓN DEL DESARROLLO URBANO 2018

DEFINICIÓN	BENEFICIARIOS			
	TIPO	TOTAL	MUJERES	HOMBRES
Agrupación de planeación y regulación de crecimiento urbano de los centros poblacionales.	Población	1,235,631	630,171	605,460

INDICADORES RELEVANTES

NIVEL	OBJETIVO A MEDIR	RESUMEN NARRATIVO	NOMBRE	DATOS DE INDICADOR		META
				FÓRMULA	FORMULA	
FIN	Contribuir con el mejoramiento urbano y calidad de vida a través de la planeación urbana y ordenamiento territorial	Porcentaje de planes de desarrollo urbano elaborados		$(IPUR/IPUP)*100$	IPUR = Instrumentos de planeación urbana realizados IPUP = Instrumentos de planeación urbana programados	14
PROPÓSITO	La población cuenta con instrumentos de desarrollo urbano y ordenamiento territorial vigentes	Porcentaje de instrumentos de desarrollo urbano		$(IDUR/IDUP)*100$	IDUR = Instrumentos de desarrollo urbano realizados IDUP = Instrumentos de desarrollo urbano programados	14

**GOBIERNO DEL ESTADO DE CHIHUAHUA
PRESUPUESTO DE EGRESOS 2018
PRESUPUESTO BASADO EN RESULTADOS**



111 - SECRETARÍA DE DESARROLLO URBANO Y ECOLOGÍA

ALINEACIÓN AL PLAN ESTATAL DE DESARROLLO

E303T2 - INFRAESTRUCTURA, DESARROLLO URBANO Y MEDIO AMBIENTE - DESARROLLO URBANO - DERECHOS HUMANOS E INCLUSIÓN SOCIAL

PROGRAMA - 3M00818 ADQUISICIÓN Y HABILITACIÓN DE RESERVAS TERRITORIALES 2018

DEFINICIÓN	BENEFICIARIOS		
	TIPO	TOTAL	MUJERES
Acción de planeación y regulación de crecimiento urbano de los centros de población, mediante la adquisición de reservas territoriales, con la finalidad de solventar los requerimientos de lotes habitacionales de las familias de escasos recursos económicos, así como para la construcción e instalación, de los equipamientos urbanos en sus diferentes modalidades, como son educación, recreación, deporte, salud, entre otros; dichas reservas territoriales deben de contar con los servicios básicos de infraestructura, como son agua potable, drenaje y energía eléctrica.	Personas	262,384	133,816
			128,568

INDICADORES RELEVANTES		DATOS DE INDICADOR		META
NIVEL	RESUMEN NARRATIVO	NOMBRE	FÓRMULA	
FIN	Contribuir al desarrollo urbano a través de la adquisición de reserva territorial para cubrir las necesidades de suelo urbano de la población	Porcentaje de adquisición de reservas territoriales	$(RTA/RTP) \times 100$	100
PROPÓSITO	Las personas cuentan con reserva territorial para vivienda, equipamiento, comercio y proyectos urbanos	Porcentaje de proyectos y reserva territorial adquirida	$(PRA/PRP) \times 100$	100

			RTA = Reservas territoriales adquiridas	60
			RTP = Reservas territoriales programadas	60
			PRA = Proyectos y reserva adquirida	64
			PRP = Proyectos y reserva programada	64

**GOBIERNO DEL ESTADO DE CHIHUAHUA
PRESUPUESTO DE EGRESOS 2018
PRESUPUESTO BASADO EN RESULTADOS**



112 - SECRETARÍA DE DESARROLLO RURAL

MISIÓN

La Secretaría de Desarrollo Rural es la dependencia que atiende al campo chihuahuense del estado con el fin de hacer sustentables y competitivas las actividades agropecuarias y forestales; impulsar el desarrollo integral de las comunidades y las familias del campo chihuahuense con equidad y justicia social, así como preservar los recursos naturales, patrimonio de los chihuahuenses con el compromiso de trabajar de forma eficiente en beneficio de la sociedad chihuahuense.

VISIÓN

Ser la dependencia que apoye a los productores agropecuarios en la toma de decisiones, contando con herramientas y recursos tecnológicos para hacer del campo un sector altamente competitivo, sustentable en el aprovechamiento de los recursos naturales.

ALINEACIÓN AL PLAN ESTATAL DE DESARROLLO

E202T2 - ECONOMÍA, INNOVACIÓN, DESARROLLO SUSTENTABLE Y EQUILIBRIO REGIONAL - DESARROLLO AGROPECUARIO, PESQUERO Y FORESTAL - DERECHOS HUMANOS E INCLUSIÓN SOCIAL

PROGRAMA - 2E08418 MECANIZACIÓN DEL CAMPO 2018

DEFINICIÓN

Proveer a los productores del campo en el estado de infraestructura con maquinaria especializada para la preparación de tierras de cultivo de temporal, de riego, perforación de pozos y rehabilitación de caminos rurales; en aportaciones conjuntas del estado y el beneficiario, para incrementar el desarrollo rural y la mecanización del campo chihuahuense.

BENEFICIARIOS

TIPO	TOTAL	MUJERES	HOMBRES
Las y los productores del campo	71,131	36,277	34,854

INDICADORES RELEVANTES

OBJETIVO A MEDIR	NOMBRE	FÓRMULA	META
RESUMEN NARRATIVO			
FIN	Contribuir a avanzar en la mecanización del campo mediante programas de apoyo para la realización de obras de infraestructura rural en el campo chihuahuense	Porcentaje de apoyos con tarifa preferencial a las y los productores del campo $(ATPR/ATPP) * 100$ ATPR = Apoyos de tarifa preferencial realizados ATPP = Apoyos de tarifa preferencial programados	100

**GOBIERNO DEL ESTADO DE CHIHUAHUA
PRESUPUESTO DE EGRESOS 2018
PRESUPUESTO BASADO EN RESULTADOS**



112 - SECRETARÍA DE DESARROLLO RURAL

ALINEACIÓN AL PLAN ESTATAL DE DESARROLLO

E202T1 - ECONOMÍA, INNOVACIÓN, DESARROLLO SUSTENTABLE Y EQUILIBRIO REGIONAL - DESARROLLO AGROPECUARIO, PESQUERO Y FORESTAL - OPCIÓN PREFERENCIAL POR LAS PERSONAS EN SITUACIÓN DE POBREZA

PROGRAMA - 2F00418 FOMENTO AGRÍCOLA 2018

DEFINICIÓN	BENEFICIARIOS		
	TIPO	TOTAL	MUJERES HOMBRES
Fomentar el desarrollo de las y los productores agrícolas para aumentar su productividad mediante la promoción y el desarrollo agrícola en el estado.	Las y los productores del campo	12,050	1,808 10,242

INDICADORES RELEVANTES		
OBJETIVO A MEDIR	NOMBRE	DATOS DE INDICADOR
NIVEL	RESUMEN NARRATIVO	FÓRMULA
PROPÓSITO	Las y los productores del campo reciben los apoyos y/o subsidios	$(PA/PP)*100$ PA = Las y los productores apoyados PP = Las y los productores programados
		META
		100

GOBIERNO DEL ESTADO DE CHIHUAHUA
PRESUPUESTO DE EGRESOS 2018
PRESUPUESTO BASADO EN RESULTADOS



112 - SECRETARÍA DE DESARROLLO RURAL

ALINEACIÓN AL PLAN ESTATAL DE DESARROLLO

E202T2 - ECONOMÍA, INNOVACIÓN, DESARROLLO SUSTENTABLE Y EQUILIBRIO REGIONAL - DESARROLLO AGROPECUARIO, PESQUERO Y FORESTAL - DERECHOS HUMANOS E INCLUSIÓN SOCIAL

PROGRAMA - 2F00718 FOMENTO FORESTAL 2018

DEFINICIÓN	BENEFICIARIOS			
	TIPO	TOTAL	MUJERES	HOMBRES
Fortalecer y apoyar el crecimiento del desarrollo forestal en el estado, incluye acciones de supervisión y vigilancia forestal para reducir la superficie afectada por cambios no autorizados de uso de suelo y tala ilegal, logrando con ello la preservación de los ecosistemas forestales.	Las y los dueños y poseedores de terrenos forestales y preferentemente forestales del estado	253,222	43,124	210,098

INDICADORES RELEVANTES		
OBJETIVO A MEDIR	DATOS DE INDICADOR	
NIVEL	NOMBRE	FÓRMULA
PROPÓSITO Las y los dueños y poseedores de terrenos forestales y preferentemente forestales del estado, que pueden acreditar la posesión y/o se encuentra en alguna unidad de manejo forestal cuentan con ecosistemas forestales restaurados para la conservación de los recursos y con manejo forestal eficiente, derivando en aprovechamientos sustentables y el fomento a la productividad y competitividad del sector forestal	Porcentaje de la producción forestal	$(PFR/PPF)*100$
		$PFR = \text{Producción forestal realizada}$ $PPF = \text{Producción forestal programada}$
		1,800,000 1,800,000
		100

**GOBIERNO DEL ESTADO DE CHIHUAHUA
PRESUPUESTO DE EGRESOS 2018
PRESUPUESTO BASADO EN RESULTADOS**



112 - SECRETARÍA DE DESARROLLO RURAL

ALINEACIÓN AL PLAN ESTATAL DE DESARROLLO

E202T2 - ECONOMÍA, INNOVACIÓN, DESARROLLO SUSTENTABLE Y EQUILIBRIO REGIONAL - DESARROLLO AGROPECUARIO, PESQUERO Y FORESTAL - DERECHOS HUMANOS E INCLUSIÓN SOCIAL

PROGRAMA - 2F01018 FORTALECIMIENTO Y APOYO A LAS UNIDADES DE PRODUCCIÓN PECUARIA 2018

DEFINICIÓN	BENEFICIARIOS			
	TIPO	TOTAL	MUJERES	HOMBRES
Apoyar con proyectos y acciones a las y los productores ganaderos para fortalecer y hacer más eficientes sus unidades de producción, así como recuperar el hato ganadero conforme al agostadero y diversificar la productividad con otras especies pecuarias, así mismo fortalecer la exportación de ganado y mantener el estatus sanitario de la ganadería del estado de Chihuahua.	Las y los productores ganaderos con una o más unidades de producción pecuarias	35,000	4,550	30,450

INDICADORES RELEVANTES			
OBJETIVO A MEDIR	NOMBRE	DATOS DE INDICADOR	
RESUMEN NARRATIVO	FÓRMULA	META	
PROPÓSITO Las y los productores ganaderos con una o más unidades de producción pecuarias incrementan su competitividad de exportación	Porcentaje de cabezas de ganado exportado	CGE = Cabezas de ganado exportado GEP = Cabezas de ganado para exportación programadas	100

**GOBIERNO DEL ESTADO DE CHIHUAHUA
PRESUPUESTO DE EGRESOS 2018
PRESUPUESTO BASADO EN RESULTADOS**



112 - SECRETARÍA DE DESARROLLO RURAL

ALINEACIÓN AL PLAN ESTATAL DE DESARROLLO

E202T2 - ECONOMÍA, INNOVACIÓN, DESARROLLO SUSTENTABLE Y EQUILIBRIO REGIONAL - DESARROLLO AGROPECUARIO, PESQUERO Y FORESTAL - DERECHOS HUMANOS E INCLUSIÓN SOCIAL

PROGRAMA - 2F01218 INSTRUMENTACIÓN DE ESQUEMAS DE FORMACIÓN EMPRENDEDORA 2018

DEFINICIÓN	BENEFICIARIOS			
	TIPO	TOTAL	MUJERES	HOMBRES
Proveer créditos a tasas preferenciales y garantías líquidas a las Pequeñas y medianas empresas, a las y los productores agropecuarios y organizaciones de productores (as) rurales del estado para fortalecer las actividades económicas del sector rural	Población rural	700	340	360

INDICADORES RELEVANTES			
NIVEL	OBJETIVO A MEDIR	NOMBRE	DATOS DE INDICADOR
PROPÓSITO	RESUMEN NARRATIVO		FÓRMULA
PROPÓSITO	La población rural cuenta con créditos a tasas preferenciales y garantías líquidas a las Pequeñas y Medianas Empresas (PyMES) agroindustriales. Suficientes espacios de oportunidad para la promoción de productos agroalimentarios, así como las capacitaciones y apoyo económico para la formalización fiscal de las organizaciones y los productores agropecuarios del estado de Chihuahua	Porcentaje de acciones de comercialización realizadas	$(AR/TS)*100$
		realizadas	AR = Acciones de comercialización realizadas
		de	TS = Total de acciones de comercialización programadas
		50	50
		50	100

**GOBIERNO DEL ESTADO DE CHIHUAHUA
PRESUPUESTO DE EGRESOS 2018
PRESUPUESTO BASADO EN RESULTADOS**



112 - SECRETARÍA DE DESARROLLO RURAL

ALINEACIÓN AL PLAN ESTATAL DE DESARROLLO

E202T2 - ECONOMÍA, INNOVACIÓN, DESARROLLO SUSTENTABLE Y EQUILIBRIO REGIONAL - DESARROLLO AGROPECUARIO, PESQUERO Y FORESTAL - DERECHOS HUMANOS E INCLUSIÓN SOCIAL

PROGRAMA - 2F01718 APOYO A LA PRODUCCIÓN PRIMARIA 2018

DEFINICIÓN	BENEFICIARIOS			
	TIPO	TOTAL	MUJERES	HOMBRES
Implementar acciones para impulsar el desarrollo sustentable de las y los productores agropecuarios del estado de Chihuahua. Las y los productores del sector agropecuario		5,000	1,500	3,500

INDICADORES RELEVANTES					
NIVEL	OBJETIVO A MEDIR	RESUMEN NARRATIVO	DATOS DE INDICADOR		
			NOMBRE	FÓRMULA	
PROPÓSITO	Las y los productores del sector agropecuario son beneficiados por acuerdos y proyectos los cuales aumentan la rentabilidad y desarrollo de las unidades de producción	Porcentaje de productoras y productores beneficiados	(PB/PP)*100	PB = Productoras y productoras beneficiados PP = Productoras y productoras programados	100

**GOBIERNO DEL ESTADO DE CHIHUAHUA
PRESUPUESTO DE EGRESOS 2018
PRESUPUESTO BASADO EN RESULTADOS**



112 - SECRETARÍA DE DESARROLLO RURAL

ALINEACIÓN AL PLAN ESTATAL DE DESARROLLO

E202T2 - ECONOMÍA, INNOVACIÓN, DESARROLLO SUSTENTABLE Y EQUILIBRIO REGIONAL - DESARROLLO AGROPECUARIO, PESQUERO Y FORESTAL - DERECHOS HUMANOS E INCLUSIÓN SOCIAL

PROGRAMA - 2F01818 FOMENTO A LA PRODUCCIÓN Y LA COMPETITIVIDAD 2018

DEFINICIÓN	BENEFICIARIOS			
	TIPO	TOTAL	MUJERES	HOMBRES
Impulsar mediante esquemas de apoyos financieros el desarrollo de la investigación aplicada, así como la modernización tecnológica de la micro, pequeña y mediana industria en el estado, promoviendo la vinculación e impulsando el establecimiento de centros de infraestructura tecnológica en áreas estratégicas, fomentando las actividades científicas y tecnológicas del estado. Considerando también acciones para el fomento y fortalecimiento de proyectos productivos en otros sectores del estado, impulsando el desarrollo social de las familias y las comunidades.	Las y los productores del medio rural	9,000	6,750	2,250

INDICADORES RELEVANTES					
NIVEL	OBJETIVO A MEDIR	RESUMEN NARRATIVO	DATOS DE INDICADOR		
			NOMBRE	FÓRMULA	
PROPÓSITO	Las y los productores del medio rural cuentan con apoyos de semilla, indemnizaciones por contingencias climatológicas y proyectos de tecnificación	Porcentaje de las y los productores apoyados	(PA/PP)*100	PA = Las y los productores apoyados PP = Las y los productores programados	100

**GOBIERNO DEL ESTADO DE CHIHUAHUA
PRESUPUESTO DE EGRESOS 2018
PRESUPUESTO BASADO EN RESULTADOS**



112 - SECRETARÍA DE DESARROLLO RURAL

ALINEACIÓN AL PLAN ESTATAL DE DESARROLLO

E202T3 - ECONOMÍA, INNOVACIÓN, DESARROLLO SUSTENTABLE Y EQUILIBRIO REGIONAL - DESARROLLO AGROPECUARIO, PESQUERO Y FORESTAL - AGENDA TAI: TRANSPARENCIA, COMBATE A LA CORRUPCIÓN Y A LA IMPUNIDAD

PROGRAMA - 2G00318 PROMOCIÓN DE LA JUSTICIA AGRARIA 2018

DEFINICIÓN	BENEFICIARIOS			
	TIPO	TOTAL	MUJERES	HOMBRES
Dirigir las acciones de apoyo y asesoría en materia agraria atendiendo y supervisando los actos jurídicos de su competencia, con el objetivo de colaborar al desarrollo armónico e integral de las comunidades rurales, que permita a sus integrantes contar con certeza jurídica y crecer a un ritmo homogéneo en virtud a las oportunidades que se generan en el campo.	Las y los poseedores con problemas de regularización de la tierra así como las y los productores agropecuarios	8,500	4,190	4,310

INDICADORES RELEVANTES		
OBJETIVO A MEDIR	DATOS DE INDICADOR	
NIVEL	NOMBRE	FÓRMULA
PROPÓSITO Las y los poseedores con problemas de regularización de la tierra, así como las y los productores agropecuarios reciben asesoría y títulos de propiedad	Porcentaje de títulos entregados	TE = Títulos entregados TP = Títulos programados
	(TE/TP)*100	3,500 3,500
		META 100

**GOBIERNO DEL ESTADO DE CHIHUAHUA
PRESUPUESTO DE EGRESOS 2018
PRESUPUESTO BASADO EN RESULTADOS**



112 - SECRETARÍA DE DESARROLLO RURAL

ALINEACIÓN AL PLAN ESTATAL DE DESARROLLO

E201T3 - ECONOMÍA, INNOVACIÓN, DESARROLLO SUSTENTABLE Y EQUILIBRIO REGIONAL - DESARROLLO REGIONAL - AGENDA TAI: TRANSPARENCIA, COMBATE A LA CORRUPCIÓN Y A LA IMPUNIDAD

PROGRAMA - 2P00818 DEFINICIÓN Y CONDUCCIÓN DE LA PLANEACIÓN DEL DESARROLLO RURAL 2018

DEFINICIÓN	BENEFICIARIOS			
	TIPO	TOTAL	MUJERES	HOMBRES
Promover el uso sustentable de los recursos naturales, desarrollar esquemas para fomentar el desarrollo competitivo y la productividad de los sectores agropecuarios y forestales en el estado, así como promover la integralidad de las familias y comunidades y el desarrollo comercial.	Unidades administrativas	26		

INDICADORES RELEVANTES

NIVEL	OBJETIVO A MEDIR	RESUMEN NARRATIVO	NOMBRE	DATOS DE INDICADOR	
				FÓRMULA	META
FIN	Contribuir a elevar el desarrollo integral sustentable de las comunidades mediante programas y la planeación estratégica del sector rural	Porcentaje de programas estratégicos para la planeación del desarrollo rural implementados		$(PEI/PEP) * 100$	100
				PEI = Programas implementados PEP = Programas programados	20
					20

**GOBIERNO DEL ESTADO DE CHIHUAHUA
PRESUPUESTO DE EGRESOS 2018
PRESUPUESTO BASADO EN RESULTADOS**



112 - SECRETARÍA DE DESARROLLO RURAL

ALINEACIÓN AL PLAN ESTATAL DE DESARROLLO

E201T3 - ECONOMÍA, INNOVACIÓN, DESARROLLO SUSTENTABLE Y EQUILIBRIO REGIONAL - DESARROLLO REGIONAL - AGENDA TAI: TRANSPARENCIA; COMBATE A LA CORRUPCIÓN Y A LA IMPUNIDAD

PROGRAMA - 1S00818 SEGURO CATASTRÓFICO 2018

DEFINICIÓN	BENEFICIARIOS			
	TIPO	TOTAL	MUJERES	HOMBRES
Programa para potenciar la capacidad financiera del Gobierno Federal, mediante el pago de la prima para la contratación de seguros catastróficos paramétricos, para proteger las desviaciones financieras que se originen por la ocurrencia de contingencias climatológicas que afecten la actividad agropecuaria, lo que permitirá incrementar la cobertura física del Componente Atención a Desastres Naturales (CADENA). Los beneficiarios son los productores de zonas, cultivos y superficies de agostadero que sean susceptibles a protegerse a través del seguro para que la Secretaría de Agricultura, Ganadería, Desarrollo Rural, Pesca y Alimentación (SAGARPA) y los Gobiernos Estatales hagan frente a sus obligaciones con la población que, en su caso, resulte afectada en sus cultivos o agostaderos por contingencias climatológicas de tipo catastrófico.	Las y los productores agropecuarios elegibles	15,809	6,324	9,485

INDICADORES RELEVANTES		
OBJETIVO A MEDIR	DATOS DE INDICADOR	META
<p>NIVEL</p> <p>RESUMEN NARRATIVO</p> <p>Las y los productores agropecuarios elegibles reciben apoyos para contrarrestar parcialmente los efectos de los desastres naturales en el estado de Chihuahua</p>	<p>NOMBRE</p> <p>Porcentaje de apoyos a las y los productores agropecuarios elegibles entregados</p> <p>FÓRMULA</p> <p>(APAE/APAP)*100</p>	<p>META</p> <p>100</p>
	<p>APAE = Apoyos a las y los productores agropecuarios entregados</p> <p>APAP = Apoyos a las y los productores agropecuarios programados</p>	<p>15,809</p> <p>15,809</p>

**GOBIERNO DEL ESTADO DE CHIHUAHUA
PRESUPUESTO DE EGRESOS 2018
PRESUPUESTO BASADO EN RESULTADOS**



113 - SECRETARÍA DE DESARROLLO MUNICIPAL

MISIÓN

Fortalecer las capacidades institucionales de los gobiernos municipales a través de acciones de capacitación, asesoría, gestión e información que detonen el desarrollo comunitario e incentiven la participación ciudadana.

VISIÓN

Ser la secretaría que mantiene una coordinación estrecha con los gobiernos municipales, logrando robustecer y potenciar las capacidades institucionales que han sido la base para el desarrollo regional y del estado, bajo los principios de transparencia, honestidad y respeto.

ALINEACIÓN AL PLAN ESTATAL DE DESARROLLO

E503T4 - GOBIERNO RESPONSABLE - FORTALECIMIENTO MUNICIPAL - REFORMA DEL PODER, PARTICIPACIÓN CIUDADANA Y DEMOCRACIA EFECTIVA

PROGRAMA - 2F02818 PROGRAMA DE FORTALECIMIENTO MUNICIPAL 2018

DEFINICIÓN	BENEFICIARIOS			
	TIPO	TOTAL	MUJERES	HOMBRES
Capacitar a los servidores públicos municipales con el fin de que tengan herramientas y conocimientos adecuados para ofrecer servicios a la ciudadanía con mayores niveles de eficacia, eficiencia y calidad, así como apoyar a los gobiernos municipales a mejorar o robustecer su marco regulatorio a través de revisiones de los reglamentos municipales o creación de mismos, además de impulsar la elaboración de manuales de organización y de políticas y procedimientos, por otro lado también se proporcionaría a los gobiernos municipales apoyo para acciones de innovación gubernamental y asesoría en tema de finanzas municipales, tales como integración de leyes de ingresos y presupuesto de egresos.	Municipios	67		

OBJETIVO A MEDIR		INDICADORES RELEVANTES		DATOS DE INDICADOR	
NIVEL	RESUMEN NARRATIVO	NOMBRE	FÓRMULA	META	META
FIN	Contribuir a fortalecer la operación de los gobiernos municipales mediante la profesionalización de los servidores públicos, mejora del marco regulatorio y manuales de operativos, finanzas eficientes y gestión de recursos	Variación porcentual de funcionarios municipales capacitados con respecto al año anterior	$\left(\frac{\text{NFMCAc}}{\text{NFMCAa}} \right) * 100$	800	0
	Porcentaje de municipios participantes en programa de actualización de marco normativo		$\left(\frac{\text{NMPPAMIN}}{\text{NTIME}} \right) * 100$	20	29.85
	Variación porcentual de solicitudes de gobiernos municipales resueltas con respecto al año anterior		$\left(\frac{\text{NSGMRAC}}{\text{NSGMRAn}} \right) * 100$	280	0
				280	

**GOBIERNO DEL ESTADO DE CHIHUAHUA
PRESUPUESTO DE EGRESOS 2018
PRESUPUESTO BASADO EN RESULTADOS**



113 - SECRETARÍA DE DESARROLLO MUNICIPAL

ALINEACIÓN AL PLAN ESTATAL DE DESARROLLO

E50374 - GOBIERNO RESPONSABLE - FORTALECIMIENTO MUNICIPAL - REFORMA DEL PODER, PARTICIPACIÓN CIUDADANA Y DEMOCRACIA EFECTIVA

PROGRAMA - 2P01418 PROGRAMA DE PLANEACIÓN Y PROGRAMACIÓN MUNICIPAL 2018

DEFINICIÓN	BENEFICIARIOS		
	TIPO	TOTAL	HOMBRES
Proporcionar asesoría y apoyo técnico a los gobiernos municipales en materia de planeación municipal, elaboración de planes municipales de desarrollo, así como en la elaboración de expedientes técnicos de obra y/o inversión, a través de la generación de un banco de proyectos de inversión municipal, además de contribuir en conjunto con los gobiernos municipales a incrementar los indicadores para el desarrollo, mediante el establecimiento de un sistema estatal de indicadores municipales.	Municipios	67	

INDICADORES RELEVANTES		DATOS DE INDICADOR	
NIVEL	RESUMEN NARRATIVO	NOMBRE	FORMULA
FIN	Contribuir a mejorar las capacidades de los gobiernos municipales en materia de planeación, mediante la elaboración de expedientes técnicos de inversión pública, que impulsen el desarrollo regional y mejoren la calidad de los servicios municipales, para elevar los indicadores para el desarrollo en el estado	Variación porcentual de municipios capacitados en materia de planeación municipal con respecto al año anterior	$\frac{((NMPMAC - NMCPMA_n) / NMCPMA_n) * 100}{100}$
		Variación porcentual de municipios participantes en sistema estatal de información municipal con respecto al año anterior	$\frac{((NMPSEMAc - NMPSEMA_n) / NMPSEMA_n) * 100}{100}$
		Variación porcentual de proyectos de inversión intermunicipales elaborados con respecto al año anterior	$\frac{((NPIIEAc - NPIIEAn) / NPIIEAn) * 100}{100}$

NIVEL	RESUMEN NARRATIVO	NOMBRE	FORMULA	META	
FIN	Contribuir a mejorar las capacidades de los gobiernos municipales en materia de planeación, mediante la elaboración de expedientes técnicos de inversión pública, que impulsen el desarrollo regional y mejoren la calidad de los servicios municipales, para elevar los indicadores para el desarrollo en el estado	Variación porcentual de municipios capacitados en materia de planeación municipal con respecto al año anterior	$\frac{((NMPMAC - NMCPMA_n) / NMCPMA_n) * 100}{100}$	50	0
		Variación porcentual de municipios participantes en sistema estatal de información municipal con respecto al año anterior	$\frac{((NMPSEMAc - NMPSEMA_n) / NMPSEMA_n) * 100}{100}$	50	0
		Variación porcentual de proyectos de inversión intermunicipales elaborados con respecto al año anterior	$\frac{((NPIIEAc - NPIIEAn) / NPIIEAn) * 100}{100}$	25	0
				25	
				50	
				50	

**GOBIERNO DEL ESTADO DE CHIHUAHUA
PRESUPUESTO DE EGRESOS 2018
PRESUPUESTO BASADO EN RESULTADOS**



113 - SECRETARÍA DE DESARROLLO MUNICIPAL

ALINEACIÓN AL PLAN ESTATAL DE DESARROLLO

E503T4 - GOBIERNO RESPONSABLE - FORTALECIMIENTO MUNICIPAL - REFORMA DEL PODER, PARTICIPACIÓN CIUDADANA Y DEMOCRACIA EFECTIVA

PROGRAMA - 2P01518 PROGRAMA DE DESARROLLO COMUNITARIO MUNICIPAL 2018

DEFINICIÓN	BENEFICIARIOS		
	TIPO	TOTAL	HOMBRES
Impulsar el desarrollo comunitario municipal, a través de generar una participación ciudadana ordenada en los diferentes municipios, que contribuyan a realizar acciones comunitarias que mejoren el entorno y promuevan la convivencia vecinal para la identificación y solución de las necesidades de la ciudadanía, especialmente en comunidades rurales e indígenas, así como en colonias más necesitadas en zonas urbanas.	Municipios del estado de Chihuahua	67	

INDICADORES RELEVANTES

OBJETIVO A MEDIR	RESUMEN NARRATIVO	NOMBRE	DATOS DE INDICADOR	
			FÓRMULA	META
FIN	Contribuir al desarrollo comunitario municipal mediante mecanismos efectivos que impulsen la planeación participativa en los municipios	Variación porcentual de acciones comunitarias realizadas con respecto año anterior	$\frac{((NACCRAC - NACCRAn) / NACCRAn) * 100}{0}$	500
PROPÓSITO	Los municipios del estado de Chihuahua impulsan mecanismos efectivos de planeación participativa	Variación porcentual de comités de desarrollo comunitario operando respecto año anterior	$\frac{((NDCOOAAc - NDCOOAAn) / NDCOOAAn) * 10}{0}$	150
			$\frac{NACCRAC - NACCRAn}{NACCRAn} * 100$	500
			$\frac{NDCOOAAc - NDCOOAAn}{NDCOOAAn} * 10$	150
			$\frac{NDCOOAAn - NDCOOAAn}{NDCOOAAn} * 100$	500
			$\frac{NDCOOAAn - NDCOOAAn}{NDCOOAAn} * 100$	150

**GOBIERNO DEL ESTADO DE CHIHUAHUA
PRESUPUESTO DE EGRESOS 2018
PRESUPUESTO BASADO EN RESULTADOS**



114 - SECRETARÍA DE LA FUNCIÓN PÚBLICA

MISIÓN

La Secretaría de la Función Pública es la dependencia del Poder Ejecutivo encargada de garantizar el apego a la normatividad en la Administración Pública Estatal, con el objeto de abatir los niveles de corrupción e instrumentar acciones para una eficaz y eficiente gestión gubernamental con servidores públicos profesionales e íntegros, así como la implementación de los avances en tecnologías de la información y orientado a proporcionar utilidad social.

VISIÓN

Ser la institución que establece una gestión pública de alto desempeño y participación ciudadana, bajo los principios de gobierno abierto y transparente.

ALINEACIÓN AL PLAN ESTATAL DE DESARROLLO

E504T4 - GOBIERNO RESPONSABLE - GOBIERNO ABIERTO - REFORMA DEL PODER, PARTICIPACIÓN CIUDADANA Y DEMOCRACIA EFECTIVA

PROGRAMA - 2P01818 GOBIERNO ABIERTO 2018

DEFINICIÓN

Son las acciones que instituyen nuevas formas de vinculación con las personas, abriendo el gobierno a la sociedad con el diseño e implementación de acciones que resuelvan los problemas públicos garantizando el acceso a la información gubernamental a través del uso de las Tecnologías de la Información y Comunicación (TIC); asegurando espacios para la participación ciudadana sin excepción.

BENEFICIARIOS

TIPO	TOTAL	MUJERES	HOMBRES
Dependencias y Entidades	98		

INDICADORES RELEVANTES

OBJETIVO A MEDIR

NIVEL

RESUMEN NARRATIVO

Las Dependencias y Entidades cuentan con instrumentos de participación y sistemas de acceso a la sistemas creados información ciudadana y sistemas de acceso a la sistemas creados información efectivos

DATOS DE INDICADOR

FÓRMULA

$(TMPSE/TMPSP) * 100$
 TMPSE = Total de mecanismos de participación y sistemas establecidos
 TMPSP = Total de mecanismos de participación y sistemas programados

META

1
1

GOBIERNO DEL ESTADO DE CHIHUAHUA
PRESUPUESTO DE EGRESOS 2018
PRESUPUESTO BASADO EN RESULTADOS



114 - SECRETARÍA DE LA FUNCIÓN PÚBLICA

ALINEACIÓN AL PLAN ESTATAL DE DESARROLLO

E502T3 - GOBIERNO RESPONSABLE - EFICIENCIA GUBERNAMENTAL - AGENDA TAI: TRANSPARENCIA, COMBATE A LA CORRUPCIÓN Y A LA IMPUNIDAD

PROGRAMA - 3M02818 EFICIENCIA GUBERNAMENTAL 2018

DEFINICIÓN	BENEFICIARIOS			
	TIPO	TOTAL	MUJERES	HOMBRES
Son las acciones que buscan mejorar el desempeño de la administración pública por medio de lineamientos para la formación de un servicio público y un funcionamiento gubernamental eficiente y eficaz, que instituya la toma de decisiones con base en información de calidad y asegure el acceso de las personas a sus derechos y obligaciones a través de trámites sencillos y regulaciones adecuadas.	Dependencias y Entidades	98		

INDICADORES RELEVANTES

NIVEL	OBJETIVO A MEDIR	RESUMEN NARRATIVO	NOMBRE	DATOS DE INDICADOR	
				FÓRMULA	META
FIN	Contribuir al avance en la gestión gubernamental mediante mejoras en los procesos y regulaciones, generando información de calidad y promoviendo un servicio público profesional.	Porcentaje de Dependencias y Entidades que mejoran procesos y cuentan con un servicio público profesional	(NDEM/NTD)*100	32	50.79
			NTD = Número total de Dependencias y Entidades	63	

**GOBIERNO DEL ESTADO DE CHIHUAHUA
PRESUPUESTO DE EGRESOS 2018
PRESUPUESTO BASADO EN RESULTADOS**



114 - SECRETARÍA DE LA FUNCIÓN PÚBLICA

ALINEACIÓN AL PLAN ESTATAL DE DESARROLLO

E502T3 - GOBIERNO RESPONSABLE - EFICIENCIA GUBERNAMENTAL - AGENDA TAI: TRANSPARENCIA, COMBATE A LA CORRUPCIÓN Y A LA IMPUNIDAD

PROGRAMA - 3000218 CONTROL Y EVALUACIÓN DE LA GESTIÓN PÚBLICA 2018

DEFINICIÓN	BENEFICIARIOS		
	TIPO	TOTAL	HOMBRES

Son las acciones que establecen mecanismos para disminuir la corrupción a través de la atención a quejas y denuncias ciudadanas, naturalizando el apropiado actuar de las y los servidores públicos; apoya en la vigilancia y transparencia del uso de los recursos públicos, tanto los destinados a las actividades cotidianas como a las enfocadas en dar atención a los sujetos sociales prioritarios. Lo anterior apuntalado en mecanismos de supervisión y sanción a las y los funcionarios encargados de hacer cumplir la ley.

98

Dependencias y Entidades

INDICADORES RELEVANTES		
OBJETIVO A MEDIR	NOMBRE	DATOS DE INDICADOR

NIVEL	RESUMEN NARRATIVO	NOMBRE	DATOS DE INDICADOR	FÓRMULA	META	
FIN	Contribuir a vigilar el actuar de los servidores públicos y la correcta administración de los recursos mediante la aplicación de un esquema de control y evaluación de la gestión pública	Porcentaje de Dependencias que implementan el esquema de control y evaluación	(DIECE/TD)*100	DIECE = Dependencias con implementación del esquema de control y evaluación TD = Total de las Dependencias	11	47.83
PROPÓSITO	Dependencias y Entidades mejoran sus mecanismos de control y evaluación de la gestión pública	Porcentaje de Dependencias y Entidades que controlan y evalúan su gestión pública	(DECMC/TD)*100	DECMC = Dependencias, Entidades y Entes Públicos que cuentan con mecanismos de control TD = Total de Dependencias y Entidades	66	84.62
					78	

**GOBIERNO DEL ESTADO DE CHIHUAHUA
PRESUPUESTO DE EGRESOS 2018
PRESUPUESTO BASADO EN RESULTADOS**



114 - SECRETARÍA DE LA FUNCIÓN PÚBLICA

ALINEACIÓN AL PLAN ESTATAL DE DESARROLLO

E502T3 - GOBIERNO RESPONSABLE - EFICIENCIA GUBERNAMENTAL - AGENDA TAI: TRANSPARENCIA, COMBATE A LA CORRUPCIÓN Y A LA IMPUNIDAD

PROGRAMA - 3000318 SUPERVISIÓN DE OBRAS COMPARTIDAS - 5 AL MILLAR 2018

DEFINICIÓN	BENEFICIARIOS		
	TIPO	TOTAL	HOMBRES
Se encarga de la vigilancia, control y evaluación de las obras realizadas con recursos federales de los programas cuya normatividad aplica en este concepto.	Municipios	67	

INDICADORES RELEVANTES					
NIVEL	OBJETIVO A MEDIR	RESUMEN NARRATIVO	DATOS DE INDICADOR		
			NOMBRE	FÓRMULA	
FIN	Contribuir a mejorar la aplicación de los recursos federales del 5 al millar a través de la ejecución correcta de las obras en los 67 municipios del estado de Chihuahua	Porcentaje de solventación	MSAR/TMOAR*100	$\text{MSAR} = \text{Montos solventados de auditorías realizadas}$ $\text{TMOAR} = \text{Total de montos observados de las auditorías realizadas}$	$\frac{81,046,499.19}{50,327,180.7} = 161.04$
PROPÓSITO	Los municipios hacen el uso correcto de los recursos federales de la obra pública	Porcentaje de observaciones	NOSA/NODA*100	$\text{NOSA} = \text{Número de observaciones solventadas de las auditorías}$ $\text{NODA} = \text{Número de observaciones determinadas de las auditorías}$	$\frac{125}{160} = 78.13$

**GOBIERNO DEL ESTADO DE CHIHUAHUA
PRESUPUESTO DE EGRESOS 2018
PRESUPUESTO BASADO EN RESULTADOS**



115 - FISCALIA GENERAL DEL ESTADO

MISIÓN

La Fiscalía General del Estado es la institución que se encarga de procurar la justicia y proveer las condiciones de paz social en el estado, a través de un servicio focalizado y especializado con altos estándares de calidad y transparencia, para atender a los sectores vulnerados de la sociedad, con el firme propósito de disminuir los índices de criminalidad, abatir la corrupción, elevar la efectividad de las acciones de seguridad pública y privilegiar los derechos humanos, en beneficio de la estabilidad social y el desarrollo económico de la población.

VISIÓN

Ser una Fiscalía General que además de ser garante de justicia y de seguridad pública en el estado, se consolide como un modelo de operación basado en el respeto a los derechos humanos la calidad y la transparencia, con personal altamente especializado y equipo con tecnología de vanguardia, que contrarreste los niveles de corrupción e impunidad y que goce de la confianza de la ciudadanía, en beneficio del orden, la paz y el desarrollo económico.

ALINEACIÓN AL PLAN ESTATAL DE DESARROLLO

E401T3 - JUSTICIA Y SEGURIDAD - SEGURIDAD PÚBLICA - AGENDA TAI: TRANSPARENCIA, COMBATE A LA CORRUPCIÓN Y A LA IMPUNIDAD

PROGRAMA - 2E00418 CENTRO ESTATAL DE PREVENCIÓN 2018

DEFINICIÓN

Comprende la planeación, implementación, evaluación y seguimiento de políticas públicas en materia de prevención social de la violencia y la delincuencia, con el objetivo de reducir los factores de riesgo y causas que las generan, mediante la participación coordinada entre el gobierno y la población de veintitrés municipios.

BENEFICIARIOS

TIPO	TOTAL	MUJERES	HOMBRES
La población de veintitrés municipios	3,225,254	1,640,173	1,585,081

INDICADORES RELEVANTES

OBJETIVO A MEDIR	NOMBRE	FÓRMULA	META
NIVEL RESUMEN NARRATIVO La población de veintitrés municipios se benefician con las estrategias de prevención social de la violencia y la delincuencia	Porcentaje de personas que participan en estrategias de prevención social de la violencia y la delincuencia	$(\text{PPEPSVD}/\text{PPPEPSVD}) * 100$	100
PROPÓSITO La población de veintitrés municipios se benefician con las estrategias de prevención social de la violencia y la delincuencia	Personas que participan en estrategias de prevención social de la violencia y la delincuencia	$\text{PPPEPSVD} = \text{Personas programadas a participar en estrategias de prevención social de la violencia y la delincuencia}$	3,225,254

**GOBIERNO DEL ESTADO DE CHIHUAHUA
PRESUPUESTO DE EGRESOS 2018
PRESUPUESTO BASADO EN RESULTADOS**



115 - FISCALIA GENERAL DEL ESTADO

ALINEACIÓN AL PLAN ESTATAL DE DESARROLLO

E401T3 - JUSTICIA Y SEGURIDAD - SEGURIDAD PÚBLICA - AGENDA TAI: TRANSPARENCIA, COMBATE A LA CORRUPCIÓN Y A LA IMPUNIDAD

PROGRAMA - 2E00518 POLICÍA VIAL 2018

DEFINICIÓN	BENEFICIARIOS			
	TIPO	TOTAL	MUJERES	HOMBRES
Vigilar el estricto apego y respeto del cumplimiento de la Ley de Vialidad y Tránsito y su reglamento por parte de la población de los municipios de Chihuahua, Villa Ahumada y Ojinaga mayores de 16 años que si tienen licencia, para evitar accidentes viales.	Población de los municipios de Chihuahua, Villa Ahumada y Ojinaga mayor de 16 años que si tiene licencia	378,823	148,378	230,445

INDICADORES RELEVANTES

OBJETIVO A MEDIR	NOMBRE	FÓRMULA	META
<p>NIVEL</p> <p>RESUMEN NARRATIVO</p> <p>PROPÓSITO La población de los municipios de Chihuahua, Villa Ahumada y Ojinaga mayor de 16 años que si tiene licencia, se apegan y respetan el cumplimiento de la Ley de Vialidad y Tránsito y su reglamento</p>	<p>anual de infracciones notificadas</p> <p>Variación porcentual anual de infracciones notificadas</p>	<p>$((TINT/TINT_1)-1)*100$</p> <p>TINT = Total de infracciones notificadas en el ejercicio T</p> <p>TINT_1 = Total de infracciones notificadas en el ejercicio T-1</p>	0

**GOBIERNO DEL ESTADO DE CHIHUAHUA
PRESUPUESTO DE EGRESOS 2018
PRESUPUESTO BASADO EN RESULTADOS**



115 - FISCALIA GENERAL DEL ESTADO

ALINEACIÓN AL PLAN ESTATAL DE DESARROLLO

E405T2 - JUSTICIA Y SEGURIDAD - REINSERCIÓN SOCIAL - DERECHOS HUMANOS E INCLUSIÓN SOCIAL

PROGRAMA - 2E00618 REHABILITACIÓN Y REINSERCIÓN SOCIAL 2018

DEFINICIÓN	BENEFICIARIOS			
	TIPO	TOTAL	MUJERES	HOMBRES
Comprende las acciones para organizar el sistema penitenciario estatal sobre la base del respeto a los derechos humanos, del trabajo, capacitación para el mismo, educación, salud y deporte como medios necesarios para lograr la reinserción a la vida social y productiva de personas penalmente responsables procesadas y sentenciadas.	Las personas penalmente responsables procesadas y sentenciadas	8,700	400	8,300

INDICADORES RELEVANTES		
OBJETIVO A MEDIR	DATOS DE INDICADOR	
NIVEL	RESUMEN NARRATIVO	FÓRMULA
PROFÓSITO	Las personas penalmente responsables procesadas y sentenciadas cuentan con los elementos para su efectiva ejecución de las penas y reinserción a la vida social y productiva	$\frac{\text{Personas penalmente responsables reincidentes}}{\text{Población penitenciaria total}} \times 100$
		PPRR = Personas penalmente responsables reincidentes PPT = Población penitenciaria total
		700 8,700
		8.05

**GOBIERNO DEL ESTADO DE CHIHUAHUA
PRESUPUESTO DE EGRESOS 2018
PRESUPUESTO BASADO EN RESULTADOS**



115 - FISCALIA GENERAL DEL ESTADO

ALINEACIÓN AL PLAN ESTATAL DE DESARROLLO

E404T1 - JUSTICIA Y SEGURIDAD - PROTECCIÓN CIVIL - OPCIÓN PREFERENCIAL POR LAS PERSONAS EN SITUACIÓN DE POBREZA

PROGRAMA - 2E00718 PROTECCIÓN CIVIL 2018

DEFINICIÓN	BENEFICIARIOS			
	TIPO	TOTAL	MUJERES	HOMBRES
Comprende las acciones para prevenir y atender las contingencias naturales y de origen antropogénico que afectan a la población del Estado con la finalidad de reducir sus efectos.	La población del estado	3,556,574	1,804,299	1,752,275

INDICADORES RELEVANTES

NIVEL	OBJETIVO A MEDIR	RESUMEN NARRATIVO	NOMBRE	DATOS DE INDICADOR	
				FÓRMULA	META
PROPÓSITO	La población del estado, cuenta con los medios y la información necesarios para la oportuna de las contingencias naturales y antropogénico	Variación porcentual anual de acciones de prevención y atención de contingencias realizadas y de origen realizadas		$\frac{((APACRT/APACRT_{-1}) - APACRT_{-1}) * 100}{APACRT_{-1}}$ = Acciones de prevención y atención de contingencias realizadas en el ejercicio T-1	-3.6

**GOBIERNO DEL ESTADO DE CHIHUAHUA
PRESUPUESTO DE EGRESOS 2018
PRESUPUESTO BASADO EN RESULTADOS**



115 - FISCALIA GENERAL DEL ESTADO

ALINEACIÓN AL PLAN ESTATAL DE DESARROLLO

E402T3 - JUSTICIA Y SEGURIDAD - PROCURACIÓN E IMPARTICIÓN DE JUSTICIA - AGENDA TAI: TRANSPARENCIA; COMBATE A LA CORRUPCIÓN Y A LA IMPUNIDAD

PROGRAMA - 2E00818 INVESTIGACIÓN Y PERSECUCIÓN DEL DELITO 2018

DEFINICIÓN	BENEFICIARIOS		
	TIPO	TOTAL	MUJERES HOMBRES
Las víctimas y las y los ofendidos del delito que denuncian con base en un sustento científico para beneficio de las víctimas y las y los ofendidos del delito que denuncian.	Las víctimas y las y los ofendidos del delito que denuncian	150,117	89,694 60,423

INDICADORES RELEVANTES			
OBJETIVO A MEDIR		DATOS DE INDICADOR	
NIVEL	RESUMEN NARRATIVO	NOMBRE	FÓRMULA
PROPÓSITO	Las víctimas y las y los ofendidos del delito que denuncian, obtienen la oportuna y efectiva resolución de la carpeta de investigación correspondiente	Variación porcentual anual de carpetas de investigación resueltas	$((CIRT/CIRT_1)-1)*100$
		anual de carpetas de investigación resueltas	$CIRT = \text{Carpetas de investigación resueltas en el ejercicio T}$
		investigación correspondiente	$CIRT_1 = \text{Carpetas de investigación resueltas en el ejercicio T-1}$
			38,406
			36,929
			4

**GOBIERNO DEL ESTADO DE CHIHUAHUA
PRESUPUESTO DE EGRESOS 2018
PRESUPUESTO BASADO EN RESULTADOS**



115 - FISCALIA GENERAL DEL ESTADO

ALINEACIÓN AL PLAN ESTATAL DE DESARROLLO

E401T3 - JUSTICIA Y SEGURIDAD - SEGURIDAD PÚBLICA - AGENDA TAI: TRANSPARENCIA, COMBATE A LA CORRUPCIÓN Y A LA IMPUNIDAD

PROGRAMA - 2E08018 FUERZAS ESTATALES DE SEGURIDAD 2018

DEFINICIÓN	BENEFICIARIOS			
	TIPO	TOTAL	MUJERES	HOMBRES
Ofrecer un servicio policial de calidad, con un alto sentido de responsabilidad, empleando estrategias operativas orientadas a prevenir y contrarrestar manifestaciones delictivas en sus diferentes expresiones, a través de programas y patrullajes, destinados a restablecer el orden y la paz social en beneficio de la población de los municipios del Estado.	La población de los municipios del estado	3,566,574	1,804,299	1,752,275

INDICADORES RELEVANTES

OBJETIVO A MEDIR	RESUMEN NARRATIVO	NOMBRE	FORMULA	META
PROFÓSITO	La población de los municipios del estado cuentan con mayor presencia de las fuerzas estatales de seguridad	Variación porcentual anual de operativos realizados	$((ORT/ORT_{-1})-1)*100$	104.26
			ORT = Operativos realizados en el ejercicio T ORT_1 = Operativos realizados en el ejercicio T-1	7,000 3,427

**GOBIERNO DEL ESTADO DE CHIHUAHUA
PRESUPUESTO DE EGRESOS 2018
PRESUPUESTO BASADO EN RESULTADOS**



115 - FISCALIA GENERAL DEL ESTADO

ALINEACIÓN AL PLAN ESTATAL DE DESARROLLO

E403T2 - JUSTICIA Y SEGURIDAD - PREVENCIÓN Y ATENCIÓN A VÍCTIMAS - DERECHOS HUMANOS E INCLUSIÓN SOCIAL

PROGRAMA - 2E08118 COMISIÓN EJECUTIVA DE ATENCIÓN A VÍCTIMAS DEL ESTADO 2018

DEFINICIÓN	BENEFICIARIOS			
	TIPO	TOTAL	MUJERES	HOMBRES
Comprende el conjunto de actividades tendientes a otorgar el apoyo integral a las víctimas directas, indirectas y/o potenciales del delito y/o de violaciones de Derechos Humanos, con un enfoque de género diferencial y especializado, con la finalidad de minimizar las consecuencias y secuelas tanto físicas como psicosociales y económicas, que pueden generarse por la comisión de un hecho victimizante.	Las víctimas directas, indirectas y/o potenciales de violaciones de derechos humanos	12,912	9,039	3,873

INDICADORES RELEVANTES

OBJETIVO A MEDIR		DATOS DE INDICADOR	
NIVEL	RESUMEN NARRATIVO	NOMBRE	FÓRMULA
PROPÓSITO	Las víctimas directas, indirectas y/o potenciales del delito y/o de violaciones de Derechos Humanos, se ven favorecidas con la articulación del Sistema Estatal de Atención a Víctimas del Delito	Porcentaje de servicios otorgados a las víctimas del delito a través del Sistema Estatal de Víctimas del Delito	$\frac{\text{SOVDSEAV}}{\text{SPOVDSEAV}} \times 100$ <p>SOVDSEAV = Servicios otorgados a las víctimas del delito a través del Sistema Estatal de Atención a Víctimas</p> <p>SPOVDSEAV = Servicios programados a otorgar a las víctimas del delito a través del Sistema Estatal de Atención a Víctimas</p>
			19,462
			19,462
			100

**GOBIERNO DEL ESTADO DE CHIHUAHUA
PRESUPUESTO DE EGRESOS 2018
PRESUPUESTO BASADO EN RESULTADOS**



115 - FISCALIA GENERAL DEL ESTADO

ALINEACIÓN AL PLAN ESTATAL DE DESARROLLO

E401T3 - JUSTICIA Y SEGURIDAD - SEGURIDAD PÚBLICA - AGENDA TAI: TRANSPARENCIA, COMBATE A LA CORRUPCIÓN Y A LA IMPUNIDAD

PROGRAMA - 2E12118 FONDO DE APORTACIONES PARA LA SEGURIDAD PÚBLICA DE LOS ESTADOS Y DEL DISTRITO FEDERAL- OPERACIÓN (FASP) 2018

DEFINICIÓN	BENEFICIARIOS		
	TIPO	TOTAL	HOMBRES

Comprende la gestión y transparencia de recursos federales encaminados al fortalecimiento de las instituciones del sistema estatal de seguridad pública, con recursos y acciones que incidan de manera significativa en la disminución de la incidencia delictiva en la entidad.

Instituciones del Sistema Estatal de Seguridad Pública

68

INDICADORES RELEVANTES

OBJETIVO A MEDIR	DATOS DE INDICADOR		
	NOMBRE	FÓRMULA	META

PROPÓSITO Las instituciones del Sistema Estatal de Seguridad Pública se fortalecen con recursos en materia de seguridad pública	Porcentaje de recursos ejercidos del Fondo de Aportaciones para la Seguridad Pública	$(\text{REFASP}/\text{RPEFASP}) * 100$	100
		$\text{REFASP} = \text{Recursos ejercidos}$ $\text{RPEFASP} = \text{Recursos programados}$	193,716,124 193,716,124

**GOBIERNO DEL ESTADO DE CHIHUAHUA
PRESUPUESTO DE EGRESOS 2018
PRESUPUESTO BASADO EN RESULTADOS**



115 - FISCALIA GENERAL DEL ESTADO

ALINEACIÓN AL PLAN ESTATAL DE DESARROLLO

E402T3 - JUSTICIA Y SEGURIDAD - PROCURACIÓN E IMPARTICIÓN DE JUSTICIA - AGENDA TAI: TRANSPARENCIA, COMBATE A LA CORRUPCIÓN Y A LA IMPUNIDAD

PROGRAMA - 2G01718 ASISTENCIA Y NORMATIVIDAD JURÍDICA 2018

DEFINICIÓN	BENEFICIARIOS		
	TIPO	TOTAL	MUJERES HOMBRES
Comprende actividades relacionadas con la actuación y ajuste del Marco Jurídico, que permita a las Instituciones del Estado, hacer frente a los retos de la inseguridad pública, contando con las leyes adecuadas para dar la certeza al actuar de las corporaciones policíacas y las herramientas jurídicas necesarias para que el Gobierno del Estado pueda ofrecer justicia de manera expédita y transparente, con respecto a las garantías y derechos de la población del Estado.	Población del estado	3,566,574	1,804,299 1,752,275

INDICADORES RELEVANTES					
OBJETIVO A MEDIR	DATOS DE INDICADOR				
NIVEL	RESUMEN NARRATIVO	NOMBRE	FÓRMULA	META	
PROFÓSITO	La población del estado se beneficia de la atención de asuntos legales y de la asistencia jurídica-normativa, que coadyuvan a la construcción de un marco jurídico adecuado y a la procuración de justicia	Porcentaje de asuntos jurídicos atendidos	$(AJA/AJPA)*100$	$AJA = \frac{\text{Asuntos jurídicos atendidos}}{\text{Asuntos jurídicos programados}}$	100

**GOBIERNO DEL ESTADO DE CHIHUAHUA
PRESUPUESTO DE EGRESOS 2018
PRESUPUESTO BASADO EN RESULTADOS**



115 - FISCALIA GENERAL DEL ESTADO

ALINEACIÓN AL PLAN ESTATAL DE DESARROLLO

E401T3 - JUSTICIA Y SEGURIDAD - SEGURIDAD PÚBLICA - AGENDA TAI: TRANSPARENCIA, COMBATE A LA CORRUPCIÓN Y A LA IMPUNIDAD

PROGRAMA - 2P00118 CONTROL, EVALUACIÓN Y PROFESIONALIZACIÓN 2018

DEFINICIÓN	BENEFICIARIOS			
	TIPO	TOTAL	MUJERES	HOMBRES
Comprende las labores de evaluación, formación, profesionalización, atención y control de mujeres y hombres adscritos al Sistema Estatal de Seguridad Pública para el fortalecimiento de las instituciones de Seguridad Pública.	Las mujeres y hombres adscritos al Sistema Estatal de Seguridad Pública	19,500	14,500	5,000

INDICADORES RELEVANTES

OBJETIVO A MEDIR	DATOS DE INDICADOR		
NIVEL	RESUMEN NARRATIVO	NOMBRE	FORMULA
PROPÓSITO Las mujeres y hombres adscritos al Sistema Estatal de Seguridad Pública, cuentan con elementos para mejorar su desempeño, a través de su evaluación, control, capacitación y profesionalización	Variación porcentual anual de personas evaluadas, controladas, capacitadas y profesionalizadas	NOMBRE	FORMULA
			$\frac{((\text{PECCPT}/\text{PECCPT}_{-1}) - 1) * 100}{1}$
			PECCPT = Personas evaluadas, controladas, capacitadas y profesionalizadas en el ejercicio T PECCPT_1 = Personas evaluadas, controladas, capacitadas y profesionalizadas en el ejercicio T-1
			8,057 7,380
			9.17
			META

**GOBIERNO DEL ESTADO DE CHIHUAHUA
PRESUPUESTO DE EGRESOS 2018
PRESUPUESTO BASADO EN RESULTADOS**



115 - FISCALIA GENERAL DEL ESTADO

ALINEACIÓN AL PLAN ESTATAL DE DESARROLLO

E401T4 - JUSTICIA Y SEGURIDAD - SEGURIDAD PÚBLICA - REFORMA DEL PODER, PARTICIPACIÓN CIUDADANA Y DEMOCRACIA EFECTIVA

PROGRAMA - 2P01118 COORDINACIÓN INTERINSTITUCIONAL E INTERCAMBIO DE INFORMACIÓN DELICTIVA 2018

DEFINICIÓN	BENEFICIARIOS		
	TIPO	TOTAL	HOMBRES
Incluye las actividades de análisis e intercambio de información entre las diversas instituciones de los tres órdenes de gobierno, a fin de coadyuvar a la procuración de justicia.	Instituciones de los tres órdenes de gobierno	110	

INDICADORES RELEVANTES

OBJETIVO A MEDIR	DATOS DE INDICADOR		
	NOMBRE	FÓRMULA	META
RESUMEN NARRATIVO	Porcentaje de instituciones atendidas	$(IA/IPA)*100$	95.45
PROPÓSITO	Las instituciones de los tres órdenes de gobierno cuentan con herramientas e infraestructura para facilitar el intercambio de información y la toma de decisiones	IA = Instituciones atendidas IPA = Instituciones que solicitan	105 110

**GOBIERNO DEL ESTADO DE CHIHUAHUA
PRESUPUESTO DE EGRESOS 2018
PRESUPUESTO BASADO EN RESULTADOS**



115 - FISCALIA GENERAL DEL ESTADO

ALINEACIÓN AL PLAN ESTATAL DE DESARROLLO

E401T3 - JUSTICIA Y SEGURIDAD - SEGURIDAD PÚBLICA - AGENDA TAI: TRANSPARENCIA, COMBATE A LA CORRUPCIÓN Y A LA IMPUNIDAD

PROGRAMA - 2P01218 ADMINISTRACIÓN Y APLICACIÓN DE FONDOS EN MATERIA DE SEGURIDAD PÚBLICA 2018

DEFINICIÓN	BENEFICIARIOS		
	TIPO	TOTAL	HOMBRES

Se contemplan las actividades tendientes a lograr una eficiente y transparente administración y aplicación de fondos en materia de Seguridad Pública y Procuración de Justicia bajo los principios de legalidad, objetividad, eficiencia, profesionalismo y honradez, para fortalecer a las instituciones del Sistema Estatal de Seguridad Pública.

Las Instituciones del Sistema Estatal de Seguridad Pública

110

INDICADORES RELEVANTES

OBJETIVO A MEDIR		DATOS DE INDICADOR	
NIVEL	RESUMEN NARRATIVO	NOMBRE	FÓRMULA
PROPÓSITO	Las instituciones del Sistema Estatal de Seguridad Pública, se fortalecen con recursos en materia de seguridad pública	Porcentaje de presupuesto ejercido en programas federales	$\frac{PEPF}{PAPF} \times 100$ PEPF = Presupuesto ejercido en programas federales PAPF = Presupuesto aprobado en programas federales
			290,768,558 290,768,558
			META 100

**GOBIERNO DEL ESTADO DE CHIHUAHUA
PRESUPUESTO DE EGRESOS 2018
PRESUPUESTO BASADO EN RESULTADOS**



115 - FISCALIA GENERAL DEL ESTADO

ALINEACIÓN AL PLAN ESTATAL DE DESARROLLO

E401T3 - JUSTICIA Y SEGURIDAD - SEGURIDAD PÚBLICA - AGENDA TAI: TRANSPARENCIA; COMBATE A LA CORRUPCIÓN Y A LA IMPUNIDAD

PROGRAMA - 2K01518 FONDO DE APORTACIONES PARA LA SEGURIDAD PÚBLICA DE LOS ESTADOS Y DEL DISTRITO FEDERAL (FASP) - INVERSIÓN 2018

DEFINICIÓN	BENEFICIARIOS			
	TIPO	TOTAL	MUJERES	HOMBRES
Comprende la gestión y transparencia de recursos federales encaminados al fortalecimiento de las instituciones del Sistema Estatal de Seguridad Pública, con recursos y acciones que incidan de manera significativa en la disminución de la incidencia delictiva en la entidad.	Las Instituciones del Sistema Estatal de Seguridad Pública	110		

INDICADORES RELEVANTES

OBJETIVO A MEDIR		DATOS DE INDICADOR	
NIVEL	RESUMEN NARRATIVO	NOMBRE	FÓRMULA
PROPÓSITO	Las instituciones del Sistema Estatal de Seguridad Pública, se fortalecen con recursos en materia de seguridad pública	Porcentaje de recursos ejercidos del Fondo de Aportaciones para la Seguridad Pública	$(REFASP/RPEFASP) \times 100$
		REFASP = Recursos ejercidos del Fondo de Aportaciones para la Seguridad Pública	290,768,558
		RPEFASP = Recursos programados a ejercerse del Fondo de Aportaciones para la Seguridad Pública	290,768,558
			100

GOBIERNO DEL ESTADO DE CHIHUAHUA
PRESUPUESTO DE EGRESOS 2018
PRESUPUESTO BASADO EN RESULTADOS



116 - CONSEJERÍA JURÍDICA

MISIÓN

Fortalecer las bases jurídicas que dan sustento al marco legal aplicable en el estado; revisar, asesorar y validar los decretos, acuerdos y demás instrumentos jurídicos que sean sometidos al C. Gobernador Constitucional del Estado y a las diferentes Dependencias y Entidades de la Administración Pública Estatal, así como los proyectos de iniciativa de ley que el Titular del Ejecutivo presente al Congreso del Estado.

VISIÓN

Ser la Consejería Jurídica del Ejecutivo Estatal que garantice la constitucionalidad y legalidad de los actos jurídicos del Gobernador del Estado, así como de las Dependencias y Entidades de la Administración Pública Estatal.

ALINEACIÓN AL PLAN ESTATAL DE DESARROLLO

E502T3 - GOBIERNO RESPONSABLE - EFICIENCIA GUBERNAMENTAL - AGENDA TAI: TRANSPARENCIA, COMBATE A LA CORRUPCIÓN Y A LA IMPUNIDAD

PROGRAMA - 2G01018 REPRESENTACIÓN JURÍDICA DEL PODER EJECUTIVO 2018

DEFINICIÓN

Comprende actividades relacionadas con la actuación y ajuste del marco jurídico, que permita a las Instituciones del Estado, hacer frente a los retos de la inseguridad pública, contando con las leyes adecuadas para dar la certeza al actuar de las corporaciones policíacas y las herramientas jurídicas necesarias para que el Gobierno del Estado pueda ofrecer justicia de manera expedita y transparente, con respecto a las garantías y derechos de la población del estado.

BENEFICIARIOS

TIPO	TOTAL	MUJERES	HOMBRES
Dependencias	26	13	13

INDICADORES RELEVANTES

DATOS DE INDICADOR

NIVEL	RESUMEN NARRATIVO	NOMBRE	FÓRMULA	META
PROPÓSITO	Las dependencias son bien representadas ante los órganos judiciales correspondientes	Porcentaje de representaciones jurídicas realizadas	$(\text{TA} / \text{TAp}) * 100$	100
		representaciones jurídicas	$\text{TA} = \text{Total de representaciones jurídicas}$	1,760
		jurídicas programadas	$\text{TAp} = \text{Total de representaciones jurídicas programadas}$	1,760

**GOBIERNO DEL ESTADO DE CHIHUAHUA
PRESUPUESTO DE EGRESOS 2018
PRESUPUESTO BASADO EN RESULTADOS**



117 - COORDINACIÓN DE COMUNICACION SOCIAL

MISIÓN	VISIÓN
<p>Informar a los chihuahuenses en forma precisa, clara y oportuna sobre las obras y servicios del Gobierno del Estado, a través de actividades de difusión y estrategias transversales que contribuyan a la proyección de una imagen positiva del estado de Chihuahua.</p>	<p>Ser una Entidad Pública que mantenga informados a los chihuahuenses, a través de medios de comunicación propios y masivos, logrando ser referente nacional en materia de comunicación social gubernamental, mediante un manejo honesto, racional y transparente de la información y de los recursos públicos destinados a la publicidad oficial, y con respeto a la libertad de expresión.</p>

ALINEACIÓN AL PLAN ESTATAL DE DESARROLLO

E504T4 - GOBIERNO RESPONSABLE - GOBIERNO ABIERTO - REFORMA DEL PODER, PARTICIPACIÓN CIUDADANA Y DEMOCRACIA EFECTIVA

PROGRAMA - 2F00118 PROGRAMA DE DIFUSIÓN Y COMUNICACIÓN SOCIAL 2018

DEFINICIÓN	BENEFICIARIOS		
	TIPO	TOTAL	MUJERES HOMBRES
<p>Difusión de la información a los chihuahuenses de los planes, programas, obras, servicios y acciones del Gobierno del Estado, a través de medios y encuentros directos con grupos organizados y otras autoridades, todo ello bajo los criterios de eficacia, eficiencia, economía, racionalidad, transparencia y honradez, que permita realizar la gestión institucional para informar las obras y servicios de Gobierno del Estado, a través de la difusión de boletines, nuevas de prensa y campañas institucionales.</p>	<p>Población que accesa a los medios de comunicación</p>	1,573,787	791,831 781,956

INDICADORES RELEVANTES

OBJETIVO A MEDIR	RESUMEN NARRATIVO	DATOS DE INDICADOR	
		NOMBRE	FÓRMULA
<p>FIN</p> <p>Contribuir a mantener informada a la totalidad de la población de los planes, programas, obras, servicios y acciones del gobierno del estado, a través de medios propios, todo ello bajo los criterios de eficacia, eficiencia, economía, racionalidad y transparencia del gasto</p>	<p>Porcentaje de la población que accesa a los medios propios</p>	<p>(PAMP/TP)*100</p>	<p>PAMP = Población que accesa a los medios de comunicación TP = Total de la población potencial usuaria de los medios de comunicación</p>
		1,573,787	66
		2,384,526	

**Gobierno del Estado de Chihuahua
Presupuesto de Egresos 2018
Presupuesto Basado en Resultados**



118 - COORDINACIÓN DE RELACIONES PÚBLICAS

MISIÓN

Somos una Unidad de apoyo que fortalece la imagen institucional del Titular del Ejecutivo, promoviendo una mayor vinculación con la sociedad civil, organismos y entidades, así como los distintos sectores con los que interactúa para lograr los objetivos del Gobierno del Estado.

VISIÓN

Ser la Unidad que garantiza la planeación y operación eficaz de las decisiones que el Titular del Ejecutivo requiera tomar en materia de relaciones públicas, análisis y fortalecimiento de la imagen y vinculación institucional, a través de líneas de acción planeadas estratégicamente.

ALINEACIÓN AL PLAN ESTATAL DE DESARROLLO

E502T4 - GOBIERNO RESPONSABLE - EFICIENCIA GUBERNAMENTAL - REFORMA DEL PODER, PARTICIPACIÓN CIUDADANA Y DEMOCRACIA EFECTIVA

PROGRAMA - 2E15218 FORTALECER LA IMAGEN DEL EJECUTIVO CON LA SOCIEDAD CIVIL, ORGANISMOS Y ENTIDADES 2018

DEFINICIÓN				BENEFICIARIOS		
	TIPO	TOTAL	MUJERES	HOMBRES		
Integra las acciones coordinadas para fomentar el diálogo, la participación y la asistencia a diversos organismos sociales y con la comunidad en general.	Dependencias	62				

INDICADORES RELEVANTES

OBJETIVO A MEDIR		DATOS DE INDICADOR		
NIVEL	RESUMEN NARRATIVO	NOMBRE	FÓRMULA	META
FIN	Contribuir a mejorar la relación del Gobierno del Estado con la ciudadanía mediante la realización de eventos de calidad	Porcentaje de eventos organizados	(EO/ES)*100	100
			EO = Eventos organizados ES = Eventos solicitados	1,300 1,300

**GOBIERNO DEL ESTADO DE CHIHUAHUA
PRESUPUESTO DE EGRESOS 2018
PRESUPUESTO BASADO EN RESULTADOS**



119 - REPRESENTACION DEL GOBIERNO DEL ESTADO EN LA CD. DE MEXICO

MISIÓN

Brindar apoyo eficiente y de calidad al Gobierno del Estado y a los diferentes grupos de Chihuahua en la Ciudad de México, sin excepción alguna.

VISIÓN

Ser la Dependencia que mejor atienda las necesidades del Gobierno del Estado de Chihuahua en la Ciudad de México, para la atención de los diversos grupos sociales y entidades públicas.

ALINEACIÓN AL PLAN ESTATAL DE DESARROLLO

E502T4 - GOBIERNO RESPONSABLE - EFICIENCIA GUBERNAMENTAL - REFORMA DEL PODER, PARTICIPACIÓN CIUDADANA Y DEMOCRACIA EFECTIVA

PROGRAMA - 2E15318 PROMOCIÓN Y DIFUSIÓN DE CHIHUAHUA EN ÁMBITOS DIVERSOS EN EL EXTERIOR DEL ESTADO 2018

DEFINICIÓN

Proveer a las instituciones del Gobierno del Estado la vinculación necesaria para promover las virtudes del estado de Chihuahua en diferentes escenarios nacionales e internacionales con el fin de atraer inversiones y generar un desarrollo económico y social sostenible.

BENEFICIARIOS

TIPO	TOTAL	MUJERES	HOMBRES
Instituciones de Gobierno del Estado	98		

INDICADORES RELEVANTES

OBJETIVO A MEDIR

NIVEL	RESUMEN NARRATIVO	NOMBRE	FÓRMULA	META
PROPÓSITO	Las Instituciones del Gobierno del Estado tienen una articulación eficiente con actores de los poderes federales, organismos internacionales y de la sociedad civil	Porcentaje de gestiones realizadas	$(GR/GP)*100$	100
			GR = Gestiones realizadas GP = Gestiones programadas	6
				6

**GOBIERNO DEL ESTADO DE CHIHUAHUA
PRESUPUESTO DE EGRESOS 2018
PRESUPUESTO BASADO EN RESULTADOS**



119 - REPRESENTACION DEL GOBIERNO DEL ESTADO EN LA CD. DE MEXICO

ALINEACIÓN AL PLAN ESTATAL DE DESARROLLO

E502T4 - GOBIERNO RESPONSABLE - EFICIENCIA GUBERNAMENTAL - REFORMA DEL PODER, PARTICIPACIÓN CIUDADANA Y DEMOCRACIA EFECTIVA

PROGRAMA - 2E16418 VINCULACIÓN DE GOBIERNO DEL ESTADO CON LOS CIUDADANOS RESIDENTES EN OTROS ESTADOS 2018

DEFINICIÓN	BENEFICIARIOS			
	TIPO	TOTAL	MUJERES	HOMBRES
Abarca las acciones de vinculación de la actividad política entre los diferentes niveles de gobierno, las organizaciones políticas y los diferentes sectores de la sociedad para asegurar a los ciudadanos el ejercicio de sus derechos políticos. Incluye las actividades orientadas hacia el fomento, promoción, coordinación y fortalecimiento interinstitucional. También comprende las acciones de representación del estado en actos oficiales, así como las tareas de asesoría y apoyo técnico que llevan a cabo las áreas administrativas que colaboran a través del Despacho del Ejecutivo.	Población del estado de Chihuahua que reside en la Ciudad de México	10,668	5,334	5,334

INDICADORES RELEVANTES

OBJETIVO A MEDIR		DATOS DE INDICADOR			
NIVEL	RESUMEN NARRATIVO	NOMBRE	FORMULA	META	
PROPÓSITO	La población del estado de Chihuahua que reside en la Ciudad de México recibe servicios y atención de calidad	Porcentaje de gestiones realizadas	GR/(GP*100)	GR = Gestiones realizadas GP = Gestiones programadas	100
					900

**GOBIERNO DEL ESTADO DE CHIHUAHUA
PRESUPUESTO DE EGRESOS 2018
PRESUPUESTO BASADO EN RESULTADOS**



120 - OFICINAS ESTATALES DE ENLACE CON LA SECRETARÍA DE RELACIONES EXTERIORES

MISIÓN

Ampliar y profundizar las relaciones políticas, económicas, culturales y de cooperación con las distintas regiones del mundo a favor del desarrollo integral de todos los mexicanos. Preservar y fortalecer la soberanía e independencia de México y garantizar los intereses y la seguridad nacional con base en los principios constitucionales de política exterior. Asegurar la coordinación de las acciones y programas en el exterior de los tres niveles de gobierno y los distintos Poderes que incidan en las relaciones de México con otros países. Vigorizar la expresión de la identidad cultural y la imagen de México.

VISIÓN

México es un país que cuenta con un alto prestigio a escala internacional y que por medio de la difusión y defensa de los principios de no intervención y de autodeterminación de los pueblos preserva y fortalece la soberanía de México; promueve sus intereses a nivel internacional en un contexto de paz y respeto al derecho internacional, por medio de la colaboración entre el gobierno y los diversos actores sociales; asegura una vinculación profunda entre las comunidades de mexicanos y de origen mexicano en el exterior, con el país, sus desafíos y sus éxitos y con su cultura; defiende de manera eficaz y eficiente los derechos e intereses de mexicanos que residen en el extranjero; y enfrenta los retos y aprovecha los beneficios de la globalización para impulsar el desarrollo del país.

ALINEACIÓN AL PLAN ESTATAL DE DESARROLLO

E502T3 - GOBIERNO RESPONSABLE - EFICIENCIA GUBERNAMENTAL - AGENDA TAI: TRANSPARENCIA, COMBATE A LA CORRUPCIÓN Y A LA IMPUNIDAD

PROGRAMA - 2E01718 SERVICIOS DE EMISIÓN DE PASAPORTES 2018

DEFINICIÓN

Corresponde al conjunto de acciones orientadas a la atención ciudadana en apoyo a los servicios de emisión de pasaportes ordinarios con el fin de simplificar su trámite y resolución. Incluye la recepción de solicitudes de permisos para constitución de sociedades y asociaciones y de reformas a sus estatutos; de solicitudes de expedición de certificados de nacionalidad mexicana por nacimiento; difusión de los programas de becas que promueve la secretaría de relaciones exteriores; actividades de apoyo a la protección preventiva y operativa de los intereses de los mexicanos en el exterior; acciones de apoyo a difusión de la política exterior de México entre otros.

BENEFICIARIOS

TIPO	TOTAL	MUJERES	HOMBRES
Población del estado que solicita el trámite	82,377	41,189	41,188

INDICADORES RELEVANTES

OBJETIVO A MEDIR	NOMBRE	FÓRMULA	META
RESUMEN NARRATIVO	Porcentaje de población del estado con pasaporte mexicano en el año actual	$(PPV/TPTP)*100$	100
PROFÓSITO	La población del estado cuenta con su pasaporte mexicano	PPV = Población con pasaporte vigente TPTP = Total de población que tramita pasaporte	82,377 82,377

GOBIERNO DEL ESTADO DE CHIHUAHUA
PRESUPUESTO DE EGRESOS 2018
PRESUPUESTO BASADO EN RESULTADOS



122 - COORDINACIÓN DE ASESORES Y PROYECTOS ESPECIALES

MISIÓN

Mejorar el despacho de los asuntos del Ejecutivo del Estado, responsable de estudiar, elaborar dictámenes, y dar seguimiento a proyectos y políticas públicas prioritarias para el Gobernador del Estado. Asimismo, diseña y elabora documentos estratégicos para el mensaje del Ejecutivo, con miras a establecer una mejor relación con la ciudadanía.

VISIÓN

Ser una coordinación con mayor innovación en proyectos de políticas públicas, generando un modelo de gestión pública moderno y eficiente

ALINEACIÓN AL PLAN ESTATAL DE DESARROLLO

E502T4 - GOBIERNO RESPONSABLE - EFICIENCIA GUBERNAMENTAL - REFORMA DEL PODER, PARTICIPACIÓN CIUDADANA Y DEMOCRACIA EFECTIVA

PROGRAMA - 2F02718 PROGRAMA DE DESARROLLO DE PROYECTOS PRIORITARIOS EN EL ESTADO 2018

DEFINICIÓN

Desarrollar en coordinación con las dependencias de la administración Pública Estatal dictámenes, asesorías, políticas públicas, instrumentos legales así como los mensajes Gubernamentales, con el fin de mejorar el despacho informado y oportuno de los asuntos prioritarios para el Titular del Ejecutivo del estado y así promover un gobierno responsable y cercano a la sociedad.

BENEFICIARIOS

TIPO	TOTAL	MUJERES	HOMBRES
Titular del ejecutivo	1		

INDICADORES RELEVANTES

OBJETIVO A MEDIR		DATOS DE INDICADOR	
NIVEL	RESUMEN NARRATIVO	NOMBRE	FÓRMULA
PROFÓSITO	El titular del ejecutivo cuenta con la asesoría para la óptima toma de decisiones en las necesidades de los asuntos prioritarios en el estado de manera oportuna y con información transparente y eficaz	Porcentaje de asesorías en toma de decisiones	$(NAA/NTAS) * 100$
		NAA = Número de asesorías atendidas	30
		NTAS = Número total de asesorías solicitadas	30
			100

**GOBIERNO DEL ESTADO DE CHIHUAHUA
PRESUPUESTO DE EGRESOS 2018
PRESUPUESTO BASADO EN RESULTADOS**



123 - COORDINACIÓN EJECUTIVA DE GABINETE

MISIÓN

Mejorar la capacidad de acción gubernamental mediante la implementación de instrumentos que coadyuven a priorizar, vincular y sistematizar prácticas y acciones de la administración pública estatal, que resulten en el desarrollo y ejecución efectiva de políticas públicas, planes y programas de gobierno congruentes con las necesidades de las y los chihuahuenses.

VISIÓN

Ser el área que propicie la coordinación interinstitucional de la administración pública estatal, con el fin de garantizar la atención efectiva de las necesidades más apremiantes de las y los chihuahuenses a través de políticas públicas, planes y programas de gobierno armónicos e integrales.

ALINEACIÓN AL PLAN ESTATAL DE DESARROLLO

E502T4 - GOBIERNO RESPONSABLE - EFICIENCIA GUBERNAMENTAL - REFORMA DEL PODER, PARTICIPACIÓN CIUDADANA Y DEMOCRACIA EFECTIVA

PROGRAMA - 2P01718 PLANEACIÓN INSTITUCIONAL 2018

DEFINICIÓN

Coordinar el quehacer institucional de los Entes de la Administración Pública Estatal a través de la implementación del modelo de Gestión para Resultados principalmente en las fases de planeación, seguimiento, monitoreo y evaluación de objetivos, indicadores y metas de la política pública en el estado con la finalidad de establecer mecanismos de reorganización que mejoren la eficiencia y eficacia del Gobierno del Estado.

BENEFICIARIOS

TIPO	TOTAL	MUJERES	HOMBRES
Dependencias de la administración pública centralizada	16		

INDICADORES RELEVANTES

OBJETIVO A MEDIR	DATOS DE INDICADOR											
	NIVEL	RESUMEN NARRATIVO	FÓRMULA									
PROPOSITO	Las Dependencias de la administración pública centralizada articulan la gestión institucional con base en la planeación estatal y las estrategias y políticas públicas alineadas	Porcentaje de Dependencias de la administración pública centralizada que articulan la gestión institucional con base en las herramientas de la planeación para el desarrollo	$\frac{(TDAPPD/TDP)*100}{(TDAPPD/TDP)*100}$									
			<table border="1"> <thead> <tr> <th>NOMBRE</th> <th>VALOR</th> <th>META</th> </tr> </thead> <tbody> <tr> <td>TDAPPD = Total de Dependencias de la administración pública estatal centralizada que articulan su gestión institucional con base en la planeación para el desarrollo</td> <td>16</td> <td>100</td> </tr> <tr> <td>TDP = Total de Dependencias de la administración pública estatal centralizada</td> <td>16</td> <td></td> </tr> </tbody> </table>	NOMBRE	VALOR	META	TDAPPD = Total de Dependencias de la administración pública estatal centralizada que articulan su gestión institucional con base en la planeación para el desarrollo	16	100	TDP = Total de Dependencias de la administración pública estatal centralizada	16	
NOMBRE	VALOR	META										
TDAPPD = Total de Dependencias de la administración pública estatal centralizada que articulan su gestión institucional con base en la planeación para el desarrollo	16	100										
TDP = Total de Dependencias de la administración pública estatal centralizada	16											

**GOBIERNO DEL ESTADO DE CHIHUAHUA
PRESUPUESTO DE EGRESOS 2018
PRESUPUESTO BASADO EN RESULTADOS**



124 - COMISION ESTATAL PARA LOS PUEBLOS INDIGENAS

MISIÓN

Dialogar y consensar con los pueblos indígenas los problemas y soluciones viables para acompañarlos en el ejercicio de sus derechos, así como normar y articular las acciones gubernamentales que se realicen con ellos.

VISIÓN

Ser la Comisión garante de la consulta y el diálogo con los pueblos originarios del estado de Chihuahua, que promueva acciones para su desarrollo integral y que propicie la sustentabilidad de sus recursos naturales; teniendo siempre en cuenta las diferentes formas de vida, ofreciendo respuestas que mejoren su realidad y trabajando con inclusión, respeto y tolerancia.

ALINEACIÓN AL PLAN ESTATAL DE DESARROLLO

E101T2 - DESARROLLO HUMANO Y SOCIAL - DESARROLLO SOCIAL - DERECHOS HUMANOS E INCLUSIÓN SOCIAL

PROGRAMA - 2E08718 ATENCIÓN A LA POBLACIÓN INDÍGENA DEL ESTADO DE CHIHUAHUA 2018

DEFINICIÓN

Impulsar y coadyuvar al bienestar de la población indígena del estado de Chihuahua, mediante apoyos y servicios, en atención a sus demandas prioritarias.

BENEFICIARIOS

TIPO	TOTAL	MUJERES	HOMBRES
Población indígena en situación de vulnerabilidad	26,500	13,780	12,720

INDICADORES RELEVANTES

DATOS DE INDICADOR

NIVEL	RESUMEN NARRATIVO	NOMBRE	FÓRMULA	META
FIN	Contribuir y fomentar la atención de la población indígena en el estado de Chihuahua en situación de vulnerabilidad y pobreza mediante apoyos y servicios que incidan en su bienestar	Variación porcentual de comunidades con población indígena del estado de Chihuahua apoyadas	$((\text{NCPIA}/\text{NCPIA}_{-1}) - 1) * 100$	700
			NCPIA_{-1} = Número de comunidades con población indígena apoyadas en el año anterior	600
PROPÓSITO	La población indígena en el estado de Chihuahua recibe apoyos y servicios que mejoran su bienestar	Porcentaje de mujeres indígenas beneficiadas con apoyos y servicios	$(\text{NMIB}/\text{NPIB}) * 100$	51.97
			NMIB = Número de mujeres indígenas beneficiadas actual NPIB = Número de personas indígenas beneficiadas	26,500

**GOBIERNO DEL ESTADO DE CHIHUAHUA
PRESUPUESTO DE EGRESOS 2018
PRESUPUESTO BASADO EN RESULTADOS**



124 - COMISION ESTATAL PARA LOS PUEBLOS INDIGENAS

ALINEACIÓN AL PLAN ESTATAL DE DESARROLLO

E101T2 - DESARROLLO HUMANO Y SOCIAL - DESARROLLO SOCIAL - DERECHOS HUMANOS E INCLUSIÓN SOCIAL

PROGRAMA - 2E13418 APOYO A LA REGIÓN SERRANA EN EL DESARROLLO DE CAPACIDADES PARA LA SEGURIDAD ALIMENTARIA

DEFINICIÓN	BENEFICIARIOS		
	TIPO	MUJERES	HOMBRES
Fomentar la implementación de acciones para lograr una seguridad alimentaria íntegra que beneficie a la población indígena de la región serrana.	Población indígena	5,100	4,900
	TOTAL	10,000	

INDICADORES RELEVANTES					
NIVEL	OBJETIVO A MEDIR	RESUMEN NARRATIVO	DATOS DE INDICADOR		
			NOMBRE	FÓRMULA	
FIN	Contribuir para que la población indígena de la región serrana tenga una mejor calidad de vida mediante el implementación de acciones que aumentan la producción de alimentos durante todo el año	Porcentaje de comunidades indígenas atendidas, con acciones de seguridad alimentaria	(NCIAt/NCIPI)*100	NCIAt = Número de comunidades indígenas atendidas en el año actual NCIPI = Número de comunidades indígenas programadas en el año actual	100
PROPÓSITO	La población indígena de la región serrana mejorará su alimentación y promueve la dieta tradicional	Porcentaje de mujeres indígenas beneficiadas con acciones de seguridad alimentaria	(NMIB/NPIBt)*100	NMIBt = Número de mujeres indígenas beneficiadas en el año actual NPIBt = Número de personas indígenas programados en el año actual	50
					100
					10,000

GOBIERNO DEL ESTADO DE CHIHUAHUA
PRESUPUESTO DE EGRESOS 2018
PRESUPUESTO BASADO EN RESULTADOS



124 - COMISION ESTATAL PARA LOS PUEBLOS INDIGENAS

ALINEACIÓN AL PLAN ESTATAL DE DESARROLLO

E101T2 - DESARROLLO HUMANO Y SOCIAL - DESARROLLO SOCIAL - DERECHOS HUMANOS E INCLUSIÓN SOCIAL

PROGRAMA - 2F03418 FOMENTO AL RESPETO DE LOS DERECHOS DE LAS Y LOS INDÍGENAS 2018

DEFINICIÓN	BENEFICIARIOS			
	TIPO	TOTAL	MUJERES	HOMBRES
Procurar e impulsar el respeto a los derechos de la población indígena del estado, mediante reuniones de diálogo y acciones participativas, para lograr una atención adecuada.	Personas indígenas	5,210	2,595	2,615

INDICADORES RELEVANTES			DATOS DE INDICADOR		
NIVEL	RESUMEN NARRATIVO	NOMBRE	FÓRMULA	META	
FIN	Contribuir al respeto de los derechos de la población indígena, mediante reuniones participativas, que promuevan la gobernanza en las comunidades indígenas	Porcentaje de comunidades indígenas atendidas, con acciones sobre sus derechos	$(NCIA/NCIPT)*100$	90	100
PROPÓSITO	Las personas indígenas del estado de Chihuahua reciben atención adecuada e incluyente con acciones participativas, producto de una política pública con enfoque basado en derechos	Porcentaje de mujeres indígenas beneficiadas con acciones sobre sus derechos	$(NMIB/NPIB)*100$	2,595	49.81
			$NPIB = \text{Número de personas indígenas en el año actual}$	5,210	

**GOBIERNO DEL ESTADO DE CHIHUAHUA
PRESUPUESTO DE EGRESOS 2018
PRESUPUESTO BASADO EN RESULTADOS**



125 - COORDINACIÓN DE POLÍTICA DIGITAL

MISIÓN

Asegurar las condiciones que permitan dar cumplimiento al derecho de acceso a las Tecnologías de la Información y la Comunicación a la población del Estado, garantizadas en el artículo sexto constitucional.

VISIÓN

Garantizar en 2021, un entorno que permita a los ciudadanos del Estado de Chihuahua acceder a las Tecnologías de la Información y la Comunicación, y genere una sociedad conectada, informada y competitiva ante los nuevos retos mundiales.

ALINEACIÓN AL PLAN ESTATAL DE DESARROLLO

E301T2 - INFRAESTRUCTURA, DESARROLLO URBANO Y MEDIO AMBIENTE - INFRAESTRUCTURA DE COMUNICACIONES Y TRANSPORTES - DERECHOS HUMANOS E INCLUSIÓN SOCIAL

PROGRAMA - 3M01818 MODERNIZACIÓN GUBERNAMENTAL Y DESARROLLO TECNOLÓGICO 2018

DEFINICIÓN

Acciones para modernizar los servicios y procesos del Gobierno Digital con soporte profesional en tecnologías de la Información, mejorando mecanismos de comunicación entre las Dependencias, Entidades y la ciudadanía.

BENEFICIARIOS

TIPO	TOTAL	MUJERES	HOMBRES
Población del estado	193,648	96,824	96,824

INDICADORES RELEVANTES

OBJETIVO A MEDIR

NIVEL
RESUMEN NARRATIVO
La población del estado cuenta con una infraestructura moderna en el centro de datos gubernamental y en la red de voz y datos

NOMBRE
Porcentaje de usuarios que accesan a internet

DATOS DE INDICADOR

FÓRMULA	META
$(UAD/NUJ)*100$	79.66
UAD = Usuarios de Internet que acceden a diario.	1,707,232
NUJ = Número de usuarios de Internet	2,143,150

**GOBIERNO DEL ESTADO DE CHIHUAHUA
PRESUPUESTO DE EGRESOS 2018
PRESUPUESTO BASADO EN RESULTADOS**



201 - CONGRESO DEL ESTADO

MISIÓN

El H. Congreso del Estado es una institución que reúne a los representantes de los ciudadanos en la figura de los Diputados y Diputados a fin de realizar tareas legislativas que permitan generar y actualizar las distintas leyes, códigos, reglamentos, normatividad entre otros, a las necesidades y expectativas dadas en el momento histórico de la sociedad.

VISIÓN

Somos una institución legislativa vanguardista que genera y actualiza el marco jurídico del estado de Chihuahua y de las distintas partes interesadas, con un alto compromiso para la mejora integral normativa a favor de los ciudadanos, a través de la gestión jurídica, política, social e institucional bajo principios de equidad, transparencia, calidad y servicio.

ALINEACIÓN AL PLAN ESTATAL DE DESARROLLO

E501T4 - GOBIERNO RESPONSABLE - SEPARACIÓN DE PODERES - REFORMA DEL PODER, PARTICIPACIÓN CIUDADANA Y DEMOCRACIA EFECTIVA

PROGRAMA - 2P02118 ADMINISTRACIÓN DE RECURSOS LEGISLATIVOS 2018

DEFINICIÓN

Articular los procesos de planeación, programación y presupuestación para administrar los recursos humanos, materiales y financieros de manera eficaz, eficiente, bajo principios de transparencia y rendición de cuentas.

BENEFICIARIOS

TIPO	TOTAL	MUJERES	HOMBRES
Las áreas adscritas al poder legislativo	4		

INDICADORES RELEVANTES

OBJETIVO A MEDIR		DATOS DE INDICADOR	
NIVEL	RESUMEN NARRATIVO	NOMBRE	FÓRMULA
PROPOSITO	Las áreas adscritas al poder legislativo articulan sus procesos de planeación, programación y presupuestación, con herramientas diseñadas en base al modelo de Gestión Pública para Resultados	Porcentaje de programas presupuestarios que atienden las estrategias del Plan Estatal de Desarrollo relacionados con el Poder Legislativo	$(EPEDA/TEPED)*100$
			EPEDA = Estrategias del Plan Estatal de Desarrollo atendidas TEPED = Total de estrategias a las que contribuye el poder legislativo
			4
			4
			100

**GOBIERNO DEL ESTADO DE CHIHUAHUA
PRESUPUESTO DE EGRESOS 2018
PRESUPUESTO BASADO EN RESULTADOS**



201 - CONGRESO DEL ESTADO

ALINEACIÓN AL PLAN ESTATAL DE DESARROLLO

E601T4 - GOBIERNO RESPONSABLE - SEPARACIÓN DE PODERES - REFORMA DEL PODER, PARTICIPACIÓN CIUDADANA Y DEMOCRACIA EFECTIVA

PROGRAMA - 2R00318 ASAMBLEA LEGISLATIVA 2018

DEFINICIÓN	BENEFICIARIOS			
	TIPO	TOTAL	MUJERES	HOMBRES
Realizar el estudio, análisis, debate y votación para abrogar, derogar, reformar y adicionar leyes y decretos, así como llevar a cabo la gestión de apoyo en atención de los asuntos de carácter social prioritario, en congruencia con la aprobación del Presupuesto de Egresos del Estado para beneficio de la población, observando los principios de equidad, justicia y correcta aplicación de las leyes.	Población del estado de Chihuahua	3,556,574	1,804,299	1,752,275

INDICADORES RELEVANTES

OBJETIVO A MEDIR	DATOS DE INDICADOR	
RESUMEN NARRATIVO	NOMBRE	FÓRMULA
NIVEL PROPÓSITO La población chihuahuense es representada de manera adecuada por la asamblea del H. Congreso del Estado en sus intereses y necesidades colectivas	Porcentaje de leyes, dictámenes y acuerdos votados por el pleno	$(LDAV / TLDAP) * 100$
		LDAP = Leyes, dictámenes y acuerdos votados TLDAP = Total de leyes, dictámenes y acuerdos presentados
		350
		350
		100
		META

**GOBIERNO DEL ESTADO DE CHIHUAHUA
PRESUPUESTO DE EGRESOS 2018
PRESUPUESTO BASADO EN RESULTADOS**



201 - CONGRESO DEL ESTADO

ALINEACIÓN AL PLAN ESTATAL DE DESARROLLO

E501T4 - GOBIERNO RESPONSABLE - SEPARACIÓN DE PODERES - REFORMA DEL PODER, PARTICIPACIÓN CIUDADANA Y DEMOCRACIA EFECTIVA

PROGRAMA - 3M02618 COORDINACIÓN DE LAS RELACIONES INTERINSTITUCIONALES 2018

DEFINICIÓN	BENEFICIARIOS		
	TIPO	TOTAL	HOMBRES

Atender los asuntos legales en sus aspectos jurídicos, consultivos, administrativos y contenciosos; asimismo coordinar las relaciones interinstitucionales, así como difundir las unidades orgánicas del H. Congreso y sus órganos, para hacer efectivas las aspiraciones de democracia participativa y mejorar la gobernabilidad del estado.

Unidades orgánicas del H. Congreso del Estado

4

INDICADORES RELEVANTES

OBJETIVO A MEDIR	DATOS DE INDICADOR	
	NOMBRE	FÓRMULA
<p>NIVEL RESUMEN NARRATIVO</p> <p>PROPÓSITO Las unidades orgánicas del H. Congreso del Estado de Chihuahua atienden de manera adecuada las acciones implementadas por las unidades orgánicas sustantivas de su competencia</p>	<p>Porcentaje de acciones sustantivas implementadas por las unidades orgánicas</p>	<p>$(ASIUO/ASAUO) * 100$</p> <p>ASIUO = Acciones sustantivas que implementan las unidades orgánicas ASAUO = Acciones sustantivas competencia de las unidades orgánicas</p>
		<p>20</p> <p>20</p> <p>100</p>

**GOBIERNO DEL ESTADO DE CHIHUAHUA
PRESUPUESTO DE EGRESOS 2018
PRESUPUESTO BASADO EN RESULTADOS**



201 - CONGRESO DEL ESTADO

ALINEACIÓN AL PLAN ESTATAL DE DESARROLLO

E501T4 - GOBIERNO RESPONSABLE - SEPARACIÓN DE PODERES - REFORMA DEL PODER, PARTICIPACIÓN CIUDADANA Y DEMOCRACIA EFECTIVA

PROGRAMA - 3M02718 APOYO AL PROCESO LEGISLATIVO 2018

DEFINICIÓN	BENEFICIARIOS			
	TIPO	TOTAL	MUJERES	HOMBRES
Proveer asistencia técnica en materia legislativa, a la Mesa Directiva, el Pleno o la Diputación Permanente; así como la coordinación, control y seguimiento de las sesiones y resoluciones emitidas por el Poder Legislativo. Las y los diputados del poder legislativo del estado de Chihuahua		33	17	16

INDICADORES RELEVANTES

OBJETIVO A MEDIR		DATOS DE INDICADOR	
NIVEL	RESUMEN NARRATIVO	NOMBRE	FÓRMULA
PROFÓSITO	Las y los diputados llevan a cabo un proceso legislativo coordinado y organizado	Porcentaje de atención de iniciativas	$(IA/TIP)*100$
			IA = Iniciativas atendidas TIP = Total de iniciativas presentadas
			400 500
			META 80

**GOBIERNO DEL ESTADO DE CHIHUAHUA
PRESUPUESTO DE EGRESOS 2018
PRESUPUESTO BASADO EN RESULTADOS**



202 - AUDITORIA SUPERIOR DEL ESTADO DE CHIHUAHUA

MISIÓN

Somos un Ente Público encargado de revisar, fiscalizar y auditar el origen y aplicación de los recursos públicos con estricto apego a los principios jurídicos y normativos vigentes, fomentando la cultura de la rendición de cuentas y la transparencia en el ejercicio de la gestión pública.

VISIÓN

Ser la entidad de fiscalización que dé certeza y credibilidad en los procesos de auditoría de los recursos públicos, posicionándose como un Ente Público objetivo e imparcial que realiza su función apegada a lo establecido en los sistemas de auditoría y anticorrupción en la Administración Pública Estatal.

ALINEACIÓN AL PLAN ESTATAL DE DESARROLLO

E502T3 - GOBIERNO RESPONSABLE - EFICIENCIA GUBERNAMENTAL - AGENDA TAI: TRANSPARENCIA, COMBATE A LA CORRUPCIÓN Y A LA IMPUNIDAD

PROGRAMA - 3000118 FISCALIZACIÓN DE LAS CUENTAS PÚBLICAS 2018

DEFINICIÓN

Comprende las acciones correspondientes a la facilitación y realización de la revisión y evaluación de las cuentas públicas.

BENEFICIARIOS

TIPO	TOTAL	MUJERES	HOMBRES
Entes fiscalizables incluidos en el programa anual de auditorías	160		

INDICADORES RELEVANTES

OBJETIVO A MEDIR		DATOS DE INDICADOR	
NIVEL	RESUMEN NARRATIVO	NOMBRE	FÓRMULA
FIN	Contribuir al cumplimiento del desarrollo permanente en la eficiencia, eficacia, economía y transparencia en el ejercicio de los recursos públicos y rendición de cuentas, en beneficio de la ciudadanía, a través de la auditoría practicada a los Entes Públicos	Porcentaje de auditorías entregadas	$(NAE/NAPE) * 100$ $NAE = \text{Número de auditorías entregadas}$ $NAPE = \text{Número de auditorías programadas a entregar}$
			META
			100
			205
			205

**GOBIERNO DEL ESTADO DE CHIHUAHUA
PRESUPUESTO DE EGRESOS 2018
PRESUPUESTO BASADO EN RESULTADOS**



303 - CENTRO DE IMPLEMENTACION DEL SISTEMA DE JUSTICIA PENAL

MISIÓN

Concretar acciones y programas, mediante la coordinación interinstitucional, que garanticen el desarrollo, consolidación, evaluación y seguimiento del Sistema de Justicia Penal, promoviendo la participación y vinculación social.

VISIÓN

Constituirse en la Institución de vanguardia que avale la eficiencia y eficacia con que opera el Sistema de Justicia Penal, garantice la correcta aplicación de los programas interinstitucionales, por medio de la aplicación de los métodos y técnicas más actuales y utilizando tecnología de punta.

ALINEACIÓN AL PLAN ESTATAL DE DESARROLLO

E402T3 - JUSTICIA Y SEGURIDAD - PROCURACIÓN E IMPARTICIÓN DE JUSTICIA - AGENDA TAI: TRANSPARENCIA, COMBATE A LA CORRUPCIÓN Y A LA IMPUNIDAD

PROGRAMA - 2R00418 COORDINACIÓN E IMPLEMENTACIÓN DEL SISTEMA DE JUSTICIA PENAL 2018

DEFINICIÓN

Gestionar ante la federación en coordinación con el secretariado ejecutivo del Sistema Nacional de Seguridad Pública los apoyos destinados para la consolidación del Sistema de Justicia Penal a fin de que las Dependencias y Entidades involucradas en materia de procesos penales, cuenten con los insumos necesarios para cubrir los rezagos de la implementación del sistema en cuanto a infraestructura, tecnología, equipamiento y capacitación suficiente para cumplir con las necesidades operativas, administrativas y técnicas que implican los procesos de gestión.

BENEFICIARIOS

TIPO	TOTAL	MUJERES	HOMBRES
Dependencias y Entidades	2		

INDICADORES RELEVANTES

OBJETIVO A MEDIR

NIVEL	RESUMEN NARRATIVO	NOMBRE	FÓRMULA	META
PROPÓSITO	Las Dependencias y Entidades involucradas en materia de procesos penales consolidan el sistema de justicia penal	Porcentaje de las Dependencias y Entidades que consolidan el sistema de justicia penal	$(TDE/DEI) * 100$	100
			TDE = Total de Dependencias y Entidades que consolidan el sistema de justicia penal	
			DEI = Dependencias y Entidades involucradas en materia de procesos penales	2

**GOBIERNO DEL ESTADO DE CHIHUAHUA
PRESUPUESTO DE EGRESOS 2018
PRESUPUESTO BASADO EN RESULTADOS**



401 - SERVICIOS EDUCATIVOS DEL ESTADO DE CHIHUAHUA

MISIÓN

Somos el Ente Público encargado de contribuir a garantizar la educación inclusiva con equidad y calidad, que impulse el desarrollo integral de los niños, niñas y adolescentes en el estado.

VISIÓN

Ser un Organismo Administrativo eficaz, eficiente, transparente, con participación ciudadana y respeto a los derechos humanos que asegure el acceso, permanencia y egreso de una educación básica incluyente, con plena igualdad de oportunidades educativas.

ALINEACIÓN AL PLAN ESTATAL DE DESARROLLO

E103T2 - DESARROLLO HUMANO Y SOCIAL - EDUCACIÓN - DERECHOS HUMANOS E INCLUSIÓN SOCIAL

PROGRAMA - 2E04218 CALIDAD EN LOS SERVICIOS DE LA EDUCACIÓN BÁSICA 2018

DEFINICIÓN		BENEFICIARIOS		
	TIPO	TOTAL	MUJERES	HOMBRES
Asegurar la calidad de los servicios de educación básica a través de la implementación de acciones y proyectos que permitan la correcta prestación, regulación y evaluación mediante la formación integral de los estudiantes con criterios de la mejora continua, que contribuyen al desarrollo de ambientes escolares propicios orientados a la inclusión, equidad y perspectiva de género que generan armonía social permitiendo con ello elevar el logro educativo.	Alumnas y alumnos del subsistema federalizado	497,575	251,229	246,346

INDICADORES RELEVANTES

NIVEL	OBJETIVO A MEDIR	RESUMEN NARRATIVO	NOMBRE	DATOS DE INDICADOR		
				FÓRMULA	META	
PROPÓSITO	Las alumnas y los alumnos del subsistema federal transferido concluyen la educación básica escolarizada	Porcentaje de eficiencia terminal de los y las alumnas en educación secundaria federal transferido	(ASEC_FED_EG_N / ASEC_FED_N_2)*100	ASEC_FED_EG_N = Total de alumnas y alumnos que concluyen la educación secundaria federal transferido en la entidad en el ciclo escolar n	37,833	82.09
			(APRIM_EG_N / APRIM_IN_N_5)*100	ASEC_FED_N_2 = Alumnos y alumnas de secundaria federal transferido en la entidad que ingresaron en el ciclo escolar n-2	46,087	
		Porcentaje de eficiencia terminal de los y las alumnas en educación primaria federal transferido	(APRIM_EG_N / APRIM_IN_N_5)*100	APRIM_EG_N = Total de alumnas y alumnos que concluyen la educación primaria federal transferido en la entidad en el ciclo escolar n	48,693	101.38
				APRIM_IN_N_5 = Alumnos y alumnas de primaria federal transferido en la entidad que ingresaron en el ciclo escolar n-5	48,029	

**GOBIERNO DEL ESTADO DE CHIHUAHUA
PRESUPUESTO DE EGRESOS 2018
PRESUPUESTO BASADO EN RESULTADOS**



401 - SERVICIOS EDUCATIVOS DEL ESTADO DE CHIHUAHUA

ALINEACIÓN AL PLAN ESTATAL DE DESARROLLO

E103T2 - DESARROLLO HUMANO Y SOCIAL - EDUCACIÓN - DERECHOS HUMANOS E INCLUSIÓN SOCIAL

PROGRAMA - 2E04318 COBERTURA EN EDUCACIÓN BÁSICA 2018

DEFINICIÓN	BENEFICIARIOS			
	TIPO	TOTAL	MUJERES	HOMBRES
Es un conjunto de acciones que promueve ampliar las oportunidades de acceso a la educación básica de la población de 3 a 15 años de edad; brindando la prestación del servicio educativo con una visión inclusiva, equitativa y con perspectiva de género en diferentes niveles y modalidades, que aseguren el acceso, permanencia y egreso de la educación básica.	Las niñas, niños, las y los adolescentes de 3 a 14 años	497,575	246,346	251,229

INDICADORES RELEVANTES

NIVEL	OBJETIVO A MEDIR	RESUMEN NARRATIVO	NOMBRE	FÓRMULA	META
PROPÓSITO	Las niñas, niños, las y los adolescentes de 3 a 14 años del estado de Chihuahua cuentan con oportunidades de acceso a la educación básica del subsistema federalizado	Porcentaje de niñas, niños, las y los jóvenes de 3 a 14 años con oportunidades de acceso a educación básica del subsistema federalizado		$\frac{((ALU_PREE+ALU_PRIM+ALU_SEC)/POB_3A14)*100}{ALU_PREE = \text{Alumnas y alumnos de preescolar del subsistema federal transferido}$ $ALU_PRIM = \text{Alumnas y alumnos de primaria del subsistema federal transferido}$ $ALU_SEC = \text{Alumnas y alumnos de secundaria del subsistema federal transferido}$ $POB_3A14 = \text{Población de 3 a 14 años}$	60.06

**GOBIERNO DEL ESTADO DE CHIHUAHUA
PRESUPUESTO DE EGRESOS 2018
PRESUPUESTO BASADO EN RESULTADOS**



401 - SERVICIOS EDUCATIVOS DEL ESTADO DE CHIHUAHUA

ALINEACIÓN AL PLAN ESTATAL DE DESARROLLO

E103T2 - DESARROLLO HUMANO Y SOCIAL - EDUCACIÓN - DERECHOS HUMANOS E INCLUSIÓN SOCIAL

PROGRAMA - 2E14318 SERVICIO DE EDUCACIÓN NORMAL Y POSGRADO 2018

DEFINICIÓN	BENEFICIARIOS		
	TIPO	TOTAL	HOMBRES
Incrementar las oportunidades de ingreso, permanencia y egreso, de las y los alumnos en el nivel licenciatura y posgrados en materia educativa, brindando la prestación del servicio educativo con una visión inclusiva, equitativa, con perspectiva de género y respeto a los derechos humanos.	Alumnas y alumnos de 18 a 23 años	920	100

INDICADORES RELEVANTES											
NIVEL	RESUMEN NARRATIVO	NOMBRE	DATOS DE INDICADOR								
			FÓRMULA								
PROPÓSITO	Alumnas y alumnos de 18 a 23 años concluyen educación normal en el subsistema federalizado	Porcentaje de eficiencia terminal de educación en la Normal Rural	$(ALUM_EGRE_NORMRUR_C_ACT / TALUM_NVOINGR_NORMRUR_3C_ATR) * 100$ Alumnas egresadas de la Normal Rural del ciclo actual ATR = Total de alumnas de nuevo ingreso a la Normal General tres ciclos atrás								
		Porcentaje de eficiencia terminal de educación normal general	$(ALUM_EGRE_NORMGRAL_C_ACT / TALUM_NVOINGR_NORMGRAL_3C_ATR) * 100$ Alumnas y alumnos egresados de la normal general del ciclo actual ATR = Total de las y los alumnos de nuevo ingreso a la normal general tres ciclos atrás								
			<table border="0"> <tr> <td>101</td> <td>82.79</td> </tr> <tr> <td>122</td> <td></td> </tr> <tr> <td>96</td> <td>82.05</td> </tr> <tr> <td>117</td> <td></td> </tr> </table>	101	82.79	122		96	82.05	117	
101	82.79										
122											
96	82.05										
117											

**GOBIERNO DEL ESTADO DE CHIHUAHUA
PRESUPUESTO DE EGRESOS 2018
PRESUPUESTO BASADO EN RESULTADOS**



401 - SERVICIOS EDUCATIVOS DEL ESTADO DE CHIHUAHUA

ALINEACIÓN AL PLAN ESTATAL DE DESARROLLO

E103T2 - DESARROLLO HUMANO Y SOCIAL - EDUCACIÓN - DERECHOS HUMANOS E INCLUSIÓN SOCIAL

PROGRAMA - 2E14418 GESTIÓN PARA LA EDUCACIÓN BÁSICA 2018

DEFINICIÓN	BENEFICIARIOS		
	TIPO	TOTAL	MUJERES HOMBRES
Asegurar la eficacia en la gestión de los servicios administrativos para la operación de un sistema educativo con calidad y eficiencia a través de la planeación, evaluación, control y rendición de cuentas, con una visión inclusiva, equitativa, con perspectiva de género y respeto a los derechos humanos.	Centros de trabajo de educación básica del subsistema federalizado	3,232	

INDICADORES RELEVANTES

OBJETIVO A MEDIR	NOMBRE	FÓRMULA	META
<p>NIVEL</p> <p>Los centros de trabajo de educación básica del subsistema federalizado cuentan con los recursos humanos, materiales, tecnológicos y financieros, para la óptima operación del servicio educativo</p>	Costo promedio de los servicios de apoyo a la educación básica del subsistema federalizado	$\frac{GO_PROCESOS_ADMINTIVOS}{S_COL_ESCOLARES}$ <p>Gasto de operación de los procesos administrativos COL_ESCOLARES = Colectivo escolar atendido</p>	39,551,45
			127,830,286.74
			3,232

**GOBIERNO DEL ESTADO DE CHIHUAHUA
PRESUPUESTO DE EGRESOS 2018
PRESUPUESTO BASADO EN RESULTADOS**



401 - SERVICIOS EDUCATIVOS DEL ESTADO DE CHIHUAHUA

ALINEACIÓN AL PLAN ESTATAL DE DESARROLLO

E103T2 - DESARROLLO HUMANO Y SOCIAL - EDUCACIÓN - DERECHOS HUMANOS E INCLUSIÓN SOCIAL

PROGRAMA - 2E14518 ACCIONES TRANSVERSALES PARA LA EDUCACIÓN BÁSICA 2018

BENEFICIARIOS

DEFINICIÓN	TIPO	TOTAL	MUJERES	HOMBRES
Disminuir las brechas de desigualdad de alumnos y alumnas en situación vulnerable, brindando la prestación del servicio de educación básica con una visión inclusiva, equitativa, con perspectiva de género y respeto a los derechos humanos.	Las escuelas del subsistema federal transferido	832		

INDICADORES RELEVANTES

OBJETIVO A MEDIR	NOMBRE	DATOS DE INDICADOR	META
<p>NIVEL</p> <p>PROPÓSITO Las escuelas del subsistema federal transferido son alternativas para el acceso, permanencia y conclusión de la educación básica y continuidad del trayecto formativo</p>	Tasa de variación de las escuelas del subsistema federal transferido para la atención de las y los alumnos en situación de vulnerabilidad	$\frac{((ESC_SFT_ATE_VUL_CACT/ ESC_SFT_ATE_VUL_CANT) - ESC_SFT_ATE_VUL_CACT_ANTERIOR) * 100}{ESC_SFT_ATE_VUL_CANT}$	0
		$= \frac{ESC_SFT_ATE_VUL_CACT}{ESC_SFT_ATE_VUL_CANT} - \frac{ESC_SFT_ATE_VUL_CACT_ANTERIOR}{ESC_SFT_ATE_VUL_CANT}$	832
		$= \frac{ESC_SFT_ATE_VUL_CACT}{ESC_SFT_ATE_VUL_CANT} - \frac{ESC_SFT_ATE_VUL_CACT_ANTERIOR}{ESC_SFT_ATE_VUL_CANT}$	832

**GOBIERNO DEL ESTADO DE CHIHUAHUA
PRESUPUESTO DE EGRESOS 2018
PRESUPUESTO BASADO EN RESULTADOS**



402 - UNIVERSIDAD TECNOLÓGICA DE CHIHUAHUA

MISIÓN

Somos una Institución de Educación Superior Tecnológica, comprometida con la formación integral de profesionales a través de un modelo educativo polivalente, intensivo, flexible y pertinente, estrechamente vinculada con los diversos sectores estratégicos con el fin de ofrecer servicios de calidad y vanguardia tecnológica que contribuyan a mejorar la competitividad y el desarrollo sustentable del estado y del país.

VISIÓN

Ser una Institución de Educación Superior consolidada, con un nivel académico y tecnológico de excelencia, que responda con prontitud y versatilidad a las aspiraciones de superación personal de sus estudiantes y a los requerimientos del sector productivo de bienes y servicios.

ALINEACIÓN AL PLAN ESTATAL DE DESARROLLO

E103T2 - DESARROLLO HUMANO Y SOCIAL - EDUCACIÓN - DERECHOS HUMANOS E INCLUSIÓN SOCIAL

PROGRAMA - 2E14018 VINCULACIÓN, EXTENSIÓN Y SERVICIOS ACADÉMICOS EN EDUCACIÓN MEDIA SUPERIOR Y SUPERIOR 2018

DEFINICIÓN

Fortalecer los esquemas de vinculación con el sector educativo, social y productivo que incidan en el bienestar social, el crecimiento económico y la transferencia de conocimientos científicos-tecnológicos con un alto grado de responsabilidad social, mediante la disposición transparente y oportuna de los recursos. Así como la difusión y divulgación del arte, la cultura y la ciencia en conjunto con la promoción del deporte para el fortalecimiento de la formación integral de los estudiantes de manera incluyente y con sentido humanista que aporten soluciones innovadoras al entorno.

BENEFICIARIOS

TIPO	TOTAL	MUJERES	HOMBRES
Alumnos	5,265	1,343	3,922

INDICADORES RELEVANTES

DATOS DE INDICADOR

NIVEL	RESUMEN NARRATIVO	NOMBRE	FÓRMULA	META
PROPÓSITO	Las alumnas y los alumnos se insertan en los escenarios laborales al ser formados de manera integral, socialmente responsables y con sólidas competencias para el desarrollo de las exigencias del entorno global	Porcentaje de egresados laborando en el sector productivo	$(EL/ES) * 100$	79.44
			EL = Egresados laborando ES = Egresados que se les da seguimiento	5,265 6,628

**GOBIERNO DEL ESTADO DE CHIHUAHUA
PRESUPUESTO DE EGRESOS 2018
PRESUPUESTO BASADO EN RESULTADOS**



402 - UNIVERSIDAD TECNOLÓGICA DE CHIHUAHUA

ALINEACIÓN AL PLAN ESTATAL DE DESARROLLO

E103T2 - DESARROLLO HUMANO Y SOCIAL - EDUCACIÓN - DERECHOS HUMANOS E INCLUSIÓN SOCIAL

PROGRAMA - 2E14618 CALIDAD EN LOS SERVICIOS DE EDUCACIÓN SUPERIOR TECNOLÓGICA 2018

DEFINICIÓN

Asegurar la cobertura y calidad de los servicios de educación superior tecnológica a través de la implementación de acciones y proyectos que permitan la correcta prestación, regulación y evaluación mediante formación integral de los estudiantes con criterios de la mejora continua, que contribuyen al desarrollo de ambientes escolares propicios, orientados a la inclusión, equidad y perspectiva de género que generan armonía social permitiendo con ello elevar el logro educativo.

BENEFICIARIOS

TIPO	TOTAL	MUJERES	HOMBRES
Las y los egresados de educación media superior	2,009	502	1,507

INDICADORES RELEVANTES

DATOS DE INDICADOR

NIVEL	RESUMEN NARRATIVO	NOMBRE	FÓRMULA	META
FIN	Contribuir a ampliar la cobertura de la educación superior mediante programas educativos equitativos e incluyentes que cumplen con los estándares de calidad a nivel nacional	Porcentaje de captación	$(MNI/EEMS) * 100$	5
			MNI = Matrícula de nuevo ingreso EEMS = Egresados de educación media superior	2,009 40,189

**GOBIERNO DEL ESTADO DE CHIHUAHUA
PRESUPUESTO DE EGRESOS 2018
PRESUPUESTO BASADO EN RESULTADOS**



403 - UNIVERSIDAD TECNOLÓGICA DE CIUDAD JUÁREZ

MISIÓN	VISIÓN
Somos una Institución de Educación Superior basada en un modelo innovador de alta calidad, aplicando avances científicos y tecnológicos basados en competencias, que forma profesionistas en los niveles Técnico Superior y Licenciatura, con conocimientos adquiridos de forma práctica, obteniendo el compromiso de apoyar al crecimiento del estado.	Ser una Institución de Educación Superior con programas de estudio adecuados a la demanda de la sociedad, apegados a las reformas educativas del país, con un fuerte compromiso y responsabilidad social, que busca satisfacer las expectativas del estudiantado, del personal y la comunidad, con reconocimiento nacional e internacional por nuestra calidad educativa, distinguiéndose por sus valores y los objetivos de eficacia, eficiencia, pertinencia, vinculación y equidad.

ALINEACIÓN AL PLAN ESTATAL DE DESARROLLO

E103T2 - DESARROLLO HUMANO Y SOCIAL - EDUCACIÓN - DERECHOS HUMANOS E INCLUSIÓN SOCIAL

PROGRAMA - 2E14618 CALIDAD EN LOS SERVICIOS DE EDUCACIÓN SUPERIOR TECNOLÓGICA 2018

DEFINICIÓN	BENEFICIARIOS			
	TIPO	TOTAL	MUJERES	HOMBRES
Asegurar la cobertura y calidad de los servicios de educación superior tecnológica a través de la implementación de acciones y proyectos que permitan la correcta prestación, regulación y evaluación mediante formación integral de los estudiantes con criterios de la mejora continua, que contribuyen al desarrollo de ambientes escolares propicios, orientados a la inclusión, equidad y perspectiva de género que generan armonía social permitiendo con ello elevar el logro educativo.	Alumnas y alumnos	9,400	3,873	5,527

INDICADORES RELEVANTES

OBJETIVO A MEDIR	DATOS DE INDICADOR			
RESUMEN NARRATIVO	NOMBRE	FÓRMULA	META	
Contribuir a mejorar la calidad educativa de los alumnos y alumnas en educación superior mediante un servicio de igualdad, equidad e inclusión bajo programas reconocidos y acreditados	Porcentaje de programas educativos evaluados y acreditados en nivel técnico superior universitario	$(PEEY/TPE) * 100$	13	100
Los alumnos de la universidad tecnológica de ciudad Juárez están satisfechos con la administración y los servicios que ofrece la institución	Promedio de satisfacción	ASS/TAE	2,493	0.8
			3,116	

**GOBIERNO DEL ESTADO DE CHIHUAHUA
PRESUPUESTO DE EGRESOS 2018
PRESUPUESTO BASADO EN RESULTADOS**



403 - UNIVERSIDAD TECNOLÓGICA DE CIUDAD JUAREZ

ALINEACIÓN AL PLAN ESTATAL DE DESARROLLO

E103T2 - DESARROLLO HUMANO Y SOCIAL - EDUCACIÓN - DERECHOS HUMANOS E INCLUSIÓN SOCIAL

PROGRAMA - 2E14718 FORMACIÓN EN EDUCACIÓN SUPERIOR TECNOLÓGICA 2018

DEFINICIÓN	BENEFICIARIOS			
	TIPO	TOTAL	MUJERES	HOMBRES
Formación de profesionistas a nivel superior mediante la inclusión, permanencia y vinculación con el sector productivo; generando ambientes propicios a través de educación integral, innovación científica y tecnológica bajo los principios de Juárez igualdad y equidad.	Alumnos egresados de la Universidad Tecnológica de Ciudad Juárez	3,600	1,440	2,160

INDICADORES RELEVANTES

NIVEL	OBJETIVO A MEDIR	RESUMEN NARRATIVO	NOMBRE	DATOS DE INDICADOR	
				FÓRMULA	META
FIN	Contribuir al desarrollo de los egresados a través de la vinculación con el sector productivo mediante la oferta educativa pertinente en educación superior y formación para el trabajo.	Porcentaje de empleadores satisfechos con el desempeño de los egresados y egresadas	(TESMS/TEE)*100	60	100
PROPÓSITO	Los egresados de la Universidad Tecnológica de Ciudad Juárez se incorporan en el mercado laboral	Porcentaje de egresados en el mercado laboral	(ETA/ELME)*100	400	89.89
				445	

TESMS = Total de empleadores satisfechos y muy satisfechos
 TEE = Total de empleadores encuestados
 ETA = Egresados trabajando acorde a su formación académica
 ELME = Egresados laborando a seis meses de su egreso

**GOBIERNO DEL ESTADO DE CHIHUAHUA
PRESUPUESTO DE EGRESOS 2018
PRESUPUESTO BASADO EN RESULTADOS**



404 - COLEGIO DE BACHILLERES DEL ESTADO DE CHIHUAHUA

MISIÓN

Somos un Organismo Público Descentralizado del Gobierno del Estado que proporciona a sus estudiantes una educación del nivel medio superior a través de una formación integral, mediante la obtención de conocimientos, incremento de habilidades y fortalecimiento de valores que les permita continuar en el nivel superior, desarrollar una vida plena y ser ciudadanos útiles a la sociedad.

VISIÓN

Es una Institución reconocida por la sociedad, que transita permanentemente de la calidad de sus servicios a la excelencia de los mismos, derivados de la superación constante del personal y sus métodos de enseñanza, mejorando sus instalaciones con tecnología de vanguardia y aplicando su cobertura a las principales ciudades del estado.

ALINEACIÓN AL PLAN ESTATAL DE DESARROLLO

E103T2 - DESARROLLO HUMANO Y SOCIAL - EDUCACIÓN - DERECHOS HUMANOS E INCLUSIÓN SOCIAL

PROGRAMA - 2E05618 COBERTURA EN EDUCACIÓN EN BACHILLERATO 2018

DEFINICIÓN

Se orienta a las acciones y proyectos de regulación, desarrollo, promoción y prestación de servicios educativos para ampliar las oportunidades de acceso a la educación en bachillerato.

BENEFICIARIOS

TIPO	TOTAL	MUJERES	HOMBRES
Alumnas y alumnos que accedan al nivel medio superior	42,157	23,823	18,334

INDICADORES RELEVANTES

DATOS DE INDICADOR

NIVEL	RESUMEN NARRATIVO	NOMBRE	FÓRMULA	META
PROFÓSITO	Las alumnas y los alumnos cuentan con acceso a los servicios de educación media superior	Porcentaje de alumnos que concluyen el nivel medio superior	$(\text{PANMS}/\text{PPANMS}) \times 100$	100
			PANMS = Porcentaje de alumnos que concluyen el nivel medio superior	12,297
			PPANMS = Porcentaje programado de alumnos que accedan al nivel medio superior	12,297

**GOBIERNO DEL ESTADO DE CHIHUAHUA
PRESUPUESTO DE EGRESOS 2018
PRESUPUESTO BASADO EN RESULTADOS**



404 - COLEGIO DE BACHILLERES DEL ESTADO DE CHIHUAHUA

ALINEACIÓN AL PLAN ESTATAL DE DESARROLLO

E103T2 - DESARROLLO HUMANO Y SOCIAL - EDUCACIÓN - DERECHOS HUMANOS E INCLUSIÓN SOCIAL

PROGRAMA - 2E06018 DOCENCIA EN EDUCACIÓN EN BACHILLERATO 2018

DEFINICIÓN	BENEFICIARIOS			
	TIPO	TOTAL	MUJERES	HOMBRES
Los docentes y proyectos que permitan la correcta prestación y regulación del servicio educativo en bachillerato mediante criterios de mejora de la calidad.	Los docentes y administrativos del colegio de bachilleres	42,157	23,823	18,334

INDICADORES RELEVANTES			
OBJETIVO A MEDIR		DATOS DE INDICADOR	
NIVEL	RESUMEN NARRATIVO	NOMBRE	FÓRMULA
PROFÓSITO	Los docentes y administrativos del colegio de bachilleres del estado de Chihuahua cuentan con las herramientas de capacitación, evaluación y supervisión para cumplir con las exigencias del servicio nacional de bachillerato	Porcentaje de programas implementados dirigidos a docentes y administrativos	$(PEI/PEIP)*100$ PEI = Programas educativos implementados PEIP = Programas educativos programados
			META
			100
			5
			5

**GOBIERNO DEL ESTADO DE CHIHUAHUA
PRESUPUESTO DE EGRESOS 2018
PRESUPUESTO BASADO EN RESULTADOS**



405 - INSTITUTO TECNOLÓGICO SUPERIOR DE NUEVO CASAS GRANDES

MISIÓN

Somos una Institución de Educación Superior Tecnológica comprometida en la formación de profesionistas competitivos y capaces de responder a las demandas y retos del entorno, a través de un modelo educativo de calidad que contribuya al desarrollo tecnológico, científico y humano de la sociedad.

VISIÓN

Ser una Institución reconocida por la calidad de sus programas educativos, así como por sus aportaciones al desarrollo tecnológico.

ALINEACIÓN AL PLAN ESTATAL DE DESARROLLO

E103T2 - DESARROLLO HUMANO Y SOCIAL - EDUCACIÓN - DERECHOS HUMANOS E INCLUSIÓN SOCIAL

PROGRAMA - 2E05118 VINCULACIÓN Y SERVICIOS EDUCATIVOS 2018

DEFINICIÓN

Fortalecer los servicios de educación básica y la vinculación con el sector educativo, social y productivo, mediante la disposición permanente y oportuna de los recursos humanos, materiales y financieros necesarios para la operación del Sistema Educativo Estatal, cumpliendo con el control interno y rendición de cuentas bajo los principios de eficacia, eficiencia, calidad y economía.

BENEFICIARIOS

TIPO	TOTAL	MUJERES	HOMBRES
Alumnas y alumnos egresados	1,450	667	783

INDICADORES RELEVANTES

NIVEL	OBJETIVO A MEDIR	RESUMEN NARRATIVO	NOMBRE	DATOS DE INDICADOR		
				FÓRMULA	META	
FIN	Contribuir a fortalecer la participación de los diferentes sectores mediante los esquemas de vinculación entre el sistema educativo y los sectores gubernamental, productivo y social, fortaleciendo la formación integral de los estudiantes	Porcentaje de empleadores (as) satisfechos (as) con el desempeño de los egresados(as) del Instituto Tecnológico Superior de Nuevo Casas Grandes	(EESDE/EEDE)*100	EESE = Empleadores que evaluaron satisfactorio el desempeño de los egresados EEDE = Empleadores que evaluaron el desempeño de los egresados	58	96.67
PROPÓSITO	Las alumnas y alumnos egresados se insertan en los escenarios laborales al ser formados de manera integral, socialmente responsables y con sólidas competencias para el desarrollo de las exigencias del entorno global	Porcentaje de egresados(as) incorporados(as) en el sector laboral	(EISL/EGL)*100	EISL = Egresados(as) incorporados(as) en el sector laboral por generación en los primeros seis meses de egreso EGL = Egresados por generación localizados	68	72.34
					60	94

**GOBIERNO DEL ESTADO DE CHIHUAHUA
PRESUPUESTO DE EGRESOS 2018
PRESUPUESTO BASADO EN RESULTADOS**



405 - INSTITUTO TECNOLÓGICO SUPERIOR DE NUEVO CASAS GRANDES

ALINEACIÓN AL PLAN ESTATAL DE DESARROLLO

E103T2 - DESARROLLO HUMANO Y SOCIAL - EDUCACIÓN - DERECHOS HUMANOS E INCLUSIÓN SOCIAL

PROGRAMA - 2E06718 COBERTURA EN EDUCACIÓN SUPERIOR TECNOLÓGICA 2018

DEFINICIÓN	BENEFICIARIOS		
	TIPO	MUJERES	HOMBRES
Las y los egresados de educación media superior que otorguen mayores oportunidades de acceso a la educación superior tecnológica.	Las y los egresados de educación media superior	667	783
	TOTAL	1,450	

INDICADORES RELEVANTES		
OBJETIVO A MEDIR	NOMBRE	DATOS DE INDICADOR
<p>NIVEL</p> <p>PROPÓSITO Las y los egresados de educación media superior cuentan con acceso a los servicios de educación superior, permanecen y concluyen satisfactoriamente</p>	<p>Variación porcentual anual de la cobertura de educación superior, atención en la educación superior</p>	<p>FÓRMULA</p> <p>$((M/M_{AAA}) - 1) * 100$</p> <p>MA = Matrícula actual MAA = Matrícula año anterior</p> <p>1,450 1,295</p> <p>META 11.97</p>

**GOBIERNO DEL ESTADO DE CHIHUAHUA
PRESUPUESTO DE EGRESOS 2018
PRESUPUESTO BASADO EN RESULTADOS**



406 - COLEGIO DE ESTUDIOS CIENTIFICOS Y TECNOLOGICOS DEL ESTADO DE CHIHUAHUA

MISIÓN

Proporcionar Educación Media Superior en las modalidades de bachillerato general y bachillerato tecnológico bivalente con especialidades técnico-profesionales bajo un esquema de calidad total, orientada a impulsar el desarrollo integral de las áreas de influencia, vinculado con el sector productivo y social del estado de Chihuahua.

VISIÓN

El Colegio de Estudios Científicos y Tecnológicos del estado de Chihuahua forma bachilleres, bachilleres técnicos, técnicos-profesionales y personal técnico calificado con competencias académicas y laborales certificadas; opera para ello programas académicos que al cumplir con altos estándares de calidad han sido debidamente acreditados por los organismos correspondientes, realiza investigación de carácter tecnológico en los campos de especialidad en los que trabaja e investigación educativa sobre sus modelos académicos y organizacionales, presta servicios competitivos de carácter tecnológico y contribuye significativamente a elevar el nivel cultural de su entorno inmediato, tareas que lleva a cabo mediante modelos de gestión institucional actualizados, con financiamientos concurrentes, oportunos y suficientes, con todo ello impulsa el desarrollo nacional en materia de personal técnico calificado y de servicios tecnológicos.

ALINEACIÓN AL PLAN ESTATAL DE DESARROLLO

E103T2 - DESARROLLO HUMANO Y SOCIAL - EDUCACIÓN - DERECHOS HUMANOS E INCLUSIÓN SOCIAL

PROGRAMA - 2E04518 APOYO INSTITUCIONAL PARA LA EDUCACIÓN EN BACHILLERATO 2018

DEFINICIÓN

Asegurar la calidad de los servicios educativos mediante la disposición permanente y oportuna de los recursos humanos, materiales y financieros necesarios para la operación del sistema de educación en bachillerato, incluye actividades de la administración central y unidades de apoyo académico-administrativo así como de planeación, organización, dirección, evaluación, control y rendición de cuentas todo bajo los principios de eficacia, eficiencia, calidad y economía.

BENEFICIARIOS

TIPO	TOTAL	MUJERES	HOMBRES
Las y los estudiantes de bachillerato	2,981	1,562	1,419

INDICADORES RELEVANTES

NIVEL	OBJETIVO A MEDIR	RESUMEN NARRATIVO	DATOS DE INDICADOR			
			NOMBRE	FÓRMULA	META	
FIN	Contribuir a una gestión institucional que fortalezca la participación de los centros escolares en la toma de decisiones, a través de la corresponsabilidad de los diferentes actores educativos para lograr resultados concretos de orden social	Porcentaje de planteles con el sistema de planeación y evaluación implementado	(NPSIPE/INTPE)*100	NPSIPE = Número de planteles con el Sistema de Planeación y Evaluación (SIPE) implementado NTPE = Número total de planteles de Educación Media Superior a Distancia (EMSaD)	29	100

**GOBIERNO DEL ESTADO DE CHIHUAHUA
PRESUPUESTO DE EGRESOS 2018
PRESUPUESTO BASADO EN RESULTADOS**



406 - COLEGIO DE ESTUDIOS CIENTIFICOS Y TECNOLOGICOS DEL ESTADO DE CHIHUAHUA

ALINEACIÓN AL PLAN ESTATAL DE DESARROLLO

E103T2 - DESARROLLO HUMANO Y SOCIAL - EDUCACIÓN - DERECHOS HUMANOS E INCLUSIÓN SOCIAL

PROGRAMA - 2E04618 APOYO INSTITUCIONAL PARA LA EDUCACIÓN EN BACHILLERATO TECNOLÓGICO 2018

DEFINICIÓN	BENEFICIARIOS			
	TIPO	TOTAL	MUJERES	HOMBRES
Asegurar la calidad de los servicios educativos mediante la disposición permanente y oportuna de los recursos humanos, materiales y financieros necesarios para la operación del sistema de educación en bachilleratos tecnológicos, incluye actividades de la administración central y unidades de apoyo académico-administrativo así como de planeación, organización, dirección, evaluación, control y rendición de cuentas todo bajo los principios de eficacia, eficiencia, calidad y economía.	Las y los estudiantes de bachillerato tecnológico	13,312	6,136	7,176

INDICADORES RELEVANTES			
OBJETIVO A MEDIR	NOMBRE	DATOS DE INDICADOR	META
RESUMEN NARRATIVO		FÓRMULA	
FIN Contribuir a mejorar la calidad educativa de las alumnas y alumnos en bachillerato tecnológico mediante el ofrecimiento de programas y servicios administrativos reconocidos y acreditados	Porcentaje de planteles con el sistema de planeación y evaluación implementado	$(NPSIPE/INTPC)*100$	100
		NPSIPEI = Número de planteles con el Sistema de Planeación y Evaluación (SIPE) implementado NTPC = Número total de planteles Colegio de Estudios Científicos y Tecnológicos (CECYT)	23

**GOBIERNO DEL ESTADO DE CHIHUAHUA
PRESUPUESTO DE EGRESOS 2018
PRESUPUESTO BASADO EN RESULTADOS**



406 - COLEGIO DE ESTUDIOS CIENTIFICOS Y TECNOLOGICOS DEL ESTADO DE CHIHUAHUA

ALINEACIÓN AL PLAN ESTATAL DE DESARROLLO

E103T2 - DESARROLLO HUMANO Y SOCIAL - EDUCACIÓN - DERECHOS HUMANOS E INCLUSIÓN SOCIAL

PROGRAMA - 2E04818 CORRESPONSABILIDAD DE LA SOCIEDAD Y LA EDUCACIÓN EN BACHILLERATO 2018

DEFINICIÓN	BENEFICIARIOS			
	TIPO	TOTAL	MUJERES	HOMBRES
Propiciar a través de la escuela el involucramiento de la sociedad en los procesos formativos que favorezcan mejores niveles de convivencia comunitaria y hábitos de vida sana. Así como fortalecer la identidad estatal, regional y local, para la promoción, rescate y preservación de la cultura regional, las tradiciones y la diversidad cultural; y promover el diseño e impartición de talleres y actividades artísticas, culturales, deportivas y cuidado del medio ambiente en los planteles e instituciones educativas.	Las y los estudiantes de bachillerato	2,981	1,562	1,419

INDICADORES RELEVANTES			
OBJETIVO A MEDIR	NOMBRE	DATOS DE INDICADOR	META
RESUMEN NARRATIVO		FÓRMULA	
FIN Contribuir a impulsar la participación de la sociedad en la implementación de las políticas educativas mediante el desarrollo de competencias para establecer relaciones sociales positivas	Promedio de eventos desarrollados para promover la vida democrática	(NEDDP/NTPE)	32
		NEDDP = Número total de eventos de difusión de una vida democrática y participativa desarrollados por la institución	1.1
		NTPE = Número total de planteles de Educación Media Superior a Distancia (EMSaD)	29

**GOBIERNO DEL ESTADO DE CHIHUAHUA
PRESUPUESTO DE EGRESOS 2018
PRESUPUESTO BASADO EN RESULTADOS**



406 - COLEGIO DE ESTUDIOS CIENTIFICOS Y TECNOLOGICOS DEL ESTADO DE CHIHUAHUA

ALINEACIÓN AL PLAN ESTATAL DE DESARROLLO

E103T2 - DESARROLLO HUMANO Y SOCIAL - EDUCACIÓN - DERECHOS HUMANOS E INCLUSIÓN SOCIAL

PROGRAMA - 2E04918 CORRESPONSABILIDAD DE LA SOCIEDAD Y LA EDUCACIÓN EN BACHILLERATO TECNOLÓGICO 2018

DEFINICIÓN	BENEFICIARIOS		
	TIPO	TOTAL	HOMBRES
Propiciar a través de la escuela el involucramiento de la sociedad en los procesos formativos que favorezcan mejores niveles de convivencia comunitaria y hábitos de vida sana. Así como fortalecer la identidad estatal, regional y local, para la promoción, rescate y preservación de la cultura regional, las tradiciones y la diversidad cultural; y promover el diseño e impartición de talleres y actividades artísticas, culturales, deportivas y cuidado del medio ambiente en los planteles e instituciones educativas.	Las y los estudiantes de bachillerato tecnológico	13,312	7,176

INDICADORES RELEVANTES				
NIVEL	OBJETIVO A MEDIR	RESUMEN NARRATIVO	DATOS DE INDICADOR	
			NOMBRE	FÓRMULA
FIN	Contribuir a impulsar la participación de la sociedad en la implementación de las políticas educativas mediante el desarrollo de competencias para establecer relaciones sociales positivas	Promedio de eventos desarrollados para promover la vida democrática	(NEDDP/NTPC)	26
				1.08
				24
				24

NEDDP = Número total de eventos de difusión de una vida democrática y participativa desarrollados por la institución
 NTPC = Número total de planteles del Colegio de Estudios Científicos y Tecnológicos del Estado de Chihuahua (CECyT)

**GOBIERNO DEL ESTADO DE CHIHUAHUA
PRESUPUESTO DE EGRESOS 2018
PRESUPUESTO BASADO EN RESULTADOS**



406 - COLEGIO DE ESTUDIOS CIENTÍFICOS Y TECNOLÓGICOS DEL ESTADO DE CHIHUAHUA

ALINEACIÓN AL PLAN ESTATAL DE DESARROLLO

E103T2 - DESARROLLO HUMANO Y SOCIAL - EDUCACIÓN - DERECHOS HUMANOS E INCLUSIÓN SOCIAL

PROGRAMA - 2E05218 VINCULACIÓN CON LOS SECTORES PRODUCTIVOS, SOCIALES Y EDUCATIVOS PARA BACHILLERATO 2018

DEFINICIÓN	BENEFICIARIOS			
	TIPO	TOTAL	MUJERES	HOMBRES
Fortalecer la vinculación de las instituciones educativas de bachillerato sectores productivos, sociales y gubernamentales según corresponda para garantizar que los egresados y los programas educativos cumplan con las expectativas de pertinencia implementados, buscando satisfacer las necesidades académicas y laborales de los egresados.	Las y los egresados de bachillerato	478	241	237

INDICADORES RELEVANTES

NIVEL	OBJETIVO A MEDIR	RESUMEN NARRATIVO	NOMBRE	DATOS DE INDICADOR	
				FÓRMULA	META
FIN	Contribuir al desarrollo social y económico de la población, mediante la inserción exitosa de las y los egresados de los planteles del Colegio de Estudios Científicos y Tecnológicos del Estado de Chihuahua (CECYTECH) al sector productivo, educativo y social, de las regiones del estado de Chihuahua	Porcentaje de las y los egresados incorporados al sector productivo o al sector educativo global y según sexo	(SEISPSE/NTEEGE)*100	478	100
PROPÓSITO	Las y los egresados de bachillerato en el Colegio de Estudios Científicos y Tecnológicos del Estado de Chihuahua obtienen una formación integral y sólidas competencias en planteles vinculados con los sectores productivo, educativo y social	Porcentaje de convenios de vinculación firmados y operados satisfactoriamente	NTCVFOS (NTCVFOS/NCVPR)*100	39	100

GOBIERNO DEL ESTADO DE CHIHUAHUA
PRESUPUESTO DE EGRESOS 2018
PRESUPUESTO BASADO EN RESULTADOS



406 - COLEGIO DE ESTUDIOS CIENTÍFICOS Y TECNOLÓGICOS DEL ESTADO DE CHIHUAHUA

ALINEACIÓN AL PLAN ESTATAL DE DESARROLLO

E103T2 - DESARROLLO HUMANO Y SOCIAL - EDUCACIÓN - DERECHOS HUMANOS E INCLUSIÓN SOCIAL

PROGRAMA - 2E05318 VINCULACIÓN CON LOS SECTORES PRODUCTIVOS, SOCIALES Y EDUCATIVOS PARA BACHILLERATO TECNOLÓGICO 2018

DEFINICIÓN	BENEFICIARIOS			
	TIPO	TOTAL	MUJERES	HOMBRES
Fortalecer la vinculación de las instituciones educativas de bachillerato en el nivel medio superior tecnológico con los sectores productivos, sociales y gubernamentales según corresponda para garantizar que los egresados y los programas educativos cumplan con las expectativas de pertinencia implementados en la currícula académica de acuerdo a las características propias de cada institución, buscando satisfacer las necesidades académicas y laborales de los egresados para el desarrollo académico y tecnológico esperado por los sectores involucrados.	Las y los egresados de bachillerato tecnológico	648	341	307

INDICADORES RELEVANTES		DATOS DE INDICADOR			
NIVEL	RESUMEN NARRATIVO	NOMBRE	FÓRMULA	META	
FIN	Contribuir al desarrollo social y económico de la población, mediante la inserción exitosa de las y los egresados de los planteles del Colegio de Estudios Científicos y Tecnológicos del Estado de Chihuahua (CECYTECH) al sector productivo, educativo y social de las regiones del estado de Chihuahua	Porcentaje de las y los egresados incorporados al sector productivo o al sector educativo global y según sexo	$(SEISPSE/NTEEGE)*100$	648	80
			$NTEEGE = \text{Número total de estudiantes egresados y egresadas en la generación encuestados}$	810	
PROPÓSITO	Las y los egresados de bachillerato en el Colegio de Estudios Científicos y Tecnológicos del Estado de Chihuahua obtienen una formación integral y sólidas competencias en planteles vinculados con los sectores productivo, educativo y social	Porcentaje de convenios de vinculación firmados y operados satisfactoriamente	$(NTCVFOS/INCVPR)*100$	74	100
			$NTCVFOS = \text{Número total de convenios de vinculación firmados con los sectores productivo, educativo y social, operados satisfactoriamente}$	74	
			$INCVPR = \text{Número de convenios de vinculación con los sectores productivo, educativo y social, programados en el período}$		

**GOBIERNO DEL ESTADO DE CHIHUAHUA
PRESUPUESTO DE EGRESOS 2018
PRESUPUESTO BASADO EN RESULTADOS**



406 - COLEGIO DE ESTUDIOS CIENTÍFICOS Y TECNOLÓGICOS DEL ESTADO DE CHIHUAHUA

ALINEACIÓN AL PLAN ESTATAL DE DESARROLLO

E103T2 - DESARROLLO HUMANO Y SOCIAL - EDUCACIÓN - DERECHOS HUMANOS E INCLUSIÓN SOCIAL

PROGRAMA - 2E05618 COBERTURA EN EDUCACIÓN EN BACHILLERATO 2018

DEFINICIÓN	BENEFICIARIOS		
	TIPO	TOTAL	MUJERES HOMBRES
Se orienta a las acciones y proyectos de regulación, desarrollo, promoción y prestación de servicios educativos para ampliar las oportunidades de acceso a la educación en bachillerato.	Las y los estudiantes	1,321	660 661

INDICADORES RELEVANTES

NIVEL	OBJETIVO A MEDIR	RESUMEN NARRATIVO	NOMBRE	DATOS DE INDICADOR	
				FÓRMULA	META
PROPÓSITO	Las y los estudiantes del Colegio de Estudios Científicos y Tecnológicos del Estado de Chihuahua (CECYTECH) reciben servicios educativos trascendentes y equitativos de nivel medio superior	Porcentaje de cobertura educativa global y según sexo	(NTEIPS/NTESAI)*100	NTEIPS = Número total de estudiantes inscritos en primer semestre NTESAI = Número total de estudiantes egresados y egresadas de secundaria en el área de influencia	27.1

**GOBIERNO DEL ESTADO DE CHIHUAHUA
PRESUPUESTO DE EGRESOS 2018
PRESUPUESTO BASADO EN RESULTADOS**



406 - COLEGIO DE ESTUDIOS CIENTIFICOS Y TECNOLOGICOS DEL ESTADO DE CHIHUAHUA

ALINEACIÓN AL PLAN ESTATAL DE DESARROLLO

E103T2 - DESARROLLO HUMANO Y SOCIAL - EDUCACIÓN - DERECHOS HUMANOS E INCLUSIÓN SOCIAL

PROGRAMA - 2E05818 COBERTURA EN EDUCACIÓN EN BACHILLERATO TECNOLÓGICO 2018

DEFINICIÓN		BENEFICIARIOS		
	TIPO	TOTAL	MUJERES	HOMBRES
<p>Otorgar las oportunidades de ingreso, permanencia y culminación escolar a las y los estudiantes de Educación en Bachillerato Tecnológico, mediante acciones que permitan una formación educativa integral.</p>	Las y los estudiantes	5,748	2,963	2,785

INDICADORES RELEVANTES

OBJETIVO A MEDIR	NOMBRE	FORMULA	META
<p>NIVEL RESUMEN NARRATIVO</p> <p>Las y los estudiantes del Colegio de Estudios Científicos y Tecnológicos del Estado de Chihuahua (CECYTECH) reciben servicios educativos trascendentes y equitativos de nivel medio superior</p>	Porcentaje de cobertura educativa global y según sexo	$(NTEIPS/NTESAI) * 100$	15.06
		<p>NTEIPS = Número total de las y los estudiantes inscritos en primer semestre</p> <p>NTESAI = Número total de las y los estudiantes egresados y egresadas de secundaria en el área de influencia</p>	5,748 38,155

**GOBIERNO DEL ESTADO DE CHIHUAHUA
PRESUPUESTO DE EGRESOS 2018
PRESUPUESTO BASADO EN RESULTADOS**



406 - COLEGIO DE ESTUDIOS CIENTIFICOS Y TECNOLOGICOS DEL ESTADO DE CHIHUAHUA

ALINEACIÓN AL PLAN ESTATAL DE DESARROLLO

E103T2 - DESARROLLO HUMANO Y SOCIAL - EDUCACIÓN - DERECHOS HUMANOS E INCLUSIÓN SOCIAL

PROGRAMA - 2E06018 DOCENCIA EN EDUCACIÓN EN BACHILLERATO 2018

DEFINICIÓN	BENEFICIARIOS			
	TIPO	TOTAL	MUJERES	HOMBRES
Se orienta a las acciones y proyectos que permitan la correcta prestación y regulación del servicio educativo en bachillerato Las y los estudiantes mediante criterios de mejora de la calidad.	Las y los estudiantes	2,981	1,562	1,419

INDICADORES RELEVANTES			
OBJETIVO A MEDIR	NOMBRE	DATOS DE INDICADOR	META
<p>NIVEL</p> <p>PROPÓSITO Las y los estudiantes del Colegio de Estudios Científicos y Tecnológicos del Estado de Chihuahua (CECYTECH) incrementan la calidad de su educación</p>	Promedio de aprovechamiento general	<p>FÓRMULA</p> <p>SPAGP = Suma de promedios de aprovechamientos generales por plantel</p> <p>NTPE = Número total de planteles de Educación Media Superior a Distancia (EMSaD)</p>	8
		(SPAGP/NTPE)	232
			29

**GOBIERNO DEL ESTADO DE CHIHUAHUA
PRESUPUESTO DE EGRESOS 2018
PRESUPUESTO BASADO EN RESULTADOS**



406 - COLEGIO DE ESTUDIOS CIENTIFICOS Y TECNOLOGICOS DEL ESTADO DE CHIHUAHUA

ALINEACIÓN AL PLAN ESTATAL DE DESARROLLO

E103T2 - DESARROLLO HUMANO Y SOCIAL - EDUCACIÓN - DERECHOS HUMANOS E INCLUSIÓN SOCIAL

PROGRAMA - 2E06118 DOCENCIA EN EDUCACIÓN EN BACHILLERATO TECNOLÓGICO 2018

DEFINICIÓN	BENEFICIARIOS		
	TIPO	TOTAL	HOMBRES
Las acciones y proyectos que permitan la correcta prestación y regulación del servicio educativo en bachilleratos Las y los estudiantes tecnológicos mediante criterios de mejora de la calidad.		13,312	7,176
		6,136	

INDICADORES RELEVANTES		
OBJETIVO A MEDIR	NOMBRE	DATOS DE INDICADOR
NIVEL	RESUMEN NARRATIVO	FÓRMULA
PROPÓSITO	Las y los estudiantes del Colegio de Estudios Científicos y Tecnológicos del Estado de Chihuahua (CECYTECH) incrementarán la calidad de su educación	SPAGP = Suma de promedios de aprovechamientos generales por plantel NTPC = Número total de planteles Colegio de Estudios Científicos y Tecnológicos del Estado de Chihuahua (CECyT)
	Promedio de aprovechamiento general (SPAGP/NTPC)	198
		23
		8.61

**GOBIERNO DEL ESTADO DE CHIHUAHUA
PRESUPUESTO DE EGRESOS 2018
PRESUPUESTO BASADO EN RESULTADOS**



407 - COLEGIO DE EDUCACION PROFESIONAL TECNICA DEL ESTADO DE CHIHUAHUA

MISIÓN

Formar profesionales técnicos a través de un Modelo Académico para la Calidad y la Competitividad en un sistema de formación que proporcione a sus egresados la capacidad de trabajar en el sector productivo nacional o internacional, mediante la comprobación de sus competencias, contribuyendo al desarrollo humano sustentable y al fortalecimiento de la sociedad del conocimiento.

VISIÓN

Somos la Institución de formación técnica del Sistema de Educación Media Superior de la nación que mejor responde a las necesidades de los sectores productivos del país, con estándares de clase mundial.

ALINEACIÓN AL PLAN ESTATAL DE DESARROLLO

E103T2 - DESARROLLO HUMANO Y SOCIAL - EDUCACIÓN - DERECHOS HUMANOS E INCLUSIÓN SOCIAL

PROGRAMA - 2E06818 COBERTURA EN EDUCACIÓN EN BACHILLERATO TECNOLÓGICO 2018

DEFINICIÓN

Otorgar las oportunidades de ingreso, permanencia y culminación escolar a las y los estudiantes de Educación en Bachillerato Tecnológico, mediante acciones que permitan una formación educativa integral.

BENEFICIARIOS

TIPO	TOTAL	MUJERES	HOMBRES
Las y los estudiantes de 15 a 17 años	10,500	3,150	7,350

INDICADORES RELEVANTES

DATOS DE INDICADOR

OBJETIVO A MEDIR	NOMBRE	FÓRMULA	META
NIVEL RESUMEN NARRATIVO			
PROPÓSITO Las y los estudiantes de 15 a 17 años son atendidos en el subsistema educativo	Variación porcentual de alumnas y alumnos atendidos en el subsistema educativo	$((AICEA/MTCA)-1)*100$	0
		AICEA = Alumnos inscritos en el ciclo actual MTCA = Matrícula total del ciclo anterior	10,500 10,500

**GOBIERNO DEL ESTADO DE CHIHUAHUA
PRESUPUESTO DE EGRESOS 2018
PRESUPUESTO BASADO EN RESULTADOS**



407 - COLEGIO DE EDUCACION PROFESIONAL TECNICA DEL ESTADO DE CHIHUAHUA

ALINEACIÓN AL PLAN ESTATAL DE DESARROLLO

E103T2 - DESARROLLO HUMANO Y SOCIAL - EDUCACIÓN - DERECHOS HUMANOS E INCLUSIÓN SOCIAL

PROGRAMA - 2E15118 CALIDAD EN LOS SERVICIOS DE EDUCACIÓN EN BACHILLERATO TECNOLÓGICO 2018

DEFINICIÓN	BENEFICIARIOS		
	TIPO	TOTAL	MUJERES HOMBRES
Las y los jóvenes que cursan la educación media superior		10,500	3,150 7,350

Orientar acciones y proyectos que permitan la correcta prestación del servicio de Educación en Bachillerato Tecnológico, con equidad y perspectiva de género, mediante la aplicación de un modelo de calidad que permita a los egresados la continuación de los estudios de nivel superior y/o la inserción laboral esperada por los sectores productivos, sociales y gubernamentales.

INDICADORES RELEVANTES			
OBJETIVO A MEDIR	NOMBRE	DATOS DE INDICADOR	
NIVEL	RESUMEN NARRATIVO	FÓRMULA	META
PROPÓSITO	Las y los jóvenes que cursan la educación media superior incrementan el índice de logro educativo en educación media superior	Variación porcentual del logro educativo en educación media superior	
		$((REENEMS/RCEA_1)-1)*100$	8
		REENEMS = Resultado de la evaluación educativa nacional en educación media superior	
		RCEA_1 = Resultado de la evaluación educativa nacional en educación media superior del ciclo	8

**GOBIERNO DEL ESTADO DE CHIHUAHUA
PRESUPUESTO DE EGRESOS 2018
PRESUPUESTO BASADO EN RESULTADOS**



408 - INSTITUTO CHIHUAHUENSE DE EDUCACION PARA LOS ADULTOS

MISIÓN

Organizar la participación social a fin de brindar una alternativa educativa de calidad a la población de 15 años o más que no ha concluido la educación básica, para contribuir a mejorar su calidad de vida y al desarrollo social de la entidad.

VISIÓN

Mantener el reconocimiento de la sociedad como institución educativa de calidad y ampliar la cobertura del servicio ofrecido a la población en condición de rezago educativo.

ALINEACIÓN AL PLAN ESTATAL DE DESARROLLO

E103T2 - DESARROLLO HUMANO Y SOCIAL - EDUCACIÓN - DERECHOS HUMANOS E INCLUSIÓN SOCIAL

PROGRAMA - 2E05418 EDUCACIÓN BÁSICA PARA ADULTOS 2018

DEFINICIÓN

Se orienta a las acciones y proyectos de regulación, desarrollo, promoción y prestación de servicios de educación básica para adultos en los niveles de primaria y secundaria, tendientes a cubrir el rezago educativo.

BENEFICIARIOS

TIPO	TOTAL	MUJERES	HOMBRES
Educandos registrados	74,000	37,740	36,260

INDICADORES RELEVANTES

NIVEL	OBJETIVO A MEDIR	RESUMEN NARRATIVO	NOMBRE	DATOS DE INDICADOR		
				FÓRMULA	META	
FIN	Contribuir a fortalecer la educación con calidad mediante la contención del rezago estatal en educación básica de las personas de 15 años y más en rezago educativo	Porcentaje de la población de 15 años y más en rezago educativo que concluye el nivel de educación básica	(X/Y)*100	X = Número de jóvenes y adultos de 15 años y más con educación básica concluida en el año Y = Total de jóvenes y adultos de 15 años y más de edad en rezago educativo	25,909 804,811	3.22
PROPÓSITO	Educandos registrados de 15 años y más en rezago educativo concluyen su educación básica	Porcentaje al abatimiento del incremento neto al rezago educativo	(X/Y)*100	X = Número de personas atendidas en el programa que concluye secundaria en el año Y = Número neto de personas que se incorporaron al rezago educativo en el año	25,909 21,000	123.38

**GOBIERNO DEL ESTADO DE CHIHUAHUA
PRESUPUESTO DE EGRESOS 2018
PRESUPUESTO BASADO EN RESULTADOS**



409 - INSTITUTO DE APOYO AL DESARROLLO TECNOLÓGICO

MISIÓN

Apoyar la formación y el desarrollo de las altas capacidades laborales y tecnológicas de la entidad, a través de servicios educativos flexibles y pertinentes, acorde a las necesidades de la región, con la finalidad de contribuir al desarrollo competitivo y vanguardista de la industria en el estado.

VISIÓN

Nuestra institución es un pilar fundamental de la innovación y desarrollo económico del estado de Chihuahua, líder en la detección de necesidades tecnológicas y facilitador de soluciones, a través de programas de capacitación para el trabajo, consultoría y desarrollo tecnológico.

ALINEACIÓN AL PLAN ESTATAL DE DESARROLLO

E201T2 - ECONOMÍA, INNOVACIÓN, DESARROLLO SUSTENTABLE Y EQUILIBRIO REGIONAL - DESARROLLO REGIONAL - DERECHOS HUMANOS E INCLUSIÓN SOCIAL

PROGRAMA - 2F01318 CAPACITACIÓN DE ALTO NIVEL 2018

DEFINICIÓN

Contribuir a la generación de riqueza en el estado, mediante la mejora de calidad de vida y estabilidad laboral, proporcionando competencias técnicas a los trabajadores para incrementar sus ingresos por el aumento de su productividad.

BENEFICIARIOS

TIPO	TOTAL	MUJERES	HOMBRES
Personas en edad de trabajar	17,414	8,359	9,055

INDICADORES RELEVANTES

OBJETIVO A MEDIR

RESUMEN NARRATIVO

Las personas en edad de trabajar del estado de Chihuahua demuestran competencias técnicas laborales para alcanzar una óptima productividad

NOMBRE

Variación porcentual de egresados con competencias técnicas impartidas en Centro de Entrenamiento en Alta Tecnología (Centaltec)

FÓRMULA

$$((EGAT/AGAT_1) - 1) * 100$$

EGAT = Egresados del año actual
AGAT_1 = Egresados del año anterior

META

15,257
14,958

2

**GOBIERNO DEL ESTADO DE CHIHUAHUA
PRESUPUESTO DE EGRESOS 2018
PRESUPUESTO BASADO EN RESULTADOS**



410 - INSTITUTO DE CAPACITACION PARA EL TRABAJO DEL ESTADO DE CHIHUAHUA

MISIÓN

Impartir e impulsar la capacitación para el trabajo en la entidad, preparando mano de obra calificada, asegurando la calidad de la enseñanza, sistematizando la vinculación con el aparato productivo y satisfaciendo las necesidades de desarrollo regional.

VISIÓN

Ser una institución de excelencia en la capacitación para el trabajo que coadyuve al desarrollo económico y social de los habitantes de las distintas regiones del estado.

ALINEACIÓN AL PLAN ESTATAL DE DESARROLLO

E207T2 - ECONOMÍA, INNOVACIÓN, DESARROLLO SUSTENTABLE Y EQUILIBRIO REGIONAL - INNOVACIÓN - DERECHOS HUMANOS E INCLUSIÓN SOCIAL

PROGRAMA - 2F01418 CAPACITACIÓN PARA EL DESARROLLO DE HABILIDADES Y CONOCIMIENTOS PARA EL TRABAJO Y/O EMPRENDIMIENTO 2018

DEFINICIÓN

Corresponde a las acciones relacionadas con la prestación y el fomento de los servicios de capacitación para y en el trabajo, dirigidas a la población abierta mayor de 15 años que buscan mejorar sus condiciones de vida mediante el empleo y autoempleo acorde a la vocación productiva del estado.

BENEFICIARIOS

TIPO	TOTAL	MUJERES	HOMBRES
Mujeres y hombres del estado capacitados	19,500	13,650	5,850

INDICADORES RELEVANTES

OBJETIVO A MEDIR

NIVEL	RESUMEN NARRATIVO	NOMBRE	FÓRMULA	META	
FIN	Contribuir en el desarrollo económico del estado de Chihuahua a través de la capacitación para el desarrollo de habilidades y conocimientos que promuevan el empleo y/o emprendimiento	Variación porcentual de ocupación y empleo	$((OYE_18 / OYE_17) - 1) * 100$	OYE_18 = Ocupación y empleo en el año 2018 OYE_17 = Ocupación y empleo en el año 2017 1,663,170 1,666,538	-0.2
PROPÓSITO	Mujeres y hombres del estado capacitados con habilidades y conocimientos para y en el trabajo y/o emprendimiento	Porcentaje de mujeres y hombres egresados	$(E / O_18) * 100$	E = Mujeres y hombres egresados O_18 = Mujeres y hombres ocupados 19,500 1,637,498	1.19

**GOBIERNO DEL ESTADO DE CHIHUAHUA
PRESUPUESTO DE EGRESOS 2018
PRESUPUESTO BASADO EN RESULTADOS**



411 - FOMENTO Y DESARROLLO ARTESANAL DEL ESTADO DE CHIHUAHUA

MISIÓN

Promover, difundir, preservar y rescatar la artesanía chihuahuense como muestra de nuestra patrimonio cultural tangible e impulsar el desarrollo integral de las y los artesanos del estado propiciando que la actividad artesanal sea sustentable y redituable, para con ello elevar la calidad de vida de quien la realiza.

VISIÓN

Ser un organismo reconocido como el principal impulsor del desarrollo artesanal y de posicionar a la artesanía chihuahuense como la más representativa del norte de México, con altos estándares de calidad, innovación, comercialización y difusión, preservando su riqueza y arraigo cultural a nuestras tradiciones, además de coadyuvar en el progreso social y económico de las y los artesanos del estado.

ALINEACIÓN AL PLAN ESTATAL DE DESARROLLO

E203T2 - ECONOMÍA, INNOVACIÓN, DESARROLLO SUSTENTABLE Y EQUILIBRIO REGIONAL - INDUSTRIA - DERECHOS HUMANOS E INCLUSIÓN SOCIAL

PROGRAMA - 2F00518 FOMENTO ARTESANAL 2018

DEFINICIÓN	BENEFICIARIOS		
	TIPO	TOTAL	MUJERES HOMBRES
Abarca las acciones de proyectos encaminados a fomentar, fortalecer e incrementar la competitividad del sector artesanal a través de la comercialización de artesanías y gestión de recursos para las personas dedicadas a la elaboración de artesanías en el Estado.	Las y los artesanos del estado	1,000	650 350

INDICADORES RELEVANTES

NIVEL	OBJETIVO A MEDIR	RESUMEN NARRATIVO	NOMBRE	DATOS DE INDICADOR		
				FÓRMULA	META	
FIN	Contribuir a incrementar la generación, crecimiento y competitividad de micro, pequeñas y medianas empresas (MIPYMES) chihuahuenses, a través de apoyos económicos para los artesanos del estado y promoción de las artesanías chihuahuenses	Variación porcentual de las y los integrantes de las familias de las y los artesanos beneficiados	$((\text{IFAT}/\text{IFAT}_{-1})-1)*100$	IFAT = Integrantes de la familia de los artesanos beneficiados en el año actual IFAT ₋₁ = Integrantes de la familia de los artesanos beneficiados en el año anterior	3,000 1,620	85.19
PROPÓSITO	Las y los artesanos del estado incrementan su desarrollo integral	Variación porcentual de las y los artesanos sujetos de derecho	$((\text{ASDT}/\text{ASDT}_{-1})-1)*100$	ASDT = Artesanos sujetos a derecho año actual ASDT ₋₁ = Artesanos sujetos a derecho año anterior	1,000 540	85.19

**GOBIERNO DEL ESTADO DE CHIHUAHUA
PRESUPUESTO DE EGRESOS 2018
PRESUPUESTO BASADO EN RESULTADOS**



412 - PARQUE CUMBRES DE MAJALCA

MISIÓN

Proyectar las riquezas naturales y la biodiversidad nativa y representativa del estado, promoviendo la cultura de conservación, protección y restauración de las reservas naturales, para el sano esparcimiento de sus visitantes, logrando con ello un impacto positivo a la sociedad en general.

VISIÓN

Mostrar la belleza escénica del parque a nivel nacional e internacional por medio de actividades recreativas y de aventura, fomentando la unión familiar en un entorno de flora y fauna saludables y llegar a ser uno de los destinos turísticos más visitados en el estado.

ALINEACIÓN AL PLAN ESTATAL DE DESARROLLO

E305T2 - INFRAESTRUCTURA, DESARROLLO URBANO Y MEDIO AMBIENTE - ECOLOGÍA Y MEDIO AMBIENTE - DERECHOS HUMANOS E INCLUSIÓN SOCIAL

PROGRAMA - 2F01918 PROTECCIÓN Y PRESERVACIÓN ECOLÓGICA 2018

DEFINICIÓN

Integra las acciones y programas para la conservación y aseguramiento del equilibrio de los ecosistemas en el estado, tales como el tratamiento de aguas residuales, manejo de residuos sólidos, reforestación, etc.

BENEFICIARIOS

TIPO	TOTAL	MUJERES	HOMBRES
Las mujeres y hombres visitantes del Parque Nacional Cumbres de Majalca	8,000	4,000	4,000

INDICADORES RELEVANTES

NIVEL	OBJETIVO A MEDIR	RESUMEN NARRATIVO	NOMBRE	DATOS DE INDICADOR	
				FÓRMULA	META
FIN	Contribuir a promover el aprovechamiento del patrimonio ecológico de la entidad, integrado por los parques nacionales, estatales y áreas naturales protegidas para consolidarlos como espacio de convivencia social, investigación científica y promoción del desarrollo sustentable, a través de la habilitación de espacios naturales para el esparcimiento	Porcentaje de hectáreas conservadas en Parque Nacional Cumbres de Majalca	$(SC/SCP)*100$	SC = Hectáreas conservadas SCP = Hectáreas programadas a conservar	100
PROPÓSITO	Las mujeres y hombres visitantes del Parque Nacional Cumbres de Majalca cuentan con la habilitación de espacios naturales protegidos para el esparcimiento	Variación porcentual de visitantes del Parque Nacional Cumbres de Majalca	$((VPT / VPT_{-1}) - 1) * 100$	VPT = Visitantes del parque del año actual VPT.1 = Visitantes del parque del año anterior	0

**GOBIERNO DEL ESTADO DE CHIHUAHUA
PRESUPUESTO DE EGRESOS 2018
PRESUPUESTO BASADO EN RESULTADOS**



413 - SERVICIOS DE SALUD DE CHIHUAHUA

MISIÓN

Servicios de Salud de Chihuahua es una Institución creada para garantizar la salud de la población proporcionando servicios médicos y de salud pública con calidad, oportunidad, trato digno y la aplicación eficiente y equitativa de los recursos, cumpliendo con la normatividad vigente con un alto grado de coordinación interinstitucional, para preservar y elevar la calidad de vida de los habitantes del estado.

VISIÓN

Ser una Institución de Salud Pública reconocida internacionalmente teniendo los niveles más altos de salud en los habitantes del estado, contando con un personal comprometido con la capacitación y la actualización constante, la innovación en la aplicación de los procesos, la optimización de los recursos y la cooperación interinstitucional, poniendo especial atención a los grupos vulnerables y buscando ser un modelo para otras instituciones de salud en el país y en el mundo.

ALINEACIÓN AL PLAN ESTATAL DE DESARROLLO

E102T2 - DESARROLLO HUMANO Y SOCIAL - SALUD - DERECHOS HUMANOS E INCLUSIÓN SOCIAL

PROGRAMA - 2E02218 SALUD DE LA MUJER 2018

DEFINICIÓN

Conjunto de acciones de atención, promoción y prevención en salud enfocadas en garantizar condiciones de vida óptimas a la población de mujeres en edad fértil.

BENEFICIARIOS

TIPO	TOTAL	MUJERES	HOMBRES
Mujeres del Estado sin derechohabencia	197,462	197,462	0

INDICADORES RELEVANTES

DATOS DE INDICADOR

NIVEL	RESUMEN NARRATIVO	NOMBRE	FÓRMULA	META
FIN	Contribuir a la disminución de la tasa de mortalidad de las mujeres del estado de Chihuahua mediante la mejora de sus condiciones de salud en las diferentes etapas de su vida	Variación porcentual en la tasa de mortalidad de las mujeres del estado de Chihuahua	$((TMMt/TMMt_{-1})-1)*100$	0.8
			TMMt = Tasa de mortalidad de mujeres en el estado de Chihuahua año actual	5.01
			TMMt ₋₁ = Tasa de mortalidad de mujeres en el estado de Chihuahua año anterior	4.97

**GOBIERNO DEL ESTADO DE CHIHUAHUA
PRESUPUESTO DE EGRESOS 2018
PRESUPUESTO BASADO EN RESULTADOS**



413 - SERVICIOS DE SALUD DE CHIHUAHUA

ALINEACIÓN AL PLAN ESTATAL DE DESARROLLO

E102T2 - DESARROLLO HUMANO Y SOCIAL - SALUD - DERECHOS HUMANOS E INCLUSIÓN SOCIAL

PROGRAMA - 2E02318 ATENCIÓN A ENFERMEDADES INFECCIOCONTAGIOSAS 2018

DEFINICIÓN	BENEFICIARIOS		
	TIPO	TOTAL	HOMBRES
Conjunto de acciones enfocadas a la atención y prevención de enfermedades por transmisión y propagación de un agente patógeno.	Personas sin derechohabiencia con infectocontagiosas	988,581	491,189
		497,392	491,189

INDICADORES RELEVANTES

NIVEL	OBJETIVO A MEDIR	RESUMEN NARRATIVO	NOMBRE	DATOS DE INDICADOR	
				FÓRMULA	META
FIN	Contribuir a la disminución de la tasa de incidencia de morbilidad de personas con enfermedades por Inmunodeficiencia Humana (VIH), lepra, tuberculosis y cólera mediante acciones enfocadas a la atención y prevención de enfermedades	Variación porcentual de incidencia de morbilidad de personas con enfermedades por el Virus de la Inmunodeficiencia Humana (VIH), lepra, tuberculosis y cólera	TIMPEVLTCT/TIMPEVLTCT ₋₁ -1)*100	24	-7.87
			$\frac{\text{TIMPEVLTCT}_1 - \text{TIMPEVLTCT}_{-1}}{\text{TIMPEVLTCT}_{-1}} * 100$ = Variación porcentual de incidencia de morbilidad de personas con enfermedades de el Virus de la Inmunodeficiencia Humana (VIH), lepra, tuberculosis y cólera en año anterior	26.05	

**GOBIERNO DEL ESTADO DE CHIHUAHUA
PRESUPUESTO DE EGRESOS 2018
PRESUPUESTO BASADO EN RESULTADOS**



413 - SERVICIOS DE SALUD DE CHIHUAHUA

ALINEACIÓN AL PLAN ESTATAL DE DESARROLLO

E102T2 - DESARROLLO HUMANO Y SOCIAL - SALUD - DERECHOS HUMANOS E INCLUSIÓN SOCIAL

PROGRAMA - 2E02418 SALUD DE NIÑOS Y NIÑAS MENORES DE 5 AÑOS 2018

DEFINICIÓN	BENEFICIARIOS			
	TIPO	TOTAL	MUJERES	HOMBRES
Conjunto de acciones de atención, promoción y prevención en salud enfocadas en garantizar condiciones de vida iniciales óptimas para el desarrollo de la población de niñas y niños.	Niños y niñas menores de 5 años	114,774	57,027	57,747

INDICADORES RELEVANTES

NIVEL	OBJETIVO A MEDIR		DATOS DE INDICADOR	
	RESUMEN NARRATIVO	NOMBRE	FÓRMULA	META
FIN	Contribuir a la disminución de la tasa de mortalidad en niñas y niños menores de 5 años a través de programas de salud	Variación porcentual de la tasa de mortalidad en niñas y niños menores de 5 años	$\left(\frac{\text{TNMPM5At}}{\text{TMPM5At}_1} - 1 \right) \times 100$ <p> TNMPM5At = Tasa mortalidad en niñas y niños menores de 5 años del año actual TMPM5At₁ = Tasa mortalidad en niñas y niños menores de 5 años del año anterior </p>	2.98 3.3 -9.7

**GOBIERNO DEL ESTADO DE CHIHUAHUA
PRESUPUESTO DE EGRESOS 2018
PRESUPUESTO BASADO EN RESULTADOS**



413 - SERVICIOS DE SALUD DE CHIHUAHUA

ALINEACIÓN AL PLAN ESTATAL DE DESARROLLO

E102T2 - DESARROLLO HUMANO Y SOCIAL - SALUD - DERECHOS HUMANOS E INCLUSIÓN SOCIAL

PROGRAMA - 2E02518 SALUD DE PERSONAS ADULTAS 2018

DEFINICIÓN	BENEFICIARIOS		
	TIPO	TOTAL	MUJERES HOMBRES
Conjunto de acciones de atención, promoción y prevención en salud enfocadas en garantizar condiciones óptimas de vida a la población de personas adultas y personas adultas mayores.	Adulto mayor	763,053	383,921 379,132

INDICADORES RELEVANTES

NIVEL	OBJETIVO A MEDIR	RESUMEN NARRATIVO	NOMBRE	DATOS DE INDICADOR	
				FÓRMULA	META
PROPÓSITO	Los adultos mayores con diabetes mellitus, enfermedad cardiovascular y Enfermedad Pulmonar Obstructiva Crónica (EPOC) mejoran su nivel de esperanza de vida	Variación porcentual del índice de esperanza de vida de personas con diabetes mellitus, enfermedad cardiovascular y Enfermedad Pulmonar Obstructiva Crónica (EPOC)	IEVPDMECEI/IEVPDMECEI_1-1)*100	70.65	0.13
			IEVPDMECEI_1 = Índice de diabetes mellitus, enfermedad cardiovascular y Enfermedad Pulmonar Obstructiva Crónica del año actual	70.56	

**GOBIERNO DEL ESTADO DE CHIHUAHUA
PRESUPUESTO DE EGRESOS 2018
PRESUPUESTO BASADO EN RESULTADOS**



413 - SERVICIOS DE SALUD DE CHIHUAHUA

ALINEACIÓN AL PLAN ESTATAL DE DESARROLLO

E102T2 - DESARROLLO HUMANO Y SOCIAL - SALUD - DERECHOS HUMANOS E INCLUSIÓN SOCIAL

PROGRAMA - 2E08818 FOMENTO A LA SALUD EN LA POBLACIÓN 2018

DEFINICIÓN	BENEFICIARIOS			
	TIPO	TOTAL	MUJERES	HOMBRES
Fomentar programas de participación comunitaria que proveen de herramientas a la población en general para mejorar las condiciones de salud de las personas que habitan en la Entidad.	Población sin derechohabiencia incluidos los afiliados al seguro popular	223,507	128,513	94,994

INDICADORES RELEVANTES

OBJETIVO A MEDIR		DATOS DE INDICADOR	
NIVEL	RESUMEN NARRATIVO	NOMBRE	FÓRMULA
FIN	Contribuir a disminuir la tasa de morbilidad en el estado mediante la promoción de la salud y la prevención de enfermedades	Variación porcentual anual de la tasa de morbilidad en el estado	$TMEI = \frac{Tasa\ de\ morbilidad\ en\ el\ estado\ del\ año\ actual}{Tasa\ de\ morbilidad\ en\ el\ estado\ del\ año\ anterior} * 100$
			TMEI = Tasa de morbilidad en el estado del año actual TMEI_1 = Tasa de morbilidad en el estado del año anterior
			385 373
			META 3.22

**GOBIERNO DEL ESTADO DE CHIHUAHUA
PRESUPUESTO DE EGRESOS 2018
PRESUPUESTO BASADO EN RESULTADOS**



413 - SERVICIOS DE SALUD DE CHIHUAHUA

ALINEACIÓN AL PLAN ESTATAL DE DESARROLLO

E102T2 - DESARROLLO HUMANO Y SOCIAL - SALUD - DERECHOS HUMANOS E INCLUSIÓN SOCIAL

PROGRAMA - 2E09518 SERVICIOS MÉDICOS DE APOYO A LA SALUD 2018

DEFINICIÓN	BENEFICIARIOS		
	TIPO	MUJERES	HOMBRES
Conjunto de acciones que sirven de soporte a otras actividades médicas en el mantenimiento y recuperación de la salud.	Población del estado que solicita servicios prehospitalarios	16,645	16,855
TOTAL	33,500	16,645	16,855

INDICADORES RELEVANTES

OBJETIVO A MEDIR	RESUMEN NARRATIVO	NOMBRE	DATOS DE INDICADOR		
			FÓRMULA	META	
FIN	Contribuir a la disminución del índice de mortalidad en las mujeres y los hombres en la entidad a través de servicios pre-hospitalarios de emergencia	Variación porcentual anual de la tasa de mortalidad por accidentes y lesiones en el estado	$\frac{((TMALEt/TMALEt_{-1})-1)*100}{\text{curso}}$ $TMALEt_{-1} = \text{Tasa de mortalidad por accidentes y lesiones del año anterior}$	38 41.38	-8.17

GOBIERNO DEL ESTADO DE CHIHUAHUA
PRESUPUESTO DE EGRESOS 2018
PRESUPUESTO BASADO EN RESULTADOS



413 - SERVICIOS DE SALUD DE CHIHUAHUA

ALINEACIÓN AL PLAN ESTATAL DE DESARROLLO

E102T2 - DESARROLLO HUMANO Y SOCIAL - SALUD - DERECHOS HUMANOS E INCLUSIÓN SOCIAL

PROGRAMA - 2E09618 SALUD A LOS Y LAS ADOLESCENTES 2018

DEFINICIÓN	BENEFICIARIOS			
	TIPO	TOTAL	MUJERES	HOMBRES
Conjunto de acciones de atención, promoción y prevención en salud enfocadas en garantizar condiciones de vida óptima a la población de los y las adolescentes.	Las y los adolescentes de 10 a 19 años	250,902	126,238	124,664

INDICADORES RELEVANTES

NIVEL	OBJETIVO A MEDIR		DATOS DE INDICADOR	
	RESUMEN NARRATIVO	NOMBRE	FÓRMULA	META
FIN	Contribuir a elevar la calidad de vida de los y las adolescentes mediante un conjunto de acciones de atención, promoción y prevención de salud	Variación porcentual de morbilidad general en los adolescentes	$\left(\frac{\text{TMGA2018}}{\text{TMGA2017}} - 1 \right) \times 100$	-8.66
			$\frac{\text{Tasa de morbilidad general en los adolescentes en el año 2018}}{\text{Tasa de morbilidad general en los adolescentes en el año 2017}}$	253 277

**GOBIERNO DEL ESTADO DE CHIHUAHUA
PRESUPUESTO DE EGRESOS 2018
PRESUPUESTO BASADO EN RESULTADOS**



413 - SERVICIOS DE SALUD DE CHIHUAHUA

ALINEACIÓN AL PLAN ESTATAL DE DESARROLLO

E102T2 - DESARROLLO HUMANO Y SOCIAL - SALUD - DERECHOS HUMANOS E INCLUSIÓN SOCIAL

PROGRAMA - 2E09718 ATENCIÓN A ENFERMEDADES TRANSMITIDAS POR ANIMALES Y VECTORES 2018

DEFINICIÓN	BENEFICIARIOS		
	TIPO	TOTAL	MUJERES HOMBRES
Conjunto de acciones de promoción, vigilancia y prevención de riesgos producidos por padecimientos relacionados con el saneamiento del ambiente doméstico y de los espacios cercanos a las comunidades, donde se reproducen o protegen los vectores.	Población sin derechohabencia (incluidos los afiliados al seguro popular)	135,087	67,967 67,120

INDICADORES RELEVANTES				
NIVEL	OBJETIVO A MEDIR	RESUMEN NARRATIVO	DATOS DE INDICADOR	
			NOMBRE	FÓRMULA
FIN	Contribuir a la disminución de las enfermedades transmitidas por animales y vectores (paludismo, rabia y alacranismo), mediante atención médica oportuna	Variación porcentual de la tasa de incidencia de morbilidad por enfermedades transmitidas por animales y vectores (paludismo, rabia y alacranismo)	9	0
			$\left(\frac{\text{TIMETAY2018} - \text{TIMETAY2017}}{\text{TIMETAY2017}} \right) * 100$	
			TIMETAY2018 = Tasa de incidencia de morbilidad por enfermedades transmitidas por animales y vectores (paludismo, rabia y alacranismo) 2018 TIMETAY2017 = Tasa de incidencia de morbilidad por enfermedades transmitidas por animales y vectores (paludismo, rabia y alacranismo) 2017	

GOBIERNO DEL ESTADO DE CHIHUAHUA
PRESUPUESTO DE EGRESOS 2018
PRESUPUESTO BASADO EN RESULTADOS



413 - SERVICIOS DE SALUD DE CHIHUAHUA

ALINEACIÓN AL PLAN ESTATAL DE DESARROLLO

E102T2 - DESARROLLO HUMANO Y SOCIAL - SALUD - DERECHOS HUMANOS E INCLUSIÓN SOCIAL

PROGRAMA - 2E11118 FORTALECIMIENTO A LA ATENCIÓN MÉDICA 2018

DEFINICIÓN	BENEFICIARIOS			
	TIPO	TOTAL	MUJERES	HOMBRES
Conjunto de acciones donde se amplían la oferta de servicios de salud a la población que habita en localidades con menor índice de desarrollo humano, alta y muy alta marginación, con dispersión poblacional y geográfica, sin acceso o dificultades para obtener atención médica, mediante unidades médicas móviles con el fin de cubrir de forma satisfactoria sus necesidades en salud. Se consideran servicios tales como atención preventiva, diagnóstico, tratamiento y rehabilitación	Población responsabilidad SSH	64,989	32,695	32,294

INDICADORES RELEVANTES

NIVEL	OBJETIVO A MEDIR	RESUMEN NARRATIVO	NOMBRE	INDICADOR	DATOS DE INDICADOR	
					FÓRMULA	META
PROPÓSITO	La población responsabilidad de servicios de salud de Chihuahua mejora su condición de salud	Variación porcentual anual del índice de morbilidad en la entidad		$\frac{\text{TMPRSSCH}_{t-1} - \text{TMPRSSCH}_t}{\text{TMPRSSCH}_t} * 100$	385	3.22
				$\frac{\text{TMPRSSCH}_{t-1}}{\text{TMPRSSCH}_t} = \text{Índice de morbilidad de la población de responsabilidad de Servicios de Salud de Chihuahua (SSCH) en la entidad de este año}$	373	

**GOBIERNO DEL ESTADO DE CHIHUAHUA
PRESUPUESTO DE EGRESOS 2018
PRESUPUESTO BASADO EN RESULTADOS**



413 - SERVICIOS DE SALUD DE CHIHUAHUA

ALINEACIÓN AL PLAN ESTATAL DE DESARROLLO

E102T2 - DESARROLLO HUMANO Y SOCIAL - SALUD - DERECHOS HUMANOS E INCLUSIÓN SOCIAL

PROGRAMA - 2E11218 PROGRAMA PROSPERA 2018

DEFINICIÓN	BENEFICIARIOS			
	TIPO	TOTAL	MUJERES	HOMBRES
Conjunto de acciones que brindan servicios de atención en salud de primer nivel a la población abierta y a la población de responsabilidad del programa oportunitades, con el fin de cubrir de forma satisfactoria sus necesidades en salud. Se consideran servicios tales como atención preventiva, diagnóstico, tratamiento y rehabilitación.	Familias en control	71,091	56,872	14,219

INDICADORES RELEVANTES			
OBJETIVO A MEDIR	NOMBRE	DATOS DE INDICADOR	META
PROPÓSITO Las familias en control mejoran su condición de salud con promoción de la salud y la prevención de enfermedades	Incremento porcentual en la recuperación de la desnutrición infantil	(%RECt -%RECt_1)	
		FÓRMULA	
		%RECt = Porcentaje de recuperación de la desnutrición infantil 2018	14
		%RECt_1 = Porcentaje de recuperación de la desnutrición infantil 2017	12.78
			1.22

**GOBIERNO DEL ESTADO DE CHIHUAHUA
PRESUPUESTO DE EGRESOS 2018
PRESUPUESTO BASADO EN RESULTADOS**



413 - SERVICIOS DE SALUD DE CHIHUAHUA

ALINEACIÓN AL PLAN ESTATAL DE DESARROLLO

E102T2 - DESARROLLO HUMANO Y SOCIAL - SALUD - DERECHOS HUMANOS E INCLUSIÓN SOCIAL

PROGRAMA - 2E11318 FORTALECIMIENTO DE ACCIONES DE SALUD PÚBLICA 2018

DEFINICIÓN	BENEFICIARIOS			
	TIPO	TOTAL	MUJERES	HOMBRES
Conjunto de acciones de fortalecimiento a la salud pública que proveen las herramientas de promoción y prevención para mejorar la salud de la población del Estado.	Población responsabilidad SSH	404,800	242,880	161,920

INDICADORES RELEVANTES

NIVEL	OBJETIVO A MEDIR	RESUMEN NARRATIVO	NOMBRE	DATOS DE INDICADOR	
				FÓRMULA	META
PROFÓSITO	Población de responsabilidad de los Servicios de Salud de Chihuahua mejoran sus condiciones de salud	Porcentaje de población responsabilidad de Servicios de Salud de Chihuahua que recibió acciones de fortalecimiento de salud pública	(PRAAFSP/PRSSCH)*100	PRAAFSP = Población que recibió acciones de fortalecimiento de salud pública PRSSCH = Población responsabilidad de Servicios de Salud de Chihuahua	28.79

**GOBIERNO DEL ESTADO DE CHIHUAHUA
PRESUPUESTO DE EGRESOS 2018
PRESUPUESTO BASADO EN RESULTADOS**



413 - SERVICIOS DE SALUD DE CHIHUAHUA

ALINEACIÓN AL PLAN ESTATAL DE DESARROLLO

E102T2 - DESARROLLO HUMANO Y SOCIAL - SALUD - DERECHOS HUMANOS E INCLUSIÓN SOCIAL

PROGRAMA - 2E12318 APLICACIÓN DEL EXAMEN NACIONAL PARA ASPIRANTES A RESIDENCIAS MÉDICAS ENARM 2018

DEFINICIÓN	BENEFICIARIOS		
	TIPO	TOTAL	MUJERES HOMBRES
XXXIX Examen Nacional para Aspirantes a Residencias Médicas encaminado a promover la formación de médicos especialistas.	Aspirantes a residencias médicas	2,200	220 1,980

INDICADORES RELEVANTES			
OBJETIVO A MEDIR		DATOS DE INDICADOR	
NIVEL	RESUMEN NARRATIVO	NOMBRE	FORMULA
FIN	Contribuir a que exista un mayor número de médicos especialistas en México mediante la ocupación de lugares en hospitales para cursar especialidades médicas	Variación porcentual anual del índice de médicos especialistas por mil habitantes	$\frac{((\text{IMEx1000Ht}_1 - \text{IMEx1000Ht}_0) / \text{IMEx1000Ht}_0) * 100}{1}$
			IMEx1000Ht = Índice de médicos especialistas por 1000 habitantes año en curso IMEx1000Ht_1 = Índice de médicos especialistas por 1000 habitantes del año anterior
			.3 .29
			3.45

GOBIERNO DEL ESTADO DE CHIHUAHUA
PRESUPUESTO DE EGRESOS 2018
PRESUPUESTO BASADO EN RESULTADOS



413 - SERVICIOS DE SALUD DE CHIHUAHUA

ALINEACIÓN AL PLAN ESTATAL DE DESARROLLO

E102T1 - DESARROLLO HUMANO Y SOCIAL - SALUD - OPCIÓN PREFERENCIAL POR LAS PERSONAS EN SITUACIÓN DE POBREZA

PROGRAMA - 2E16618 ATENCIÓN MÉDICA 2018

DEFINICIÓN	BENEFICIARIOS			
	TIPO	TOTAL	MUJERES	HOMBRES
Conjunto de acciones que brindan servicios de atención en salud de primer y segundo nivel a la población en general, con el fin de cubrir de forma satisfactoria sus necesidades en salud.	Población sin ningún tipo de servicio médico	1,168,652	587,993	580,659

INDICADORES RELEVANTES

NIVEL	OBJETIVO A MEDIR	RESUMEN NARRATIVO	NOMBRE	DATOS DE INDICADOR		META
				FÓRMULA	VALOR	
FIN	Contribuir a la disminución de la tasa de mortalidad en el estado de Chihuahua mediante servicios de salud que destaquen por su nivel de atención médica	Variación porcentual anual de la tasa de mortalidad de la población en el estado de Chihuahua		$((TAME/(TMEN1_1)-1))*100$	TAME = Tasa de mortalidad en el estado de Chihuahua de este año TMEN1_1 = Tasa de mortalidad en el estado de Chihuahua del año anterior	-1.83
						5.9
						6.01

**GOBIERNO DEL ESTADO DE CHIHUAHUA
PRESUPUESTO DE EGRESOS 2018
PRESUPUESTO BASADO EN RESULTADOS**



413 - SERVICIOS DE SALUD DE CHIHUAHUA

ALINEACIÓN AL PLAN ESTATAL DE DESARROLLO

E102T2 - DESARROLLO HUMANO Y SOCIAL - SALUD - DERECHOS HUMANOS E INCLUSIÓN SOCIAL

PROGRAMA - 2E16718 PREVENCIÓN Y REHABILITACIÓN DE ADICCIONES 2018

DEFINICIÓN	BENEFICIARIOS		
	TIPO	TOTAL	HOMBRES
Acciones que propicien en la comunidad en general una sensibilización mediante la prevención y detección temprana, enfocándose primordialmente en los grupos vulnerables de una adicción. Incluye los tratamientos de rehabilitación a las personas que por consumo de drogas han cometido algún delito, evitando el avance de la adicción en nuestro estado.	Población susceptible a las adicciones	105,477	52,408
			53,069

INDICADORES RELEVANTES		
OBJETIVO A MEDIR	DATOS DE INDICADOR	META
<p>NIVEL RESUMEN NARRATIVO</p> <p>PROPÓSITO Población susceptible a las adicciones disminuyen el abuso de sustancias adictivas en el estado de Chihuahua</p>	<p>NOMBRE Variación porcentual anual de incidencia en el abuso de sustancias adictivas en el estado de Chihuahua</p> <p>FÓRMULA $((IUSAT/IUSAT_{-1})-1)*100$ IUSAT = Incidencia en el abuso de sustancias adictivas del año actual IUSAT_1 = Incidencia en el abuso de sustancias adictivas del año anterior</p>	<p>4,617</p> <p>4,199</p> <p>9.95</p>

**GOBIERNO DEL ESTADO DE CHIHUAHUA
PRESUPUESTO DE EGRESOS 2018
PRESUPUESTO BASADO EN RESULTADOS**



413 - SERVICIOS DE SALUD DE CHIHUAHUA

ALINEACIÓN AL PLAN ESTATAL DE DESARROLLO

E102T2 - DESARROLLO HUMANO Y SOCIAL - SALUD - DERECHOS HUMANOS E INCLUSIÓN SOCIAL

PROGRAMA - 2G01818 REGULACIÓN Y NORMATIVIDAD EN MATERIA SANITARIA 2018

DEFINICIÓN	BENEFICIARIOS		
	TIPO	TOTAL	HOMBRES
Control y fomento sanitario a fin de proteger a los mujeres y hombres chihuahuenses contra riesgos sanitarios, definidos como aquellos eventos exógenos que ponen en peligro la salud o la vida humana como resultado de la exposición voluntaria y/o involuntaria, a factores biológicos, químicos o físicos presentes en el medio ambiente o en los productos o servicios que se consumen, incluyendo la publicidad de los mismos.	Establecimientos registrados	60,000	

INDICADORES RELEVANTES

OBJETIVO A MEDIR		DATOS DE INDICADOR	
NIVEL	RESUMEN NARRATIVO	NOMBRE	FÓRMULA
PROPÓSITO	Los establecimientos registrados proporcionan a la población chihuahuense productos y servicios que cumplen con la normatividad sanitaria	Porcentaje de productos y servicios proporcionados a la población que cumplen con la normatividad sanitaria.	$(PSPPCNS/TPSBVSA)*100$
			$PSPPCNS =$ Productos y servicios proporcionados a la población que cumplen con la normatividad sanitaria $TPSBVSA =$ Total de productos y servicios bajo vigilancia sanitaria
			13,475 91.98 14,650

**GOBIERNO DEL ESTADO DE CHIHUAHUA
PRESUPUESTO DE EGRESOS 2018
PRESUPUESTO BASADO EN RESULTADOS**



413 - SERVICIOS DE SALUD DE CHIHUAHUA

ALINEACIÓN AL PLAN ESTATAL DE DESARROLLO

E102T2 - DESARROLLO HUMANO Y SOCIAL - SALUD - DERECHOS HUMANOS E INCLUSIÓN SOCIAL

PROGRAMA - 3M02018 APOYO A LA GESTIÓN INSTITUCIONAL DEL SECTOR SALUD 2018

DEFINICIÓN	BENEFICIARIOS			
	TIPO	TOTAL	MUJERES	HOMBRES
Acciones encaminadas a mejorar la gestión institucional, propiciando que los recursos públicos sean ejercidos de acuerdo a los objetivos y metas establecidas, así como en estricto apego a las disposiciones legales aplicables y a la normatividad vigente. Todo ello bajo los criterios de eficacia, eficiencia, economía, racionalidad, transparencia y honradez.	Personal de servicios de salud	3,306	1,663	1,643

INDICADORES RELEVANTES

OBJETIVO A MEDIR	NOMBRE	FÓRMULA	META
PROPOSITO Personal de servicios de salud ejercen control y seguimiento de las acciones institucionales para otorgar servicios de salud	Variación porcentual del cumplimiento del programa de mejora de la gestión	$((CPMG2018 / CPMG2017) - 1) * 100$	0
		CPMG2018 = Cumplimiento del programa de mejora de la gestión 2018	100
		CPMG2017 = Cumplimiento del programa de mejora de la gestión 2017	100

GOBIERNO DEL ESTADO DE CHIHUAHUA
PRESUPUESTO DE EGRESOS 2018
PRESUPUESTO BASADO EN RESULTADOS



413 - SERVICIOS DE SALUD DE CHIHUAHUA

ALINEACIÓN AL PLAN ESTATAL DE DESARROLLO

E102T2 - DESARROLLO HUMANO Y SOCIAL - SALUD - DERECHOS HUMANOS E INCLUSIÓN SOCIAL

PROGRAMA - 3M02218 ESTRATEGIAS INSTITUCIONALES PARA APOYO A LA SALUD 2018

DEFINICIÓN	BENEFICIARIOS			
	TIPO	TOTAL	MUJERES	HOMBRES
Disminuir los riesgos de morbilidad y mortalidad de la población en general, estableciendo programas médicos para la atención de problemas emergentes, con la participación comunitaria como elemento distintivo de la política de salud estatal, así como garantizar la cobertura médica de primer nivel de atención en las áreas rurales y urbanas mediante unidades de atención móviles e impulsar un programa de sangre segura para la atención médica en el estado de Chihuahua.	Población sin derechohabiencia (incluidos los afiliados al seguro popular)	1,413,267	711,068	702,199

INDICADORES RELEVANTES			
OBJETIVO A MEDIR	RESUMEN NARRATIVO	NOMBRE	DATOS DE INDICADOR
NIVEL			FÓRMULA
FIN	Contribuir a disminuir la tasa de mortalidad de la población del estado de Chihuahua mediante servicios de salud y acciones conjuntas entre gobierno y sociedad	Variación porcentual anual de la tasa de mortalidad de la población del estado de Chihuahua	$\left(\frac{\text{TMEt}}{\text{TMENt}_1} - 1 \right) * 100$ <p>TMEt = Tasa de mortalidad de la población del estado de Chihuahua del año actual TMENt_1 = Tasa de mortalidad de la población del estado de Chihuahua del año anterior</p>
			5.9
			6.01
			META
			-1.83

**GOBIERNO DEL ESTADO DE CHIHUAHUA
PRESUPUESTO DE EGRESOS 2018
PRESUPUESTO BASADO EN RESULTADOS**



414 - INSTITUTO CHIHUAHUENSE DE SALUD

MISIÓN

Proporcionar servicios de salud integrales a la comunidad chihuahuense, con tendencia a mejorar los niveles de bienestar, promoviendo la igualdad de oportunidades, principalmente para grupos de población vulnerables, comprometidos siempre con la calidad en el servicio.

VISIÓN

Tener un sistema de atención hospitalaria de excelencia y satisfacer plenamente las necesidades de bienestar físico y mental de nuestros usuarios, con personal altamente capacitado, con rostro humano y comprometido con los chihuahuenses.

ALINEACIÓN AL PLAN ESTATAL DE DESARROLLO

E102T2 - DESARROLLO HUMANO Y SOCIAL - SALUD - DERECHOS HUMANOS E INCLUSIÓN SOCIAL

PROGRAMA - 2E02118 ATENCIÓN MÉDICA ICHISAL 2018

DEFINICIÓN

Conjunto de acciones que brindan servicios de atención en salud de primer y segundo nivel a la población en general, con el fin de cubrir de forma satisfactoria sus necesidades en salud.

BENEFICIARIOS

TIPO	TOTAL	MUJERES	HOMBRES
Población sin ningún tipo de servicio médico	429,636	218,341	211,295

INDICADORES RELEVANTES

OBJETIVO A MEDIR	NOMBRE	FÓRMULA	META
RESUMEN NARRATIVO	Variación porcentual de la población que recibió el servicio de atención médica	$((\text{SAMt}/\text{SAMt}_{-1})-1)*100$	40.31
PROFÓSITO	La población sin ningún tipo de servicio médico tiene acceso a la atención médica	SAMt = Servicio de atención médica del año actual SAMt_1 = Servicio de atención médica del año anterior	429,637 306,209

**GOBIERNO DEL ESTADO DE CHIHUAHUA
PRESUPUESTO DE EGRESOS 2018
PRESUPUESTO BASADO EN RESULTADOS**



414 - INSTITUTO CHIHUAHUENSE DE SALUD

ALINEACIÓN AL PLAN ESTATAL DE DESARROLLO

E102T2 - DESARROLLO HUMANO Y SOCIAL - SALUD - DERECHOS HUMANOS E INCLUSIÓN SOCIAL

PROGRAMA - 5T00218 SERVICIO MEDICO Y CUIDADO DE LA SALUD 2018

DEFINICIÓN	BENEFICIARIOS			
	TIPO	TOTAL	MUJERES	HOMBRES
Ofrecer un servicio de salud, a los jubilados, pensionados y trabajadores al servicio del Estado, afiliados a las instituciones encomendadas para otorgar estos servicios, que se destaque por su nivel de atención médica y humana y se caracterice por su calidad, seguridad y calidez.	Los trabajadores de Gobierno del Estado afiliados al ICHISAL	49,427	27,502	21,925

INDICADORES RELEVANTES					
NIVEL	OBJETIVO A MEDIR	RESUMEN NARRATIVO	DATOS DE INDICADOR		
			NOMBRE	FÓRMULA	
FIN	Contribuir a la cobertura en servicios de salud mediante la prestación de servicio médico y cuidado de la salud a los trabajadores/as de Gobierno del Estado afiliados al instituto	Porcentaje de cobertura de servicios médicos otorgados a los trabajadores al servicio de Gobierno del Estado	(SMO/SMS)*100	SMO = Servicios médicos otorgados SMS = Servicios médicos solicitados	META 78.62

**GOBIERNO DEL ESTADO DE CHIHUAHUA
PRESUPUESTO DE EGRESOS 2018
PRESUPUESTO BASADO EN RESULTADOS**



415 - DESARROLLO INTEGRAL DE LA FAMILIA DEL ESTADO DE CHIHUAHUA

MISIÓN	VISIÓN
Organismo garante de la protección y restitución de los derechos de niñas, niños y adolescentes, adultos mayores en situación de abandono, personas con discapacidad y otras personas en situación de vulnerabilidad. Rector de la asistencia social a fin de garantizar los satisfactores necesarios de manera integral a través de herramientas adecuadas para lograr la sustentabilidad de las personas y familias, entendidas como nuestro espacio de paz, apoyo, formación y bienestar.	Somos un organismo que contribuirá a eliminar el sentido del asistencialismo por la atención de la vulneración de los derechos de los sujetos sociales, al satisfacer primero sus necesidades básicas, formación de capacidades para lograr la autosuficiencia y autogestión de las personas, fortaleciendo en ellas su sentido de pertenencia y compromiso hacia su comunidad.

ALINEACIÓN AL PLAN ESTATAL DE DESARROLLO

E101T1 - DESARROLLO HUMANO Y SOCIAL - DESARROLLO SOCIAL - OPCIÓN PREFERENCIAL POR LAS PERSONAS EN SITUACIÓN DE POBREZA

PROGRAMA - 1 S00518 FAM - ASISTENCIA SOCIAL ALIMENTARIA 2018

DEFINICIÓN	BENEFICIARIOS		
	TIPO	TOTAL	MUJERES HOMBRES
Mejorar la condición nutricional de grupos de la población vulnerables y en riesgo; así como propiciar la continua orientación alimentaria por medio de mecanismos oportunos que superen las condiciones de vida.	Personas con carencia por acceso a la alimentación	216,911	114,269 102,642

INDICADORES RELEVANTES

OBJETIVO A MEDIR	NOMBRE	DATOS DE INDICADOR	META
RESUMEN NARRATIVO		FÓRMULA	
FIN	Contribuir a mejorar las condiciones inmediatas de vida de la población en situación de vulnerabilidad y pobreza a través del continuo acceso a la seguridad alimentaria	Variación porcentual de la población con seguridad alimentaria	0
		$((PIAET/PIAET_4)-1)*100$	663,900
		PIAET = Número de personas en inseguridad alimentaria en el año t	663,900
		PIAET_4 = Número de personas en inseguridad alimentaria en el año t-4	

**GOBIERNO DEL ESTADO DE CHIHUAHUA
PRESUPUESTO DE EGRESOS 2018
PRESUPUESTO BASADO EN RESULTADOS**



415 - DESARROLLO INTEGRAL DE LA FAMILIA DEL ESTADO DE CHIHUAHUA

ALINEACIÓN AL PLAN ESTATAL DE DESARROLLO

E101T2 - DESARROLLO HUMANO Y SOCIAL - DESARROLLO SOCIAL - DERECHOS HUMANOS E INCLUSIÓN SOCIAL

PROGRAMA - 2E09218 ATENCIÓN INTEGRAL PARA LA PROTECCIÓN Y RESTITUCIÓN DE DERECHOS 2018

DEFINICIÓN	BENEFICIARIOS			
	TIPO	TOTAL	MUJERES	HOMBRES
Proteger y procurar la restitución integral de los derechos que hayan sido vulnerados de las niñas, los niños y adolescentes, personas con discapacidad, adultos mayores y demás personas sujetas de asistencia social, mediante la determinación, coordinación y seguimiento de medidas de protección especial así como el fomento de una cultura de atención y protección honesta y responsable en beneficio de los derechos humanos de los usuarios.	Menores de edad y adultos mayores en situación de maltrato o abandono	192,234	98,039	94,195

INDICADORES RELEVANTES			
OBJETIVO A MEDIR		DATOS DE INDICADOR	
NIVEL	RESUMEN NARRATIVO	NOMBRE	FÓRMULA
PROPÓSITO	Menores de edad y adultos mayores en situación de maltrato o abandono son reintegrados a una familia	Porcentaje de menores de edad y adultos mayores en situación de maltrato o abandono que reciben apoyos para mejorar sus condiciones de vida	$\frac{((NNABP/NNASA)*100)}{NNABP} = \text{Niñas, niños y adolescentes que se benefician del programa}$ $\frac{((NNABP/NNASA)*100)}{NNASA} = \text{Niñas, niños y adolescentes que solicitan apoyo}$
			39,825
			39,825
			100

**GOBIERNO DEL ESTADO DE CHIHUAHUA
PRESUPUESTO DE EGRESOS 2018
PRESUPUESTO BASADO EN RESULTADOS**



415 - DESARROLLO INTEGRAL DE LA FAMILIA DEL ESTADO DE CHIHUAHUA

ALINEACIÓN AL PLAN ESTATAL DE DESARROLLO

E101T2 - DESARROLLO HUMANO Y SOCIAL - DESARROLLO SOCIAL - DERECHOS HUMANOS E INCLUSIÓN SOCIAL

PROGRAMA - 2E09318 ESPARCIMIENTO PARA EL DESARROLLO FAMILIAR 2018

DEFINICIÓN	BENEFICIARIOS			
	TIPO	TOTAL	MUJERES	HOMBRES
Ofrecer ámbitos de esparcimiento accesibles para las familias promoviendo valores, diversión sana, salud y cultura en nuestras instalaciones competitivas fomentando así la integración familiar.	Habitantes que tengan interés en la cultura, ciencia, tecnología, deportes acuáticos y convivencia familiar	205,000	104,550	100,450

INDICADORES RELEVANTES

OBJETIVO A MEDIR	NOMBRE	FÓRMULA	META
RESUMEN NARRATIVO			
FIN	Variación porcentual de productividad en los espacios de esparcimiento	$\left(\frac{\text{PAEEt}}{\text{PAEEt}_{-1}} - 1 \right) * 100$	1.16
Contribuir a mejorar las condiciones inmediatas de vida de la población en situación de vulnerabilidad y pobreza mediante la oferta de espacios de esparcimiento que fortalezcan la integración familiar		PAEEt = Personas que asisten a espacios de esparcimiento en el año t PAEEt ₋₁ = Personas que asisten a espacios de esparcimiento en el año t-1	453,403
			448,219

GOBIERNO DEL ESTADO DE CHIHUAHUA
PRESUPUESTO DE EGRESOS 2018
PRESUPUESTO BASADO EN RESULTADOS



415 - DESARROLLO INTEGRAL DE LA FAMILIA DEL ESTADO DE CHIHUAHUA

ALINEACIÓN AL PLAN ESTATAL DE DESARROLLO

E101T1 - DESARROLLO HUMANO Y SOCIAL - DESARROLLO SOCIAL - OPCIÓN PREFERENCIAL POR LAS PERSONAS EN SITUACIÓN DE POBREZA

PROGRAMA - 2E13618 ALIMENTACIÓN Y DESARROLLO AUTOSUSTENTABLE DE LAS FAMILIAS 2018

DEFINICIÓN	BENEFICIARIOS		
	TIPO	TOTAL	HOMBRES
Realizar acciones a fin de que las personas y sus familias en situación vulnerable mejoren su calidad de vida, a través de apoyos y orientación alimentaria, desarrollo de comunidades autogestoras, aprovechando sus propios recursos y habilidades.	Personas con carencia por acceso a la alimentación	690,000	326,508
			363,492

INDICADORES RELEVANTES				
NIVEL	RESUMEN NARRATIVO	NOMBRE	DATOS DE INDICADOR	
			FÓRMULA	META
FIN	Contribuir a mejorar las condiciones inmediatas de vida de la población en situación de vulnerabilidad y pobreza mediante el acceso a una alimentación suficiente, diversa y nutritiva durante todo el año	Porcentaje de apoyos otorgados	$((\text{NAo}_t / \text{NAot}_1) - 1) * 100$	452.12
			$\text{NAo}_t =$ Número de apoyos otorgados en el año t $\text{NAot}_1 =$ Número de apoyos otorgados en el año t_1	360,060
PROPOSITO	La personas con carencia por acceso a la alimentación cuentan con seguridad alimentaria	Variación porcentual de los beneficiarios que recibieron apoyos	$((\text{BAV} / \text{BAT}_1) - 1) * 100$	164.69
			$\text{BAT}_1 =$ Beneficiarios apoyados en el año t $\text{BAL}_1 =$ Beneficiarios apoyados en el año t_1	260,678

**GOBIERNO DEL ESTADO DE CHIHUAHUA
PRESUPUESTO DE EGRESOS 2018
PRESUPUESTO BASADO EN RESULTADOS**



415 - DESARROLLO INTEGRAL DE LA FAMILIA DEL ESTADO DE CHIHUAHUA

ALINEACIÓN AL PLAN ESTATAL DE DESARROLLO

E101T2 - DESARROLLO HUMANO Y SOCIAL - DESARROLLO SOCIAL - DERECHOS HUMANOS E INCLUSIÓN SOCIAL

PROGRAMA - 2E13718 REHABILITACIÓN FÍSICA INTEGRAL Y APOYOS FUNCIONALES 2018

DEFINICIÓN	BENEFICIARIOS		
	TIPO	MUJERES	HOMBRES
Contribuir a mejorar la calidad de vida de las personas con discapacidad motriz, auditiva o neurológica, temporal o permanente de grupos vulnerables, dando acceso a servicios de rehabilitación integral y apoyos funcionales.	Personas con discapacidad motriz, auditiva o neurológica	17,745	17,255
	TOTAL	35,000	

INDICADORES RELEVANTES				
NIVEL	OBJETIVO A MEDIR	RESUMEN NARRATIVO	DATOS DE INDICADOR	
			NOMBRE	FÓRMULA
FIN	Contribuir a mejorar la calidad de vida de las personas con discapacidad mediante el acceso a servicios de rehabilitación integral	Porcentaje de personas beneficiadas que mejoran su calidad de vida	(EMCV/ER)*100	EMCV = Encuestas que mejoraron su calidad de vida ER = Encuestas respondidas
			245,000	245,000
				META 100

**GOBIERNO DEL ESTADO DE CHIHUAHUA
PRESUPUESTO DE EGRESOS 2018
PRESUPUESTO BASADO EN RESULTADOS**



415 - DESARROLLO INTEGRAL DE LA FAMILIA DEL ESTADO DE CHIHUAHUA

ALINEACIÓN AL PLAN ESTATAL DE DESARROLLO

E101T2 - DESARROLLO HUMANO Y SOCIAL - DESARROLLO SOCIAL - DERECHOS HUMANOS E INCLUSIÓN SOCIAL

PROGRAMA - 2E13818 FORTALECIMIENTO FAMILIAR Y ATENCIÓN A LA CIUDADANÍA 2018

DEFINICIÓN	BENEFICIARIOS		
	TIPO	TOTAL	HOMBRES

Mejorar la calidad de vida de las y los chihuahuenses mediante acciones de fortalecimiento de la integración familiar y subsidariedad.

Personas apoyadas

593,380

302,724

290,656

INDICADORES RELEVANTES

OBJETIVO A MEDIR	DATOS DE INDICADOR	
RESUMEN NARRATIVO	NOMBRE	FÓRMULA

NIVEL

PROPÓSITO Las personas apoyadas por el programa fortalecen el funcionamiento de su familia

Variación porcentual de personas beneficiarias

$((PBPT/PBPT_{-1})-1)*100$

PBPT = Personas beneficiadas por el programa durante el año t

136.03

593,380

251,400

PBPT_1 = Personas beneficiadas por el programa durante el año t-1

META

**GOBIERNO DEL ESTADO DE CHIHUAHUA
PRESUPUESTO DE EGRESOS 2018
PRESUPUESTO BASADO EN RESULTADOS**



415 - DESARROLLO INTEGRAL DE LA FAMILIA DEL ESTADO DE CHIHUAHUA

ALINEACIÓN AL PLAN ESTATAL DE DESARROLLO

E101T3 - DESARROLLO HUMANO Y SOCIAL - DESARROLLO SOCIAL - AGENDA TAI: TRANSPARENCIA; COMBATE A LA CORRUPCIÓN Y A LA IMPUNIDAD

PROGRAMA - 3M04318 GESTIÓN INSTITUCIONAL DIF 2018

DEFINICIÓN	BENEFICIARIOS			
	TIPO	TOTAL	MUJERES	HOMBRES
Acciones encaminadas a mejorar la gestión institucional, propiciando que los recursos públicos sean ejercidos de acuerdo a los objetivos y metas establecidas, así como en estricto apego a las disposiciones legales aplicables y a la normatividad vigente. Todo ello bajo los criterios de eficacia, eficiencia, economía, racionalidad, transparencia y honradez.	Empleados	453	288	165

INDICADORES RELEVANTES

NIVEL	OBJETIVO A MEDIR	RESUMEN NARRATIVO	NOMBRE	FORMULA	DATOS DE INDICADOR	
					VALOR	META
FIN	Contribuir a la administración eficiente y eficaz de los recursos públicos financieros, materiales y humanos dentro de los principios de austeridad, mediante el apoyo en la dirección, administración, planeación, comunicación y control en las actividades que desarrollan	Variación porcentual de la calificación de transparencia	CTR = Calificación de transparencia a inicio de año t CTF_4 = Calificación de transparencia a final de año t_4	$((CTR / CTF_4) - 1) * 100$	100	2.04

**GOBIERNO DEL ESTADO DE CHIHUAHUA
PRESUPUESTO DE EGRESOS 2018
PRESUPUESTO BASADO EN RESULTADOS**



416 - INSTITUTO CHIHUAHUENSE DE LAS MUJERES

MISIÓN

El Instituto Chihuahuense de las Mujeres tiene por objeto implementar políticas públicas que promuevan el desarrollo integral de las mujeres y su participación plena en todas las áreas de la vida económica, social, política, familiar y cultural; así como consolidar las condiciones para que tomen parte activa en las decisiones, responsabilidades y beneficios del desarrollo, en igualdad de condiciones que los varones.

VISIÓN

El Instituto Chihuahuense de las Mujeres es un organismo líder caracterizado por acciones que inciden en el desarrollo integral de las mujeres. El Instituto tiene presencia y peso político en el estado y es reconocido a nivel nacional e internacional.

ALINEACIÓN AL PLAN ESTATAL DE DESARROLLO

E101T2 - DESARROLLO HUMANO Y SOCIAL - DESARROLLO SOCIAL - DERECHOS HUMANOS E INCLUSIÓN SOCIAL

PROGRAMA - 2E03718 PREVENCIÓN Y ATENCIÓN DE MUJERES EN SITUACIÓN DE VIOLENCIA 2018

DEFINICIÓN

Realizar acciones que contribuyan a la prevención de la violencia de género y contra las mujeres.

BENEFICIARIOS

TIPO	TOTAL	MUJERES	HOMBRES
Mujeres en situación de violencia	18,000	18,000	0

INDICADORES RELEVANTES

OBJETIVO A MEDIR		DATOS DE INDICADOR	
NIVEL	RESUMEN NARRATIVO	NOMBRE	FÓRMULA
FIN	Contribuir a garantizar la atención de mujeres víctimas de violencia a través de modelos de intervención con perspectiva de género y de interculturalidad	Porcentaje de mujeres atendidas en situación de violencia	$(TMA/TMP) * 100$
			TMA = Total de mujeres atendidas TMP = Total de mujeres programadas
			18,000 18,000
			100

**GOBIERNO DEL ESTADO DE CHIHUAHUA
PRESUPUESTO DE EGRESOS 2018
PRESUPUESTO BASADO EN RESULTADOS**



416 - INSTITUTO CHIHUAHUENSE DE LAS MUJERES

ALINEACIÓN AL PLAN ESTATAL DE DESARROLLO

E502T2 - GOBIERNO RESPONSABLE - EFICIENCIA GUBERNAMENTAL - DERECHOS HUMANOS E INCLUSIÓN SOCIAL

PROGRAMA - 2P01618 INSTITUCIONALIZACIÓN DE LA PERSPECTIVA DE GÉNERO EN LA ADMINISTRACIÓN PÚBLICA 2018

DEFINICIÓN	BENEFICIARIOS		
	TIPO	MUJERES	HOMBRES

Establece las acciones para lograr la igualdad entre mujeres y hombres y la no discriminación en las políticas públicas y acciones, identificando aquellas políticas y situaciones de desigualdad o violencia, que sitúan a las mujeres en algún tipo de desventaja de oportunidades para alcanzar su inclusión, y que permita en los ámbitos familiar, social, económico, laboral y político un pleno desarrollo para que tomen parte activa en las decisiones, responsabilidades y beneficios del desarrollo, en igualdad de condiciones que los hombres.

TOTAL

14

Entes Públicos

INDICADORES RELEVANTES

OBJETIVO A MEDIR	RESUMEN NARRATIVO	NOMBRE	DATOS DE INDICADOR		
			FÓRMULA	META	
PROPÓSITO	Los Entes Públicos reciben insumos por parte del Instituto Chihuahuense de las Mujeres para la incorporación de la perspectiva de género	Porcentaje de dependencias fortalecidas que trabajan en temas de mujeres y enfoque de género	$(DF/DP)*100$	DF = Dependencias fortalecidas DP = Dependencias programadas	14 14 100

**GOBIERNO DEL ESTADO DE CHIHUAHUA
PRESUPUESTO DE EGRESOS 2018
PRESUPUESTO BASADO EN RESULTADOS**



417 - CONSEJO ESTATAL DE POBLACION

MISIÓN

Promover y ejecutar acciones específicas en materia de población, a fin de que el ritmo de crecimiento, el volumen, la estructura y la distribución de la población, dentro del estado, sean acordes con el Programa Nacional de Población, los programas de población regionales y con el Plan Estatal de Desarrollo, con la finalidad de elevar la calidad de vida y a su vez éstos respondan a las necesidades de la dinámica demográfica estatal.

VISIÓN

Establecer, coordinar y evaluar la aplicación de la política de población en la entidad a través de la generación y difusión de los conocimientos que hagan conciencia de las causas que originan los problemas demográficos y la importancia y trascendencia de acciones que a través de la educación en población y la información motiven cambios de actitudes libres y responsables en todos los habitantes; así como la integración de los criterios demográficos en el ámbito de la planeación pública, social y privada y se coadyuve en la administración pública al cumplimiento de sus metas.

ALINEACIÓN AL PLAN ESTATAL DE DESARROLLO

E101T1 - DESARROLLO HUMANO Y SOCIAL - DESARROLLO SOCIAL - OPCIÓN PREFERENCIAL POR LAS PERSONAS EN SITUACIÓN DE POBREZA

PROGRAMA - 2E01618 REGISTRO Y CONTROL ESTADÍSTICO DE LA POBLACIÓN 2018

DEFINICIÓN

Promover y ejecutar las acciones específicas en materia de población, a fin de que el ritmo de crecimiento y distribución de la población dentro del estado, sean acordes con los programas de población regional y nacional, y con los programas de desarrollo socioeconómico y que estos últimos respondan a las necesidades de la dinámica demográfica.

BENEFICIARIOS

TIPO	TOTAL	MUJERES	HOMBRES
Población atendida de Chihuahua	42,000	21,000	21,000

INDICADORES RELEVANTES

OBJETIVO A MEDIR	NOMBRE	FÓRMULA	META
NIVEL La población de Chihuahua cuenta con información en materia sociodemográfica	Variación porcentual de población informada en materia demográfica	$((TPAC1/TPAC1_{-1})-1)*100$	5
PROPOSITO La población de Chihuahua cuenta con información en materia sociodemográfica		TPAC1 = Población atendida por el COESPO en el año actual TPAC1_1 = Población atendida por el COESPO en el año anterior	42,000 40,000

**GOBIERNO DEL ESTADO DE CHIHUAHUA
PRESUPUESTO DE EGRESOS 2018
PRESUPUESTO BASADO EN RESULTADOS**



418 - UNIVERSIDAD AUTONOMA DE CHIHUAHUA

MISIÓN

Somos una Institución de Educación Superior Pública y socialmente responsable que tiene el compromiso de coadyuvar con el desarrollo sustentable social y económico de la entidad, así como preservar, conservar y fomentar las diversas manifestaciones de la cultura, a favor de una mejor calidad de vida de los mexicanos y en particular, de los chihuahuenses.
Hacemos nuestra la tarea de formar personas íntegras, con valores universales y capaces de dar respuestas pertinentes y creativas ante un mundo en constante cambio, así como generar, aplicar, difundir, transferir conocimientos y desarrollar tecnologías, mediante una planta académica de alto nivel y programas universitarios de reconocida calidad, cuya aplicación sea útil para la sociedad y a ella misma.

VISIÓN

En el año 2021, la Universidad Autónoma de Chihuahua:
I. Es una Institución de Educación Superior, abierta, incluyente, proactiva, bilingüe, multicultural y con perspectiva global, que promueve entre sus integrantes el desarrollo humano a través del cuidado de la salud, la equidad y el disfrute de la ciencia, la tecnología, la cultura y la creación artística y con un alto grado de compromiso y responsabilidad social...
II. Desarrolla una intensa colaboración multi e interdisciplinaria entre campus, dependencias de educación superior y cuerpos académicos, que coadyuva a articular y potenciar sus capacidades para el cumplimiento de sus funciones...
III. Constituye un centro de referencia mundial por:
a) La formación integral de profesionales, científicos, tecnólogos, humanistas, artistas y líderes, socialmente responsables y con sólidas competencias ...
b) Su campus virtual en el cual se ofertan programas de licenciatura, posgrado y de actualización y capacitación...
c) Sus contribuciones oportunas y relevantes al diseño, implementación y evaluación de políticas públicas, a la solución de problemáticas...
d) Su participación en proyectos líderes de alcance internacional en la generación y aplicación de tecnología;
e) Sus esquemas efectivos de vinculación con los sectores público, social y empresarial del Estado, y
f) Su Agenda de Responsabilidad Social Universitaria....
IV. Cuenta con una oferta de programas de licenciatura y posgrado reconocida por su buena calidad a través de los esquemas y procedimientos vigentes de evaluación y acreditación.....
V. Participa activamente en alianzas y redes de colaboración y movilidad académica con instituciones de educación superior y centros de investigación nacionales y extranjeros...
VI. Posee una planta de profesores suficiente y altamente competente y competitiva para el cumplimiento de sus funciones. Los profesores de tiempo completo cuentan con estudios de posgrado, la mayoría con el grado de doctor... Los profesores de tiempo parcial son profesionistas reconocidos en su campo de actividad para enriquecer con la práctica profesional, la formación de los estudiantes y se mantienen actualizados ...
VII. Cuenta con una oferta de educación continua amplia, diversificada, pertinente, de calidad para la actualización y capacitación de profesionales en activo y para la educación de adultos...
VIII. Cuenta con programas de extensión y difusión de la cultura, con un fuerte vínculo social que contribuye a fortalecer la identidad estatal y nacional y a mejorar la calidad de vida de la población....
IX. Posee esquemas efectivos de participación social que coadyuvan a fortalecer continuamente los esquemas de vinculación...
X. Posee un sistema de gestión para la mejora continua y el aseguramiento de la calidad para todas las funciones sustantivas y adjetivas y para la transparencia y rendición oportuna de cuentas a la sociedad.

**GOBIERNO DEL ESTADO DE CHIHUAHUA
PRESUPUESTO DE EGRESOS 2018
PRESUPUESTO BASADO EN RESULTADOS**



418 - UNIVERSIDAD AUTONOMA DE CHIHUAHUA

ALINEACIÓN AL PLAN ESTATAL DE DESARROLLO

E103T2 - DESARROLLO HUMANO Y SOCIAL - EDUCACIÓN - DERECHOS HUMANOS E INCLUSIÓN SOCIAL

PROGRAMA - 2E05118 VINCULACIÓN Y SERVICIOS EDUCATIVOS 2018

DEFINICIÓN	BENEFICIARIOS			
	TIPO	TOTAL	MUJERES	HOMBRES
Fortalecer los servicios de educación básica y la vinculación con el sector educativo, social y productivo, mediante la disposición permanente y oportuna de los recursos humanos, materiales y financieros necesarios para la operación del Sistema Educativo Estatal; cumpliendo con el control interno y rendición de cuentas bajo los principios de eficacia, eficiencia, calidad y economía.	Alumnas y alumnos	29,743	15,737	14,006

INDICADORES RELEVANTES

NIVEL	OBJETIVO A MEDIR	RESUMEN NARRATIVO	NOMBRE	DATOS DE INDICADOR		
				FÓRMULA	META	
PROPÓSITO	Alumnas y alumnos formados de manera integral, socialmente responsables y con sólidas competencias se incorporan en los escenarios laborales para desarrollarse en un entorno global	Alumnas y alumnos formados de manera integral, socialmente responsables y con sólidas competencias se incorporan en los escenarios laborales para desarrollarse en un entorno global	Porcentaje de egresados incorporados en el sector laboral	$(TEISL / TEE) * 100$	TEISL = Total de egresados incorporados en el sector laboral TEE = Total de egresados	1,370 1,822 75.19

**GOBIERNO DEL ESTADO DE CHIHUAHUA
PRESUPUESTO DE EGRESOS 2018
PRESUPUESTO BASADO EN RESULTADOS**



418 - UNIVERSIDAD AUTONOMA DE CHIHUAHUA

ALINEACIÓN AL PLAN ESTATAL DE DESARROLLO

E103T2 - DESARROLLO HUMANO Y SOCIAL - EDUCACIÓN - DERECHOS HUMANOS E INCLUSIÓN SOCIAL

PROGRAMA - 2E06818 COBERTURA EN EDUCACIÓN SUPERIOR LICENCIATURA 2018

DEFINICIÓN	BENEFICIARIOS			
	TIPO	TOTAL	MUJERES	HOMBRES
Se orienta a las acciones y proyectos de regulación, desarrollo, promoción y prestación de servicios educativos que otorguen mayores oportunidades de acceso a la educación superior a nivel superior universitario o profesional asociado, licenciatura y universitaria para las y los alumnos.	Alumnas y alumnos	9,718	4,971	4,747

INDICADORES RELEVANTES

NIVEL	OBJETIVO A MEDIR	RESUMEN NARRATIVO	NOMBRE	DATOS DE INDICADOR	
				FÓRMULA	META
PROPÓSITO	Alumnas y alumnos acceden con igualdad de oportunidades a los servicios de educación superior ofrecidos	Porcentaje de absorción de la matrícula egresada de media superior estatal que ingresa a nivel superior en la Universidad Autónoma de Chihuahua (UACH)	(AC/MEMS_ECH)*100	9,718	23.31
			AC = Número de alumnas y alumnos aceptados en el servicio de educación superior en la Universidad Autónoma de Chihuahua (UACH) MEMS_ECH = Matrícula egresada de media superior en el estado de Chihuahua	41,689	

**GOBIERNO DEL ESTADO DE CHIHUAHUA
PRESUPUESTO DE EGRESOS 2018
PRESUPUESTO BASADO EN RESULTADOS**



418 - UNIVERSIDAD AUTONOMA DE CHIHUAHUA

ALINEACIÓN AL PLAN ESTATAL DE DESARROLLO

E103T2 - DESARROLLO HUMANO Y SOCIAL - EDUCACIÓN - DERECHOS HUMANOS E INCLUSIÓN SOCIAL

PROGRAMA - 2E07218 DOCENCIA EN EDUCACIÓN SUPERIOR LICENCIATURA 2018

DEFINICIÓN	BENEFICIARIOS		
	TIPO	TOTAL	HOMBRES
Se orienta a las acciones y proyectos que permiten la correcta prestación y regulación de los servicios para educación superior en licenciatura, que aporten mayor calidad a la educación que se brinda en nivel superior universitario o profesional asociado, licenciatura y universitaria.	Alumnas y alumnos	27,237	12,719
		14,518	12,719

INDICADORES RELEVANTES

OBJETIVO A MEDIR	RESUMEN NARRATIVO	NOMBRE	DATOS DE INDICADOR		
			FÓRMULA	META	
Alumnas y alumnos concluyen su educación superior en programas educativos de calidad, formados de manera integral y con sentido humanista	Porcentaje de las y los egresados de programas educativos reconocidos por su buena calidad	(AE_PEBBC/AET) *100	AE_PEBBC = Total de alumnas y alumnos egresados de programas educativos reconocidos por su buena calidad AET = Total de alumnas y alumnos egresados	3,510	97.61

**GOBIERNO DEL ESTADO DE CHIHUAHUA
PRESUPUESTO DE EGRESOS 2018
PRESUPUESTO BASADO EN RESULTADOS**



418 - UNIVERSIDAD AUTONOMA DE CHIHUAHUA

ALINEACIÓN AL PLAN ESTATAL DE DESARROLLO

E103T2 - DESARROLLO HUMANO Y SOCIAL - EDUCACIÓN - DERECHOS HUMANOS E INCLUSIÓN SOCIAL

PROGRAMA - 2E07318 DOCENCIA EN EDUCACIÓN SUPERIOR POSGRADO 2018

DEFINICIÓN	BENEFICIARIOS			
	TIPO	TOTAL	MUJERES	HOMBRES
El programa de docencia se orienta exclusivamente al posgrado, lo que significa que forma investigadores especializados en temáticas socio ambientales, de sustentabilidad, humanísticas, tecnológicas de información (TICS) que son entregados a la sociedad permitiendo la mejora continua en la educación, calidad de vida y una sociedad más comprometida con la cultura, ambiente y compromiso social. Lo anterior permite la operación de un laboratorio de ideas en apoyo a la confección de políticas públicas.	Alumnos y alumnas	2,506	1,219	1,287

INDICADORES RELEVANTES		
OBJETIVO A MEDIR	DATOS DE INDICADOR	META
<p>NIVEL RESUMEN NARRATIVO</p> <p>Las alumnas y los alumnos cuentan con una formación de alto nivel desarrollándose como profesionistas científicos, tecnólogos y líderes socialmente responsables; capaces de solucionar, crear, innovar y eficientar el uso sustentable de recursos</p>	<p>NOMBRE</p> <p>Porcentaje de profesionistas a nivel posgrado del estado atendidas por la Universidad Autónoma de Chihuahua (UACH)</p> <p>FÓRMULA</p> <p> $TPP_UACH = \frac{\text{Total de profesionistas a nivel posgrado atendidos en la Universidad Autónoma de Chihuahua (UACH)}}{\text{Total de profesionistas a nivel posgrado del estado de Chihuahua}} * 100$ </p>	<p>1,589</p> <p>21.59</p>

GOBIERNO DEL ESTADO DE CHIHUAHUA
PRESUPUESTO DE EGRESOS 2018
PRESUPUESTO BASADO EN RESULTADOS



418 - UNIVERSIDAD AUTONOMA DE CHIHUAHUA

ALINEACIÓN AL PLAN ESTATAL DE DESARROLLO

E103T2 - DESARROLLO HUMANO Y SOCIAL - EDUCACIÓN - DERECHOS HUMANOS E INCLUSIÓN SOCIAL

PROGRAMA - 2E14218 FORTALECIMIENTO DE LA GESTIÓN EDUCATIVA, INCLUYENTE E INNOVADORA 2018

DEFINICIÓN	BENEFICIARIOS			
	TIPO	TOTAL	MUJERES	HOMBRES
Se orienta a la correcta prestación de servicios educativos de nivel superior con el objetivo del aseguramiento de la calidad de las funciones sustantivas y adjetivas de la institución mediante una gestión holística, innovadora, incluyente, eficiente y oportuna de los recursos intelectuales, académicos, financieros y patrimoniales con el objetivo de ser una institución pertinente, socialmente responsable y con alto sentido de pertenencia que satisfaga las necesidades de la comunidad universitaria.	Alumnas y alumnos	29,743	15,737	14,006

INDICADORES RELEVANTES			
OBJETIVO A MEDIR		DATOS DE INDICADOR	
NIVEL	RESUMEN NARRATIVO	NOMBRE	FÓRMULA
PROPÓSITO	Alumnas y alumnos satisfechos con la calidad de la gestión de los servicios educativos de la institución	Porcentaje de alumnas y alumnos satisfechos con la calidad de la gestión educativa de la institución	$(ASAG/ME)*100$ ASAG = Alumnas y alumnos satisfechos con la administración y gestión de la institución ME = Matrícula encuestada
			740
			950
			77.89
			META

**GOBIERNO DEL ESTADO DE CHIHUAHUA
PRESUPUESTO DE EGRESOS 2018
PRESUPUESTO BASADO EN RESULTADOS**



418 - UNIVERSIDAD AUTONOMA DE CHIHUAHUA

ALINEACIÓN AL PLAN ESTATAL DE DESARROLLO

E103T2 - DESARROLLO HUMANO Y SOCIAL - EDUCACIÓN - DERECHOS HUMANOS E INCLUSIÓN SOCIAL

PROGRAMA - 2K01718 FONDO DE APORTACIONES MÚLTIPLES INFRAESTRUCTURA EDUCATIVA SUPERIOR (FAM) 2018

DEFINICIÓN	BENEFICIARIOS		
	TIPO	TOTAL	MUJERES HOMBRES
Construcción, equipamiento, conservación y rehabilitación de infraestructura física de planteles escolares del nivel de educación superior según las necesidades de cada plantel. Aplica para todas las escuelas públicas y tiene por objeto ampliar, mejorar y mantener en buen estado físico la infraestructura, así como optimizar el funcionamiento de la misma, que permita mantener instalaciones dignas.	Alumnas y alumnos de la Universidad Autónoma de Chihuahua	2,523	989 1,534

INDICADORES RELEVANTES				
OBJETIVO A MEDIR	DATOS DE INDICADOR			
NIVEL	RESUMEN NARRATIVO	NOMBRE	FÓRMULA	META
PROPÓSITO Alumnas y alumnos de la Universidad Autónoma de Chihuahua cuentan con espacios educativos adecuados y suficientes	Porcentaje de alumnos y alumnas beneficiados con construcción de infraestructura educativa		$(AB/MRC)*100$	100
			AB = Alumnos y alumnas beneficiados con espacios educativos construidos en el año actual MRC = Matrícula con requerimiento de construcción en el año actual	2,523

**GOBIERNO DEL ESTADO DE CHIHUAHUA
PRESUPUESTO DE EGRESOS 2018
PRESUPUESTO BASADO EN RESULTADOS**



418 - UNIVERSIDAD AUTONOMA DE CHIHUAHUA

ALINEACIÓN AL PLAN ESTATAL DE DESARROLLO

E103T2 - DESARROLLO HUMANO Y SOCIAL - EDUCACIÓN - DERECHOS HUMANOS E INCLUSIÓN SOCIAL

PROGRAMA - 2K04118 PROGRAMA DE INVERSIÓN DE LA UNIVERSIDAD AUTÓNOMA DE CHIHUAHUA 2018

DEFINICIÓN	BENEFICIARIOS			
	TIPO	TOTAL	MUJERES	HOMBRES
Se orienta a la construcción, equipamiento, conservación y rehabilitación de infraestructura física de nivel de educación superior según las necesidades de la Universidad Autónoma de Chihuahua. El principal objetivo es optimizar el funcionamiento de la misma, que permita mantener instalaciones dignas para dar cabida al incremento de cobertura y regionalización de la matrícula con calidad.	Alumnas y alumnos	29,743	15,737	14,006

INDICADORES RELEVANTES					
NIVEL	RESUMEN NARRATIVO	NOMBRE	DATOS DE INDICADOR		
			FÓRMULA	META	
PROPÓSITO	Los alumnos y alumnas inscritos en la Universidad Autónoma de Chihuahua cuentan con espacios suficientes	Porcentaje de cobertura estatal de educación superior	$(MT_UACH/TAES)*100$	28,236	20.97
			$MT_UACH =$ Matrícula total superior de la Universidad Autónoma de Chihuahua (UACH) $TAES =$ Total de alumnos en educación superior en el estado de Chihuahua	134,680	

**GOBIERNO DEL ESTADO DE CHIHUAHUA
PRESUPUESTO DE EGRESOS 2018
PRESUPUESTO BASADO EN RESULTADOS**



419 - UNIVERSIDAD AUTONOMA DE CD. JUAREZ

MISIÓN	VISIÓN
<p>La Universidad Autónoma de Ciudad Juárez es una institución pública, autónoma, con la misión de crear, conservar y transmitir el conocimiento; encarnar, inculcar y promover valores que reconozcan la identidad y diversidad cultural del país; la convivencia igualitaria entre hombres y mujeres; la libre difusión de las ideas; la adopción de hábitos y prácticas saludables; la participación cívica, solidaria e informada, con el propósito de formar profesionales competitivos a nivel internacional a través de programas educativos de calidad; investigación científica pertinente al entorno regional; cuerpos académicos consolidados; infraestructura que facilite el acceso al conocimiento y el aprendizaje autodirigido; programas permanentes de difusión cultural y una organización certificada, socialmente responsable, incluyente, sustentable y libre de violencia.</p>	<p>En el año 2018 la Universidad Autónoma de Ciudad Juárez es una institución altamente eficiente en la formación de ciudadanos y ciudadanas con elevado compromiso social y alta competitividad profesional; brinda amplias oportunidades de acceso y permanencia en la educación superior; es un referente para la generación y difusión del conocimiento en el norte de México; contribuye a la diversificación de las actividades económicas promoviendo la aplicación de los resultados de la investigación científica y tecnológica en las empresas locales; y mejora la calidad de vida de la región Paso del Norte mediante una agenda permanente de actividades recreativas, culturales y deportivas en las que se inculcan y promueven los valores institucionales.</p>

ALINEACIÓN AL PLAN ESTATAL DE DESARROLLO

E103T2 - DESARROLLO HUMANO Y SOCIAL - EDUCACIÓN - DERECHOS HUMANOS E INCLUSIÓN SOCIAL

PROGRAMA - 2E14018 VINCULACIÓN, EXTENSIÓN Y SERVICIOS ACADÉMICOS EN EDUCACIÓN MEDIA SUPERIOR Y SUPERIOR 2018

DEFINICIÓN	BENEFICIARIOS		
	TIPO	TOTAL	MUJERES HOMBRES
Fortalecer los esquemas de vinculación con el sector educativo, social y productivo que incidan en el bienestar social, el crecimiento económico y la transferencia de conocimientos científicos-tecnológicos con un alto grado de responsabilidad social, mediante la disposición transparente y oportuna de los recursos. Así como la difusión y divulgación del arte, la cultura y la ciencia en conjunto con la promoción del deporte para el fortalecimiento de la formación integral de los estudiantes de manera incluyente y con sentido humanista que aporten soluciones innovadoras al entorno.	Alumnos y alumnas	31,205	16,393 14,812

INDICADORES RELEVANTES

OBJETIVO A MEDIR	NOMBRE	FÓRMULA	META
RESUMEN NARRATIVO			
Contribuir a fortalecer la participación de los diferentes sectores mediante los esquemas de vinculación entre el sistema educativo y los sectores gubernamental, productivo y social, fortaleciendo la formación integral de los estudiantes	Variación porcentual de convenios de colaboración	$((CC_t/CC_{t-1})-1)*100$	152
		CC _t = Convenios de colaboración en el año actual CC _{t-1} = Convenios de colaboración en el año anterior	130

GOBIERNO DEL ESTADO DE CHIHUAHUA
PRESUPUESTO DE EGRESOS 2018
PRESUPUESTO BASADO EN RESULTADOS



419 - UNIVERSIDAD AUTONOMA DE CD. JUAREZ

ALINEACIÓN AL PLAN ESTATAL DE DESARROLLO

E103T2 - DESARROLLO HUMANO Y SOCIAL - EDUCACIÓN - DERECHOS HUMANOS E INCLUSIÓN SOCIAL

PROGRAMA - 2E14118 CALIDAD DE LOS SERVICIOS DE EDUCACIÓN SUPERIOR (COBERTURA Y DOCENCIA) 2018

DEFINICIÓN	BENEFICIARIOS			
	TIPO	TOTAL	MUJERES	HOMBRES
Asegurar la cobertura y calidad de los servicios de educación superior a través de la implementación de acciones y proyectos que permitan la correcta prestación, regulación y evaluación mediante la formación integral de los estudiantes con criterios de la mejora continua, que contribuyen al desarrollo de ambientes escolares propicios orientados a la inclusión, equidad y perspectiva de género que generen armonía social permitiendo con ello elevar el logro educativo.	Alumnos y alumnas	30,374	16,094	14,280

INDICADORES RELEVANTES

NIVEL	OBJETIVO A MEDIR	RESUMEN NARRATIVO	NOMBRE	DATOS DE INDICADOR	
				FÓRMULA	META
PROPÓSITO	Las y los alumnos de educación media superior cuentan con acceso a los servicios de educación superior, permanecen y concluyen satisfactoriamente	Porcentaje de alumnos aceptados en educación superior	(AAC / ASP)*100	AAC = Alumnos aceptados en educación superior ASP = Aspirantes a educación superior	63.15
					8,017
					12,695

**GOBIERNO DEL ESTADO DE CHIHUAHUA
PRESUPUESTO DE EGRESOS 2018
PRESUPUESTO BASADO EN RESULTADOS**



419 - UNIVERSIDAD AUTONOMA DE CD. JUAREZ

ALINEACIÓN AL PLAN ESTATAL DE DESARROLLO

E103T2 - DESARROLLO HUMANO Y SOCIAL - EDUCACIÓN - DERECHOS HUMANOS E INCLUSIÓN SOCIAL

PROGRAMA - 2K01718 FONDO DE APORTACIONES MÚLTIPLES INFRAESTRUCTURA EDUCATIVA SUPERIOR (FAM) 2018

DEFINICIÓN	BENEFICIARIOS			
	TIPO	TOTAL	MUJERES	HOMBRES
Construcción, equipamiento, conservación y rehabilitación de infraestructura física de planteles escolares del nivel de educación superior según las necesidades de cada plantel. Aplica para todas las escuelas públicas y tiene por objeto ampliar, mejorar y mantener en buen estado físico la infraestructura, así como optimizar el funcionamiento de la misma, que permita mantener instalaciones dignas.	Alumnas y alumnos	3,179	1,524	1,655

INDICADORES RELEVANTES					
NIVEL	OBJETIVO A MEDIR	RESUMEN NARRATIVO	NOMBRE	DATOS DE INDICADOR	
				FÓRMULA	META
FIN	Contribuir a elevar la cobertura en educación superior mediante el incremento de la capacidad de infraestructura instalada en la UACJ	Porentaje de absorción en educación superior		(MNI/MT)*100	43.18
				MNI = Matrícula de Nuevo Ingreso MT = Matrícula Total	12,695 29,403

**GOBIERNO DEL ESTADO DE CHIHUAHUA
PRESUPUESTO DE EGRESOS 2018
PRESUPUESTO BASADO EN RESULTADOS**



420 - PROMOTORA DE LA INDUSTRIA CHIHUAHUENSE

MISIÓN

Generar las condiciones de infraestructura para el establecimiento de proyectos de inversión y crecimiento de empresas establecidas, para contribuir al desarrollo económico del estado de acuerdo a las vocaciones productivas de las distintas regiones. Ser un Organismo líder en el desarrollo y administración de infraestructura vinculada a la competitividad empresarial, que participe en la consolidación del estado como líder del desarrollo económico del país.

VISIÓN

ALINEACIÓN AL PLAN ESTATAL DE DESARROLLO

E203T2 - ECONOMÍA, INNOVACIÓN, DESARROLLO SUSTENTABLE Y EQUILIBRIO REGIONAL - INDUSTRIA - DERECHOS HUMANOS E INCLUSIÓN SOCIAL

PROGRAMA - 2F00818 FOMENTO INDUSTRIAL 2018

DEFINICIÓN

Proporcionar servicios básicos para el funcionamiento de las empresas establecidas en los parques industriales de Promotora de la Industria Chihuahuense, con el fin de fortalecer y apoyar el desarrollo industrial del Estado.

BENEFICIARIOS

TIPO	TOTAL	MUJERES	HOMBRES
Empresas establecidas en los parques industriales	325		

INDICADORES RELEVANTES

OBJETIVO A MEDIR

NIVEL	RESUMEN NARRATIVO	NOMBRE	FÓRMULA	META
PROPOSITO	Las empresas establecidas en los parques industriales cuentan con espacios adecuados para la industria avanzada	Porcentaje del nivel de satisfacción de los usuarios de los parques industriales	$(EB/EC)*100$	40
			EB = Encuestas calificadas como bueno EC = Encuestas contestadas	100

**GOBIERNO DEL ESTADO DE CHIHUAHUA
PRESUPUESTO DE EGRESOS 2018
PRESUPUESTO BASADO EN RESULTADOS**



421 - PENSIONES CIVILES DEL ESTADO DE CHIHUAHUA

MISIÓN

Ser una institución que proporciona seguridad social a las y los derechohabientes, a través de servicio con calidad, ética y humanismo, para incidir en mejorar su calidad de vida.

VISIÓN

Ser una institución con prestigio y reconocimiento por la calidad en la seguridad social que proporciona a sus derechohabientes a través de tecnología de vanguardia con transparencia y equilibrio con el entorno.

ALINEACIÓN AL PLAN ESTATAL DE DESARROLLO

E502T2 - GOBIERNO RESPONSABLE - EFICIENCIA GUBERNAMENTAL - DERECHOS HUMANOS E INCLUSIÓN SOCIAL

PROGRAMA - 5J00118 PRESTACIONES SOCIOECONÓMICAS A JUBILADOS, PENSIONADOS Y TRABAJADORES AL SERVICIO DEL ESTADO 2018

DEFINICIÓN

Prestaciones socioeconómicas otorgadas con equidad, justicia y oportunidad, en estricto apego a las disposiciones legales aplicables, para los jubilados, pensionados y trabajadores al servicio del estado de los entes públicos afiliados a las instituciones encomendadas para otorgar estos servicios.

BENEFICIARIOS

TIPO	TOTAL	MUJERES	HOMBRES
Las y los afiliados	108,000	48,600	59,400

INDICADORES RELEVANTES

OBJETIVO A MEDIR

NIVEL	RESUMEN NARRATIVO	NOMBRE	FÓRMULA	META
FIN	Contribuir a la seguridad social de las y los afiliados de la institución mediante prestaciones económicas	Variación porcentual de las y los afiliados que reciben prestaciones económicas	$((TAPE/TAIPE_{-1})-1)*100$ TAPE = Total de las y los afiliados que reciben prestaciones económicas en el año actual TAIPE ₋₁ = Total de las y los afiliados que recibieron prestaciones económicas el ejercicio inmediato anterior	108,000 -19.68 134,456

GOBIERNO DEL ESTADO DE CHIHUAHUA
PRESUPUESTO DE EGRESOS 2018
PRESUPUESTO BASADO EN RESULTADOS



421 - PENSIONES CIVILES DEL ESTADO DE CHIHUAHUA

ALINEACIÓN AL PLAN ESTATAL DE DESARROLLO

E102T2 - DESARROLLO HUMANO Y SOCIAL - SALUD - DERECHOS HUMANOS E INCLUSIÓN SOCIAL

PROGRAMA - 5T00318 SERVICIO MEDICO DE PENSIONES CIVILES DEL ESTADO 2018

DEFINICIÓN	BENEFICIARIOS			
	TIPO	TOTAL	MUJERES	HOMBRES
Ofrecer un servicio de salud, a los jubilados, pensionados y trabajadores al servicio del Estado, afiliados a las instituciones encomendadas para otorgar estos servicios, que se destaque por su nivel de atención médica y humana y se caracterice por su calidad, seguridad y calidez.	Derechohabientes	87,599	52,876	34,723

INDICADORES RELEVANTES

OBJETIVO A MEDIR		DATOS DE INDICADOR	
NIVEL	RESUMEN NARRATIVO	NOMBRE	FÓRMULA
FIN	Contribuir a mejorar la salud de los derechohabientes de la institución mediante un servicio médico eficiente y de calidad, así como acciones de promoción de la salud, prevención y control de enfermedades	Promedio de atenciones por derechohabiente	(TAM/TDH)
			TAM = Total de atenciones médicas TDH = Total de derechohabientes
			3,000,000 87,599
			META 34.25

**GOBIERNO DEL ESTADO DE CHIHUAHUA
PRESUPUESTO DE EGRESOS 2018
PRESUPUESTO BASADO EN RESULTADOS**



422 - JUNTA CENTRAL DE AGUA Y SANEAMIENTO

MISIÓN

Proveer con calidad, eficiencia y eficacia los servicios de agua potable y saneamiento para el bienestar, incrementando la calidad de vida y el cuidado del entorno ecológico de los habitantes del estado, a través del perfeccionamiento total de nuestro personal, en apego al marco legal aplicable.

VISIÓN

Garantizar el suministro de agua potable y el saneamiento a las generaciones actuales y futuras del estado. Satisfacer las necesidades de nuestros clientes y que los indicadores de gestión coloquen a este organismo como líder en el país.

ALINEACIÓN AL PLAN ESTATAL DE DESARROLLO

E302T1 - INFRAESTRUCTURA, DESARROLLO URBANO Y MEDIO AMBIENTE - AGUA Y SANEAMIENTO - OPCIÓN PREFERENCIAL POR LAS PERSONAS EN SITUACIÓN DE POBREZA

PROGRAMA - 2K02018 AGUA POTABLE, DRENAJE Y TRATAMIENTO 2018

DEFINICIÓN

Programa estatal para el desarrollo de los sistemas de agua potable, drenaje y tratamiento en centros de población del estado, mediante acciones de construcción, ampliación, rehabilitación y mejoramiento de la infraestructura hidráulica, así como los estudios y proyectos necesarios para el desarrollo de las acciones; con el fin de suministrar y tratar agua de diversos usos.

BENEFICIARIOS

TIPO	TOTAL	MUJERES	HOMBRES
Población del estado de Chihuahua	3,306,680	1,620,274	1,686,406

INDICADORES RELEVANTES

OBJETIVO A MEDIR	RESUMEN NARRATIVO	NOMBRE	FÓRMULA	META	
PROPÓSITO	La población del estado de Chihuahua cuentan con suficiente servicio de agua potable, drenaje y tratamiento	Porcentaje de población que cuenta con servicio de agua potable, drenaje y tratamiento por primera vez o se ve beneficiada por mejoras en los servicios	$((PR2t/PRP2t_1)-1)*100$	PR2t = Población beneficiada real alcanzada que cuenta con servicios de agua drenaje y tratamiento PRP2t_1 = Población beneficiada programada para este año	7.53

**GOBIERNO DEL ESTADO DE CHIHUAHUA
PRESUPUESTO DE EGRESOS 2018
PRESUPUESTO BASADO EN RESULTADOS**



425 - INSTITUTO CHIHUAHUENSE DEL DEPORTE Y CULTURA FÍSICA

MISIÓN

Crear, desarrollar e implementar políticas públicas y acciones que fomenten la incorporación masiva de la población a actividades físicas, recreativas y deportivas, que fortalezcan el desarrollo humano y social y mejoren el nivel de bienestar, así como la promoción de igualdad de oportunidades para lograr la participación y excelencia en el deporte.

VISIÓN

Lograr que Chihuahua sea reconocida como una entidad con un alto nivel de cultura física en donde se practique la actividad física, la recreación y el deporte, a través de programas permanentes y sistemáticos que apoyen la formación de chihuahuenses más sanos y competentes, con un amplio potencial de trabajo en equipo que se refleje en un mayor desarrollo humano y social, que estimule un mejoramiento de las condiciones de vida de la población y genere deportistas de excelencia.

ALINEACIÓN AL PLAN ESTATAL DE DESARROLLO

E104T2 - DESARROLLO HUMANO Y SOCIAL - DEPORTE - DERECHOS HUMANOS E INCLUSIÓN SOCIAL

PROGRAMA - 2E01918 PROMOCIÓN DE CULTURA FÍSICA 2018

DEFINICIÓN

Concientizar y lograr en la sociedad, que la activación física en cualquiera de sus modalidades, sea un estilo de vida, que impulse el desarrollo integral y equilibrado de las capacidades física, intelectuales y morales de todos los individuos.

BENEFICIARIOS

TIPO	TOTAL	MUJERES	HOMBRES
Población del estado de Chihuahua entre 4 a 65 años	3,075,845	1,531,475	1,544,370

INDICADORES RELEVANTES

OBJETIVO A MEDIR		DATOS DE INDICADOR	
NIVEL	RESUMEN NARRATIVO	NOMBRE	FÓRMULA
FIN	Contribuir a desarrollar la cultura del deporte y la activación física como una forma de atención a la salud y a la vez como un mecanismo de prevención de conductas antisociales que fomenten la igualdad entre hombres y mujeres a través del desarrollo de programas de cultura física	Porcentaje de personas que realizaron alguna actividad física	$(\text{PRAF}/\text{TPCH}) \times 100$
		PRAF = Población que realizó alguna actividad física en el estado de Chihuahua	436,000
		TPCH = Total de la población en el estado de Chihuahua	3,556,574
			12.26

**GOBIERNO DEL ESTADO DE CHIHUAHUA
PRESUPUESTO DE EGRESOS 2018
PRESUPUESTO BASADO EN RESULTADOS**



425 - INSTITUTO CHIHUAHUENSE DEL DEPORTE Y CULTURA FISICA

ALINEACIÓN AL PLAN ESTATAL DE DESARROLLO

E104T2 - DESARROLLO HUMANO Y SOCIAL - DEPORTE - DERECHOS HUMANOS E INCLUSIÓN SOCIAL

PROGRAMA - 2E10218 DESARROLLO DEL DEPORTE Y DEPORTE ADAPTADO 2018

DEFINICIÓN	BENEFICIARIOS			
	TIPO	TOTAL	MUJERES	HOMBRES
Establecer los mecanismos para canalizar y atender técnica y metodológicamente, a los atletas desde edades tempranas, que han demostrado un talento especial en alguna de las ramas deportivas, para que integren exitosamente los equipos representativos de la entidad y de la nación, en eventos internacionales.	Deportistas destacado	5,992	2,952	3,040

INDICADORES RELEVANTES			
OBJETIVO A MEDIR	NOMBRE	FÓRMULA	META
<p>NIVEL</p> <p>RESUMEN NARRATIVO</p> <p>FIN Contribuir a desarrollar la cultura del deporte y la activación física como una forma de atención a la salud y a la vez como un mecanismo de prevención de conductas antisociales que fomente la igualdad entre hombres y mujeres mediante los recursos suficientes para el desarrollo del deporte de alto rendimiento</p>	Porcentaje de actividades realizadas para el desarrollo de la cultura física	$(AR/AP)*100$	100
		AR = Actividades realizadas AP = Actividades programadas	40
			40

**GOBIERNO DEL ESTADO DE CHIHUAHUA
PRESUPUESTO DE EGRESOS 2018
PRESUPUESTO BASADO EN RESULTADOS**



425 - INSTITUTO CHIHUAHUENSE DEL DEPORTE Y CULTURA FISICA

ALINEACIÓN AL PLAN ESTATAL DE DESARROLLO

E104T2 - DESARROLLO HUMANO Y SOCIAL - DEPORTE - DERECHOS HUMANOS E INCLUSIÓN SOCIAL

PROGRAMA - 2E10318 PRÁCTICAS DEPORTIVAS FORMATIVAS 2018

DEFINICIÓN	BENEFICIARIOS		
	TIPO	TOTAL	HOMBRES
Lograr crear relaciones de colaboración con las demás instituciones que organizan, promueven, patrocinan y difunden actividades deportivas, recreativas y de fomento a la cultura física.	Jóvenes, niñas y niños de 6 a 18 años	413,143	187,229

INDICADORES RELEVANTES

OBJETIVO A MEDIR	RESUMEN NARRATIVO	NOMBRE	DATOS DE INDICADOR	
			FÓRMULA	META
FIN	Contribuir a desarrollar la cultura del deporte y la activación física como una forma de atención a la salud y a la vez como un mecanismo de prevención de conductas antisociales, que fomente la igualdad entre hombres y mujeres, mediante la promoción de valores en los jóvenes chihuahuenses	Porcentaje de personas que realizan alguna actividad física	$(PERAF/TPCH)*100$	20,000
			$PERAF = \text{Población estudiantil que realizó alguna actividad física en el estado}$ $TPCH = \text{Total de población del estado de Chihuahua}$	0.56

**GOBIERNO DEL ESTADO DE CHIHUAHUA
PRESUPUESTO DE EGRESOS 2018
PRESUPUESTO BASADO EN RESULTADOS**



425 - INSTITUTO CHIHUAHUENSE DEL DEPORTE Y CULTURA FISICA

ALINEACIÓN AL PLAN ESTATAL DE DESARROLLO

E104T2 - DESARROLLO HUMANO Y SOCIAL - DEPORTE - DERECHOS HUMANOS E INCLUSIÓN SOCIAL

PROGRAMA - 2E10418 CONSERVACIÓN Y MANTENIMIENTO DE INSTALACIONES DEPORTIVAS 2018

DEFINICIÓN	BENEFICIARIOS			
	TIPO	TOTAL	MUJERES	HOMBRES
Reacondicionamiento y mantenimiento de instalaciones deportivas en beneficio de la población, logrando mantener en buenas condiciones las instalaciones ya existentes.	Deportistas y personas que están en condiciones de hacer actividad física y recreativa	2,936,752	1,437,012	1,499,740

INDICADORES RELEVANTES

NIVEL	OBJETIVO A MEDIR	RESUMEN NARRATIVO	NOMBRE	DATOS DE INDICADOR	
				FÓRMULA	META
FIN	Contribuir a desarrollar la cultura del deporte y la activación física como una forma de atención a la salud y a la vez como un mecanismo de prevención de conductas antisociales que fomenten la igualdad entre hombres y mujeres, mediante la eficiente infraestructura deportiva en el Estado de Chihuahua	Porcentaje de instalaciones a cargo del Instituto Chihuahuense del Deporte atendidas	(IA/IP)*100	IA = Instalaciones atendidas IP = Instalaciones programadas	61 61 100

GOBIERNO DEL ESTADO DE CHIHUAHUA
PRESUPUESTO DE EGRESOS 2018
PRESUPUESTO BASADO EN RESULTADOS



426 - INSTITUTO CHIHUAHUENSE DE LA JUVENTUD

MISIÓN

Promover, impulsar y ejecutar políticas públicas integrales en materia de juventud que permitan a las personas jóvenes de nuestro estado desarrollar su potencial en un marco de atención a sus necesidades. Considerando la modernización, la innovación tecnológica y de competencia para lograrlo.

VISIÓN

Ser el Organismo de Gobierno que apoye a la población juvenil del estado con el firme propósito de ofrecerle alternativas para su desarrollo y participación, en los diversos ámbitos de la sociedad.

ALINEACIÓN AL PLAN ESTATAL DE DESARROLLO

E101T2 - DESARROLLO HUMANO Y SOCIAL - DESARROLLO SOCIAL - DERECHOS HUMANOS E INCLUSIÓN SOCIAL

PROGRAMA - 2E02918 ATENCIÓN A LA JUVENTUD 2018

DEFINICIÓN

Promueve entre las instancias gubernamentales, públicas y ante la sociedad en general la realización de actividades dirigidas a las y los jóvenes de 12 a 29 años del estado de Chihuahua, en materia de salud, desarrollo humano, social y cultural, motivando a una mayor participación en su entorno, permitiendo con ello que logren un desarrollo social e integral y mejoren su calidad de vida.

BENEFICIARIOS

TIPO	TOTAL	MUJERES	HOMBRES
Las y los jóvenes de 12 a 29 años	95,042	47,620	47,422

INDICADORES RELEVANTES

OBJETIVO A MEDIR		DATOS DE INDICADOR	
NIVEL	RESUMEN NARRATIVO	NOMBRE	FÓRMULA
FIN	Contribuir a atender las necesidades de desarrollo integral de los grupos vulnerados mediante actividades formativas que puedan utilizar para mejorar su vida personal y profesional	Porcentaje de mujeres y hombres jóvenes atendidos	$(MHJA/TMHJMPIOSt)*100$
		Nombre de mujeres y hombres jóvenes atendidos	$MHJA = \text{Mujeres y hombres jóvenes atendidos}$
		Porcentaje de mujeres y hombres jóvenes existentes de 14 municipios	$TMHJMPIOSt = \text{Total de mujeres y hombres jóvenes existentes de 14 municipios}$
			95,042
			864,015
			11

**GOBIERNO DEL ESTADO DE CHIHUAHUA
PRESUPUESTO DE EGRESOS 2018
PRESUPUESTO BASADO EN RESULTADOS**



427 - JUNTA DE ASISTENCIA SOCIAL PRIVADA DEL ESTADO DE CHIHUAHUA

MISIÓN

Ser un Organismo de gestión, enlace y acompañamiento de las Instituciones que trabajan en beneficio de los sectores sociales más desprotegidos, que avala su buen servicio y es factor de coordinación entre gobierno y organizaciones de la sociedad civil.

VISIÓN

Es la Institución que guía la política de asistencia privada en el Estado de Chihuahua.

ALINEACIÓN AL PLAN ESTATAL DE DESARROLLO

E101T1 - DESARROLLO HUMANO Y SOCIAL - DESARROLLO SOCIAL - OPCIÓN PREFERENCIAL POR LAS PERSONAS EN SITUACIÓN DE POBREZA

PROGRAMA - 2E08518 ASISTENCIA PRIVADA 2018

DEFINICIÓN

Apoyar a las organizaciones de la sociedad civil para su crecimiento institucional a partir de su profesionalización, transparencia y desarrollo, mediante la impartición de capacitación, cursos, talleres y conferencias.

BENEFICIARIOS

TIPO	TOTAL	MUJERES	HOMBRES
Organizaciones de la sociedad civil	75		

INDICADORES RELEVANTES

OBJETIVO A MEDIR	NOMBRE	FÓRMULA	META
NIVEL RESUMEN NARRATIVO			
PROPÓSITO Las organizaciones de la sociedad civil en el estado de Chihuahua, cuentan con financiamiento y prestación de servicios públicos	Tasa de variación del incremento en los fondos obtenidos por las organizaciones de la sociedad civil del estado	$((F/F_{-1})-1)*100$	0
		F = Total de financiamiento actual F ₋₁ = Total de financiamiento del año anterior	1,126,539,883.7 1,126,539,883.7

**GOBIERNO DEL ESTADO DE CHIHUAHUA
PRESUPUESTO DE EGRESOS 2018
PRESUPUESTO BASADO EN RESULTADOS**



428 - EL COLEGIO DE CHIHUAHUA

MISIÓN

El Colegio de Chihuahua es una Institución Pública de Investigación y Posgrado dotada de plena capacidad jurídica y patrimonio propio; autónoma en el ejercicio de sus funciones académico-científicas cuyo objetivo es la generación, búsqueda y transmisión del conocimiento a través de investigación científica social, humanística y docencia en posgrado, así como la creación, preservación y difusión de la cultura, cuyos productos y servicios que redunden en beneficio de la sociedad chihuahuense.

VISIÓN

El Colegio de Chihuahua es una Institución de Investigación y Posgrado reconocida nacional e internacionalmente por la generación de investigación social y humanística con un alto valor agregado, formadora de investigadores capacitados de alto nivel que contribuyen al estudio, análisis y propuestas de solución a los problemas relevantes regionales, nacionales e internacionales, con una presencia sólida que permite una vinculación permanente con los sectores sociales que asegura la difusión del conocimiento.

ALINEACIÓN AL PLAN ESTATAL DE DESARROLLO

E103T2 - DESARROLLO HUMANO Y SOCIAL - EDUCACIÓN - DERECHOS HUMANOS E INCLUSIÓN SOCIAL

PROGRAMA - 2E06518 INVESTIGACIÓN Y POSGRADO 2018

DEFINICIÓN

El COLECH desarrolla conocimientos científicos sobre fenómenos socio-económicos y ambientales que inciden en el desarrollo de la región a través de:

- A) La formación de profesiones en investigación científica en programas reconocidos en instancias particulares y dependencias gubernamentales por sus investigaciones aplicadas y de tracedencia, utilidad local y regional transfronteriza México-USA.
- B) La aplicación y difusión del conocimiento científico hacia la sociedad, en un entorno globalizado y multicultural.
- C) La socialización del conocimiento por tecnologías electrónicas de vanguardia que alcen a todos los sectores de la sociedad.

BENEFICIARIOS

TIPO	TOTAL	MUJERES	HOMBRES
Investigadores	48	24	24

INDICADORES RELEVANTES

OBJETIVO A MEDIR	RESUMEN NARRATIVO	NOMBRE	DATOS DE INDICADOR		
			FÓRMULA	FÓRMULA	META
FIN	Contribuir a mejorar el índice de desarrollo humano y social mediante la mejora de la investigación en sustentabilidad	Índice de crecimiento en educación	(ICE) / V1	ICE = Índice de crecimiento en educación V1 = Valor de la unidad (1)	12
PROPÓSITO	Investigadores y estudiantes de el colegio de chihuahua mejoran la investigación en sustentabilidad	Promedio de proyectos de tesis en sustentabilidad	(TS/TTS)	TS = Proyectos de tesis en sustentabilidad TTS = Total de proyectos de tesis	1
					12

**GOBIERNO DEL ESTADO DE CHIHUAHUA
PRESUPUESTO DE EGRESOS 2018
PRESUPUESTO BASADO EN RESULTADOS**



429 - INSTITUTO DE INNOVACION Y COMPETITIVIDAD

MISIÓN

Somos un organismo gubernamental descentralizado que promueve, apoya, coordina, dirige y evalúa las actividades de desarrollo científico, tecnológico e innovación, fomentando la vinculación de los sectores productivo, social y académico, mediante el apoyo financiero y técnico a proyectos científicos y tecnológicos, así como la implementación de programas pertinentes para mejorar la productividad y la competitividad y contribuir al desarrollo sustentable del Estado de Chihuahua.

VISIÓN

Ser el organismo rector del desarrollo científico, tecnológico y de innovación del Estado de Chihuahua, gestionando y optimizando los recursos financieros destinados, obteniendo un impacto competitivo de la región bajo estándares nacionales e internacionales, para contribuir a elevar el nivel de vida de la sociedad de manera sustentable e incluyente, bajo la formación de valores universales y competencias para la vida del ser humano.

ALINEACIÓN AL PLAN ESTATAL DE DESARROLLO

E207T4 - ECONOMÍA, INNOVACIÓN, DESARROLLO SUSTENTABLE Y EQUILIBRIO REGIONAL - INNOVACIÓN - REFORMA DEL PODER, PARTICIPACIÓN CIUDADANA Y DEMOCRACIA EFECTIVA

PROGRAMA - 2E06218 SOCIALIZACIÓN DE LA CIENCIA 2018

DEFINICIÓN

Promover entre los niños, jóvenes estudiantes, maestros y padres de familia la socialización y apropiación del conocimiento científico generado en la entidad, a través de distintos medios de comunicación y eventos.

BENEFICIARIOS

TIPO	TOTAL	MUJERES	HOMBRES
Ciudadanos	125,977	59,989	65,988

INDICADORES RELEVANTES

OBJETIVO A MEDIR	DATOS DE INDICADOR				
NIVEL	RESUMEN NARRATIVO	NOMBRE	FÓRMULA	META	
FIN	Contribuir a promover el conocimiento de investigación, desarrollo e innovación tecnológica en la población del Estado a través de diferentes medios como son la capacitación, difusión y divulgación	Variación porcentual de hombres y mujeres atendidos	$((NIAE2018/NIAE2017)-1)*100$	125,977	151.95
			NIAE2018 = Número de individuos atendidos en el año actual 2018		
			NIAE2017 = Número de individuos atendidos en el año anterior 2017	50,000	

**GOBIERNO DEL ESTADO DE CHIHUAHUA
PRESUPUESTO DE EGRESOS 2018
PRESUPUESTO BASADO EN RESULTADOS**



429 - INSTITUTO DE INNOVACION Y COMPETITIVIDAD

ALINEACIÓN AL PLAN ESTATAL DE DESARROLLO

E207T4 - ECONOMÍA, INNOVACIÓN, DESARROLLO SUSTENTABLE Y EQUILIBRIO REGIONAL - INNOVACIÓN - REFORMA DEL PODER, PARTICIPACIÓN CIUDADANA Y DEMOCRACIA EFECTIVA

PROGRAMA - 2E06318 CIENCIA, TECNOLOGÍA E INNOVACIÓN 2018

DEFINICIÓN	BENEFICIARIOS			
	TIPO	TOTAL	MUJERES	HOMBRES
Apoyar el desarrollo científico y tecnológico estatal de los investigadores de empresas, centros de investigación, IES y personas físicas, mediante el financiamiento de proyectos de investigación científica y tecnológica, así como fortalecimiento de los recursos humanos dedicados a la investigación.	Ciudadanos	2,000	1,000	1,000

INDICADORES RELEVANTES

NIVEL	OBJETIVO A MEDIR	RESUMEN NARRATIVO	NOMBRE	DATOS DE INDICADOR		META
				FÓRMULA	FORMULA	
FIN	Contribuir al desarrollo de investigaciones científicas y tecnológicas en el estado, a través de apoyos para la realización de proyectos de investigación	Variación porcentual de hombres y mujeres atendidas		$\frac{((NPAC2018/NPAC2017) - 1) * 100}{1}$	NPAC2018 = Número de personas atendidas con convocatoria en el año actual 2018 NPAC2017 = Número de personas atendidas con convocatoria en el año anterior 2017	0

**GOBIERNO DEL ESTADO DE CHIHUAHUA
PRESUPUESTO DE EGRESOS 2018
PRESUPUESTO BASADO EN RESULTADOS**



429 - INSTITUTO DE INNOVACION Y COMPETITIVIDAD

ALINEACIÓN AL PLAN ESTATAL DE DESARROLLO

E207T4 - ECONOMÍA, INNOVACIÓN, DESARROLLO SUSTENTABLE Y EQUILIBRIO REGIONAL - INNOVACIÓN - REFORMA DEL PODER, PARTICIPACIÓN CIUDADANA Y DEMOCRACIA EFECTIVA

PROGRAMA - 2E06418 VINCULACIÓN CIENTÍFICA Y TECNOLÓGICA 2018

DEFINICIÓN	BENEFICIARIOS			
	TIPO	TOTAL	MUJERES	HOMBRES
Reconocer y estimular la labor científica y tecnológica que realizan las y los investigadores y tecnólogos en el territorio estatal, así como su permanencia en el Sistema Estatal de Investigación, a través del Premio Estatal de Ciencia y Tecnología, Convocatorias y Publicaciones.	Las y los investigadores y tecnólogos	1,000	320	680

INDICADORES RELEVANTES

OBJETIVO A MEDIR	RESUMEN NARRATIVO	NOMBRE	DATOS DE INDICADOR		
			FÓRMULA	META	
FIN	Contribuir a promover el conocimiento científico a través del reconocimiento a los investigadores (as), la vinculación entre los distintos sectores y el impulso a la cultura de la propiedad intelectual	Porcentaje del número de investigadores inscritos en el Sistema Estatal de Investigadores (SEI)	$(NIISEI/NIISNI)*100$	NIISEI = Número de investigadores inscritos en el sistema estatal de investigadores NIISNI = Número de investigadores inscritos en el sistema nacional de investigadores	100
				705	705

**GOBIERNO DEL ESTADO DE CHIHUAHUA
PRESUPUESTO DE EGRESOS 2018
PRESUPUESTO BASADO EN RESULTADOS**



430 - INSTITUTO CHIHUAHUENSE DE INFRAESTRUCTURA FISICA EDUCATIVA

MISIÓN

Participar en la transformación de Chihuahua sirviendo a la sociedad en materia de infraestructura educativa mediante la planeación, construcción, mantenimiento, conservación y equipamiento de los inmuebles del sector educativo, para el desarrollo integral del estado.

VISIÓN

Contribuir con el Gobierno del Estado de Chihuahua en la creación y fortalecimiento de la infraestructura educativa.

ALINEACIÓN AL PLAN ESTATAL DE DESARROLLO

E103T2 - DESARROLLO HUMANO Y SOCIAL - EDUCACIÓN - DERECHOS HUMANOS E INCLUSIÓN SOCIAL

PROGRAMA - 2E05018 INFRAESTRUCTURA EDUCATIVA 2018

DEFINICIÓN	BENEFICIARIOS			
	TIPO	TOTAL	MUJERES	HOMBRES

Conjunta las acciones necesarias para la construcción de nuevos espacios educativos en las escuelas del estado, para el fomento y operación de los programas educativos.

856

Planteles educativos

INDICADORES RELEVANTES

NIVEL	OBJETIVO A MEDIR	RESUMEN NARRATIVO	NOMBRE	DATOS DE INDICADOR		META
				FÓRMULA	FÓRMULA	
FIN	Contribuir a mejorar las condiciones físicas de los espacios educativos, mediante la construcción, rehabilitación y equipamiento de planteles de todos los niveles educativos	Porcentaje de alumnas y alumnos de todos los niveles educativos beneficiados	(AIB/AITT)*100	AIB = Alumnas y alumnos de todos los niveles educativos beneficiados con construcción, rehabilitación y equipamiento AITT = Total de alumnas y alumnos de todos los niveles en el estado	369,047	31.34
PROPÓSITO	Planteles de todos los niveles educativos beneficiados con la construcción, rehabilitación y equipamiento de espacios educativos	Porcentaje de planteles de todos los niveles educativos beneficiados con la construcción, rehabilitación y equipamiento de espacios educativos	(PIB/PITT)*100	PIB = Planteles educativos de todos los niveles beneficiados PITT = Planteles educativos de todos los niveles en el estado	856	11.56
					1,177,726	7,404

**GOBIERNO DEL ESTADO DE CHIHUAHUA
PRESUPUESTO DE EGRESOS 2018
PRESUPUESTO BASADO EN RESULTADOS**



430 - INSTITUTO CHIHUAHUENSE DE INFRAESTRUCTURA FISICA EDUCATIVA

ALINEACIÓN AL PLAN ESTATAL DE DESARROLLO

E103T2 - DESARROLLO HUMANO Y SOCIAL - EDUCACIÓN - DERECHOS HUMANOS E INCLUSIÓN SOCIAL

PROGRAMA - 2K01718 FONDO DE APORTACIONES MÚLTIPLES INFRAESTRUCTURA EDUCATIVA SUPERIOR (FAM) 2018

DEFINICIÓN	BENEFICIARIOS		
	TIPO	TOTAL	MUJERES HOMBRES
Construcción, equipamiento, conservación y rehabilitación de infraestructura física de planteles escolares del nivel de educación superior según las necesidades de cada plantel. Aplica para todas las escuelas públicas y tiene por objeto ampliar, mejorar y mantener en buen estado físico la infraestructura, así como optimizar el funcionamiento de la misma, que permita mantener instalaciones dignas.	Alumnos de superior	2,523	989 1,534

INDICADORES RELEVANTES

OBJETIVO A MEDIR		DATOS DE INDICADOR	
NIVEL	RESUMEN NARRATIVO	NOMBRE	FÓRMULA
PROPÓSITO	Planteles de nivel superior beneficiados con la rehabilitación de espacios educativos	Porcentaje de planteles de nivel superior beneficiados con la rehabilitación de espacios educativos	$(PIA/PISup)*100$
			PIA = Planteles públicos de nivel superior beneficiados PISup = Planteles públicos de nivel superior en el estado
			2 194
			META 1.03

GOBIERNO DEL ESTADO DE CHIHUAHUA
PRESUPUESTO DE EGRESOS 2018
PRESUPUESTO BASADO EN RESULTADOS



431 - UNIVERSIDAD POLITÉCNICA DE CHIHUAHUA

MISIÓN

Formar profesionales íntegros y humanistas con competencias técnicas y sociales, pertinentes a las necesidades del sector productivo para contribuir al desarrollo de una sociedad sustentable.

VISIÓN

Somos reconocidos por la preparación de nuestros egresados y excelencia del cuerpo docente; así como por los programas educativos acreditados, servicios certificados, investigación aplicada e infraestructura y tecnología de vanguardia, que inciden en el desarrollo sustentable.

ALINEACIÓN AL PLAN ESTATAL DE DESARROLLO

E-103T2 - DESARROLLO HUMANO Y SOCIAL - EDUCACIÓN - DERECHOS HUMANOS E INCLUSIÓN SOCIAL

PROGRAMA - 2E14018 VINCULACIÓN, EXTENSIÓN Y SERVICIOS ACADÉMICOS EN EDUCACIÓN MEDIA SUPERIOR Y SUPERIOR 2018

DEFINICIÓN

Fortalecer los esquemas de vinculación con el sector educativo, social y productivo que incidan en el bienestar social, el crecimiento económico y la transferencia de conocimientos científicos-tecnológicos con un alto grado de responsabilidad social, mediante la disposición transparente y oportuna de los recursos. Así como la difusión y divulgación del arte, la cultura y la ciencia en conjunto con la promoción del deporte para el fortalecimiento de la formación integral de los estudiantes de manera incluyente y con sentido humanista que aporten soluciones innovadoras al entorno.

BENEFICIARIOS

TIPO	TOTAL	MUJERES	HOMBRES
Alumnos egresados de educación superior	802	209	593

INDICADORES RELEVANTES

OBJETIVO A MEDIR

NIVEL	RESUMEN NARRATIVO	NOMBRE	FÓRMULA	META
PROPÓSITO	Los alumnos egresados de educación superior se insertan en el mercado laboral al ser formados de manera integral, socialmente responsables y con sólidas competencias para el desarrollo de las exigencias del entorno	Porcentaje de alumnos egresados laborando	$(EL/TE)*100$ EL = Egresados laborando TE = Total de egresados	64.96

**GOBIERNO DEL ESTADO DE CHIHUAHUA
PRESUPUESTO DE EGRESOS 2018
PRESUPUESTO BASADO EN RESULTADOS**



431 - UNIVERSIDAD POLITÉCNICA DE CHIHUAHUA

ALINEACIÓN AL PLAN ESTATAL DE DESARROLLO

E103T2 - DESARROLLO HUMANO Y SOCIAL - EDUCACIÓN - DERECHOS HUMANOS E INCLUSIÓN SOCIAL

PROGRAMA - 2E14618 CALIDAD EN LOS SERVICIOS DE EDUCACIÓN SUPERIOR TECNOLÓGICA 2018

DEFINICIÓN	BENEFICIARIOS			
	TIPO	TOTAL	MUJERES	HOMBRES
Asegurar la cobertura y calidad de los servicios de educación superior tecnológica a través de la implementación de acciones y proyectos que permitan la correcta prestación, regulación y evaluación mediante formación integral de los estudiantes con criterios de la mejora continua, que contribuyen al desarrollo de ambientes escolares propicios, orientados a la inclusión, equidad y perspectiva de género que generen armonía social permitiendo con ello elevar el logro educativo.	Egresados de educación media superior	990	198	792

INDICADORES RELEVANTES					
NIVEL	OBJETIVO A MEDIR	RESUMEN NARRATIVO	DATOS DE INDICADOR		
			NOMBRE	FÓRMULA	META
FIN	Contribuir a ampliar la cobertura de la educación superior mediante programas educativos equitativos e incluyentes que cumplan con los estándares de calidad a nivel nacional	Incremento de matrícula atendida	$((\text{Mat18}/\text{Mat17}) - 1) * 100$	$\text{Mat18} = \text{Matrícula 2018}$ $\text{Mat17} = \text{Matrícula 2017}$	10.74
				990	
				894	

**GOBIERNO DEL ESTADO DE CHIHUAHUA
PRESUPUESTO DE EGRESOS 2018
PRESUPUESTO BASADO EN RESULTADOS**



432 - UNIVERSIDAD TECNOLÓGICA DE LA TARAHUMARA

MISIÓN

Somos una institución de educación superior tecnológica, comprometida con la formación integral de profesionistas a través de programas pertinentes y vinculados con los sectores productivos, con el fin de ofrecer servicios de calidad que mejoren la competitividad y el desarrollo sustentable.

VISIÓN

Ser una Institución de Educación Superior consolidada, con un nivel académico y tecnológico de calidad que responda a las aspiraciones de superación personal de sus educandos y a los requerimientos del sector productivo.

ALINEACIÓN AL PLAN ESTATAL DE DESARROLLO

E103T2 - DESARROLLO HUMANO Y SOCIAL - EDUCACIÓN - DERECHOS HUMANOS E INCLUSIÓN SOCIAL

PROGRAMA - 2E05118 VINCULACIÓN Y SERVICIOS EDUCATIVOS 2018

DEFINICIÓN

Fortalecer los servicios de educación básica y la vinculación con el sector educativo, social y productivo, mediante la disposición permanente y oportuna de los recursos humanos, materiales y financieros necesarios para la operación del Sistema Educativo Estatal; cumpliendo con el control interno y rendición de cuentas bajo los principios de eficacia, eficiencia, calidad y economía.

BENEFICIARIOS

TIPO	TOTAL	MUJERES	HOMBRES
Alumnos egresados de educación superior	200	80	120

INDICADORES RELEVANTES

OBJETIVO A MEDIR

NIVEL	RESUMEN NARRATIVO	NOMBRE	FÓRMULA	META
PROPÓSITO	Los alumnos egresados de educación superior incorporados en el sector laboral	Porcentaje de alumnos egresados incorporados en el sector laboral	$(EISL/ET)*100$	100
			EISL = Número de las y los alumnos egresados incorporados en el sector laboral ET = Egresados totales	90

**GOBIERNO DEL ESTADO DE CHIHUAHUA
PRESUPUESTO DE EGRESOS 2018
PRESUPUESTO BASADO EN RESULTADOS**



432 - UNIVERSIDAD TECNOLÓGICA DE LA TARAHUMARA

ALINEACIÓN AL PLAN ESTATAL DE DESARROLLO

E103T2 - DESARROLLO HUMANO Y SOCIAL - EDUCACIÓN - DERECHOS HUMANOS E INCLUSIÓN SOCIAL

PROGRAMA - 2E06718 COBERTURA EN EDUCACIÓN SUPERIOR TECNOLÓGICA 2018

DEFINICIÓN	BENEFICIARIOS		
	TIPO	TOTAL	HOMBRES
Se orienta a las acciones y proyectos de regulación, desarrollo, promoción y prestación de servicios educativos que otorguen mayores oportunidades de acceso a la educación superior tecnológica.	Alumnas y alumnos	400	200
			200

INDICADORES RELEVANTES

OBJETIVO A MEDIR	NOMBRE	FÓRMULA	META
Las alumnas y alumnos acceden con igualdad de oportunidades a servicios de educación superior ofrecidos	Variación porcentual de alumnas y alumnos inscritos en educación superior	$((AL_1/AL_{t-1})-1)*100$	0
PROPÓSITO	Las alumnas y alumnos acceden con igualdad de oportunidades a servicios de educación superior ofrecidos	AL _t = Número de alumnas y alumnos inscritos en el periodo actual AL _{t-1} = Número de alumnas y alumnos inscritos en el periodo inmediato anterior	183
			183

**GOBIERNO DEL ESTADO DE CHIHUAHUA
PRESUPUESTO DE EGRESOS 2018
PRESUPUESTO BASADO EN RESULTADOS**



432 - UNIVERSIDAD TECNOLÓGICA DE LA TARAHUMARA

ALINEACIÓN AL PLAN ESTATAL DE DESARROLLO

E103T3 - DESARROLLO HUMANO Y SOCIAL - EDUCACIÓN - AGENDA TAI: TRANSPARENCIA, COMBATE A LA CORRUPCIÓN Y A LA IMPUNIDAD

PROGRAMA - 2E07118 DOCENCIA EN EDUCACIÓN SUPERIOR TECNOLÓGICA 2018

DEFINICIÓN	BENEFICIARIOS		
	TIPO	TOTAL	HOMBRES
Se orienta a las acciones y proyectos que permiten la correcta prestación y regulación de los servicios para la educación superior tecnológica que aporten mayor calidad a la educación que se brinda.	Alumnos y alumnos	500	250

INDICADORES RELEVANTES

OBJETIVO A MEDIR	DATOS DE INDICADOR	
NIVEL	NOMBRE	META
RESUMEN NARRATIVO	FÓRMULA	
PROFÓSITO Los alumnos y alumnas de educación superior mejoran sus resultados académicos	NOMBRE: Porcentaje de eficiencia terminal FÓRMULA: $(AEG/AIG)*100$ AEG = Alumnos y alumnas egresados AIG = Alumnos y alumnas que ingresaron en la generación	88
		130

**GOBIERNO DEL ESTADO DE CHIHUAHUA
PRESUPUESTO DE EGRESOS 2018
PRESUPUESTO BASADO EN RESULTADOS**



433 - UNIVERSIDAD TECNOLÓGICA DE PARRAL

MISIÓN

Formar Técnicos Superiores Universitarios altamente capacitados y competitivos, mediante programas educativos basados en un modelo intensivo en el que predomine el saber hacer y que contribuyan al desarrollo tecnológico-humanístico de la sociedad.

VISIÓN

Ser una Institución de Educación Superior Tecnológica en la región, reconocida por sus egresados que den respuesta adecuada y pertinente a los requerimientos del sector productivo; sustentada en programas educativos acreditados de Técnico Superior Universitario y licenciatura; y procesos de gestión certificados.

ALINEACIÓN AL PLAN ESTATAL DE DESARROLLO

E103T2 - DESARROLLO HUMANO Y SOCIAL - EDUCACIÓN - DERECHOS HUMANOS E INCLUSIÓN SOCIAL

PROGRAMA - 2E05118 VINCULACIÓN Y SERVICIOS EDUCATIVOS 2018

DEFINICIÓN

Fortalecer los servicios de educación básica y la vinculación con el sector educativo, social y productivo, mediante la disposición permanente y oportuna de los recursos humanos, materiales y financieros necesarios para la operación del Sistema Educativo Estatal; cumpliendo con el control interno y rendición de cuentas bajo los principios de eficacia, eficiencia, calidad y economía.

BENEFICIARIOS

TIPO	TOTAL	MUJERES	HOMBRES
Alumnas y alumnos egresados	1,090	403	687

INDICADORES RELEVANTES

NIVEL	OBJETIVO A MEDIR	RESUMEN NARRATIVO	NOMBRE	DATOS DE INDICADOR		META
				FÓRMULA		
PROPÓSITO	Las alumnas y los alumnos egresados se insertan en los escenarios laborales al ser formados de manera integral, socialmente responsables y con sólidas competencias para el desarrollo de las exigencias del entorno global	Porcentaje de egresados(as) de Técnico Superior Universitario (TSU) incorporados(as) al sector laboral	(EISL/EGL)*100	EISL = Egresados(as) incorporados(as) en el sector laboral por generación en los primeros seis meses de su egreso Técnico Superior Universitario (TSU)	82	40
			(EISLB/EGLC)*100	EGL = Egresados(as) por generación localizados(as) Técnico Superior Universitario (TSU)	205	
		Porcentaje de egresados(as) de ingenierías (ING) incorporados (as) en el sector laboral	(EISLB/EGLC)*100	EISLB = Egresados(as) incorporados(as) en el sector laboral a seis meses de se egreso ingenierías (ING)	36	34.62
				EGLC = Egresados(as) por generación localizados(as) ingenierías (ING)	104	

GOBIERNO DEL ESTADO DE CHIHUAHUA
PRESUPUESTO DE EGRESOS 2018
PRESUPUESTO BASADO EN RESULTADOS



433 - UNIVERSIDAD TECNOLÓGICA DE PARRAL

ALINEACIÓN AL PLAN ESTATAL DE DESARROLLO

E103T2 - DESARROLLO HUMANO Y SOCIAL - EDUCACIÓN - DERECHOS HUMANOS E INCLUSIÓN SOCIAL

PROGRAMA - 2E06718 COBERTURA EN EDUCACIÓN SUPERIOR TECNOLÓGICA 2018

DEFINICIÓN	BENEFICIARIOS			
	TIPO	TOTAL	MUJERES	HOMBRES
Se orienta a las acciones y proyectos de regulación, desarrollo, promoción y prestación de servicios educativos que otorguen mayores oportunidades de acceso a la educación superior tecnológica.	Las y los egresados de educación media superior	1,090	403	687

INDICADORES RELEVANTES		
OBJETIVO A MEDIR	DATOS DE INDICADOR	
NIVEL	RESUMEN NARRATIVO	FÓRMULA
PROPÓSITO	Las y los egresados de educación media superior cuentan con acceso a los servicios de educación superior, permanecen y concluyen satisfactoriamente	$((MA/MAA)-1)*100$ MA = Matrícula actual MAA = Matrícula año anterior
		1,090 1,055
		META 3.32

**GOBIERNO DEL ESTADO DE CHIHUAHUA
PRESUPUESTO DE EGRESOS 2018
PRESUPUESTO BASADO EN RESULTADOS**



434 - UNIVERSIDAD PEDAGOGICA NACIONAL DEL ESTADO DE CHIHUAHUA

MISIÓN

La Universidad Pedagógica Nacional del Estado de Chihuahua es una Institución Pública de Educación Superior, dedicada a la formación y desarrollo de profesionales de la educación, con programas de calidad y pertinencia, que contribuyen a la comprensión y solución de los problemas del campo educativo en sus ámbitos de intervención.

VISIÓN

La Universidad Pedagógica Nacional del Estado de Chihuahua será una Institución con liderazgo reconocido en la formación de profesionales de la educación, que desarrolla integralmente su vida académica mediante la certificación y acreditación de sus programas.

ALINEACIÓN AL PLAN ESTATAL DE DESARROLLO

E103T2 - DESARROLLO HUMANO Y SOCIAL - EDUCACIÓN - DERECHOS HUMANOS E INCLUSIÓN SOCIAL

PROGRAMA - 2E14018 VINCULACIÓN, EXTENSIÓN Y SERVICIOS ACADÉMICOS EN EDUCACIÓN MEDIA SUPERIOR Y SUPERIOR 2018

DEFINICIÓN

Fortalecer los esquemas de vinculación con el sector educativo, social y productivo que incidan en el bienestar social, el crecimiento económico y la transferencia de conocimientos científicos-tecnológicos con un alto grado de responsabilidad social, mediante la disposición transparente y oportuna de los recursos. Así como la difusión y divulgación del arte, la cultura y la ciencia en conjunto con la promoción del deporte para el fortalecimiento de la formación integral de los estudiantes de manera incluyente y con sentido humanista que aporten soluciones innovadoras al entorno.

BENEFICIARIOS

TIPO	TOTAL	MUJERES	HOMBRES
Las y los alumnos egresados	485	339	146

INDICADORES RELEVANTES

NIVEL	OBJETIVO A MEDIR	RESUMEN NARRATIVO	NOMBRE	DATOS DE INDICADOR	
				FÓRMULA	META
FIN	Contribuir a fortalecer la participación de los diferentes sectores mediante los esquemas de vinculación entre el sistema educativo y los sectores gubernamental, productivo y social, fortaleciendo la formación integral de los estudiantes	Porcentaje de empleadores entrevistados satisfechos con el desempeño de las y los alumnos egresados	(ESEG/ET)*100	50	71.43
PROPÓSITO	Las y los alumnos egresados se insertan en los escenarios laborales al ser formados de manera integral, socialmente responsables y con sólidas competencias para el desarrollo de las exigencias del entorno global	Porcentaje de las y los alumnos egresados incorporados en el sector laboral	(EISL/EG)*100	388	80
			EG = Egresados por generación	485	

GOBIERNO DEL ESTADO DE CHIHUAHUA
PRESUPUESTO DE EGRESOS 2018
PRESUPUESTO BASADO EN RESULTADOS



434 - UNIVERSIDAD PEDAGOGICA NACIONAL DEL ESTADO DE CHIHUAHUA

ALINEACIÓN AL PLAN ESTATAL DE DESARROLLO

E103T2 - DESARROLLO HUMANO Y SOCIAL - EDUCACIÓN - DERECHOS HUMANOS E INCLUSIÓN SOCIAL

PROGRAMA - 2E14118 CALIDAD DE LOS SERVICIOS DE EDUCACIÓN SUPERIOR (COBERTURA Y DOCENCIA) 2018

DEFINICIÓN	BENEFICIARIOS		
	TIPO	TOTAL	MUJERES HOMBRES
Asegurar la cobertura y calidad de los servicios de educación superior a través de la implementación de acciones y proyectos que permitan la correcta prestación, regulación y evaluación mediante la formación integral de los estudiantes con criterios de la mejora continua, que contribuyen al desarrollo de ambientes escolares propicios orientados a la inclusión, equidad y perspectiva de género que generan armonía social permitiendo con ello elevar el logro educativo.	Las y los egresados de educación media superior	3,105	2,174 931

INDICADORES RELEVANTES			
OBJETIVO A MEDIR		DATOS DE INDICADOR	
NIVEL	RESUMEN NARRATIVO	NOMBRE	FÓRMULA
FIN	Contribuir a ampliar la cobertura de la educación superior mediante programas educativos equitativos e incluyentes que cumplan con los estándares de calidad a nivel nacional	Variación porcentual de la cobertura de atención en educación superior	$((MCT/MCT_{-1})-1)*100$ MCT = Matricula en el ciclo t MCT_1 = Matricula en el ciclo t-1
			3,105 2,822
			META 10.03

**GOBIERNO DEL ESTADO DE CHIHUAHUA
PRESUPUESTO DE EGRESOS 2018
PRESUPUESTO BASADO EN RESULTADOS**



435 - UNIVERSIDAD TECNOLÓGICA DE LA BABICORA

MISIÓN

La Universidad Tecnológica de la Babicora es una institución de educación superior dedicada a formar personas con altos valores y competencias de alto desempeño, en las diversas áreas de especialidad correspondientes, con capacidad de respuesta a las necesidades de la sociedad tanto en el área técnica como social. La Universidad Tecnológica de la Babicora manifiesta su compromiso mediante un equipo de trabajo integral de la comunidad educativa, acreditando sus programas educativos, certificando sus procesos, y fortaleciendo a su equipo de trabajo como raíz que alimenta a la institución, a través de vivir plenamente su código de valores.

VISIÓN

Ser una institución educativa innovadora como la primera opción en la región, reconocida por sus egresados exitosos con niveles de excelencia en su calidad educativa, impactando la mejora de la región y el entorno social.

ALINEACIÓN AL PLAN ESTATAL DE DESARROLLO

E103T2 - DESARROLLO HUMANO Y SOCIAL - EDUCACIÓN - DERECHOS HUMANOS E INCLUSIÓN SOCIAL

PROGRAMA - 2E14018 VINCULACIÓN, EXTENSIÓN Y SERVICIOS ACADÉMICOS EN EDUCACIÓN MEDIA SUPERIOR Y SUPERIOR 2018

DEFINICIÓN

Fortalecer los esquemas de vinculación con el sector educativo, social y productivo que incidan en el bienestar social, el crecimiento económico y la transferencia de conocimientos científicos-tecnológicos con un alto grado de responsabilidad social, mediante la disposición transparente y oportuna de los recursos. Así como la difusión y divulgación del arte, la cultura y la ciencia en conjunto con la promoción del deporte para el fortalecimiento de la formación integral de los estudiantes de manera incluyente y con sentido humanista que aporten soluciones innovadoras al entorno.

BENEFICIARIOS

TIPO	TOTAL	MUJERES	HOMBRES
Alumnas y alumnos egresados	60	22	38

INDICADORES RELEVANTES

OBJETIVO A MEDIR		DATOS DE INDICADOR	
NIVEL	RESUMEN NARRATIVO	NOMBRE	FÓRMULA
PROPÓSITO	Las alumnas y los alumnos egresados se insertan en los escenarios laborales al ser formados de manera integral, socialmente responsables y con sólidas competencias para el desarrollo de las exigencias del entorno global	Porcentaje de alumnas y alumnas egresados laborando en su área a fin	$(NAEL/TAE) * 100$
		NAEL = Número de alumnas y alumnos egresados laborando	60
		TAE = Total de alumnas y alumnos egresados	60
			100

**GOBIERNO DEL ESTADO DE CHIHUAHUA
PRESUPUESTO DE EGRESOS 2018
PRESUPUESTO BASADO EN RESULTADOS**



435 - UNIVERSIDAD TECNOLÓGICA DE LA BABICORA

ALINEACIÓN AL PLAN ESTATAL DE DESARROLLO

E103T2 - DESARROLLO HUMANO Y SOCIAL - EDUCACIÓN - DERECHOS HUMANOS E INCLUSIÓN SOCIAL

PROGRAMA - 2E14618 CALIDAD EN LOS SERVICIOS DE EDUCACIÓN SUPERIOR TECNOLÓGICA 2018

DEFINICIÓN

Asegurar la cobertura y calidad de los servicios de educación superior tecnológica a través de la implementación de acciones y proyectos que permitan la correcta prestación, regulación y evaluación mediante formación integral de los estudiantes con criterios de la mejora continua, que contribuyen al desarrollo de ambientes escolares propicios, orientados a la inclusión, equidad y perspectiva de género que generen armonía social permitiendo con ello elevar el logro educativo.

BENEFICIARIOS

TIPO	TOTAL	MUJERES	HOMBRES
Las y los jóvenes egresados de educación media superior	100	48	52

INDICADORES RELEVANTES

DATOS DE INDICADOR

NIVEL	RESUMEN NARRATIVO	NOMBRE	FÓRMULA	META
PROPÓSITO	Las y los jóvenes egresados de educación media superior cuentan con acceso a los servicios de educación superior, permanecen y concluyen satisfactoriamente con programas educativos de calidad	Porcentaje de jóvenes egresados que accedan a la educación superior tecnológica	$(NEECG/NEICG) * 100$	60
		que permanecen y concluyen satisfactoriamente con programas educativos de calidad	$(NEECG/NEICG) * 100$	100
			NEECG = Número de jóvenes egresados del cohorte generacional NEICG = Número de jóvenes inscritos al inicio del cohorte generacional	60

**GOBIERNO DEL ESTADO DE CHIHUAHUA
PRESUPUESTO DE EGRESOS 2018
PRESUPUESTO BASADO EN RESULTADOS**



436 - COMISION ESTATAL DE VIVIENDA, SUELO E INFRAESTRUCTURA DE CHIHUAHUA

MISIÓN

Mejorar la calidad de vida de los chihuahuenses, a través de acciones innovadoras, técnicas, legales y financieras sostenibles, para facilitar el acceso a una vivienda digna. Priorizando la atención a las familias en situación de pobreza, riesgo o vulnerabilidad, impulsando un desarrollo ordenado del entorno social mediante la planeación de infraestructura sustentable

VISIÓN

Ser un organismo eficiente, eficaz y transparente, de carácter social reconocido por satisfacer oportuna y adecuadamente las necesidades de vivienda de las familias chihuahuenses

ALINEACIÓN AL PLAN ESTATAL DE DESARROLLO

E106T1 - DESARROLLO HUMANO Y SOCIAL - VIVIENDA - OPCIÓN PREFERENCIAL POR LAS PERSONAS EN SITUACIÓN DE POBREZA

PROGRAMA - 2E08618 VIVIENDA DIGNA 2018

DEFINICIÓN

Brindar accesos óptimos de materiales, créditos y subsidios para acciones de mejoramiento, adquisición, rehabilitación y ampliación de vivienda urbana y rural, con el fin de que las familias chihuahuenses cuenten con una vivienda digna.

BENEFICIARIOS

TIPO	TOTAL	MUJERES	HOMBRES
Población en situación de pobreza y rezago social	72,400	21,720	50,680

INDICADORES RELEVANTES

NIVEL	OBJETIVO A MEDIR	RESUMEN NARRATIVO	NOMBRE	DATOS DE INDICADOR		
				FÓRMULA	FÓRMULA	META
FIN	Contribuir a mejorar la calidad de vida mediante el acceso a una vivienda digna y apoyos habitacionales	Porcentaje de familias beneficiadas	(FB/FB_1) *100	FB = Familias beneficiadas del año 2018 FB_1 = Familias beneficiadas del año 2017	18,100	100
PROPÓSITO	La población en situación de pobreza y rezago social cuentan con acceso a una vivienda digna y apoyos habitacionales	Porcentaje de apoyos entregados	(TAEB/TAP)*100	TAEB = Total de apoyos entregados a los beneficiarios TAP = Total de apoyos programados	9,000	100
					9,000	

GOBIERNO DEL ESTADO DE CHIHUAHUA
PRESUPUESTO DE EGRESOS 2018
PRESUPUESTO BASADO EN RESULTADOS



437 - UNIVERSIDAD TECNOLÓGICA DE PAQUIME

MISIÓN

Formar profesionistas con carácter humanista, altamente competitivos, comprometidos con su entorno, mediante programas educativos científicos y tecnológicos de calidad, sustentados en valores eficacia, eficiencia y pertinencia, aportando al sector productivo el desarrollo de servicios tecnológicos, asistencia técnica y transferencia de tecnología.

VISIÓN

La Universidad Tecnológica de Paquime se proyecta como una Institución de Educación Superior Líder, con una oferta educativa de calidad, con un modelo innovador basado en competencias profesionales, con programas acreditados, flexibles, pertinentes e innovadores, con una vinculación estratégica nacional e internacional y líneas de investigación acordes con las necesidades sociales y económicas que contribuyan al desarrollo de la región, el estado y el país.

ALINEACIÓN AL PLAN ESTATAL DE DESARROLLO

E103T2 - DESARROLLO HUMANO Y SOCIAL - EDUCACIÓN - DERECHOS HUMANOS E INCLUSIÓN SOCIAL

PROGRAMA - 2E14018 VINCULACIÓN, EXTENSIÓN Y SERVICIOS ACADÉMICOS EN EDUCACIÓN MEDIA SUPERIOR Y SUPERIOR 2018

DEFINICIÓN

Fortalecer los esquemas de vinculación con el sector educativo, social y productivo que incidan en el bienestar social, el crecimiento económico y la transferencia de conocimientos científicos-tecnológicos con un alto grado de responsabilidad social, mediante la disposición transparente y oportuna de los recursos. Así como la difusión y divulgación del arte, la cultura y la ciencia en conjunto con la promoción del deporte para el fortalecimiento de la formación integral de los estudiantes de manera incluyente y con sentido humanista que aporten soluciones innovadoras al entorno.

BENEFICIARIOS

TIPO	TOTAL	MUJERES	HOMBRES
Las y los alumnos egresados	200	102	98

INDICADORES RELEVANTES

DATOS DE INDICADOR

NIVEL	RESUMEN NARRATIVO	NOMBRE	FÓRMULA	META	
FIN	Contribuir a fortalecer la participación de los diferentes sectores mediante los esquemas de vinculación entre el sistema educativo y los sectores gubernamental, productivo y social, fortaleciendo la formación integral de los estudiantes	Porcentaje de empleadores satisfechos con el desempeño de los egresados(as)	$(EMPLS/TEMP) * 100$ EMPLS = Empleadores satisfechos con el desempeño de los egresados(as) TEMP = Total de empleadores	285 300	95
PROPÓSITO	Las y los alumnos egresados se insertan en los escenarios laborales al ser formados de manera integral, socialmente responsables y con sólidas competencias para el desarrollo de las exigencias del entorno laboral	Porcentaje de egresados incorporados (as) en el sector laboral	$(EISL/TE) * 100$ EISL = Egresados(as) que se insertan en el mercado laboral TE = Total de egresados(as)	1,000 200	500

**GOBIERNO DEL ESTADO DE CHIHUAHUA
PRESUPUESTO DE EGRESOS 2018
PRESUPUESTO BASADO EN RESULTADOS**



437 - UNIVERSIDAD TECNOLÓGICA DE PAQUIME

ALINEACIÓN AL PLAN ESTATAL DE DESARROLLO

E103T2 - DESARROLLO HUMANO Y SOCIAL - EDUCACIÓN - DERECHOS HUMANOS E INCLUSIÓN SOCIAL

PROGRAMA - 2E14118 CALIDAD DE LOS SERVICIOS DE EDUCACIÓN SUPERIOR (COBERTURA Y DOCENCIA) 2018

DEFINICIÓN	BENEFICIARIOS		
	TIPO	TOTAL	MUJERES HOMBRES

Asegurar la cobertura y calidad de los servicios de educación superior a través de la implementación de acciones y proyectos que permitan la correcta prestación, regulación y evaluación mediante la formación integral de los estudiantes con criterios de la mejora continua, que contribuyen al desarrollo de ambientes escolares propicios orientados a la inclusión, equidad y perspectiva de género que generen armonía social permitiendo con ello elevar el logro educativo.

Las y los egresados de educación media superior

149

60

89

INDICADORES RELEVANTES

NIVEL	OBJETIVO A MEDIR	RESUMEN NARRATIVO	NOMBRE	DATOS DE INDICADOR		
				FÓRMULA	META	
FIN	Contribuir a ampliar la cobertura de la educación superior mediante programas educativos equitativos e incluyentes que cumplen con los estándares de calidad a nivel nacional	Porcentaje de cobertura de educación superior en la región	(AAES/AEMS)*100	AAES = Alumnos atendidos en educación superior AEMS = Alumnos egresados de educación media superior de la región	1,000 1,130	88.5
PROPÓSITO	Las y los egresados de educación media superior cuentan con acceso a los servicios de educación superior, permanecen y concluyen satisfactoriamente	Porcentaje de eficiencia terminal por cohorte generacional	(AE/AI)*100	AE = Alumnos que egresan por cohorte AI = Alumnos que ingresan por cohorte	149 298	50

**GOBIERNO DEL ESTADO DE CHIHUAHUA
PRESUPUESTO DE EGRESOS 2018
PRESUPUESTO BASADO EN RESULTADOS**



438 - UNIVERSIDAD TECNOLÓGICA DE CAMARGO

MISIÓN

Somos una Institución Educativa que forma profesionistas competentes, con alto sentido de responsabilidad social, a través de la inclusión y con apego al modelo educativo basado en competencias, acorde a los requerimientos del sector productivo, buscando la mejora continua de los procesos institucionales y la transparencia en el uso de los recursos públicos, contribuyendo con ello al desarrollo sostenible de la región.

VISIÓN

Ser una Institución de Educación Superior Tecnológica certificada bajo estándares internacionales, con programas educativos pertinentes distinguidos a nivel nacional por su buena calidad, con participación activa de los sectores productivos, reconocidos por el impacto de sus egresados.

ALINEACIÓN AL PLAN ESTATAL DE DESARROLLO

E103T2 - DESARROLLO HUMANO Y SOCIAL - EDUCACIÓN - DERECHOS HUMANOS E INCLUSIÓN SOCIAL

PROGRAMA - 2E05118 VINCULACIÓN Y SERVICIOS EDUCATIVOS 2018

DEFINICIÓN

Fortalecer los servicios de educación básica y la vinculación con el sector educativo, social y productivo, mediante la disposición permanente y oportuna de los recursos humanos, materiales y financieros necesarios para la operación del Sistema Educativo Estatal; cumpliendo con el control interno y rendición de cuentas bajo los principios de eficacia, eficiencia, calidad y economía.

BENEFICIARIOS

TIPO	TOTAL	MUJERES	HOMBRES
Las y los estudiantes egresados	975	341	634

INDICADORES RELEVANTES

OBJETIVO A MEDIR		DATOS DE INDICADOR	
NIVEL	RESUMEN NARRATIVO	NOMBRE	FÓRMULA
PROPÓSITO	Las y los estudiantes egresados se insertan en los escenarios laborales al ser formados de manera integral, socialmente responsables y con sólidas competencias para el desarrollo de las exigencias del entorno global	Porcentaje de colocación de los egresados en un área a fin a su perfil de egreso	(A/B)*100
		A = Egresados colocados en un área a fin acorde a su perfil de egreso	600
		B = Egresados totales	975
			61.54
			META

**GOBIERNO DEL ESTADO DE CHIHUAHUA
PRESUPUESTO DE EGRESOS 2018
PRESUPUESTO BASADO EN RESULTADOS**



438 - UNIVERSIDAD TECNOLÓGICA DE CAMARGO

ALINEACIÓN AL PLAN ESTATAL DE DESARROLLO

E103T2 - DESARROLLO HUMANO Y SOCIAL - EDUCACIÓN - DERECHOS HUMANOS E INCLUSIÓN SOCIAL

PROGRAMA - 2E06718 COBERTURA EN EDUCACIÓN SUPERIOR TECNOLÓGICA 2018

DEFINICIÓN	BENEFICIARIOS			
	TIPO	TOTAL	MUJERES	HOMBRES
Se orienta a las acciones y proyectos de regulación, desarrollo, promoción y prestación de servicios educativos que otorguen mayores oportunidades de acceso a la educación superior tecnológica.	Las y los egresados de educación media superior	975	341	634

INDICADORES RELEVANTES

NIVEL	OBJETIVO A MEDIR	RESUMEN NARRATIVO	NOMBRE	FÓRMULA	META
PROPÓSITO	Las y los egresados de educación media superior cuentan con acceso a los servicios de educación superior de calidad , permanecen y concluyen satisfactoriamente	Las y los egresados de educación media superior cuentan con acceso a los servicios de educación superior de calidad , permanecen y concluyen satisfactoriamente	Porcentaje de eficiencia terminal por cohorte generacional	$(C/D)*100$	55.84
				C = Número de egresados en el generacional de referencia D = Número de ingresados en el generacional de referencia	306 548

**GOBIERNO DEL ESTADO DE CHIHUAHUA
PRESUPUESTO DE EGRESOS 2018
PRESUPUESTO BASADO EN RESULTADOS**



439 - UNIVERSIDAD TECNOLÓGICA DE CHIHUAHUA SUR

MISIÓN

Ser una Universidad Tecnológica que brinde educación superior integral basada en un modelo de competencias, educación continua y servicios tecnológicos, que contribuya a la transformación y desarrollo de los diversos sectores de nuestra sociedad.

VISIÓN

Somos una Universidad líder que apoya las necesidades de los diversos sectores con soluciones integrales y egresados capaces de competir a nivel internacional. Contamos con programas educativos acreditados, procesos certificados y capital humano consolidado que nos posiciona como una institución innovadora, competitiva, con enfoque de mejora continua y autosustentable.

ALINEACIÓN AL PLAN ESTATAL DE DESARROLLO

E-103T2 - DESARROLLO HUMANO Y SOCIAL - EDUCACIÓN - DERECHOS HUMANOS E INCLUSIÓN SOCIAL

PROGRAMA - 2E05118 VINCULACIÓN Y SERVICIOS EDUCATIVOS 2018

DEFINICIÓN

Fortalecer los servicios de educación básica y la vinculación con el sector educativo, social y productivo, mediante la disposición permanente y oportuna de los recursos humanos, materiales y financieros necesarios para la operación del Sistema Educativo Estatal, cumpliendo con el control interno y rendición de cuentas bajo los principios de eficacia, eficiencia, calidad y economía.

BENEFICIARIOS

TIPO	TOTAL	MUJERES	HOMBRES
Alumnas y alumnos egresados	1,218	525	693

INDICADORES RELEVANTES

OBJETIVO A MEDIR	NOMBRE	DATOS DE INDICADOR	META
NIVEL	RESUMEN NARRATIVO	FÓRMULA	META
PROPÓSITO	Las alumnas y alumnos egresados se insertan en los escenarios laborales al ser formados de manera integral, socialmente responsables y con sólidas competencias para el desarrollo de las exigencias del entorno global	Porcentaje de empleadores satisfechos con el desempeño de los egresados (NES/TEE)*100	100
		NES = Número de empleadores satisfechos con el desempeño de los egresados TEE = Total de empleadores encuestados	300 300

**GOBIERNO DEL ESTADO DE CHIHUAHUA
PRESUPUESTO DE EGRESOS 2018
PRESUPUESTO BASADO EN RESULTADOS**



439 - UNIVERSIDAD TECNOLÓGICA DE CHIHUAHUA SUR

ALINEACIÓN AL PLAN ESTATAL DE DESARROLLO

E103T2 - DESARROLLO HUMANO Y SOCIAL - EDUCACIÓN - DERECHOS HUMANOS E INCLUSIÓN SOCIAL

PROGRAMA - 2E06718 COBERTURA EN EDUCACIÓN SUPERIOR TECNOLÓGICA 2018

DEFINICIÓN	BENEFICIARIOS		
	TIPO	TOTAL	MUJERES HOMBRES
Las acciones y proyectos de regulación, desarrollo, promoción y prestación de servicios educativos que otorguen mayores oportunidades de acceso a la educación superior tecnológica.	Las y los egresados de educación media superior	600	270 330

INDICADORES RELEVANTES

OBJETIVO A MEDIR	DATOS DE INDICADOR		
	NOMBRE	FÓRMULA	META
<p>PROPÓSITO Las y los egresados de educación media superior cuentan con acceso a los servicios de educación superior, permanecen y concluyen satisfactoriamente</p>	Porcentaje de absorción de la matrícula de primer grado de educación superior	$(\text{MANI}/\text{MEEMS}) * 100$ MANI = Matrícula aceptada de nuevo ingreso MEEMS = Matrícula de egresados de educación media superior	0.4

**GOBIERNO DEL ESTADO DE CHIHUAHUA
PRESUPUESTO DE EGRESOS 2018
PRESUPUESTO BASADO EN RESULTADOS**



440 - SUBSISTEMA DE PREPARATORIA ABIERTA Y TELEBACHILLERATO DEL ESTADO DE CHIHUAHUA

MISIÓN

Proporcionar a los aspirantes, estudiantes y centros de asesoría en el estado, servicios educativos de calidad en el bachillerato general, modalidad no escolarizada y mixta, mediante un plan de estudios y materiales didácticos flexibles, diversificados y actualizados, para promover habilidades de estudio independiente con responsabilidad, honestidad, compromiso, disciplina e identidad estatal, contribuyendo así al desarrollo de las personas y de la sociedad.

VISIÓN

El Bachillerato General no Escolarizado y Mixto representa la mejor opción educativa con pleno reconocimiento de la sociedad por su cobertura, flexibilidad, pertinencia y por los materiales didácticos innovadores que emplea, así como el servicio automatizado y en línea que en conjunto favorecen el estudio independiente, promoviendo la excelencia educativa y coadyuvando significativamente a la permanencia y egreso de la educación media superior.

ALINEACIÓN AL PLAN ESTATAL DE DESARROLLO

E103T2 - DESARROLLO HUMANO Y SOCIAL - EDUCACIÓN - DERECHOS HUMANOS E INCLUSIÓN SOCIAL

PROGRAMA - 2E05718 COBERTURA EN EDUCACIÓN ABIERTA EN BACHILLERATO 2018

DEFINICIÓN

Se orienta a las acciones y proyectos de regulación, desarrollo, promoción y prestación de servicios educativos para ampliar las oportunidades de acceso a estudiantes de educación media superior al Subsistema de Preparatoria Abierta.

BENEFICIARIOS

TIPO	TOTAL	MUJERES	HOMBRES
Alumnos y alumnas de nivel medio superior	11,566	4,626	6,940

INDICADORES RELEVANTES

DATOS DE INDICADOR

NIVEL	RESUMEN NARRATIVO	NOMBRE	FÓRMULA	META
FIN	Contribuir a ampliar las oportunidades de acceso de mujeres y hombres a la educación media superior mediante la atención en educación abierta en bachillerato	Porcentaje de alumnas y alumnos con atención educativa en educación abierta de bachillerato	$(NAAA_EAB/NAA_EMS) * 100$ NAAA_EAB = Número de alumnas y alumnos atendidos en educación abierta en bachillerato NAA_EMS = Número de alumnas y alumnos en educación media superior	6.47

**GOBIERNO DEL ESTADO DE CHIHUAHUA
PRESUPUESTO DE EGRESOS 2018
PRESUPUESTO BASADO EN RESULTADOS**



440 - SUBSISTEMA DE PREPARATORIA ABIERTA Y TELEBACHILLERATO DEL ESTADO DE CHIHUAHUA

ALINEACIÓN AL PLAN ESTATAL DE DESARROLLO

E103T2 - DESARROLLO HUMANO Y SOCIAL - EDUCACIÓN - DERECHOS HUMANOS E INCLUSIÓN SOCIAL

PROGRAMA - 2E11518 EDUCACIÓN EN TELEBACHILLERATO COMUNITARIO 2018

DEFINICIÓN	BENEFICIARIOS			
	TIPO	TOTAL	MUJERES	HOMBRES
Se orienta a las acciones y proyectos de regulación, desarrollo, promoción y prestación de servicios de educación en las localidades con alto grado de marginación en comunidades menores a 1500 habitantes que beneficie principalmente a la población en la edad típica de estudiar bachillerato.	Alumnos y alumnas con edad de 15 a 21 años de comunidades menores a 2,500 habitantes	3,392	2,001	1,391

INDICADORES RELEVANTES

NIVEL	OBJETIVO A MEDIR	RESUMEN NARRATIVO	NOMBRE	DATOS DE INDICADOR		
				FÓRMULA	META	
FIN	Contribuir a ampliar las oportunidades de acceso de mujeres y hombres a la educación media superior mediante la atención en telebachilleratos comunitarios	Porcentaje de alumnas y alumnos con atención educativa en telebachilleratos comunitarios	(NAAA_TC/NAAA_EMS)*100	NAAA_TC = Número de alumnas atendidos en telebachilleratos comunitarios NAAA_EMS = Número de alumnas y alumnos en educación media superior	3,392	1.9
					178,823	

**GOBIERNO DEL ESTADO DE CHIHUAHUA
PRESUPUESTO DE EGRESOS 2018
PRESUPUESTO BASADO EN RESULTADOS**



440 - SUBSISTEMA DE PREPARATORIA ABIERTA Y TELEBACHILLERATO DEL ESTADO DE CHIHUAHUA

ALINEACIÓN AL PLAN ESTATAL DE DESARROLLO

E103T2 - DESARROLLO HUMANO Y SOCIAL - EDUCACIÓN - DERECHOS HUMANOS E INCLUSIÓN SOCIAL

PROGRAMA - 2E11618 EDUCACIÓN EN BACHILLERATO INTERCULTURAL 2018

DEFINICIÓN	BENEFICIARIOS		
	TIPO	TOTAL	HOMBRES
Se orienta a las acciones y proyectos de regulación, desarrollo, promoción y prestación de servicios en educación media superior en la modalidad mixta que promueva la educación en las localidades con alto grado de marginación en comunidades menores a 1500 habitantes que beneficie principalmente a la población en la edad típica de estudiar bachillerato.	Alumnas y alumnos con edad de 15 a 21 años de localidades hasta con 1,500 habitantes	262	154
			108

INDICADORES RELEVANTES			DATOS DE INDICADOR	
NIVEL	RESUMEN NARRATIVO	NOMBRE	FÓRMULA	META
FIN	Contribuir a ampliar las oportunidades de acceso de mujeres y hombres a la educación media superior mediante la atención en bachilleratos interculturales	Porcentaje de alumnas y alumnos con atención educativa en bachilleratos interculturales	$(NAAA_BI/NAA_EMS) * 100$ $NAAA_BI = \text{Número de alumnas y alumnos atendidos en bachilleratos interculturales}$ $NAA_EMS = \text{Número de alumnas y alumnos en educación media superior}$	0.15
			262	178,823

**GOBIERNO DEL ESTADO DE CHIHUAHUA
PRESUPUESTO DE EGRESOS 2018
PRESUPUESTO BASADO EN RESULTADOS**



440 - SUBSISTEMA DE PREPARATORIA ABIERTA Y TELEBACHILLERATO DEL ESTADO DE CHIHUAHUA

ALINEACIÓN AL PLAN ESTATAL DE DESARROLLO

E103T2 - DESARROLLO HUMANO Y SOCIAL - EDUCACIÓN - DERECHOS HUMANOS E INCLUSIÓN SOCIAL

PROGRAMA - 2E12618 EDUCACIÓN EN BACHILLERATO ESTADO-MUNICIPIO 2018

DEFINICIÓN	BENEFICIARIOS			
	TIPO	TOTAL	MUJERES	HOMBRES
Se orienta a las acciones y proyectos de regulación, desarrollo, promoción y prestación de servicios en educación media superior en la modalidad de bachillerato de acuerdo a las características de la comunidad, el municipio y estado que conforman un contexto socio-cultural específico propicio para el proceso de enseñanza-aprendizaje en el aula.	Alumnas y alumnos	3,917	1,997	1,920

INDICADORES RELEVANTES

OBJETIVO A MEDIR	DATOS DE INDICADOR		
	NOMBRE	FÓRMULA	META
RESUMEN NARRATIVO			
FIN Contribuir a ampliar las oportunidades de acceso de mujeres y hombres a la Educación Media Superior (EMS) mediante la atención en bachillerato Estado-Municipio	Porcentaje de alumnas y alumnos con atención educativa en bachillerato Estado-Municipio	$(NAAA_BEM/NAA_EMS) * 100$ NAAA_BEM = Número de alumnas y alumnos inscritos en bachilleratos Estado-Municipio NAA_EMS = Número de alumnas y alumnos en educación media superior	3,917 178,823 2.19

GOBIERNO DEL ESTADO DE CHIHUAHUA
PRESUPUESTO DE EGRESOS 2018
PRESUPUESTO BASADO EN RESULTADOS



440 - SUBSISTEMA DE PREPARATORIA ABIERTA Y TELEBACHILLERATO DEL ESTADO DE CHIHUAHUA

ALINEACIÓN AL PLAN ESTATAL DE DESARROLLO

E103T2 - DESARROLLO HUMANO Y SOCIAL - EDUCACIÓN - DERECHOS HUMANOS E INCLUSIÓN SOCIAL

PROGRAMA - 2E14018 VINCULACIÓN, EXTENSIÓN Y SERVICIOS ACADÉMICOS EN EDUCACIÓN MEDIA SUPERIOR Y SUPERIOR 2018

DEFINICIÓN	BENEFICIARIOS		
	TIPO	TOTAL	HOMBRES
Fortalecer los esquemas de vinculación con el sector educativo, social y productivo que incidan en el bienestar social, el crecimiento económico y la transferencia de conocimientos científicos-tecnológicos con un alto grado de responsabilidad social, mediante la disposición transparente y oportuna de los recursos. Así como la difusión y divulgación del arte, la cultura y la ciencia en conjunto con la promoción del deporte para el fortalecimiento de la formación integral de los estudiantes de manera incluyente y con sentido humanista que aporten soluciones innovadoras al entorno.	Subsistema de Preparatoria Abierta del Estado de Chihuahua	1	

INDICADORES RELEVANTES		DATOS DE INDICADOR	
OBJETIVO A MEDIR	NOMBRE	FÓRMULA	META
NIVEL	RESUMEN NARRATIVO		
FIN	Contribuir a mejorar la gestión del servicio educativo mediante la aplicación de los recursos públicos con base en criterios de eficiencia, eficacia, racionalidad, calidad, rendición de cuentas y equidad de género	Porcentaje del presupuesto autorizado destinado a la administración del Subsistema de Preparatoria Abierta y Telebachillerato (SPAYT) $(PADAS/TPAS)*100$ $TPAS = \text{Total del presupuesto autorizado para todo el Subsistema de Preparatoria Abierta y Telebachillerato (SPAYT)}$	13,352,390 220,770,360 6.05

**GOBIERNO DEL ESTADO DE CHIHUAHUA
PRESUPUESTO DE EGRESOS 2018
PRESUPUESTO BASADO EN RESULTADOS**



441 - UNIVERSIDAD TECNOLÓGICA PASO DEL NORTE

MISIÓN

Generar profesionistas en un modelo de calidad total, que contribuyan a la ciencia, tecnología e investigación aplicada basada en competencias, que permitan contribuir a la sustentabilidad de la sociedad.

VISIÓN

Ser una institución de alto desempeño y rendimiento profesional, reconocida nacional e internacionalmente por sus programas educativos los cuales formen profesionistas que contribuyan a la sustentabilidad de la sociedad.

ALINEACIÓN AL PLAN ESTATAL DE DESARROLLO

E103T2 - DESARROLLO HUMANO Y SOCIAL - EDUCACIÓN - DERECHOS HUMANOS E INCLUSIÓN SOCIAL

PROGRAMA - 2E14018 VINCULACIÓN, EXTENSIÓN Y SERVICIOS ACADÉMICOS EN EDUCACIÓN MEDIA SUPERIOR Y SUPERIOR 2018

DEFINICIÓN

Fortalecer los esquemas de vinculación con el sector educativo, social y productivo que incidan en el bienestar social, el crecimiento económico y la transferencia de conocimientos científicos-tecnológicos con un alto grado de responsabilidad social, mediante la disposición transparente y oportuna de los recursos. Así como la difusión y divulgación del arte, la cultura y la ciencia en conjunto con la promoción del deporte para el fortalecimiento de la formación integral de los estudiantes de manera incluyente y con sentido humanista que aporten soluciones innovadoras al entorno.

BENEFICIARIOS

TIPO	TOTAL	MUJERES	HOMBRES
Alumnas y alumnos	1,300	650	650

INDICADORES RELEVANTES

OBJETIVO A MEDIR

NIVEL	RESUMEN NARRATIVO	NOMBRE	FÓRMULA	META
PROPÓSITO	Jóvenes estudiantes del Norponiente de Ciudad Juárez cuentan con servicios educativos a nivel superior tecnológico	Porcentaje de egresados insertados en el ámbito productivo	TEL/TEI*100	100
			TEL = Total de egresados laborando TEI = Total de egresados de la institución	10
				10

GOBIERNO DEL ESTADO DE CHIHUAHUA
PRESUPUESTO DE EGRESOS 2018
PRESUPUESTO BASADO EN RESULTADOS



441 - UNIVERSIDAD TECNOLÓGICA PASO DEL NORTE

ALINEACIÓN AL PLAN ESTATAL DE DESARROLLO

E103T2 - DESARROLLO HUMANO Y SOCIAL - EDUCACIÓN - DERECHOS HUMANOS E INCLUSIÓN SOCIAL

PROGRAMA - 2E14618 CALIDAD EN LOS SERVICIOS DE EDUCACIÓN SUPERIOR TECNOLÓGICA 2018

DEFINICIÓN	BENEFICIARIOS			
	TIPO	TOTAL	MUJERES	HOMBRES
Asegurar la cobertura y calidad de los servicios de educación superior tecnológica a través de la implementación de acciones y proyectos que permitan la correcta prestación, regulación y evaluación mediante formación integral de los estudiantes con criterios de la mejora continua, que contribuyen al desarrollo de ambientes escolares propicios, orientados a la inclusión, equidad y perspectiva de género que generen armonía social permitiendo con ello elevar el logro educativo.	Alumnas y alumnos	1,300	650	650

INDICADORES RELEVANTES

NIVEL	OBJETIVO A MEDIR	RESUMEN NARRATIVO	NOMBRE	DATOS DE INDICADOR			
				FÓRMULA	META		
FIN	Oferta educativa institucional inclusiva y de buena calidad que cubra las expectativas en educación superior de los egresados de la educación media superior para atender las necesidades del entorno productivo de la región	Oferta educativa institucional inclusiva y de buena calidad que cubra las expectativas en educación superior de los egresados de la educación media superior para atender las necesidades del entorno productivo de la región	Porcentaje de cobertura de la institución	AA/TAA*100	AA = Alumnos aceptados TAA = Total de alumnos aspirantes	350 350	100

**GOBIERNO DEL ESTADO DE CHIHUAHUA
PRESUPUESTO DE EGRESOS 2018
PRESUPUESTO BASADO EN RESULTADOS**



443 - REGIMEN ESTATAL DE PROTECCION SOCIAL EN SALUD

MISSION

Tiene como propósito promover, fomentar, coordinar y supervisar las acciones de protección social, para garantizar el acceso a los servicios de salud a las y los habitantes del estado de Chihuahua.

VISION

Ser financieramente sustentable con recursos humanos e infraestructura suficientes, para una atención oportuna y de calidad salvaguardando el derecho a la salud de las y los chihuahuenses.

ALINEACIÓN AL PLAN ESTATAL DE DESARROLLO

E102T1 - DESARROLLO HUMANO Y SOCIAL - SALUD - OPCIÓN PREFERENCIAL POR LAS PERSONAS EN SITUACIÓN DE POBREZA

PROGRAMA - 2E12418 SEGURO POPULAR 2018

DEFINICIÓN

Conjuntar acciones institucionales destinadas a proporcionar el acceso a la atención médica de manera efectiva a mujeres y hombres sin derechohabencia a alguna seguridad social, de manera que se satisfagan sus necesidades de salud y se resguarde el patrimonio de las familias contra gastos de salud. De esta forma se garantiza que toda la población cuente con un medio de protección social que les brinde atención médica adecuada.

BENEFICIARIOS

TIPO	TOTAL	MUJERES	HOMBRES
Hombres y mujeres sin derechohabencia	1,258,173	641,668	616,505

INDICADORES RELEVANTES

OBJETIVO A MEDIR

NIVEL	RESUMEN NARRATIVO	NOMBRE	FÓRMULA	META
FIN	Contribuir a la disminución del índice de mortalidad en todos los grupos de edad de la población mediante la afiliación a los servicios de salud	Variación porcentual anual del índice de mortalidad estatal	$((\text{IMT}/\text{IMT}_{-1})-1)*100$	6.08 -1.94
PROPÓSITO	Hombres y mujeres sin derechohabencia gozan de seguridad social en el estado de Chihuahua	Porcentaje de mujeres y hombres sin derechohabencia afiliados al Seguro Popular	$(\text{MHSDA}/\text{MHSDDPA})*100$	1,220,311 1,244,177 98.08

GOBIERNO DEL ESTADO DE CHIHUAHUA
PRESUPUESTO DE EGRESOS 2018
PRESUPUESTO BASADO EN RESULTADOS



443 - REGIMEN ESTATAL DE PROTECCION SOCIAL EN SALUD

ALINEACIÓN AL PLAN ESTATAL DE DESARROLLO

E102T1 - DESARROLLO HUMANO Y SOCIAL - SALUD - OPCIÓN PREFERENCIAL POR LAS PERSONAS EN SITUACIÓN DE POBREZA

PROGRAMA - 2E12518 SEGURO MÉDICO SIGLO XXI 2018

DEFINICIÓN	BENEFICIARIOS		
	TIPO	TOTAL	HOMBRES
Las niñas y niños sin derechohabencia		112,280	55,017

Conjuntar acciones institucionales destinadas a garantizar la cobertura de los servicios de salud de todas las niñas y los niños menores de cinco años para contribuir de manera significativa a preservar la salud, financiando la atención médica completa e integral a los beneficiarios que no cuentan con ningún tipo de seguridad social, logrando con ello la disminución del empobrecimiento de las familias.

INDICADORES RELEVANTES

NIVEL	OBJETIVO A MEDIR	RESUMEN NARRATIVO	NOMBRE	DATOS DE INDICADOR	
				FÓRMULA	META
FIN	Contribuir a la disminución del índice de mortalidad en todos los grupos de edad de la población mediante la afiliación a los servicios de salud	Variación porcentual del índice de mortalidad en el estado		$((IMt/IMt_{-1})-1)*100$	12.8
				$IMt_1 = \text{Índice de mortalidad del año anterior}$	6
PROPÓSITO	Las niñas y niños sin derechohabencia a la seguridad social son afiliados al Seguro Médico Siglo XXI	Porcentaje de niñas y niños afiliados al Seguro Médico Siglo XXI		$(NNA/NNPA)*100$	26.02
				$NNA = \text{Niñas y niños afiliados}$ $NNPA = \text{Niñas y niños programados a afiliarse}$	112,280 431,585

**GOBIERNO DEL ESTADO DE CHIHUAHUA
PRESUPUESTO DE EGRESOS 2018
PRESUPUESTO BASADO EN RESULTADOS**



501 - FIDEAPECH

MISIÓN

Generar una economía vigorosa de mayor valor a través de la generación de estrategias, políticas y programas que mejoren el entorno económico y fomenten la innovación en el estado, con el fin de impulsar la movilidad social y asegurar una mejor calidad de vida en la población.

VISIÓN

Ser una institución reconocida por su capacidad de generar las condiciones para fomentar el desarrollo económico y la innovación en el estado, que se vea traducido en un crecimiento dinámico y sustentable basado en una sinergia de los sectores: industrial, comercial, energía, agroindustrial, turismo y de servicio, basada en una actitud de servicio, con una estructura de trabajo profesional y orientada a resultados.

ALINEACIÓN AL PLAN ESTATAL DE DESARROLLO

E201T2 - ECONOMÍA, INNOVACIÓN, DESARROLLO SUSTENTABLE Y EQUILIBRIO REGIONAL - DESARROLLO REGIONAL - DERECHOS HUMANOS E INCLUSIÓN SOCIAL

PROGRAMA - 2F03518 APOYO PARA EL FINANCIAMIENTO Y DESARROLLO DE LAS CAPACIDADES DE LAS MIPYMES 2018

DEFINICIÓN

Programa de financiamiento directo y en mejores condiciones que el sector financiero tradicional, a través del fortalecimiento de las capacidades financieras. Enfocado preponderantemente a las MIPYMES de los sectores estratégicos.

BENEFICIARIOS

TIPO	TOTAL	MUJERES	HOMBRES
Pymes y mipymes	12,317		

INDICADORES RELEVANTES

DATOS DE INDICADOR

NIVEL	RESUMEN NARRATIVO	NOMBRE	FÓRMULA	META
PROPÓSITO	Las pequeñas y medianas empresas (PYMES) y micro pequeñas y medianas empresas (PMIPYMES) del estado cuentan con condiciones adecuadas de financiamiento	Porcentaje de apoyos con esquemas de financiamiento adecuados	$(AEFDCT/ADFDC1)*100$	260.42
			AEFDCT = Apoyos con esquema de financiamiento y desarrollo de capacidades realizados	1,000
			ADFDC1 = Apoyos con esquema de financiamiento y desarrollo de capacidades programados	384

GOBIERNO DEL ESTADO DE CHIHUAHUA
PRESUPUESTO DE EGRESOS 2018
PRESUPUESTO BASADO EN RESULTADOS



503 - FIDEICOMISO PROGRAMA DE BECAS NACIONALES PARA LA EDUCACION SUPERIOR MANUTENCION

MISIÓN	VISIÓN
Somos la Instancia del Poder Ejecutivo del Estado de Chihuahua responsable del diseño, ejecución, evaluación e innovación de las políticas públicas en materia educativa, científica, tecnológica y deportiva, enfocada al desarrollo humano, impulsando una formación competitiva, el aprecio y fomento de las tradiciones y valores mediante la eficiente administración de los servicios ofertados con calidad para chihuahuenses.	Ser la Instancia rectora en materia educativa, científica, tecnológica y deportiva que contribuya a la formación de valores universales y competencias para la vida del ser humano, trabajando con una filosofía basada en honestidad, respeto, compromiso, trabajo en equipo, lealtad y actitud de servicio para los chihuahuenses.

ALINEACIÓN AL PLAN ESTATAL DE DESARROLLO

E103T1 - DESARROLLO HUMANO Y SOCIAL - EDUCACIÓN - OPCIÓN PREFERENCIAL POR LAS PERSONAS EN SITUACIÓN DE POBREZA

PROGRAMA - 1S00218 PROGRAMA NACIONAL DE BECAS DEL TIPO SUPERIOR EN SU MODALIDAD MANUTENCION SEP-CHIHUAHUA 2018

DEFINICIÓN	BENEFICIARIOS		
	TIPO	TOTAL	MUJERES HOMBRES
Fomentar en la entidad que un mayor número de estudiantes inscritos/as en instituciones públicas de educación superior, en un programa de licenciatura o técnico superior universitario, provenientes de hogares cuyo ingreso sea igual o menor a cuatro salarios mínimos per cápita vigente al momento de solicitar la beca, tengan acceso a los servicios de educación superior y concluyan oportunamente sus estudios.	Alumnos y alumnas de educación superior pública	15,000	7,401 7,599

INDICADORES RELEVANTES

OBJETIVO A MEDIR		DATOS DE INDICADOR	
NIVEL	RESUMEN NARRATIVO	NOMBRE	FÓRMULA
FIN	Contribuir a ampliar la cobertura de educación superior mediante becas para el acceso y permanencia en la educación superior pública	Variación porcentual de becas otorgadas del programa nacional para la educación superior de manutención	$\left(\frac{\text{BO_MANUTENCION1} - \text{BO_MANUTENCION1}_{t-1}}{\text{BO_MANUTENCION1}_{t-1}} \right) * 100$ $\text{BO_MANUTENCION1} = \text{Becas otorgadas por manutención en el ciclo actual}$ $\text{BO_MANUTENCION1}_{t-1} = \text{Becas otorgadas por manutención en el ciclo anterior}$
			$\frac{\text{BO_MANUTENCION1}}{\text{BO_MANUTENCION1}_{t-1}} = \text{Becas otorgadas por manutención en el ciclo actual}$
			$\frac{\text{BO_MANUTENCION1}}{\text{BO_MANUTENCION1}_{t-1}} = \text{Becas otorgadas por manutención en el ciclo anterior}$
			15,000 0
			15,000 15,000

**GOBIERNO DEL ESTADO DE CHIHUAHUA
PRESUPUESTO DE EGRESOS 2018
PRESUPUESTO BASADO EN RESULTADOS**



505 - CASA CHIHUAHUA CENTRO DE PATRIMONIO CULTURAL

MISIÓN

Promover el patrimonio cultural del estado a través del apoyo y difusión de actividades que permitan la conservación e incremento de nuestro acervo cultural para las generaciones venideras, por medio de exposiciones y actividades culturales que avalen la imagen de excelencia de Casa Chihuahua.

VISIÓN

Ser el referente del patrimonio cultural de Chihuahua, reconocido a nivel nacional e internacional, por su aportación a la sociedad en la difusión del patrimonio cultural del estado.

ALINEACIÓN AL PLAN ESTATAL DE DESARROLLO

E105T2 - DESARROLLO HUMANO Y SOCIAL - CULTURA - DERECHOS HUMANOS E INCLUSIÓN SOCIAL

PROGRAMA - 2F04018 DIFUSIÓN DEL PATRIMONIO CULTURAL DEL ESTADO 2018

DEFINICIÓN

Desarrollar el arte y la cultura en todas sus manifestaciones en el estado de Chihuahua.

BENEFICIARIOS

TIPO	TOTAL	MUJERES	HOMBRES
La población en la ciudad de Chihuahua	103,513	51,757	51,756

INDICADORES RELEVANTES

NIVEL	OBJETIVO A MEDIR	RESUMEN NARRATIVO	NOMBRE	DATOS DE INDICADOR		META
				FÓRMULA		
FIN	Contribuir al conocimiento cultural mediante las ofertas culturales como medios de esparcimiento	Porcentaje de conocimiento del patrimonio cultural	(EF/EA)*100	EF = Encuestas favorables EA = Encuestas aplicadas	4,600 5,412	85
PROPÓSITO	La población en la ciudad de Chihuahua aumentan sus conocimientos del patrimonio cultural del estado de Chihuahua	Porcentaje de público que visita Casa Chihuahua	(PA/PP)*100	PA = Personas que visitan Casa Chihuahua PP = Personas programadas para visitar Casa Chihuahua	103,513 103,513	100

GOBIERNO DEL ESTADO DE CHIHUAHUA
PRESUPUESTO DE EGRESOS 2018
PRESUPUESTO BASADO EN RESULTADOS



507 - FONDO DE RETIRO DE LOS TRABAJADORES INCORPORADOS A LA SECCION 42 DEL SNTE

MISIÓN

Somos la Instancia del Poder Ejecutivo del Estado de Chihuahua responsable del diseño, desarrollo, ejecución, evaluación e innovación de las políticas públicas en materia educativa, científica, tecnológica, cultural y deportiva, para el desarrollo humano; impulsando una formación competitiva, el aprecio y fomento de la cultura, tradiciones y valores mediante la eficiente administración de los servicios ofertados con calidad para todos.

VISIÓN

Ser la Instancia rectora en materia educativa, científica, tecnológica, cultural y deportiva que contribuya a la formación de valores universales y competencias para la vida del ser humano, trabajando con una filosofía basada en honestidad, respeto, compromiso, trabajo en equipo, lealtad y actitud de servicio para todos los usuarios.

ALINEACIÓN AL PLAN ESTATAL DE DESARROLLO

E502T2 - GOBIERNO RESPONSABLE - EFICIENCIA GUBERNAMENTAL - DERECHOS HUMANOS E INCLUSIÓN SOCIAL

PROGRAMA - 2E05118 VINCULACIÓN Y SERVICIOS EDUCATIVOS 2018

DEFINICIÓN

Fortalecer los servicios de educación básica y la vinculación con el sector educativo, social y productivo, mediante la disposición permanente y oportuna de los recursos humanos, materiales y financieros necesarios para la operación del Sistema Educativo Estatal; cumpliendo con el control interno y rendición de cuentas bajo los principios de eficacia, eficiencia, calidad y economía.

BENEFICIARIOS

TIPO	TOTAL	MUJERES	HOMBRES
Los trabajadores jubilados del subsistema magisterio estatal	850	508	342

INDICADORES RELEVANTES

OBJETIVO A MEDIR		DATOS DE INDICADOR					
NIVEL	RESUMEN NARRATIVO	NOMBRE	FÓRMULA				
PROPOSITO	Los trabajadores jubilados del subsistema magisterio estatal reciben su fondo de retiro bipartita	Porcentaje de empleados del magisterio estatal beneficiados	$(\text{EMEJIB}/\text{EMEA}) * 100$				
			$\text{EMEJIB} = \text{Empleados de magisterio estatal jubilados y beneficiados}$ $\text{EMEA} = \text{Empleados del magisterio estatal activo}$				
			<table border="0"> <tr> <td style="text-align: right;">850</td> <td style="text-align: right;">5.98</td> </tr> <tr> <td style="text-align: right;">14,225</td> <td></td> </tr> </table>	850	5.98	14,225	
850	5.98						
14,225							

**GOBIERNO DEL ESTADO DE CHIHUAHUA
PRESUPUESTO DE EGRESOS 2018
PRESUPUESTO BASADO EN RESULTADOS**



508 - FIDEICOMISO POLICIA AMIGO

MISIÓN

Proporcionar certeza, seguridad y apoyo al elemento policiaco de la Fiscalía General del Estado de Chihuahua, que en el desempeño de sus funciones se vea involucrado en actos en los cuales tenga que pagar daños y perjuicios, necesite de la garantía de la libertad causal, cubrir los gastos generados por concepto de pago de honorarios profesionales a abogados y en su caso la adquisición de inmuebles para fines funerarios.

VISIÓN

Ser el mecanismo administrativo idóneo que proporcione los elementos de certeza necesarios para cubrir las contingencias en las cuales se vea inmiscuido el elemento policiaco en el ejercicio de sus funciones; así mismo, ser transparente en el manejo de los recursos financieros que se tienen asignados.

ALINEACIÓN AL PLAN ESTATAL DE DESARROLLO

E401T3 - JUSTICIA Y SEGURIDAD - SEGURIDAD PÚBLICA - AGENDA TAI: TRANSPARENCIA, COMBATE A LA CORRUPCIÓN Y A LA IMPUNIDAD

PROGRAMA - 2E09818 OPERACIÓN DEL FIDEICOMISO POLICÍA AMIGO 2018

DEFINICIÓN

Comprende las actividades encaminadas a apoyar a las y los policías de investigación para minimizar las consecuencias económicas derivadas de accidentes viales culpables durante el desempeño de sus funciones.

BENEFICIARIOS

TIPO	TOTAL	MUJERES	HOMBRES
Las y los policías de investigación	2,426	469	1,957

INDICADORES RELEVANTES

DATOS DE INDICADOR

OBJETIVO A MEDIR	NOMBRE	FÓRMULA	META
NIVEL	RESUMEN NARRATIVO		
FIN	Contribuir a minimizar las consecuencias económicas de un accidente vial culpable para las y los policías ministeriales mediante la protección económica que otorga el Fideicomiso Policía Amigo	Variación porcentual anual de personas beneficiadas por el Fideicomiso Policía Amigo $((\text{PBFAT}/\text{PBFAT}_{-1})-1)*100$ PBFAT = Personas beneficiadas por el Fideicomiso Policía Amigo en el ejercicio T PBFAT_1 = Personas beneficiadas por el Fideicomiso Policía Amigo en el ejercicio T-1	100 11.11 90

**GOBIERNO DEL ESTADO DE CHIHUAHUA
PRESUPUESTO DE EGRESOS 2018
PRESUPUESTO BASADO EN RESULTADOS**



509 - FIDEICOMISO TRANSITO AMIGO

MISIÓN

Proporcionar certeza, seguridad y apoyo al agente de tránsito de la Fiscalía General del Estado de Chihuahua, que en el desempeño de sus funciones se vea involucrado en actos en los cuales tenga que pagar daños y perjuicios, necesite de la garantía de la libertad cautional, cubrir los gastos generados por concepto de pago de honorarios profesionales a abogados y en su caso la adquisición de inmuebles para fines funerarios.

VISIÓN

Ser el mecanismo administrativo idóneo que proporcione los elementos de certeza necesarios para cubrir las contingencias en las cuales se vea inmiscuido el agente de tránsito en el ejercicio de sus funciones; así mismo, ser transparente en el manejo de los recursos financieros que se tienen asignados.

ALINEACIÓN AL PLAN ESTATAL DE DESARROLLO

E401T3 - JUSTICIA Y SEGURIDAD - SEGURIDAD PÚBLICA - AGENDA TAI: TRANSPARENCIA, COMBATE A LA CORRUPCIÓN Y A LA IMPUNIDAD

PROGRAMA - 2E09918 OPERACIÓN DEL FIDEICOMISO TRANSITO AMIGO 2018

DEFINICIÓN

Comprende las actividades encaminadas a apoyar a las y los oficiales de la policía vial y las y los inspectores de transporte para minimizar las consecuencias económicas derivadas de accidentes cuposos o de fallecimiento en el cumplimiento de su deber.

BENEFICIARIOS

TIPO	TOTAL	MUJERES	HOMBRES
Las y los oficiales de la policía vial y las y los inspectores de transporte	600	80	520

INDICADORES RELEVANTES

NIVEL	OBJETIVO A MEDIR	RESUMEN NARRATIVO	NOMBRE	DATOS DE INDICADOR	
				FÓRMULA	META
FIN	Contribuir a minimizar las consecuencias económicas de un accidente vial cuposo o del fallecimiento de las y los oficiales de vialidad y tránsito y las y los inspectores de transporte mediante la protección económica que otorga el Fideicomiso Tránsito Amigo	Variación porcentual anual de personas beneficiadas por el Fideicomiso Tránsito Amigo		$((PBFTAT/PBFTAT_{-1})-1)*100$	70
				$PBFTAT_{-1} = \text{Personas beneficiadas por el Fideicomiso Tránsito Amigo en el ejercicio T}$	0
				$PBFTAT_{-1} = \text{Personas beneficiadas por el Fideicomiso Tránsito Amigo en el ejercicio T-1}$	70

**GOBIERNO DEL ESTADO DE CHIHUAHUA
PRESUPUESTO DE EGRESOS 2018
PRESUPUESTO BASADO EN RESULTADOS**



510 - FIDEICOMISO DE PROMOCION Y FOMENTO DE LAS ACTIVIDADES TURISTICAS

MISIÓN

Coadyuvar con el fortalecimiento de la promoción turística en los mercados meta estatal, nacional e internacional a través de mecanismos de campañas publicitarias de plan de medios, de relaciones públicas así como de ferias y exposiciones que amplíen la difusión de las actividades, servicios y productos turísticos de la entidad, con la finalidad de incrementar la afluencia turística y lograr una mayor estadia en beneficio de las y los empresarios del sector turístico chihuahuense.

VISIÓN

Ser un Fideicomiso que se distinga por su eficacia, eficiencia y por ser el principal facilitador en la promoción turística de la entidad así como líder en el posicionamiento para consolidar al estado como un destino turístico integral y competitivo en el país.

ALINEACIÓN AL PLAN ESTATAL DE DESARROLLO

E206T2 - ECONOMÍA, INNOVACIÓN, DESARROLLO SUSTENTABLE Y EQUILIBRIO REGIONAL - TURISMO - DERECHOS HUMANOS E INCLUSIÓN SOCIAL

PROGRAMA - 2E13218 PROMOCIÓN Y FOMENTO DE LAS ACTIVIDADES TURÍSTICAS 2018

DEFINICIÓN

Agrupar las acciones realizadas en diversos programas destinados a fomentar el desarrollo y la promoción turística del sector a través de la atracción de los medios de comunicación, de eventos, de congresos y convenciones, así como de campañas estratégicas de promoción turística para los prestadores de servicios turísticos en el estado.

BENEFICIARIOS

TIPO	TOTAL	MUJERES	HOMBRES
Las y los prestadores de servicios turísticos	1,777	711	1,066

INDICADORES RELEVANTES

OBJETIVO A MEDIR	DATOS DE INDICADOR			
NIVEL	RESUMEN NARRATIVO	FÓRMULA	META	
PROPÓSITO	Las y los prestadores de servicios turísticos se ven beneficiados por actividades de fomento y promoción turística del estado	Variación porcentual de la afluencia turística en el estado	ATT = Afluencia turística en el año actual ATT1 = Afluencia turística en el año anterior	3.33
		$((ATT/ATT1)-1)*100$	6,575,000 6,363,236	

**GOBIERNO DEL ESTADO DE CHIHUAHUA
PRESUPUESTO DE EGRESOS 2018
PRESUPUESTO BASADO EN RESULTADOS**



511 - FIDEICOMISO EXPO-CHIHUAHUA

MISIÓN

Ser el recinto que ofrezca los mejores servicios para la realización de exposiciones, congresos, convenciones y eventos de diversos tipos a nivel regional, nacional e internacional para satisfacer con calidad y responsabilidad social a los sectores industrial, comercial, turístico y social contribuyendo al desarrollo integral de la entidad.

VISIÓN

Ser reconocidos como el recinto que ofrece el mejor servicio a nivel nacional en la atención de eventos, ofreciendo un entace con la sociedad, la ética empresarial, el mejoramiento de la calidad de vida y el cuidado al medio ambiente.

ALINEACIÓN AL PLAN ESTATAL DE DESARROLLO

E201T2 - ECONOMÍA, INNOVACIÓN, DESARROLLO SUSTENTABLE Y EQUILIBRIO REGIONAL - DESARROLLO REGIONAL - DERECHOS HUMANOS E INCLUSIÓN SOCIAL

PROGRAMA - 2E13018 CONTRIBUCIÓN EXPO-CHIHUAHUA 2018

DEFINICIÓN

Este programa busca a través de las contribuciones extraordinarias recaudadas proporcionar espacios apropiados para la realización de congresos, convenciones y exposiciones a las y los organizadores de eventos.

BENEFICIARIOS

TIPO	TOTAL	MUJERES	HOMBRES
Organizadores de eventos	32		

INDICADORES RELEVANTES

DATOS DE INDICADOR

NIVEL	RESUMEN NARRATIVO	NOMBRE	FÓRMULA	META
FIN	Contribuir a incrementar la derrama económica en el estado a través de la atracción de eventos, congresos, convenciones y exposiciones	Porcentaje de la derrama económica derivada de los eventos realizados	$(\text{DER}/\text{DEP}) * 100$	77.78
		DER = Derrama derivada de los eventos realizados		350,000,000
		DEP = Derrama derivada de los eventos planeados		450,000,000

**GOBIERNO DEL ESTADO DE CHIHUAHUA
PRESUPUESTO DE EGRESOS 2018
PRESUPUESTO BASADO EN RESULTADOS**



512 - FONDO DE APOYO A LA DELEGACION DE LA CRUZ ROJA

MISIÓN

Ofrecer atención eficiente a la población en casos de emergencia y en situaciones de desastre, e impulsar acciones tendientes a incrementar la capacidad de las personas y las comunidades a través de la acción voluntaria.

VISIÓN

Aspirar, a través de la acción voluntaria, a un mundo con comunidades más fuertes, capaces de hacer frente al sufrimiento humano y situaciones de crisis, impulsadas por la esperanza, el respeto a la dignidad y la búsqueda de la equidad.

ALINEACIÓN AL PLAN ESTATAL DE DESARROLLO

E102T2 - DESARROLLO HUMANO Y SOCIAL - SALUD - DERECHOS HUMANOS E INCLUSIÓN SOCIAL

PROGRAMA - 2E12918 CONTRIBUCIÓN SOBRE DERECHO DE REVALIDACIÓN Y EXPEDICIÓN DE LICENCIA (CRUZ ROJA) 2018

DEFINICIÓN

Programa correspondiente a las contribuciones extraordinarias recaudadas durante el ejercicio 2018 y así sucesivamente se abrirá uno por cada año.

BENEFICIARIOS

TIPO	TOTAL	MUJERES	HOMBRES
Delegaciones locales de la cruz roja	25		

INDICADORES RELEVANTES

OBJETIVO A MEDIR

NIVEL	RESUMEN NARRATIVO	NOMBRE	FÓRMULA	META
PROPÓSITO	Las delegaciones locales de la Cruz Roja cuentan con los medios suficientes para brindar un servicio médico de calidad	Porcentaje de servicios médicos proporcionados	$(SMCRE/TSMCRN) * 100$	2.67
		servicios médicos proporcionados por las delegaciones locales de la Cruz Roja	SMCRE =	162,862
		medicos proporcionados por Cruz Roja Nacional	TSMCRN =	6,100,000

**GOBIERNO DEL ESTADO DE CHIHUAHUA
PRESUPUESTO DE EGRESOS 2018
PRESUPUESTO BASADO EN RESULTADOS**



513 - FIDEICOMISO SOCIAL DEL EMPRESARIADO CHIHUAHUENSE

MISSION

Apoyar el financiamiento de proyectos y programas sociales de las organizaciones de la sociedad civil e instancias gubernamentales para crear mejores oportunidades para el desarrollo humano y social de los chihuahuenses. Ser una institución líder en responsabilidad social compartida, sustentable, transparente, efectiva y con incidencia en políticas públicas.

VISION

Apoyar el financiamiento de proyectos y programas sociales de las organizaciones de la sociedad civil e instancias gubernamentales para crear mejores oportunidades para el desarrollo humano y social de los chihuahuenses. Ser una institución líder en responsabilidad social compartida, sustentable, transparente, efectiva y con incidencia en políticas públicas.

ALINEACIÓN AL PLAN ESTATAL DE DESARROLLO

E101T2 - DESARROLLO HUMANO Y SOCIAL - DESARROLLO SOCIAL - DERECHOS HUMANOS E INCLUSIÓN SOCIAL

PROGRAMA - 2E12818 CONTRIBUCIÓN A CARGO DEL IMPUESTO SOBRE NÓMINA (FECHAC) 2018

DEFINICIÓN

Fortalecer las capacidades y desempeño de las organizaciones de la sociedad civil e instancias gubernamentales a través del financiamiento de proyectos sociales, en las áreas de educación básica integral de calidad, salud preventiva y desarrollo de capital social y con ello contribuir a resolver las carencias y problemas de las personas o grupos vulnerables en el estado de Chihuahua.

BENEFICIARIOS

TIPO	TOTAL	MUJERES	HOMBRES
Organizaciones de la sociedad civil y entidades públicas	130		

INDICADORES RELEVANTES

OBJETIVO A MEDIR		DATOS DE INDICADOR	
NIVEL	RESUMEN NARRATIVO	NOMBRE	FÓRMULA
PROPÓSITO	Las organizaciones de la sociedad civil e instancias gubernamentales cuentan con apoyos financieros para el desarrollo de proyectos y programas sociales en las áreas de educación básica, salud preventiva y desarrollo de capital social	Porcentaje de proyectos sociales financiados	$(PPSF/TPPSF) \times 100$
			$PPSF = \text{Proyectos y programas sociales financiados}$ $TPPSF = \text{Total de proyectos y programas sociales que requieren financiamiento}$
			META
			100
			300
			300

**GOBIERNO DEL ESTADO DE CHIHUAHUA
PRESUPUESTO DE EGRESOS 2018
PRESUPUESTO BASADO EN RESULTADOS**



514 - FIDEICOMISO BARRANCAS DEL COBRE

MISIÓN

Ejecutar las acciones necesarias para dotar de la infraestructura moderna y eficiente requerida para la operación del Parque de Aventura Barrancas del Cobre, bajo los más altos estándares de seguridad, eficiencia y calidad, conforme a los principios de legalidad, transparencia y oportunidad, con el objeto de atender las necesidades turísticas de la población en general e impulsar así, el desarrollo económico, la protección al medio ambiente y la seguridad operacional.

VISIÓN

Ser líder en proporcionar servicios de gestión mediante el fomento, promoción, conformación, desarrollo y explotación competitiva de las zonas turísticas, así como coordinar y llevar a buen término el desarrollo integral, adoptando las mejores prácticas y estándares internacionales en la materia, dentro de un marco de responsabilidad social y ambiental, contribuyendo al desarrollo sustentable y sostenido del estado y del País.

ALINEACIÓN AL PLAN ESTATAL DE DESARROLLO

E206T2 - ECONOMÍA, INNOVACIÓN, DESARROLLO SUSTENTABLE Y EQUILIBRIO REGIONAL - TURISMO - DERECHOS HUMANOS E INCLUSIÓN SOCIAL

PROGRAMA - 2F04118 FOMENTO AL DESARROLLO TURÍSTICO BARRANCAS DEL COBRE 2018

DEFINICIÓN

Fortalecer y estimular el desarrollo turístico en el Estado, a través de eventos, promoción, capacitación, asesorías y créditos para las y los prestadores de servicios turísticos en el Estado.

BENEFICIARIOS

TIPO	TOTAL	MUJERES	HOMBRES
Municipios	3		

INDICADORES RELEVANTES

OBJETIVO A MEDIR	NOMBRE	FÓRMULA	META
RESUMEN NARRATIVO			
PROPÓSITO	El fiduciario recibe el recurso financiero para que forme parte del patrimonio fideicomitido	$(RA/RS)*100$	100
	Otorgamiento de recursos financieros para la operación del fideicomiso barrancas del cobre	RA = Recursos aprobados RS = Recursos programados	1 1

**GOBIERNO DEL ESTADO DE CHIHUAHUA
PRESUPUESTO DE EGRESOS 2018
PRESUPUESTO BASADO EN RESULTADOS**



516 - FONDO DE FOMENTO AGROPECUARIO DEL ESTADO (FOFAE)

MISIÓN	VISIÓN
Misión No Autorizada	Visión No Autorizada

ALINEACIÓN AL PLAN ESTATAL DE DESARROLLO

E202T2 - ECONOMÍA, INNOVACIÓN, DESARROLLO SUSTENTABLE Y EQUILIBRIO REGIONAL - DESARROLLO AGROPECUARIO, PESQUERO Y FORESTAL - DERECHOS HUMANOS E INCLUSIÓN SOCIAL

PROGRAMA - 1S00918 PROGRAMA DE DESARROLLO RURAL SUSTENTABLE (CON SAGARPA) 2018

DEFINICIÓN	BENEFICIARIOS		
	TIPO	TOTAL	MUJERES HOMBRES
Recursos depositados en Fideicomisos con los cuales se contribuye a elevar el nivel de desarrollo humano y patrimonial de las y los productores agrícolas, pecuarios, de pesca y acuícolas en el Estado, para abastecer el mercado interno con alimentos de calidad, sanos y accesibles provenientes de nuestros campos; así como mejorar sus ingresos incrementando su presencia en los mercados globales, promoviendo los procesos de agregación de valor y la producción de energéticos; y, revertir el deterioro de los ecosistemas, a través de acciones para preservar el agua, el suelo y la biodiversidad.	Las y los productores agrícolas, pecuarios, de pesca y acuícolas en el estado	4,624	1,619 3,005

INDICADORES RELEVANTES

OBJETIVO A MEDIR		DATOS DE INDICADOR	
NIVEL	RESUMEN NARRATIVO	NOMBRE	FÓRMULA
PROPÓSITO	Las y los productores agrícolas, pecuarios, de pesca y acuícolas en el estado cuentan con un desarrollo rural sustentable, productivo, competitivo, y rentable en sus actividades productivas	Porcentaje de personas beneficiarias con el Programa respecto de las personas a beneficiar programadas	$(PBP/PaBP) * 100$
			PBP = Personas Beneficiarias con el Programa PaBP = Personas a beneficiar programadas
			4,624 4,624
			META 100

**GOBIERNO DEL ESTADO DE CHIHUAHUA
PRESUPUESTO DE EGRESOS 2018
PRESUPUESTO BASADO EN RESULTADOS**



517 - FONDO MIXTO CONACYT - GOBIERNO DEL ESTADO DE CHIHUAHUA

MISIÓN	VISIÓN
<p>Ser un organismo que promueva, apoye, coordine, dirija y evalúe las actividades de desarrollo científico, tecnológico e innovación para mejorar la productividad y competitividad de los sectores productivo, social y académico, mediante el apoyo técnico y financiero a proyectos y programas pertinentes para contribuir al desarrollo sustentable del estado de Chihuahua.</p>	<p>Ser el organismo rector del desarrollo científico y de innovación del estado de Chihuahua para contribuir a elevar el nivel de vida de la sociedad de manera sustentable.</p>

ALINEACIÓN AL PLAN ESTATAL DE DESARROLLO

E207T2 - ECONOMÍA, INNOVACIÓN, DESARROLLO SUSTENTABLE Y EQUILIBRIO REGIONAL - INNOVACIÓN - DERECHOS HUMANOS E INCLUSIÓN SOCIAL

PROGRAMA - 2E13518 DESARROLLO CIENTÍFICO Y TECNOLÓGICO 2018

DEFINICIÓN	BENEFICIARIOS		
	TIPO	TOTAL	MUJERES HOMBRES
<p>Apoyo y fortalecimiento de las capacidades de investigación, desarrollo e innovación en las empresas, instituciones de educación, centros de investigación y personas físicas, mediante financiamiento de proyectos de investigación en la materia.</p>	<p>Las empresas, IES, CI, gobierno municipal y estatal inscritas en el RENIECYT</p>	<p>289</p>	

INDICADORES RELEVANTES

NIVEL	OBJETIVO A MEDIR	RESUMEN NARRATIVO	NOMBRE	DATOS DE INDICADOR	
				FÓRMULA	META
FIN	Contribuir al incremento de la competitividad del estado mediante el desarrollo científico, tecnológico e innovación, a través de apoyos para proyectos de ciencia, tecnología e innovación en el estado	Variación porcentual productos científicos, tecnológicos y de innovación alcanzados		$(PCTIA/PCTIE)*100$	<p>PCTIA = Productos científicos, tecnológicos y de innovación alcanzados</p> <p>PCTIE = Productos científicos, tecnológicos y de innovación esperados</p>
					100
					2
					2

**GOBIERNO DEL ESTADO DE CHIHUAHUA
PRESUPUESTO DE EGRESOS 2018
PRESUPUESTO BASADO EN RESULTADOS**



521 - FIDEICOMISO IRREVOCABLE DE ADMINISTRACION Y GARANTIA DE PAGO

MISIÓN

Planear el desarrollo del estado para la realización oportuna de los programas gubernamentales, presupuestando y administrando los recursos con eficacia, eficiencia y transparencia; implementando nuevos mecanismos de recaudación que cumplan los objetivos, a fin de ofrecer servicios de calidad a las y los contribuyentes, organismos públicos, federación y municipios.

VISIÓN

Ser un Fideicomiso capaz de orientar la planeación en el desarrollo del estado y que garantice un equilibrio financiero y ético en el uso de los recursos públicos, a través del soporte de los programas de gobierno y con base en una cultura de transparencia.

ALINEACIÓN AL PLAN ESTATAL DE DESARROLLO

E502T3 - GOBIERNO RESPONSABLE - EFICIENCIA GUBERNAMENTAL - AGENDA TAI: TRANSPARENCIA, COMBATE A LA CORRUPCIÓN Y A LA IMPUNIDAD

PROGRAMA - 3M04218 ADMINISTRACIÓN DEL FIDEICOMISO IRREVOCABLE DE GARANTÍA DE PAGO 2018

DEFINICIÓN

Fortalecer el manejo de las finanzas públicas mediante instrumentos financieros que permitan mantener el equilibrio de los recursos del estado, además de dar cumplimiento a las obligaciones contraídas en tiempo y forma.

BENEFICIARIOS

TIPO	TOTAL	MUJERES	HOMBRES
Gobierno del Estado de Chihuahua	1		

INDICADORES RELEVANTES

DATOS DE INDICADOR

OBJETIVO A MEDIR	NOMBRE	FORMULA	META
RESUMEN NARRATIVO	Variación porcentual de las garantías otorgadas	$((TGAT/TGAT_{-1})-1)*100$	-3.1
PROFÓSITO	Gobierno del Estado cuenta con mecanismo de garantía de pago, eficientes para la obtención de mejores condiciones de financiamiento	TGAT = Tasa garantía actual TGAT_1 = Tasa ganatía año anterior	6.88 7.1

**GOBIERNO DEL ESTADO DE CHIHUAHUA
PRESUPUESTO DE EGRESOS 2018
PRESUPUESTO BASADO EN RESULTADOS**



528 - FONDO DE ATENCION A NIÑOS Y NIÑAS HIJOS DE LAS VICTIMAS DE LA LUCHA CONTRA EL CRIMEN

MISIÓN

El Fideicomiso denominado Fondo de Atención a Niños y Niñas Hijos de las Víctimas de la Lucha Contra el Crimen brinda atención y apoyo de manera integral con calidad, calidez, respeto y prontitud en respuesta a las víctimas indirectas y sus familias de la lucha contra el crimen; con el firme propósito de garantizar confianza y seguridad para su incorporación a una sociedad productiva y eficaz, y a crecer en una perspectiva de vida útil a la misma sociedad en condiciones de libertad y dignidad, desarrollando acciones de prevención que permitan fortalecer su tejido social.

VISIÓN

Ser un fideicomiso eficiente y eficaz, orientado a promover la atención integral de las víctimas indirectas de la lucha contra el crimen, que esté conformado por personal honesto, comprometido, con vocación de servicio y altamente capacitado, que se caracterice por la consolidación de una cultura de respeto y revalorización de las víctimas indirectas preservando sus derechos con la finalidad de evitar su revictimización, a partir de la creación de condiciones favorables que les permita fortalecer su dignidad humana y mejorar su calidad de vida personal, familiar, social y laboral.

ALINEACIÓN AL PLAN ESTATAL DE DESARROLLO

E101T2 - DESARROLLO HUMANO Y SOCIAL - DESARROLLO SOCIAL - DERECHOS HUMANOS E INCLUSIÓN SOCIAL

PROGRAMA - 2E03818 ATENCIÓN A NIÑAS Y NIÑOS HIJOS DE LAS VICTIMAS DE LA LUCHA CONTRA EL CRIMEN 2018

DEFINICIÓN

Comprende el conjunto de actividades tendientes a otorgar el apoyo integral a niñas, niños y adolescentes en situación de vulnerabilidad, así como los mayores de edad en situación de discapacidad, dependientes directos económicamente de las víctimas de la lucha contra el crimen que les ayude a permanecer integrados al núcleo social y crecer en una perspectiva de vida útil a la misma sociedad.

BENEFICIARIOS

TIPO	TOTAL	MUJERES	HOMBRES
Niños, niñas y adolescentes en situación de vulnerabilidad, así como los mayores de edad en situación de discapacidad, dependientes directos económicamente de las víctimas de la lucha contra el crimen	9,388	4,733	4,655

INDICADORES RELEVANTES

OBJETIVO A MEDIR	DATOS DE INDICADOR		
NIVEL	RESUMEN NARRATIVO	FÓRMULA	META
PROPÓSITO Las niñas, niños y adolescentes en situación de vulnerabilidad, así como los mayores de edad en situación de discapacidad, dependientes directos económicamente de las víctimas de la lucha contra el crimen reciben apoyos integrales con perspectiva social	Variación porcentual anual de personas beneficiadas por el Fondo de Atención a Niños y Niñas hijos de las Víctimas de la Lucha contra el Crimen (FANVI)	$\frac{((\text{PBFANVIT}/\text{PBFANVIT}_{-1}) - 1) * 100}{1}$ <p>PBFANVIT = Personas beneficiadas por el Fondo de Atención a Niños y Niñas hijos de las Víctimas de la Lucha contra el Crimen (FANVI) en el ejercicio t PBFANVIT₋₁ = Personas beneficiadas por el Fondo de Atención a Niños y Niñas hijos de las Víctimas de la Lucha contra el Crimen (FANVI) en el ejercicio t-1</p>	6.68

**GOBIERNO DEL ESTADO DE CHIHUAHUA
PRESUPUESTO DE EGRESOS 2018
PRESUPUESTO BASADO EN RESULTADOS**



531 - FIDEICOMISO PARA LA COMPETITIVIDAD Y SEGURIDAD CIUDADANA

MISIÓN

Concentrar los recursos para apoyar la seguridad pública, así como la procuración y administración de justicia, fomentando la participación social ciudadana, realizando programas, acciones, planes y proyectos que contribuyan a apoyar a las y los chihuahuenses, para con ello lograr un cambio en las instituciones de prevención involucradas.

VISIÓN

Ser un organismo sin fines de lucro, preocupados por el bienestar de los y las chihuahuenses con el objeto de fungir como instrumento financiero para la realización de proyectos encaminados a coadyuvar con las autoridades correspondientes en materia de seguridad y ser un referente en México y Latinoamérica

ALINEACIÓN AL PLAN ESTATAL DE DESARROLLO

E401T2 - JUSTICIA Y SEGURIDAD - SEGURIDAD PÚBLICA - DERECHOS HUMANOS E INCLUSIÓN SOCIAL

PROGRAMA - 2E13118 CONTRIBUCIÓN 5% IMPUESTO SOBRE NÓMINA 2018

DEFINICIÓN

Comprende las acciones de recaudación de la aportación voluntaria del 5% sobre el impuesto sobre nóminas realizada por los empresarios para ser entregada al Fideicomiso para la competitividad y seguridad ciudadana con la finalidad de que cuente con recursos económicos para realizar acciones civiles a favor de la disminución de la incidencia delictiva y el incremento de la competitividad en el estado.

BENEFICIARIOS

TIPO	TOTAL	MUJERES	HOMBRES
Organizaciones de la sociedad civil	4		

INDICADORES RELEVANTES

OBJETIVO A MEDIR	NOMBRE	DATOS DE INDICADOR	FÓRMULA	META
NIVEL Las organizaciones de la sociedad civil mejoran la calidad de vida de los chihuahuenses a través de la reducción de la incidencia delictiva y el incremento de la competitividad	Porcentaje de organizaciones civiles apoyadas	(ACR/ACPR)*100	ACR = Acciones civiles a apoyar ACPR = Acciones civiles programadas	100
				6
				6

**GOBIERNO DEL ESTADO DE CHIHUAHUA
PRESUPUESTO DE EGRESOS 2018
PRESUPUESTO BASADO EN RESULTADOS**



536 - FIDEICOMISO PARA DAR CUMPLIMIENTO AL CONVENIO DE FECHA 26 DE ABRIL DE 2016, ENTRE EL GOBIERNO DEL ESTADO Y LA COMUNIDAD BOSQUES DE SAN ELÍAS REPECHIQUE

MISIÓN	VISIÓN
Dialogar y consensar con los pueblos indígenas los problemas y soluciones viables para acompañarlos en el ejercicio de sus derechos, así como normar y articular las acciones gubernamentales que se realicen con ellos	Ser la Comisión garante de la consulta y el diálogo con los pueblos originarios del estado de Chihuahua, que promueva acciones para su desarrollo integral y que propicie la sustentabilidad de sus recursos naturales; teniendo siempre en cuenta las diferentes formas de vida, ofreciendo respuestas que mejoren su realidad y trabajando con inclusión, respeto y tolerancia

ALINEACIÓN AL PLAN ESTATAL DE DESARROLLO

E101T2 - DESARROLLO HUMANO Y SOCIAL - DESARROLLO SOCIAL - DERECHOS HUMANOS E INCLUSIÓN SOCIAL

PROGRAMA - 2E13318 DESARROLLO SOCIOECONÓMICO DE LA COMUNIDAD DE BOSQUES DE SAN ELÍAS - REPECHIQUE 2018

DEFINICIÓN	BENEFICIARIOS		
	TIPO	MUJERES	HOMBRES
Programa para dar cumplimiento al convenio de fecha 26 de abril, entre el Gobierno del Estado y la comunidad Bosques de San Elías, Repechique correspondiente a la ministración de recursos financieros para apoyo de proyectos integrales a fin de fomentar el desarrollo socioeconómico de la comunidad de Bosques de San Elías Repechique.	Habitantes de la comunidad indígena de Bosques de San Elías Repechique	247	253
	TOTAL	500	

INDICADORES RELEVANTES

OBJETIVO A MEDIR		DATOS DE INDICADOR	
NIVEL	RESUMEN NARRATIVO	NOMBRE	FÓRMULA
PROPÓSITO	La comunidad indígena de Bosques de San Elías-Repechique, recibe recursos financieros para proyectos integrales	Porcentaje de proyectos otorgados en la comunidad de Bosques de San Elías-Repechique	$(NPOI/ NPPI) * 100$
			$NPOI = \text{Número de proyectos otorgados en el año actual}$
			$NPPI = \text{Número de proyectos programados en el año actual}$
			10
			10
			100

**GOBIERNO DEL ESTADO DE CHIHUAHUA
PRESUPUESTO DE EGRESOS 2018
PRESUPUESTO BASADO EN RESULTADOS**



537 - FONDO DE AYUDA, ASISTENCIA Y REPARACION A VICTIMAS DEL ESTADO DE CHIHUAHUA

MISIÓN

Reconocer y garantizar los derechos de las víctimas del delito y de violaciones a los derechos humanos, en especial los derecho de asistencia, protección, atención, verdad, justicia, reparación integral, restitución de los derechos violados, debida diligencia, no repetición y todos los demás derechos consignados en la Constitución Política de los Estados Unidos Mexicanos, en los Tratados Internacionales de Derechos Humanos y en la Ley de Víctimas del estado de Chihuahua y demás instrumentos vinculantes para el estado.

VISIÓN

El Fondo de Ayuda, Asistencia y Reparación Integral brinda los recursos necesarios para la ayuda, asistencia y reparación integral de las víctimas del delito y de violaciones a los Derechos Humanos en el estado de Chihuahua, y es auxiliar del Fondo de Ayuda, Asistencia y Reparación Integral de la Federación.

ALINEACIÓN AL PLAN ESTATAL DE DESARROLLO

E403T2 - JUSTICIA Y SEGURIDAD - PREVENCIÓN Y ATENCIÓN A VÍCTIMAS - DERECHOS HUMANOS E INCLUSIÓN SOCIAL

PROGRAMA - 2E14918 FONDO DE AYUDA, ASISTENCIA Y REPARACIÓN INTEGRAL A VÍCTIMAS DEL ESTADO DE CHIHUAHUA 2018

DEFINICIÓN

Comprende las acciones necesarias para otorgar la ayuda, asistencia y reparación integral a las víctimas del delito y de violaciones a los derechos humanos, que les permita recuperar su proyecto de vida.

BENEFICIARIOS

TIPO	TOTAL	MUJERES	HOMBRES
Víctimas del delito y de violaciones a los derechos humanos	12,912	9,039	3,873

INDICADORES RELEVANTES

DATOS DE INDICADOR

NIVEL	RESUMEN NARRATIVO	NOMBRE	FÓRMULA	META
FIN	Contribuir al acceso a los servicios de atención integral de las víctimas del delito y de violaciones a los derechos humanos mediante los recursos del Fondo de Ayuda, Asistencia y Reparación Integral	Variación porcentual anual de víctimas del delito y de violaciones a los derechos humanos que reciben servicios de atención integral	$\frac{((VDVDHRSAIT/VDVDHRSAT) - T_{-1}) * 100}{T_{-1}}$	-18.77
			$VDVDHRSAIT = \text{Víctimas del delito y de violaciones a los derechos humanos que reciben servicios de atención integral en el ejercicio actual}$	1,731
			$VDVDHRSAT_{-1} = \text{Víctimas del delito y de violaciones a los derechos humanos que reciben servicios de atención integral en el ejercicio anterior}$	2,131

**GOBIERNO DEL ESTADO DE CHIHUAHUA
PRESUPUESTO DE EGRESOS 2018
PRESUPUESTO BASADO EN RESULTADOS**



602 - ADMINISTRADORA DE SERVICIOS AEROPORTUARIOS DE CHIHUAHUA

MISIÓN	VISIÓN
Satisfacer plenamente las necesidades de clientes y usuarios de la infraestructura aeroportuaria de la entidad, de acuerdo con los más altos estándares de seguridad, eficiencia y calidad a través de la prestación de servicios aeroportuarios, complementarios y comerciales a fin de impulsar el desarrollo económico del estado y la sostenibilidad del medio ambiente.	Ser un Organismo consolidado en cuya infraestructura se proporcionan servicios aeroportuarios competitivos y rentables, adoptando las mejores prácticas y estándares internacionales en la materia, dentro de un marco de responsabilidad social y ambiental, contribuyendo al desarrollo sostenible del estado, operando de acuerdo con los principios de legalidad, transparencia y oportunidad.

ALINEACIÓN AL PLAN ESTATAL DE DESARROLLO

E301T2 - INFRAESTRUCTURA, DESARROLLO URBANO Y MEDIO AMBIENTE - INFRAESTRUCTURA DE COMUNICACIONES Y TRANSPORTES - DERECHOS HUMANOS E INCLUSIÓN SOCIAL

PROGRAMA - 2E10518 SERVICIOS ESTATALES AEROPUERTUARIOS 2018

DEFINICIÓN	BENEFICIARIOS		
	TIPO	TOTAL	MUJERES HOMBRES
Programa para la operación y administración de los diferentes aeródromos a cargo del estado de Chihuahua con el fin de garantizar la calidad de los servicios otorgados, así como regularizar y operar adecuadamente.	Los municipios de Bocoyna, Ojinaga, Guadalupe y Calvo, Batopilás, Balleza, Morelos, Témoris, Madera y Nuevo Casas Grandes	9	

INDICADORES RELEVANTES

OBJETIVO A MEDIR	DATOS DE INDICADOR		META
	NOMBRE	FÓRMULA	
<p>NIVEL</p> <p>RESUMEN NARRATIVO</p> <p>Los municipios de Bocoyna, Ojinaga, Guadalupe y Calvo, Batopilás, Balleza, Morelos, Témoris, Madera y Nuevo Casas Grandes, cuentan con la infraestructura aeroportuaria adecuada, en óptimas condiciones para su operación</p>	en condiciones óptimas de operación	$(AR/AP)*100$	100
	Aeródromos realizados	AR = Aeródromos realizados	9
	Aeródromos programados	AP = Aeródromos programados	9

**GOBIERNO DEL ESTADO DE CHIHUAHUA
PRESUPUESTO DE EGRESOS 2018
PRESUPUESTO BASADO EN RESULTADOS**



603 - OPERADORA DE TRANSPORTE

MISIÓN

Satisfacer la necesidad de viajes en transporte público de los usuarios de la ciudad de Chihuahua con la prestación de un servicio con altos estándares de calidad, eficiencia y sostenibilidad, mediante la planeación, gestión, operación, administración y control de un sistema de rutas troncales, que opere bajo un esquema público, que contribuya a una mayor competitividad de la ciudad y al mejoramiento de la calidad de vida de sus habitantes.

VISIÓN

Ser una empresa pública de régimen paraestatal que administre y opere el sistema de rutas troncales del sistema integral de transporte urbano de la ciudad de Chihuahua, con calidad, eficiencia y sostenibilidad el servicio de transporte público, que contribuya al desarrollo económico y social, constituyéndose en un modelo a seguir a nivel nacional e internacional.

ALINEACIÓN AL PLAN ESTATAL DE DESARROLLO

E304T2 - INFRAESTRUCTURA, DESARROLLO URBANO Y MEDIO AMBIENTE - MOVILIDAD Y TRANSPORTE - DERECHOS HUMANOS E INCLUSIÓN SOCIAL

PROGRAMA - 2E10018 SERVICIO DE TRANSPORTE PÚBLICO 2018

DEFINICIÓN

Ofrecer un sistema de transporte público de pasajeros que satisfaga la necesidad de transporte de los usuarios mediante una ruta troncal que cruza la ciudad del norte a sur en un trayecto de 20.4 Kms por sentido en un lapso de tiempo de una hora.

BENEFICIARIOS

TIPO	TOTAL	MUJERES	HOMBRES
Usuarios regulares de transporte público	109,758	53,782	55,976

INDICADORES RELEVANTES

OBJETIVO A MEDIR

NIVEL RESUMEN NARRATIVO

FIN Contribuir a mejorar la movilidad urbana en la ciudad de Chihuahua mediante la certeza brindada en la programación de traslado de usuarios del transporte público urbano

DATOS DE INDICADOR

NOMBRE

Porcentaje de población atendida

FÓRMULA

(NU/PC)*100
NU = Número de usuarios
PC = Población de Chihuahua

META

12.5

**GOBIERNO DEL ESTADO DE CHIHUAHUA
PRESUPUESTO DE EGRESOS 2018
PRESUPUESTO BASADO EN RESULTADOS**



702 - INSTITUTO ESTATAL ELECTORAL

MISIÓN

Contribuir a la consolidación de la democracia en el estado a través de la organización de procesos electorales y de participación ciudadana bajo los principios de certeza, imparcialidad, legalidad, objetividad e independencia, que asegure a los ciudadanos el ejercicio de sus derechos y el cumplimiento de sus obligaciones político electorales, así como promover la cultura cívica y democrática y preservar el régimen de Partidos Políticos.

VISIÓN

El Instituto Estatal Electoral de Chihuahua es un organismo comprometido con la democracia, cercano a la sociedad, con credibilidad e identidad propia, reconocimiento y prestigio nacional. Promueve de forma sistemática y permanente la cultura cívico-electoral, lo que propicia procesos electorales con alta participación ciudadana. Está a la vanguardia en el uso de tecnologías de información y cuenta con un equipo humano integrado y profesional.

ALINEACIÓN AL PLAN ESTATAL DE DESARROLLO

E504T4 - GOBIERNO RESPONSABLE - GOBIERNO ABIERTO - REFORMA DEL PODER, PARTICIPACIÓN CIUDADANA Y DEMOCRACIA EFECTIVA

PROGRAMA - 2R00118 PRERROGATIVAS DE LOS PARTIDOS POLÍTICOS 2018

DEFINICIÓN

Acciones encaminadas a fomentar la participación democrática de la ciudadanía en los asuntos políticos, haciendo posible el acceso de los ciudadanos al ejercicio del poder público. Entre estas actividades se encuentran las prerrogativas de los partidos políticos.

BENEFICIARIOS

TIPO	TOTAL	MUJERES	HOMBRES
Partidos políticos y candidatos independientes	10		

INDICADORES RELEVANTES

DATOS DE INDICADOR

NIVEL	RESUMEN NARRATIVO	NOMBRE	FÓRMULA	META
FIN	Garantizar los derechos y el acceso a las prerrogativas de los partidos políticos y candidatos, mediante el financiamiento público estatal para el desarrollo de sus actividades	Porcentaje de avance de entrega de recursos	$(TFPPPC/FPAP)*100$	100
			TFPPPC = Total del financiamiento público ministrado a los partidos políticos y candidatos	183,822,603.15
			FPAP = Monto financiamiento público anual presupuestado	183,822,603.15

**GOBIERNO DEL ESTADO DE CHIHUAHUA
PRESUPUESTO DE EGRESOS 2018
PRESUPUESTO BASADO EN RESULTADOS**



702 - INSTITUTO ESTATAL ELECTORAL

ALINEACIÓN AL PLAN ESTATAL DE DESARROLLO

E504T4 - GOBIERNO RESPONSABLE - GOBIERNO ABIERTO - REFORMA DEL PODER, PARTICIPACIÓN CIUDADANA Y DEMOCRACIA EFECTIVA

PROGRAMA - 2R00518 ORGANIZACIÓN DE PROCESOS DE CONSULTAS PÚBLICAS CON PARTICIPACIÓN CIUDADANA 2018

DEFINICIÓN	BENEFICIARIOS		
	TIPO	TOTAL	HOMBRES
Realiza las acciones orientadas para organizar, dirigir y vigilar procesos de consultas públicas, así como para promover permanentemente la cultura cívico-electoral y para preservar el régimen de Partidos Políticos; garantizando a la ciudadanía el ejercicio de sus derechos político-electorales; así como obtener mayor participación ciudadana dentro de los procesos de consulta pública.	Ciudadanos que ejercen sus derechos políticos electorales	2,659,928	1,311,005

INDICADORES RELEVANTES

OBJETIVO A MEDIR		DATOS DE INDICADOR	
NIVEL	RESUMEN NARRATIVO	NOMBRE	FÓRMULA
FIN	Contribuir al desarrollo de la vida democrática, fomentando la participación ciudadana a través de la organización de consultas públicas confiables y la promoción de la cultura cívica y participación ciudadana en el estado	Porcentaje de certeza en los resultados de la consulta pública organizada	$((\text{TCO} - \text{NIRNF}) / \text{TCOD}) * 100$ <p>TCO = Total de constancias otorgadas a candidatas y candidatos electos NIRNF = Número de impugnaciones con resolución no favorable TCOD = Total de constancias otorgadas a candidatas y candidatos electos</p>
			456 1 456
			META 99.78

**GOBIERNO DEL ESTADO DE CHIHUAHUA
PRESUPUESTO DE EGRESOS 2018
PRESUPUESTO BASADO EN RESULTADOS**



703 - TRIBUNAL ESTATAL ELECTORAL

MISIÓN

Resolver las controversias electorales que se presentan durante los procesos electorales en el estado de Chihuahua.

VISIÓN

Ser un Órgano de impartición de justicia electoral posicionado a nivel nacional y con alto nivel de confirmación en sus resoluciones.

ALINEACIÓN AL PLAN ESTATAL DE DESARROLLO

E501T4 - GOBIERNO RESPONSABLE - SEPARACIÓN DE PODERES - REFORMA DEL PODER, PARTICIPACIÓN CIUDADANA Y DEMOCRACIA EFECTIVA

PROGRAMA - 2E00318 CONTROVERSIAS ELECTORALES 2018

DEFINICIÓN

Representa las acciones de atención y resolución de las controversias que se presentan ante el Tribunal Estatal Electoral, derivadas de las actividades previas, posteriores o inherentes al desarrollo de los procesos electorales, así como de los conflictos laborales de los órganos electorales y de los procesos de participación ciudadana.

BENEFICIARIOS

TIPO	TOTAL	MUJERES	HOMBRES
Los ciudadanos, candidatos independientes, partidos políticos y asociaciones	2,659,458	1,310,682	1,348,776

INDICADORES RELEVANTES

OBJETIVO A MEDIR

NIVEL RESUMEN NARRATIVO

PROPOSITO Los ciudadanos, candidatos independientes, partidos políticos y asociaciones obtienen la resolución de sus controversias electorales bajo los principios de legalidad, imparcialidad, certeza, independencia, objetividad y constitucionalidad

DATOS DE INDICADOR

NOMBRE	FÓRMULA	META
Porcentaje de resolución	(CFR/CFP)*100	100
	CFR = Conflictos resueltos	320
	CFP = Conflictos presentados	320

GOBIERNO DEL ESTADO DE CHIHUAHUA
PRESUPUESTO DE EGRESOS 2018
PRESUPUESTO BASADO EN RESULTADOS



704 - INSTITUTO CHIHUAHUENSE PARA LA TRANSPARENCIA Y ACCESO A LA INFORMACION PUBLICA

MISIÓN

Lograr la máxima apertura y transparencia en la administración pública y en el uso de recursos públicos en el Estado de Chihuahua, mediante una cultura de información clara, suficiente, oportuna, veraz, con perspectiva de género y que protege la información clasificada y los datos personales, con un sistema de información rápido, pertinente y gratuito, a fin de que la sociedad conozca y evalúe mejor el quehacer público, estimulando su participación democrática para mejorar su calidad de vida.

VISIÓN

Institución Autónoma y fuerte que logra la transparencia y la máxima apertura y publicidad en el quehacer público y garantiza los derechos a la información y a la protección de los datos personales, siendo excepcionales la solicitud de aclaración y el recurso de revisión, contribuyendo así a la confianza en las instituciones públicas y a la participación social en la toma de decisiones.

ALINEACIÓN AL PLAN ESTATAL DE DESARROLLO

E504T4 - GOBIERNO RESPONSABLE - GOBIERNO ABIERTO - REFORMA DEL PODER, PARTICIPACIÓN CIUDADANA Y DEMOCRACIA EFECTIVA

PROGRAMA - 2E01318 GARANTÍA DE LOS DERECHOS DE ACCESO A LA INFORMACIÓN PÚBLICA Y DE PROTECCIÓN DE DATOS PERSONALES 2018

DEFINICIÓN

Incluye el conjunto de gestiones necesarias para garantizar y hacer efectivo el adecuado ejercicio de los derechos de acceso a la información pública, así como los mecanismos que aseguren la protección de datos personales en poder de los sujetos obligados.

BENEFICIARIOS

TIPO	TOTAL	MUJERES	HOMBRES
Personas	1,293,313	655,710	637,603

INDICADORES RELEVANTES

DATOS DE INDICADOR

NIVEL	RESUMEN NARRATIVO	NOMBRE	FÓRMULA	META
PROPÓSITO	Las personas chihuahuenses se les respeta y garantiza el acceso a la información pública y la protección de datos personales en su calidad de derechos humanos	Porcentaje de resoluciones de fondo en los recursos de revisión	$(\text{RFRR}/\text{RRR}) * 100$	80
			$\text{RFRR} = \text{Resoluciones sobre el fondo del asunto en recursos de revisión}$	72
			$\text{RRR} = \text{Recursos de revisión resueltos}$	90

**GOBIERNO DEL ESTADO DE CHIHUAHUA
PRESUPUESTO DE EGRESOS 2018
PRESUPUESTO BASADO EN RESULTADOS**



704 - INSTITUTO CHIHUAHUENSE PARA LA TRANSPARENCIA Y ACCESO A LA INFORMACION PUBLICA

ALINEACIÓN AL PLAN ESTATAL DE DESARROLLO

E504T4 - GOBIERNO RESPONSABLE - GOBIERNO ABIERTO - REFORMA DEL PODER, PARTICIPACIÓN CIUDADANA Y DEMOCRACIA EFECTIVA

PROGRAMA - 2E16518 FORTALECIMIENTO DE LAS RELACIONES CON LA CIUDADANÍA Y LAS ORGANIZACIONES 2018

DEFINICIÓN	BENEFICIARIOS			
	TIPO	TOTAL	MUJERES	HOMBRES
Integra las acciones coordinadas para fomentar el diálogo, la participación y la asistencia a diversos organismos sociales y con la comunidad en general.	Personas	1,293,313	656,171	637,142

INDICADORES RELEVANTES

OBJETIVO A MEDIR		DATOS DE INDICADOR	
NIVEL	RESUMEN NARRATIVO	NOMBRE	FÓRMULA
PROFÓSITO	En la población chihuahuense la imagen del Instituto Chihuahuense de Transparencia y Acceso a la Información Pública (chitaiip) se fortalece ante la sociedad civil	Promedio de cumplimiento de atribuciones como sujeto obligado	$(PCE+PAS)/2$
			PCE = Promedio de calificaciones obtenidas en las evaluaciones de las obligaciones de transparencia PAS = Porcentaje de atención a solicitudes de información y de protección de datos personales
			100 90
			META

**GOBIERNO DEL ESTADO DE CHIHUAHUA
PRESUPUESTO DE EGRESOS 2018
PRESUPUESTO BASADO EN RESULTADOS**



704 - INSTITUTO CHIHUAHUENSE PARA LA TRANSPARENCIA Y ACCESO A LA INFORMACION PUBLICA

ALINEACIÓN AL PLAN ESTATAL DE DESARROLLO

E504T4 - GOBIERNO RESPONSABLE - GOBIERNO ABIERTO - REFORMA DEL PODER, PARTICIPACIÓN CIUDADANA Y DEMOCRACIA EFECTIVA

PROGRAMA - 2F03918 DIFUSIÓN Y PROMOCIÓN DE LA ACTIVIDAD DE GOBIERNO 2018

DEFINICIÓN	BENEFICIARIOS			
	TIPO	TOTAL	MUJERES	HOMBRES
Incluye las acciones de difusión de la imagen del Instituto, así como de la cultura de la transparencia y de los derechos de acceso a la información pública y protección de datos personales dirigidos a la ciudadanía.	Personas	3,428,704	1,738,353	1,690,351

INDICADORES RELEVANTES

OBJETIVO A MEDIR		DATOS DE INDICADOR	
NIVEL	RESUMEN NARRATIVO	NOMBRE	FÓRMULA
FIN	Contribuir a impulsar mecanismos que faciliten el acceso a la información generada por el sector público, mediante la difusión en medios de comunicación y publicaciones que impulsan la cultura de la transparencia, así como el ejercicio de los derechos de acceso a la información pública y de protección de datos personales	Porcentaje de la población que utiliza el sistema estatal de información	$(PCSI/PE) \times 100$ PCSI = Personas que dijeron consultar o solicitar información, o ejercer sus derechos de Acceso, Rectificación, CANCELACIÓN y Oposición (ARCO) PE = Personas encuestadas
			135 450 META

**GOBIERNO DEL ESTADO DE CHIHUAHUA
PRESUPUESTO DE EGRESOS 2018
PRESUPUESTO BASADO EN RESULTADOS**



704 - INSTITUTO CHIHUAHUENSE PARA LA TRANSPARENCIA Y ACCESO A LA INFORMACION PUBLICA

ALINEACIÓN AL PLAN ESTATAL DE DESARROLLO

E504T4 - GOBIERNO RESPONSABLE - GOBIERNO ABIERTO - REFORMA DEL PODER, PARTICIPACIÓN CIUDADANA Y DEMOCRACIA EFECTIVA

PROGRAMA - 2G00218 SUPERVISIÓN DEL SISTEMA ESTATAL DE INFORMACIÓN PÚBLICA Y DE ARCHIVOS GUBERNAMENTALES 2018

DEFINICIÓN	BENEFICIARIOS		
	TIPO	TOTAL	MUJERES HOMBRES
Acciones encaminadas a la supervisión de la operación del Sistema Estatal de Información Pública, así como la intervención para la sistematización y protección de los archivos.	Personas	1,293,313	656,171 637,142

INDICADORES RELEVANTES

NIVEL	OBJETIVO A MEDIR	RESUMEN NARRATIVO	NOMBRE	DATOS DE INDICADOR	FORMULA	META
FIN	Contribuir a impulsar mecanismos que faciliten el acceso a la información generada por el sector público mediante la supervisión de la operación del Sistema Estatal de Información y de los Sistemas Institucionales de Archivos	Promedio de cumplimiento de las obligaciones de transparencia de los entes estatales	(TCEV / TEPV)	TCEV = Total de calificaciones obtenidas por entes estatales verificados TEPV = Total de entes públicos estatales verificados	7,630 109	70

GOBIERNO DEL ESTADO DE CHIHUAHUA
PRESUPUESTO DE EGRESOS 2018
PRESUPUESTO BASADO EN RESULTADOS



704 - INSTITUTO CHIHUAHUENSE PARA LA TRANSPARENCIA Y ACCESO A LA INFORMACION PUBLICA

ALINEACIÓN AL PLAN ESTATAL DE DESARROLLO

E504T3 - GOBIERNO RESPONSABLE - GOBIERNO ABIERTO - AGENDA TAI: TRANSPARENCIA, COMBATE A LA CORRUPCIÓN Y A LA IMPUNIDAD

PROGRAMA - 3M00718 ADMINISTRACIÓN DE LOS RECURSOS HUMANOS, MATERIALES Y FINANCIEROS Y EVALUACIÓN POR RESULTADOS 2018

DEFINICIÓN	BENEFICIARIOS			
	TIPO	TOTAL	MUJERES	HOMBRES
Conjunta las acciones de planeación, organización, dirección, programación, presupuestación, ejercicio y control de los recursos humanos, materiales y financieros del ICHITAIIP, así como la instrumentación del modelo de presupuesto basado en resultados.	Personas	3,556,574	1,804,299	1,752,275

INDICADORES RELEVANTES

NIVEL	OBJETIVO A MEDIR	RESUMEN NARRATIVO	NOMBRE	DATOS DE INDICADOR		
				FÓRMULA	META	
FIN	Contribuir a consolidar procesos de administración financiera y fiscal que controlen el uso y destino de los recursos públicos mediante la programación, seguimiento y revisión del ejercicio del gasto público conforme a los principios y obligaciones que establecen las disposiciones legales aplicables y la política pública de equidad de género	Porcentaje de cumplimiento de entrega de la cuenta pública del Instituto Chihuahuense de Transparencia y Acceso a la Información Pública (chitaiip) al H. Congreso del estado	(CPE/CPI)*100	CPE = Cuenta pública entregada CPI = Cuenta pública integrada	4 4	100

**GOBIERNO DEL ESTADO DE CHIHUAHUA
PRESUPUESTO DE EGRESOS 2018
PRESUPUESTO BASADO EN RESULTADOS**



704 - INSTITUTO CHIHUAHUENSE PARA LA TRANSPARENCIA Y ACCESO A LA INFORMACION PUBLICA

ALINEACIÓN AL PLAN ESTATAL DE DESARROLLO

E504 T4 - GOBIERNO RESPONSABLE - GOBIERNO ABIERTO - REFORMA DEL PODER, PARTICIPACIÓN CIUDADANA Y DEMOCRACIA EFECTIVA

PROGRAMA - 3M01718 CAPACITACIÓN EN MATERIA DE ACCESO A LA INFORMACIÓN PÚBLICA; PROTECCIÓN DE DATOS PERSONALES Y RENDICIÓN DE CUENTAS 2018

DEFINICIÓN	BENEFICIARIOS			
	TIPO	TOTAL	MUJERES	HOMBRES
Corresponde a las acciones de promoción y de capacitación en transparencia, así como en el conocimiento y ejercicio de los derechos de acceso a la información pública y protección de datos personales dirigidas a servidores públicos y ciudadanía en general.	Personas	59,280	29,131	30,149

INDICADORES RELEVANTES

OBJETIVO A MEDIR		DATOS DE INDICADOR	
NIVEL	RESUMEN NARRATIVO	NOMBRE	FÓRMULA
PROFÓSITO	Los servidores públicos y los ciudadanos reciben eventos de capacitación de calidad	Promedio de evaluación de los eventos de capacitación	$\frac{\text{SPE}}{\text{NE}} = \frac{\text{Sumatoria del promedio de evaluaciones a los eventos de capacitación}}{\text{Número de eventos de capacitación}}$
			META 80



III RECURSOS E INDICADORES CON ENFOQUE ESPECÍFICO

- a) Perspectiva de Género
- b) Niñas, Niños y Adolescentes
- c) Personas Jóvenes
- d) Personas Adultas Mayores
- e) Mujeres
- f) Personas de los Pueblos Indígenas
- g) Personas con Discapacidad
- h) Personas Jornaleras
- i) Personas Migrantes



Chihuahua
AMANECE PARA TODOS



Chihuahua
AMANECE PARA TODOS

Ejercicio Fiscal 2018



PRESUPUESTO DE EGRESOS

III RECURSOS E INDICADORES CON ENFOQUE ESPECÍFICO

a) Perspectiva de Género



Chihuahua
AMANECE PARA TODOS



Chihuahua
AMANECE PARA TODOS

Ejercicio Fiscal 2018

GOBIERNO DEL ESTADO DE CHIHUAHUA
PRESUPUESTO DE EGRESOS 2018
PRESUPUESTO BASADO EN RESULTADOS



INDICADORES Y RECURSOS DESTINADOS A LA ATENCIÓN DE PERSPECTIVA DE GÉNERO		INDICADORES	IMPORTE (miles de pesos)
ENTE PÚBLICO			
PODER EJECUTIVO		29	320,716,668
102 SECRETARÍA GENERAL DE GOBIERNO		5	3,357,999
2G00718	NORMATIVIDAD JURÍDICA 2018		44,040
2E08218	ATENCIÓN A MUJERES VÍCTIMAS DEL DELITO 2018	5	3,313,959
103 SECRETARÍA DE HACIENDA		4	541,298
2P01918	PLANEACIÓN Y PROGRAMACIÓN OPERATIVA CON ENFOQUE A RESULTADOS 2018	4	541,298
104 SECRETARÍA DE INNOVACIÓN Y DESARROLLO ECONOMICO		3	865,254
2F01118	FOMENTO Y DESARROLLO TURÍSTICO 2018	3	97,000
2F02118	FORTALECIMIENTO Y DESARROLLO INDUSTRIAL 2018		300,000
2F02218	FOMENTO AGROINDUSTRIAL 2018		50,000
2P00918	PLANEACIÓN, EVALUACIÓN Y CONDUCCIÓN DEL DESARROLLO ECONÓMICO 2018		150,000
2F00618	FOMENTO AL COMERCIO Y DESARROLLO EMPRESARIAL 2018		263,254
2F00918	FOMENTO A LA ACTIVIDAD MINERA MEDIANTE EL DESARROLLO SUSTENTABLE 2018		5,000
105 SECRETARÍA DE DESARROLLO SOCIAL		9	100,533,410
2E03618	FORTALECIMIENTO A ASOCIACIONES PÚBLICO SOCIALES 2018	1	3,000,000
2E02718	FORTALECIMIENTO COMUNITARIO Y COHESIÓN SOCIAL 2018		23,729,000
2E03118	ATENCIÓN A SUJETOS PRIORITARIOS 2018		33,438,375
2E03018	DIVERSIDAD E INCLUSIÓN 2018	2	1,608,692
3M04418	APOYO A LA GESTIÓN DEL SECTOR SOCIAL 2018		2,410,000
2E03318	INCLUSIÓN PRODUCTIVA Y ECONOMÍA SOCIAL 2018	2	30,000,000
2E02618	APOYO Y GESTIÓN SOCIAL 2018	4	6,347,343
107 SECRETARÍA DE EDUCACION Y DEPORTE		2	75,953,796
2E04418	INCLUSIÓN SOCIAL EN EL SISTEMA EDUCATIVO 2018	2	75,122,586
2E07018	CALIDAD DE LOS SERVICIOS EN LA EDUCACIÓN SUPERIOR 2018		831,210

GOBIERNO DEL ESTADO DE CHIHUAHUA
PRESUPUESTO DE EGRESOS 2018
PRESUPUESTO BASADO EN RESULTADOS



INDICADORES Y RECURSOS DESTINADOS A LA ATENCIÓN DE PERSPECTIVA DE GÉNERO		INDICADORES	IMPORTE (miles de pesos)
ENTE PÚBLICO			
108	SECRETARÍA DE TRABAJO Y PREVISIÓN SOCIAL		18,613,584
2E01418	JUSTICIA LABORAL 2018		4,659,214
2E01518	SERVICIO ESTATAL DEL EMPLEO 2018		12,195,550
2P00318	CULTURA DE INCLUSIÓN LABORAL 2018		1,758,820
109	SECRETARÍA DE CULTURA	2	580,000
2F00318	INCLUSIÓN Y PARTICIPACIÓN DE LA CIUDADANÍA EN LA VIDA CULTURAL 2018	2	580,000
110	SECRETARÍA DE COMUNICACIONES Y OBRAS PÚBLICAS		20,000
2P01018	CONDUCCIÓN Y SUPERVISIÓN DE OBRA PÚBLICA 2018		20,000
111	SECRETARÍA DE DESARROLLO URBANO Y ECOLOGÍA		200,000
2P00718	POLÍTICA Y PLANEACIÓN DEL DESARROLLO URBANO 2018		200,000
112	SECRETARÍA DE DESARROLLO RURAL	2	226,000
2G00318	PROMOCIÓN DE LA JUSTICIA AGRARIA 2018		30,000
2F00718	FOMENTO FORESTAL 2018	1	25,000
2P00818	DEFINICIÓN Y CONDUCCIÓN DE LA PLANEACIÓN DEL DESARROLLO RURAL 2018	1	171,000
113	SECRETARÍA DE DESARROLLO MUNICIPAL		182,183
2P01418	PROGRAMA DE PLANEACIÓN Y PROGRAMACIÓN MUNICIPAL 2018		21,495
2F02818	PROGRAMA DE FORTALECIMIENTO MUNICIPAL 2018		38,638
2P01518	PROGRAMA DE DESARROLLO COMUNITARIO MUNICIPAL 2018		122,050
114	SECRETARÍA DE LA FUNCIÓN PÚBLICA		90,000
2P01818	GOBIERNO ABIERTO 2018		90,000
115	FISCALÍA GENERAL DEL ESTADO	2	119,153,144
2E00818	INVESTIGACIÓN Y PERSECUCIÓN DEL DELITO 2018	2	86,845,121
2G01718	ASISTENCIA Y NORMATIVIDAD JURÍDICA 2018		1,394,983
2E00418	CENTRO ESTATAL DE PREVENCIÓN 2018		3,826,945
2E08118	COMISIÓN EJECUTIVA DE ATENCIÓN A VÍCTIMAS DEL ESTADO 2018		23,622,881
2E00618	REHABILITACIÓN Y REINSERCIÓN SOCIAL 2018		1,784,846
2P00118	CONTROL, EVALUACIÓN Y PROFESIONALIZACIÓN 2018		1,678,368

GOBIERNO DEL ESTADO DE CHIHUAHUA
PRESUPUESTO DE EGRESOS 2018
PRESUPUESTO BASADO EN RESULTADOS



INDICADORES Y RECURSOS DESTINADOS A LA ATENCIÓN DE PERSPECTIVA DE GÉNERO			
ENTE PÚBLICO		INDICADORES	IMPORTE (miles de pesos)
117	COORDINACIÓN DE COMUNICACION SOCIAL		400,000
2F00118	PROGRAMA DE DIFUSIÓN Y COMUNICACIÓN SOCIAL 2018		400,000
ORGANOS AUTONOMOS			
704	INSTITUTO CHIHUAHUENSE PARA LA TRANSPARENCIA Y ACCESO A LA INFORMACION PUBLICA	2	52,419,433
3M00718	ADMINISTRACIÓN DE LOS RECURSOS HUMANOS, MATERIALES Y FINANCIEROS Y EVALUACIÓN POR RESULTADOS 2018	2	52,419,433
2E16518	FORTALECIMIENTO DE LAS RELACIONES CON LA CIUDADANÍA Y LAS ORGANIZACIONES 2018	2	11,673,640
2G00218	SUPERVISIÓN DEL SISTEMA ESTATAL DE INFORMACIÓN PÚBLICA Y DE ARCHIVOS GUBERNAMENTALES 2018		11,469,000
2F03918	DIFUSIÓN Y PROMOCIÓN DE LA ACTIVIDAD DE GOBIERNO 2018		5,896,828
2E01318	GARANTÍA DE LOS DERECHOS DE ACCESO A LA INFORMACIÓN PÚBLICA Y DE PROTECCIÓN DE DATOS PERSONALES 2018		6,095,830
3M01718	CAPACITACIÓN EN MATERIA DE ACCESO A LA INFORMACIÓN PÚBLICA; PROTECCIÓN DE DATOS PERSONALES Y RENDICIÓN DE CUENTAS		13,380,055
			3,904,080
OTRAS ENTIDADES PARAESTATALES Y ORGANISMOS			
401	SERVICIOS EDUCATIVOS DEL ESTADO DE CHIHUAHUA	54	584,450,629
2E14318	SERVICIO DE EDUCACIÓN NORMAL Y POSGRADO 2018	2	225,593,051
2E14518	ACCIONES TRANSVERSALES PARA LA EDUCACIÓN BÁSICA 2018		76,923,304
2E04218	CALIDAD EN LOS SERVICIOS DE LA EDUCACIÓN BÁSICA 2018	2	31,624,721
402	UNIVERSIDAD TECNOLÓGICA DE CHIHUAHUA		117,045,026
2E14618	CALIDAD EN LOS SERVICIOS DE EDUCACIÓN SUPERIOR TECNOLÓGICA 2018		3,000,000
2E14018	VINCULACIÓN, EXTENSIÓN Y SERVICIOS ACADÉMICOS EN EDUCACIÓN MEDIA SUPERIOR Y SUPERIOR 2018		680,000
403	UNIVERSIDAD TECNOLÓGICA DE CIUDAD JUAREZ		1,680,000
2E14618	CALIDAD EN LOS SERVICIOS DE EDUCACIÓN SUPERIOR TECNOLÓGICA 2018		1,350,000
403	UNIVERSIDAD TECNOLÓGICA DE CIUDAD JUAREZ		1,680,000
2E14718	FORMACIÓN EN EDUCACIÓN SUPERIOR TECNOLÓGICA 2018		330,000
404	COLEGIO DE BACHILLERES DEL ESTADO DE CHIHUAHUA		390,000
2E05618	COBERTURA EN EDUCACIÓN EN BACHILLERATO 2018		390,000

GOBIERNO DEL ESTADO DE CHIHUAHUA
PRESUPUESTO DE EGRESOS 2018
PRESUPUESTO BASADO EN RESULTADOS



INDICADORES Y RECURSOS DESTINADOS A LA ATENCIÓN DE PERSPECTIVA DE GÉNERO		INDICADORES	IMPORTE (miles de pesos)
ENTE PÚBLICO			
405	INSTITUTO TECNOLÓGICO SUPERIOR DE NUEVO CASAS GRANDES		87,000
2E05118	VINCULACIÓN Y SERVICIOS EDUCATIVOS 2018		87,000
406	COLEGIO DE ESTUDIOS CIENTÍFICOS Y TECNOLÓGICOS DEL ESTADO DE CHIHUAHUA		66,300
2E06018	DOCENCIA EN EDUCACIÓN EN BACHILLERATO 2018		3,300
2E06118	DOCENCIA EN EDUCACIÓN EN BACHILLERATO TECNOLÓGICO 2018		5,000
2E05818	COBERTURA EN EDUCACIÓN EN BACHILLERATO TECNOLÓGICO 2018		5,750
2E04918	CORRESPONSABILIDAD DE LA SOCIEDAD Y LA EDUCACIÓN EN BACHILLERATO TECNOLÓGICO 2018		13,000
2E05218	VINCULACIÓN CON LOS SECTORES PRODUCTIVOS, SOCIALES Y EDUCATIVOS PARA BACHILLERATO 2018		3,000
2E05618	COBERTURA EN EDUCACIÓN EN BACHILLERATO 2018		3,250
2E04518	APOYO INSTITUCIONAL PARA LA EDUCACIÓN EN BACHILLERATO 2018		5,250
2E04618	APOYO INSTITUCIONAL PARA LA EDUCACIÓN EN BACHILLERATO TECNOLÓGICO 2018		10,750
2E05318	VINCULACIÓN CON LOS SECTORES PRODUCTIVOS, SOCIALES Y EDUCATIVOS PARA BACHILLERATO TECNOLÓGICO 2018		5,500
2E04818	CORRESPONSABILIDAD DE LA SOCIEDAD Y LA EDUCACIÓN EN BACHILLERATO 2018		11,500
407	COLEGIO DE EDUCACION PROFESIONAL TECNICA DEL ESTADO DE CHIHUAHUA		145,000
2E15118	CALIDAD EN LOS SERVICIOS DE EDUCACIÓN EN BACHILLERATO TECNOLÓGICO 2018		145,000
408	INSTITUTO CHIHUAHUENSE DE EDUCACION PARA LOS ADULTOS	1	175,684
2E05418	EDUCACIÓN BÁSICA PARA ADULTOS 2018	1	175,684
409	INSTITUTO DE APOYO AL DESARROLLO TECNOLÓGICO		208,000
2F01318	CAPACITACIÓN DE ALTO NIVEL 2018		208,000
410	INSTITUTO DE CAPACITACION PARA EL TRABAJO DEL ESTADO DE CHIHUAHUA		62,902,570
2F01418	CAPACITACIÓN PARA EL DESARROLLO DE HABILIDADES Y CONOCIMIENTOS PARA EL TRABAJO Y/O EMPRENDIMIENTO 2018		62,902,570
413	SERVICIOS DE SALUD DE CHIHUAHUA	11	93,999,737
2E02218	SALUD DE LA MUJER 2018	11	72,514,816
3M02218	ESTRATEGIAS INSTITUCIONALES PARA APOYO A LA SALUD 2018		1,447,992
2E08818	FOMENTO A LA SALUD EN LA POBLACIÓN 2018		9,116,983
3M02018	APOYO A LA GESTIÓN INSTITUCIONAL DEL SECTOR SALUD 2018		7,024,970
2E02518	SALUD DE PERSONAS ADULTAS 2018		3,894,976

GOBIERNO DEL ESTADO DE CHIHUAHUA
PRESUPUESTO DE EGRESOS 2018
PRESUPUESTO BASADO EN RESULTADOS



INDICADORES Y RECURSOS DESTINADOS A LA ATENCIÓN DE PERSPECTIVA DE GÉNERO		ENTE PÚBLICO	INDICADORES	IMPORTE (miles de pesos)
415	DESARROLLO INTEGRAL DE LA FAMILIA DEL ESTADO DE CHIHUAHUA		5	23,354,419
2E13618	ALIMENTACIÓN Y DESARROLLO AUTOSUSTENTABLE DE LAS FAMILIAS 2018		1	600,000
1S00518	FAM - ASISTENCIA SOCIAL ALIMENTARIA 2018		1	21,194,419
2E08218	ATENCIÓN INTEGRAL PARA LA PROTECCIÓN Y RESTITUCIÓN DE DERECHOS 2018		3	1,500,000
3M04318	GESTIÓN INSTITUCIONAL DIF 2018			60,000
416	INSTITUTO CHIHUAHUENSE DE LAS MUJERES		27	37,441,355
2P01618	INSTITUCIONALIZACIÓN DE LA PERSPECTIVA DE GÉNERO EN LA ADMINISTRACIÓN PÚBLICA 2018		13	19,364,024
2E03718	PREVENCIÓN Y ATENCIÓN DE MUJERES EN SITUACIÓN DE VIOLENCIA 2018		14	18,077,331
418	UNIVERSIDAD AUTONOMA DE CHIHUAHUA			1,251,490
2E07218	DOCENCIA EN EDUCACIÓN SUPERIOR LICENCIATURA 2018			1,251,490
419	UNIVERSIDAD AUTONOMA DE CD. JUAREZ			119,984,632
2E14118	CALIDAD DE LOS SERVICIOS DE EDUCACIÓN SUPERIOR (COBERTURA Y DOCENCIA) 2018			119,984,632
420	PROMOTORA DE LA INDUSTRIA CHIHUAHUENSE			37,500
2F00818	FOMENTO INDUSTRIAL 2018			37,500
425	INSTITUTO CHIHUAHUENSE DEL DEPORTE Y CULTURA FISICA		1	100,000
2E10318	PRÁCTICAS DEPORTIVAS FORMATIVAS 2018		1	100,000
426	INSTITUTO CHIHUAHUENSE DE LA JUVENTUD		1	337,280
2E02918	ATENCIÓN A LA JUVENTUD 2018		1	337,280
428	EL COLEGIO DE CHIHUAHUA			40,000
2E06518	INVESTIGACIÓN Y POSGRADO 2018			40,000
430	INSTITUTO CHIHUAHUENSE DE INFRAESTRUCTURA FISICA EDUCATIVA			50,000
2E05018	INFRAESTRUCTURA EDUCATIVA 2018			50,000
431	UNIVERSIDAD POLITECNICA DE CHIHUAHUA			170,000
2E14618	CALIDAD EN LOS SERVICIOS DE EDUCACIÓN SUPERIOR TECNOLÓGICA 2018			170,000

GOBIERNO DEL ESTADO DE CHIHUAHUA
PRESUPUESTO DE EGRESOS 2018
PRESUPUESTO BASADO EN RESULTADOS



INDICADORES Y RECURSOS DESTINADOS A LA ATENCIÓN DE PERSPECTIVA DE GÉNERO		ENTE PÚBLICO	INDICADORES	IMPORTE (miles de pesos)
432	UNIVERSIDAD TECNOLÓGICA DE LA TARAHUMARA			120,000
2E05118	VINCULACIÓN Y SERVICIOS EDUCATIVOS 2018			120,000
433	UNIVERSIDAD TECNOLÓGICA DE PARRAL		2	160,000
2E05118	VINCULACIÓN Y SERVICIOS EDUCATIVOS 2018		2	160,000
434	UNIVERSIDAD PEDAGÓGICA NACIONAL DEL ESTADO DE CHIHUAHUA			410,900
2E14018	VINCULACIÓN, EXTENSIÓN Y SERVICIOS ACADÉMICOS EN EDUCACIÓN MEDIA SUPERIOR Y SUPERIOR 2018			410,900
435	UNIVERSIDAD TECNOLÓGICA DE LA BABICORA		1	60,000
2E14618	CALIDAD EN LOS SERVICIOS DE EDUCACIÓN SUPERIOR TECNOLÓGICA 2018		1	60,000
437	UNIVERSIDAD TECNOLÓGICA DE PAQUIME			185,950
2E14118	CALIDAD DE LOS SERVICIOS DE EDUCACIÓN SUPERIOR (COBERTURA Y DOCENCIA) 2018			104,200
2E14018	VINCULACIÓN, EXTENSIÓN Y SERVICIOS ACADÉMICOS EN EDUCACIÓN MEDIA SUPERIOR Y SUPERIOR 2018			81,750
438	UNIVERSIDAD TECNOLÓGICA DE CAMARGO			1,926,250
2E05118	VINCULACIÓN Y SERVICIOS EDUCATIVOS 2018			4,000
2E06718	COBERTURA EN EDUCACIÓN SUPERIOR TECNOLÓGICA 2018			1,922,250
439	UNIVERSIDAD TECNOLÓGICA DE CHIHUAHUA SUR			786,910
2E05118	VINCULACIÓN Y SERVICIOS EDUCATIVOS 2018			50,000
2E06718	COBERTURA EN EDUCACIÓN SUPERIOR TECNOLÓGICA 2018			736,910
501	FIDEAPECH			9,000,000
2F03518	APOYO PARA EL FINANCIAMIENTO Y DESARROLLO DE LAS CAPACIDADES DE LAS MIPYMES 2018			9,000,000
505	CASA CHIHUAHUA CENTRO DE PATRIMONIO CULTURAL		3	9,600
2F04018	DIFUSIÓN DEL PATRIMONIO CULTURAL DEL ESTADO 2018		3	9,600
514	FIDEICOMISO BARRANCAS DEL COBRE			97,000
2F04118	FOMENTO AL DESARROLLO TURÍSTICO BARRANCAS DEL COBRE 2018			97,000
Total			85	957,586,730

**GOBIERNO DEL ESTADO DE CHIHUAHUA
PRESUPUESTO DE EGRESOS 2018
INDICADORES CON ATENCIÓN A LA PERSPECTIVA DE GÉNERO**



102 - SECRETARÍA GENERAL DE GOBIERNO

ALINEACIÓN AL PLAN ESTATAL DE DESARROLLO

E403T2 - JUSTICIA Y SEGURIDAD - PREVENCIÓN Y ATENCIÓN A VÍCTIMAS - DERECHOS HUMANOS E INCLUSIÓN SOCIAL

PROGRAMA - 2E08218 ATENCIÓN A MUJERES VÍCTIMAS DEL DELITO 2018

DEFINICIÓN	TIPO	BENEFICIARIOS		
		TOTAL	MUJERES	HOMBRES
Comprende el conjunto de acciones encaminadas a la prestación de servicios en los ámbitos de prevención, atención, sanción y erradicación de la violencia contra las mujeres, mismos que son otorgados o canalizados en los Centros de Justicia para las Mujeres, a fin de mejorar la calidad de vida y garantizar el acceso a la justicia de las mujeres víctimas de la violencia en el estado.	Mujeres del estado víctimas de la violencia	792	792	0

INDICADORES CON ATENCIÓN A LA PERSPECTIVA DE GÉNERO

NIVEL	OBJETIVO A MEDIR	RESUMEN NARRATIVO	NOMBRE	DATOS DE INDICADOR		META
				FÓRMULA	FÓRMULA	
FIN	Contribuir a la reducción de la violencia contra las mujeres a través de las atenciones proporcionadas por la coordinación del Centro de Justicia para las Mujeres	Variación porcentual de atenciones brindadas a mujeres víctimas de violencia		$\left(\frac{MVVAAC}{MVVAAL_1} \right) * 100$	MVVAAC = Mujeres víctimas de violencia año actual MVVAAL_1 = Mujeres víctimas de violencia año anterior	0
PROPÓSITO	Las mujeres del estado víctimas de la violencia reciben los servicios y atenciones dentro de los Centros de Justicia para las Mujeres	Porcentaje de mujeres víctimas de violencia que recibieron los servicios y atenciones por parte de la coordinación del centro		$(MVVA/MVVE) * 100$	MVVA = Mujeres víctimas de violencia atendidas MVVE = Mujeres víctimas de violencia estimadas	100
COMPONENTE	Asesorías brindadas por la coordinación del centro de justicia	Porcentaje de asesorías brindadas por la coordinación		$(AB/AE) * 100$	AB = Asesorías brindadas AE = Asesorías estimadas	100
COMPONENTE	Atención a espacios físicos adecuados	Atención a edificios dignos		$(SO/SE) * 100$	SO = Servicios otorgados SE = Servicios estimados	100
ACTIVIDAD	Realización de reuniones sobre la violencia de género realizadas por la Coordinación del Centro de Justicia para las Mujeres	Porcentaje de reuniones de violencia de género realizadas por la Coordinación del Centro de Justicia para las Mujeres		$(RR/ RP) * 100$	RR = Reuniones realizadas RP = Reuniones programadas	100

**GOBIERNO DEL ESTADO DE CHIHUAHUA
PRESUPUESTO DE EGRESOS 2018
INDICADORES CON ATENCIÓN A LA PERSPECTIVA DE GÉNERO**



103 - SECRETARÍA DE HACIENDA

ALINEACIÓN AL PLAN ESTATAL DE DESARROLLO

E502T3 - GOBIERNO RESPONSABLE - EFICIENCIA GUBERNAMENTAL - AGENDA TAI: TRANSPARENCIA, COMBATE A LA CORRUPCIÓN Y LA IMPUNIDAD

PROGRAMA - 2P01918 PLANEACIÓN Y PROGRAMACIÓN OPERATIVA CON ENFOQUE A RESULTADOS 2018

DEFINICIÓN	TIPO	BENEFICIARIOS TOTAL	MUJERES	HOMBRES
Llevar a cabo la articulación de los procesos de planeación y programación de las Instituciones Públicas con la planeación estratégica del Estado, prestando servicios de capacitación y acompañamiento para el uso adecuado de herramientas de diseño de los programas presupuestarios, para que bajo el modelo de Gestión Pública para Resultados se logre la generación de valor público.	Instituciones Públicas del Gobierno del Estado de Chihuahua	98		

INDICADORES CON ATENCIÓN A LA PERSPECTIVA DE GÉNERO

NIVEL	OBJETIVO A MEDIR	RESUMEN NARRATIVO	NOMBRE	DATOS DE INDICADOR		META
				FÓRMULA	FÓRMULA	
COMPONENTE	Programas con enfoque transversal y sujetos sociales prioritarios diseñados	Porcentaje de Programas presupuestarios que atienden el tema transversal de equidad de género		(PpAEG/TPpPE)*100	PpAEG = Programas presupuestarios que atienden de manera transversal la equidad de género TPpPE = Total de Programas presupuestarios que integran el Presupuesto de Egresos	31
ACTIVIDAD	Integración de informes de atención a temas de enfoque transversal y sujetos sociales prioritarios	Porcentaje de informes elaborados para la atención a temas de enfoque transversal y sujetos sociales prioritarios		(IEATET/IRATET)*100	IEATET = Informes elaborados para la atención de temas con enfoque transversal IRATET = Informes requeridos para la atención de temas con enfoque transversal	12
ACTIVIDAD	Capacitación a servidores públicos sobre procesos operativos de planeación y programación con enfoque transversal	Porcentaje de servidores públicos que mejoran sus habilidades en el tema transversal de equidad de género		(SPCAEG/TSPC)*100	SPCAEG = Servidores públicos con calificación aprobatoria en el tema de equidad de género TSPC = Total de servidores públicos capacitados	180
ACTIVIDAD	Diseño de la funcionalidad de programas con enfoque transversal	Porcentaje de Programas presupuestarios con enfoque transversal de equidad de género que cumplen con la funcionalidad de diseño		(PCFDEG/TPAEG)*100	PCFDEG = Programas que cumplen con funcionalidad de diseño en el tema de equidad de género TPAEG = Total de programas que atienden el tema de equidad de género	31

**GOBIERNO DEL ESTADO DE CHIHUAHUA
PRESUPUESTO DE EGRESOS 2018
INDICADORES CON ATENCIÓN A LA PERSPECTIVA DE GÉNERO**



103 - SECRETARÍA DE HACIENDA

ALINEACIÓN AL PLAN ESTATAL DE DESARROLLO

E502T3 - GOBIERNO RESPONSABLE - EFICIENCIA GUBERNAMENTAL - AGENDA TAI: TRANSPARENCIA, COMBATE A LA CORRUPCIÓN Y LA IMPUNIDAD

PROGRAMA - 3M00118 ADMINISTRACIÓN DE LOS RECURSOS 2018

DEFINICIÓN	TIPO	BENEFICIARIOS TOTAL	MUJERES	HOMBRES
Se incluyen las acciones encaminadas a la mejora en los procesos, la gestión del conocimiento y en la administración de los recursos, la comunicación institucional y las competencias laborales, además de la implementación de una cultura de manejo eficiente y responsable de los recursos humanos, técnicos, materiales y financieros para la prestación de un servicio público de calidad. Comprende también las acciones orientadas al trabajo en equipo y al otorgamiento de un servicio público de calidad con perspectiva de derechos humanos y género, y con un enfoque de valores como parte fundamental para el desarrollo del proyecto organizacional.	Dependencias y Entidades Paraestatales	98		

INDICADORES CON ATENCIÓN A LA PERSPECTIVA DE GÉNERO

OBJETIVO A MEDIR	RESUMEN NARRATIVO	NOMBRE	DATOS DE INDICADOR	FÓRMULA	META	
ACTIVIDAD	Capacitación de personal en equidad de género	Porcentaje de cursos impartidos a las y los servidores públicos para disminuir la brecha entre géneros		$(CISP/CPSSP)*100$	$CISP = \text{Cursos impartidos para servidoras públicas}$ $CPSSP = \text{Cursos programados para servidoras y servidores públicos}$	11.44
					31	
					271	

**GOBIERNO DEL ESTADO DE CHIHUAHUA
PRESUPUESTO DE EGRESOS 2018
INDICADORES CON ATENCIÓN A LA PERSPECTIVA DE GÉNERO**



104 - SECRETARÍA DE INNOVACIÓN Y DESARROLLO ECONOMICO

ALINEACIÓN AL PLAN ESTATAL DE DESARROLLO

E206T2 - ECONOMÍA, INNOVACIÓN, DESARROLLO SUSTENTABLE Y EQUILIBRIO REGIONAL - TURISMO - DERECHOS HUMANOS E INCLUSIÓN SOCIAL

PROGRAMA - 2F01118 FOMENTO Y DESARROLLO TURÍSTICO 2018

DEFINICIÓN	TIPO	BENEFICIARIOS TOTAL		
Fortalecer y estimular el desarrollo turístico en el estado, a través de eventos, promoción, capacitación, asesorías y créditos para las y los prestadores de servicios turísticos en el estado.	Las y los prestadores de servicios turísticos en el estado	1,777	MUJERES 711	HOMBRES 1,066

INDICADORES CON ATENCIÓN A LA PERSPECTIVA DE GÉNERO					
OBJETIVO A MEDIR	DATOS DE INDICADOR				
NIVEL	RESUMEN NARRATIVO	NOMBRE	FÓRMULA	META	
COMPONENTE	Capacitación a las y los empleados de las empresas turísticas otorgada	Variación porcentual de las y los prestadores de servicios turísticos con entrenamiento en materia de prevención de trata de personas	$\left(\frac{NPSTEPT1}{NPSTEPT1} - 1 \right) * 100$	200	-33.33
ACTIVIDAD	Elaboración del contenido de folletos, carteles, mapas, postales, plenos y programas institucionales de promoción turística	Variación porcentual de folletos de trata de personas	$\left(\frac{FTPTT}{FTPTT} - 1 \right) * 100$	2,000	0
ACTIVIDAD	Organización de cursos y talleres para guías de turistas, meseros, camaristas, recepcionistas, entre otros	Variación porcentual de cursos de capacitación en prevención de trata de personas	$\left(\frac{NCCPTT}{NCCPTT} - 1 \right) * 100$	2,000	0
				10	0
				10	0

**GOBIERNO DEL ESTADO DE CHIHUAHUA
PRESUPUESTO DE EGRESOS 2018
INDICADORES CON ATENCIÓN A LA PERSPECTIVA DE GÉNERO**



105 - SECRETARÍA DE DESARROLLO SOCIAL

ALINEACIÓN AL PLAN ESTATAL DE DESARROLLO

E101T1 - DESARROLLO HUMANO Y SOCIAL - DESARROLLO SOCIAL - OPCIÓN PREFERENCIAL POR LAS PERSONAS EN SITUACIÓN DE POBREZA

PROGRAMA - 2E02618 APOYO Y GESTIÓN SOCIAL 2018

DEFINICIÓN	TIPO	BENEFICIARIOS		
		TOTAL	MUJERES	HOMBRES

Agrupar los apoyos, servicios y gestiones de carácter social que contribuyan al mejoramiento de las condiciones inmediatas de vida de la población en situación de vulnerabilidad y emergencia, mediante la gestión de servicios y otorgamiento de apoyos económicos y/o en especie. Asimismo, a través de este programa se da cumplimiento al Decreto 204 de la Ley de Pensiones, Seguros de Vida y Otros Beneficios a los familiares de los veteranos de la revolución.

57,874

34,724

23,150

Personas en condiciones de vulnerabilidad y pobreza extrema

INDICADORES CON ATENCIÓN A LA PERSPECTIVA DE GÉNERO

NIVEL	OBJETIVO A MEDIR	RESUMEN NARRATIVO	NOMBRE	DATOS DE INDICADOR		META
				FÓRMULA		
COMPONENTE	Apoyos en especie entregados	Porcentaje de mujeres apoyadas	(MA / TPA) * 100	MA = Mujeres apoyadas TPA = Total de mujeres apoyadas	810 1,620	50
COMPONENTE	Apoyos económicos entregados.	Porcentaje de mujeres apoyadas	(MA / TPA) * 100	MA = Mujeres apoyadas TPA = Total de personas apoyadas	150 300	50
COMPONENTE	Servicios de asistencia social gestionados.	Porcentaje de mujeres que reciben asistencia social	(MAS / TPAS) * 100	MAS = Mujeres que reciben asistencia social TPAS = Total de personas que reciben asistencia social	18,750 37,500	50
ACTIVIDAD	Realización de entrega de apoyos alimentarios.	Promedio de apoyos alimentarios por persona	(TAA / TPA)	TAA = Total de apoyos alimentarios TPA = Total de personas atendidas	15,000 70	214.29 214.29

**GOBIERNO DEL ESTADO DE CHIHUAHUA
PRESUPUESTO DE EGRESOS 2018
INDICADORES CON ATENCIÓN A LA PERSPECTIVA DE GÉNERO**



105 - SECRETARÍA DE DESARROLLO SOCIAL

ALINEACIÓN AL PLAN ESTATAL DE DESARROLLO

E101T2 - DESARROLLO HUMANO Y SOCIAL - DESARROLLO SOCIAL - DERECHOS HUMANOS E INCLUSIÓN SOCIAL

PROGRAMA - 2E03018 DIVERSIDAD E INCLUSIÓN 2018

DEFINICIÓN	TIPO	BENEFICIARIOS	
		TOTAL	MUJERES HOMBRES
Agrupar los bienes y/o servicios que contribuyen en el acceso a derechos de las personas migrantes, jornaleros agrícolas y la comunidad menonita en condiciones de vulnerabilidad y pobreza extrema, mediante la promoción, difusión y gestión de eventos culturales, servicios gubernamentales y el otorgamiento de apoyos económicos para el desarrollo de proyectos productivos.	Personas migrantes, jornaleros agrícolas y menonitas en condiciones de vulnerabilidad	29,850	14,967 14,883

INDICADORES CON ATENCIÓN A LA PERSPECTIVA DE GÉNERO

NIVEL	OBJETIVO A MEDIR	RESUMEN NARRATIVO	NOMBRE	DATOS DE INDICADOR		META
				FÓRMULA		
COMPONENTE	Bienes y/o servicios que fomentan el acceso a derechos de la comunidad menonita otorgados	Porcentaje de mujeres menonitas atendidas	(MMA / TPMA) * 100	MMA = Mujeres menonitas atendidas TPMA = Total de la población menonita atendida	11,100 22,200	50
ACTIVIDAD	Coordinación de brigadas de salud, educación y previsión social en los albergues y cuarteles	Porcentaje de brigadas coordinadas	(BC / BP) * 100	BC = Brigadas coordinadas BP = Brigadas programadas	38 38	100

**GOBIERNO DEL ESTADO DE CHIHUAHUA
PRESUPUESTO DE EGRESOS 2018
INDICADORES CON ATENCIÓN A LA PERSPECTIVA DE GÉNERO**



105 - SECRETARÍA DE DESARROLLO SOCIAL

ALINEACIÓN AL PLAN ESTATAL DE DESARROLLO

E101T2 - DESARROLLO HUMANO Y SOCIAL - DESARROLLO SOCIAL - DERECHOS HUMANOS E INCLUSIÓN SOCIAL

PROGRAMA - 2E03318 INCLUSIÓN PRODUCTIVA Y ECONOMÍA SOCIAL 2018

DEFINICIÓN	TIPO	BENEFICIARIOS TOTAL	MUJERES	HOMBRES
Acciones para fomentar la inclusión en la actividad económica y productiva de las personas de los sectores sociales vulnerados, mediante el acompañamiento profesional en el desarrollo de los proyectos, el otorgamiento de subsidios y/o financiamiento, expos y ferias de productores, en colaboración con la sociedad civil, con la finalidad de crear alternativas propias de incremento en el ingreso familiar.	Personas apoyadas en situación de pobreza o vulnerabilidad	900	315	585

INDICADORES CON ATENCIÓN A LA PERSPECTIVA DE GÉNERO

NIVEL	OBJETIVO A MEDIR	RESUMEN NARRATIVO	NOMBRE	DATOS DE INDICADOR		META
				FÓRMULA	FÓRMULA	
COMPONENTE	Apoyos económicos otorgados a la población objetivo del programa para la ejecución de proyectos productivos para la implementación de proyectos productivos	Porcentaje de apoyos para proyectos productivos exclusivos o mayoritarios de mujeres	(MAOPPM / TFTP) * 100	Monto de apoyos otorgados para proyectos productivos de mujeres	20,000,000	100
ACTIVIDAD	Acompañamiento especializado para el desarrollo de habilidades y capacidades para la implementación de los proyectos productivos seleccionados	Porcentaje de talleres de capacitación impartidos	(TCI / TCP) * 100	Total del Fondo de Inclusión Productiva	20,000,000	100
				Talleres de capacitación impartidos	40	40
				Talleres de capacitación programados	40	40

**GOBIERNO DEL ESTADO DE CHIHUAHUA
PRESUPUESTO DE EGRESOS 2018
INDICADORES CON ATENCIÓN A LA PERSPECTIVA DE GÉNERO**



105 - SECRETARÍA DE DESARROLLO SOCIAL

ALINEACIÓN AL PLAN ESTATAL DE DESARROLLO

E101T4 - DESARROLLO HUMANO Y SOCIAL - DESARROLLO SOCIAL - REFORMA DEL PODER, PARTICIPACIÓN CIUDADANA Y DEMOCRACIA EFECTIVA

PROGRAMA - 2E03618 FORTALECIMIENTO A ASOCIACIONES PÚBLICAS SOCIALES 2018

DEFINICIÓN	TIPO	BENEFICIARIOS TOTAL	MUJERES	HOMBRES
Contempla la aportación de apoyos a organizaciones de la sociedad civil que prestan servicios a las personas y grupos en situación de vulnerabilidad, para favorecer su desempeño y coadyuvar en su fortalecimiento.	Organizaciones de la sociedad civil	140		

INDICADORES CON ATENCIÓN A LA PERSPECTIVA DE GÉNERO

OBJETIVO A MEDIR	DATOS DE INDICADOR	META
NIVEL	FÓRMULA	META
RESUMEN NARRATIVO	NOMBRE	
Ortorgamiento de apoyos económicos a organizaciones de la sociedad civil que atienden temas de género y masculinidad	Porcentaje de organizaciones de la sociedad civil en temas de género y masculinidad apoyadas	
	$(OSCTGMA/OSCRE) * 100$	
	OSCTGMA = Organizaciones de la sociedad civil en temas de género y masculinidad apoyadas	2
	OSCRE = Organizaciones de la sociedad civil registradas en el estado	944

**GOBIERNO DEL ESTADO DE CHIHUAHUA
PRESUPUESTO DE EGRESOS 2018
INDICADORES CON ATENCIÓN A LA PERSPECTIVA DE GÉNERO**



107 - SECRETARÍA DE EDUCACIÓN Y DEPORTE

ALINEACIÓN AL PLAN ESTATAL DE DESARROLLO

E103T2 - DESARROLLO HUMANO Y SOCIAL - EDUCACIÓN - DERECHOS HUMANOS E INCLUSIÓN SOCIAL

PROGRAMA - 1S00318 PROGRAMA NACIONAL DE BECAS (TIPO BÁSICO) 2018

DEFINICIÓN		TIPO	BENEFICIARIOS TOTAL		
			MUJERES	HOMBRES	
Contribuir a que las adolescentes que sean madres o se encuentren en estado de embarazo en las escuelas públicas de educación básica en contexto y situación de vulnerabilidad agravada por el embarazo y la maternidad temprana, puedan tener acceso, permanencia y conclusión de la educación básica mediante el otorgamiento de becas.		Madres jóvenes y jóvenes embarazadas	560	0	
OBJETIVO A MEDIR		DATOS DE INDICADOR			
NIVEL	RESUMEN NARRATIVO	NOMBRE	FÓRMULA	META	
FIN	Contribuir a asegurar mayor cobertura, inclusión y equidad educativa entre todos los grupos de la población para la construcción de una sociedad más justa, mediante el otorgamiento de becas y estímulos a estudiantes y profesores de instituciones públicas de cualquier tipo educativo por rama de profesionalización que permitan consolidar un México con educación de calidad	Porcentaje de madres jóvenes y jóvenes embarazadas que se encuentran estudiando su educación básica	$(MjyE_EB / TMjyE) * 100$	$MjyE_EB = \text{Madres jóvenes y jóvenes embarazadas que estudian su educación básica}$ $TMjyE = \text{Total de madres jóvenes y jóvenes embarazadas}$	100
PROPÓSITO	Las madres jóvenes y jóvenes embarazadas reciben becas y estímulos para la conclusión de la educación básica	Porcentaje de beneficiarias que concluyen su educación básica	$(NMJEB / NMJCIP) * 100$	$NMJEB = \text{Número de madres jóvenes y jóvenes embarazadas concluyen educación básica}$ $NMJCIP = \text{Número de madres jóvenes y jóvenes embarazadas inscritas en el programa}$	70
COMPONENTE	Becas de alfabetización y educación básica otorgadas a madres jóvenes y jóvenes embarazadas entre los 12 y 18 años 11 meses de edad	Porcentaje de becas otorgadas a madres jóvenes y jóvenes embarazadas entre los 12 y 18 años 11 meses de edad	$(NBOMJEt / NBPMJEt) * 100$	$NBOMJEt = \text{Número de becas otorgadas a madres jóvenes y jóvenes embarazadas en el año}$ $NBPMJEt = \text{Número de becas programadas a madres jóvenes y jóvenes embarazadas en el año actual}$	100
ACTIVIDAD	Localización y captación de madres jóvenes y jóvenes embarazadas menores de 19 años que no hayan concluido su educación básica	Porcentaje de candidatas que no hayan concluido la educación básica	$(NMJC / NMS) * 100$	$NMJC = \text{Número de mujeres jóvenes captadas sin educación básica}$ $NMS = \text{Número de jóvenes solicitantes de becas de educación básica}$	100

**GOBIERNO DEL ESTADO DE CHIHUAHUA
PRESUPUESTO DE EGRESOS 2018
INDICADORES CON ATENCIÓN A LA PERSPECTIVA DE GÉNERO**



107 - SECRETARÍA DE EDUCACIÓN Y DEPORTE

ALINEACIÓN AL PLAN ESTATAL DE DESARROLLO

E103T2 - DESARROLLO HUMANO Y SOCIAL - EDUCACIÓN - DERECHOS HUMANOS E INCLUSIÓN SOCIAL

PROGRAMA - 2E04418 INCLUSIÓN SOCIAL EN EL SISTEMA EDUCATIVO 2018

DEFINICIÓN	TIPO	BENEFICIARIOS		
		TOTAL	MUJERES	HOMBRES
Disminuir las brechas de igualdad de alumnos y alumnas en situación vulnerable, brindando la prestación del servicio de educación con una visión inclusiva, equitativa, con perspectiva de género y respeto a los derechos humanos.	Alumnos y alumnas vulnerables	912,323	454,470	457,853

INDICADORES CON ATENCIÓN A LA PERSPECTIVA DE GÉNERO

NIVEL	OBJETIVO A MEDIR	RESUMEN NARRATIVO	NOMBRE	DATOS DE INDICADOR	
				FÓRMULA	META
COMPONENTE	Sistema educativo estatal fortalecido	Porcentaje de acciones ejecutadas para la igualdad entre hombres y mujeres		$(AIGEt / AIGPt) * 100$	23
				$AIGPt = \text{Acciones de igualdad de género programadas en el año actual}$	23
ACTIVIDAD	Establecimiento y mantenimiento de un lactario en Secretaría de Educación y Deporte	Porcentaje de avances de instalación de lactarios para trabajadoras		$(NLI / NLP) * 100$	100
				$NLP = \text{Número de lactarios programados}$	3

**GOBIERNO DEL ESTADO DE CHIHUAHUA
PRESUPUESTO DE EGRESOS 2018
INDICADORES CON ATENCIÓN A LA PERSPECTIVA DE GÉNERO**



107 - SECRETARÍA DE EDUCACIÓN Y DEPORTE

ALINEACIÓN AL PLAN ESTATAL DE DESARROLLO

E103T2 - DESARROLLO HUMANO Y SOCIAL - EDUCACIÓN - DERECHOS HUMANOS E INCLUSIÓN SOCIAL

PROGRAMA - 2E11818 PROGRAMA PARA LA INCLUSIÓN Y EQUIDAD EDUCATIVA (BÁSICA) 2018

DEFINICIÓN	TIPO	BENEFICIARIOS TOTAL	MUJERES	HOMBRES
Contribuir a ampliar las oportunidades educativas para reducir las desigualdades a través del apoyo a Instituciones Públicas de Educación Superior (IPES) que garanticen la inclusión educativa de personas que se encuentren en situación vulnerable o que tengan alguna discapacidad.	Alumnos y alumnas de nivel básico con riesgo de exclusión	30,180	14,380	15,800

INDICADORES CON ATENCIÓN A LA PERSPECTIVA DE GÉNERO

NIVEL	OBJETIVO A MEDIR	RESUMEN NARRATIVO	NOMBRE	DATOS DE INDICADOR		META
				FÓRMULA		
PROPÓSITO	Alumnos y alumnas de nivel básico en riesgo de exclusión cuentan con docentes con competencias fortalecidas en escuelas públicas de educación básica con equipamiento específico y materiales contextualizados	Porcentaje de alumnos/os de educación básica en riesgo de exclusión	MAREAPIEE	$\text{MAREAPIEE} = \frac{\text{Matrícula de alumnos/as en riesgo de exclusión atendidos}}{\text{Matrícula estatal de alumnos/as en riesgo de exclusión}} \times 100$	30,180	52.24
			MEstARE	$\text{MEstARE} = \frac{\text{Matrícula estatal de alumnos/as en riesgo de exclusión}}{\text{Matrícula de alumnos/as en riesgo de exclusión}}$	57,776	

**GOBIERNO DEL ESTADO DE CHIHUAHUA
PRESUPUESTO DE EGRESOS 2018
INDICADORES CON ATENCIÓN A LA PERSPECTIVA DE GÉNERO**



109 - SECRETARÍA DE CULTURA

ALINEACIÓN AL PLAN ESTATAL DE DESARROLLO

E105T4 - DESARROLLO HUMANO Y SOCIAL - CULTURA - REFORMA DEL PODER, PARTICIPACIÓN CIUDADANA Y DEMOCRACIA EFECTIVA

PROGRAMA - 2F00318 INCLUSIÓN Y PARTICIPACIÓN DE LA CIUDADANÍA EN LA VIDA CULTURAL 2018

DEFINICIÓN	TIPO	BENEFICIARIOS		
Garantizar la inclusión y participación de la ciudadanía en la vida cultural en todas sus manifestaciones.	Población del estado	TOTAL	MUJERES	HOMBRES
		3,566,574	1,804,299	1,752,275

INDICADORES CON ATENCIÓN A LA PERSPECTIVA DE GÉNERO

NIVEL	OBJETIVO A MEDIR	RESUMEN NARRATIVO	NOMBRE	DATOS DE INDICADOR		
				FÓRMULA	META	
ACTIVIDAD	Realización de eventos de igualdad de género	Porcentaje de eventos de igualdad de género	(EVIGr/EV(Gp))*100	EVIGr = Eventos de igualdad de género realizados EV(Gp) = Eventos de igualdad de género programados	2	100
ACTIVIDAD	Capacitación sobre la igualdad de género	Porcentaje de capacitación de igualdad de género	(CAPr/CAPp)*100	CAPr = Capacitaciones realizadas CAPp = Capacitaciones programadas	2	100

**GOBIERNO DEL ESTADO DE CHIHUAHUA
PRESUPUESTO DE EGRESOS 2018
INDICADORES CON ATENCIÓN A LA PERSPECTIVA DE GÉNERO**



112 - SECRETARÍA DE DESARROLLO RURAL

ALINEACIÓN AL PLAN ESTATAL DE DESARROLLO

E202T2 - ECONOMÍA, INNOVACIÓN, DESARROLLO SUSTENTABLE Y EQUILIBRIO REGIONAL - DESARROLLO AGROPECUARIO, PESQUERO Y FORESTAL - DERECHOS HUMANOS E INCLUSIÓN SOCIAL

PROGRAMA - 2F00718 FOMENTO FORESTAL 2018

DEFINICIÓN	TIPO	BENEFICIARIOS		
		TOTAL	MUJERES	HOMBRES
Fortalecer y apoyar el crecimiento del desarrollo forestal en el estado. Incluye acciones de supervisión y vigilancia forestal para reducir la superficie afectada por cambios no autorizados de uso de suelo y tala ilegal, logrando con ello la preservación de los ecosistemas forestales.	Las y los dueños y poseedores de terrenos forestales y preferentemente forestales del estado	253,222	43,124	210,098

INDICADORES CON ATENCIÓN A LA PERSPECTIVA DE GÉNERO

NIVEL	OBJETIVO A MEDIR	RESUMEN NARRATIVO	NOMBRE	DATOS DE INDICADOR				
				FÓRMULA	FÓRMULA	META		
ACTIVIDAD	Impartición de talleres y cursos forestal en temas de perspectiva de género	de capacitación forestal impartidos	Porcentaje de talleres y cursos de capacitación forestal impartidos de género de	$(TCGI/TCGP)*100$	TCGI = Talleres y cursos de género de capacitación forestal impartidos TCGP = Talleres y cursos de género de capacitación forestal programados	5	5	100

**Gobierno del Estado de Chihuahua
Presupuesto de Egresos 2018
Indicadores con Atención a la Perspectiva de Género**



112 - SECRETARÍA DE DESARROLLO RURAL

ALINEACIÓN AL PLAN ESTATAL DE DESARROLLO

E201T3 - ECONOMÍA, INNOVACIÓN, DESARROLLO SUSTENTABLE Y EQUILIBRIO REGIONAL - DESARROLLO REGIONAL - AGENDA TAI: TRANSPARENCIA, COMBATE A LA CORRUPCIÓN Y A LA IMPUNIDAD

PROGRAMA - 2P00818 DEFINICIÓN Y CONDUCCIÓN DE LA PLANEACIÓN DEL DESARROLLO RURAL 2018

DEFINICIÓN	TIPO	BENEFICIARIOS TOTAL	MUJERES	HOMBRES
Promover el uso sustentable de los recursos naturales, desarrollar esquemas para fomentar el desarrollo competitivo y la productividad de los sectores agropecuarios y forestales en el estado, así como promover la integridad de las familias y comunidades y el desarrollo comercial.	Unidades administrativas	26		

INDICADORES CON ATENCIÓN A LA PERSPECTIVA DE GÉNERO

NIVEL	OBJETIVO A MEDIR	RESUMEN NARRATIVO	NOMBRE	DATOS DE INDICADOR		META
				FÓRMULA		
ACTIVIDAD	Trámites de recursos tecnológicos en temas de perspectiva de género	humanos, materiales y tecnológicos en temas de perspectiva de género	Porcentaje de acciones con perspectiva de género	(APGR/APGP)*100	72	100
				APGR = Acciones con perspectiva de género realizadas APGP = Acciones con perspectiva de género programadas	72	

**GOBIERNO DEL ESTADO DE CHIHUAHUA
PRESUPUESTO DE EGRESOS 2018
INDICADORES CON ATENCIÓN A LA PERSPECTIVA DE GÉNERO**



115 - FISCALIA GENERAL DEL ESTADO

ALINEACIÓN AL PLAN ESTATAL DE DESARROLLO

E402T3 - JUSTICIA Y SEGURIDAD - PROCURACIÓN E IMPARTICIÓN DE JUSTICIA - AGENDA TAI: TRANSPARENCIA, COMBATE A LA CORRUPCIÓN Y A LA IMPUNIDAD

PROGRAMA - 2E00818 INVESTIGACIÓN Y PERSECUCIÓN DEL DELITO 2018

DEFINICIÓN	TIPO	BENEFICIARIOS TOTAL		
Se refiere al desarrollo de acciones para investigar, perseguir y sancionar la comisión de los delitos de manera efectiva con base en un sustento científico para beneficio de las víctimas y las y los ofendidos del delito que denuncian.	Las víctimas y las y los ofendidos del delito que denuncian	MUJERES	HOMBRES	TOTAL
		89,694	60,423	150,117

INDICADORES CON ATENCIÓN A LA PERSPECTIVA DE GÉNERO

NIVEL	OBJETIVO A MEDIR	RESUMEN NARRATIVO	NOMBRE	DATOS DE INDICADOR		META
				FÓRMULA	FÓRMULA	
ACTIVIDAD	Canalización de las personas víctimas y ofendidas del delito que acuden a denunciar a las diversas unidades	Variación porcentual anual de víctimas y ofendidos de delitos de género atendidas		$((\text{VODGAT}/\text{VODGAT}_{-1}) - 1) * 100$	VODGAT = Víctimas y ofendidos de delitos de género atendidas en el ejercicio actual VODGAT_1 = Víctimas y ofendidos de delitos de género atendidas en el ejercicio anterior	0
ACTIVIDAD	Resolución de carpetas de investigación especializadas	Porcentaje de carpetas de investigación resueltas por feminicidios en relación con el total de carpetas de investigación abiertas por feminicidios		$(\text{CIRF}/\text{CIAF}) * 100$	CIRF = Carpetas de investigación resueltas por feminicidios CIAF = Carpetas de investigación abiertas por feminicidios	81.43

**GOBIERNO DEL ESTADO DE CHIHUAHUA
PRESUPUESTO DE EGRESOS 2018
INDICADORES CON ATENCIÓN A LA PERSPECTIVA DE GÉNERO**



124 - COMISION ESTATAL PARA LOS PUEBLOS INDIGENAS

ALINEACIÓN AL PLAN ESTATAL DE DESARROLLO

E101T2 - DESARROLLO HUMANO Y SOCIAL - DESARROLLO SOCIAL - DERECHOS HUMANOS E INCLUSIÓN SOCIAL

PROGRAMA - 2E08718 ASISTENCIA A LA POBLACIÓN INDÍGENA DEL ESTADO DE CHIHUAHUA 2018

DEFINICIÓN	TIPO	BENEFICIARIOS		
		TOTAL	MUJERES	HOMBRES
Coadyuvar al desarrollo de la población indígena de la región serrana y urbana del estado de Chihuahua, mediante bienes y servicios de asistencia social.	Población indígena en situación de vulnerabilidad	26,500	13,780	12,720

INDICADORES CON ATENCIÓN A LA PERSPECTIVA DE GÉNERO

NIVEL	OBJETIVO A MEDIR	RESUMEN NARRATIVO	NOMBRE	DATOS DE INDICADOR		META
				FÓRMULA	FÓRMULA	
ACTIVIDAD	Adquisición de apoyos en especie y servicios	Porcentaje de apoyos en especie y servicios adquiridos para la población indígena del estado de Chihuahua		$(NAESA/NAESPt)*100$	NAESat = Número de apoyos en especie y servicios adquiridos NAESPt = Número de apoyos en especie y servicios programados	100
						28,500
						28,500

**GOBIERNO DEL ESTADO DE CHIHUAHUA
PRESUPUESTO DE EGRESOS 2018
INDICADORES CON ATENCIÓN A LA PERSPECTIVA DE GÉNERO**



124 - COMISION ESTATAL PARA LOS PUEBLOS INDIGENAS

ALINEACIÓN AL PLAN ESTATAL DE DESARROLLO

E101T2 - DESARROLLO HUMANO Y SOCIAL - DESARROLLO SOCIAL - DERECHOS HUMANOS E INCLUSIÓN SOCIAL

PROGRAMA - 2E13418 APOYO A LA REGIÓN SERRANA EN EL DESARROLLO DE CAPACIDADES PARA LA SEGURIDAD ALIMENTARIA

DEFINICIÓN	TIPO	BENEFICIARIOS		
		TOTAL	MUJERES	HOMBRES
Fomentar la implementación de acciones para lograr una seguridad alimentaria íntegra que beneficie a la población indígena de la región serrana.	Población indígena	10,000	5,100	4,900

INDICADORES CON ATENCIÓN A LA PERSPECTIVA DE GÉNERO

NIVEL	OBJETIVO A MEDIR	RESUMEN NARRATIVO	NOMBRE	DATOS DE INDICADOR		META
				FÓRMULA		
ACTIVIDAD	Distribución de insumos, materiales y unidades animal para la seguridad alimentaria	Porcentaje de toneladas de insumos para la seguridad alimentaria distribuidas				
				$(NTID \div NTIPT) * 100$		100
					NTID = Número de toneladas de insumos distribuidas en el año actual NTIPT = Número de toneladas de insumos programadas en el año actual	450
						450

**GOBIERNO DEL ESTADO DE CHIHUAHUA
PRESUPUESTO DE EGRESOS 2018
INDICADORES CON ATENCIÓN A LA PERSPECTIVA DE GÉNERO**



124 - COMISION ESTATAL PARA LOS PUEBLOS INDIGENAS

ALINEACIÓN AL PLAN ESTATAL DE DESARROLLO

E101T2 -DESARROLLO HUMANO Y SOCIAL - DESARROLLO SOCIAL - DERECHOS HUMANOS E INCLUSIÓN SOCIAL

PROGRAMA - 2F03418 FOMENTO AL RESPETO DE LOS DERECHOS DE LAS Y LOS INDÍGENAS 2018

DEFINICIÓN	TIPO	BENEFICIARIOS		
		TOTAL	MUJERES	HOMBRES
Procurar e impulsar el respeto a los derechos de la población indígena del estado, mediante reuniones de diálogo y acciones participativas, para lograr una atención adecuada.	Personas indígenas	5,210	2,595	2,615

INDICADORES CON ATENCIÓN A LA PERSPECTIVA DE GÉNERO

NIVEL	RESUMEN NARRATIVO	NOMBRE	DATOS DE INDICADOR		
			FÓRMULA	META	
ACTIVIDAD	Realización de talleres para informar y sensibilizar sobre los derechos indígenas	Porcentaje de talleres realizados para sensibilizar e informar sobre los derechos indígenas	(NTR/NTPt)*100	38	100
			NTRt = Número de talleres realizados en el año actual		
			NTPt = Número de talleres programados en el año actual	38	
ACTIVIDAD	Ejecución de acciones jurídicas en beneficio de la población indígena	Porcentaje de acciones jurídicas ejecutadas en beneficio de la población indígena	(NAJE/NAJPt)*100	850	100
			NAJEt = Número de acciones jurídicas ejecutadas en el año actual		
			NAJPt = Número de acciones jurídicas programadas en el año actual	850	

GOBIERNO DEL ESTADO DE CHIHUAHUA
PRESUPUESTO DE EGRESOS 2018
INDICADORES CON ATENCIÓN A LA PERSPECTIVA DE GÉNERO



401 - SERVICIOS EDUCATIVOS DEL ESTADO DE CHIHUAHUA

ALINEACIÓN AL PLAN ESTATAL DE DESARROLLO

E103T2 - DESARROLLO HUMANO Y SOCIAL - EDUCACIÓN - DERECHOS HUMANOS E INCLUSIÓN SOCIAL

PROGRAMA - 2E14518 ACCIONES TRANSVERSALES PARA LA EDUCACIÓN BÁSICA 2018

DEFINICIÓN	TIPO	BENEFICIARIOS TOTAL	MUJERES	HOMBRES
Disminuir las brechas de desigualdad de alumnos y alumnas en situación vulnerable, brindando la prestación del servicio de educación básica con una visión inclusiva, equitativa, con perspectiva de género y respeto a los derechos humanos.	Las escuelas del subsistema federal transferido	832		

INDICADORES CON ATENCIÓN A LA PERSPECTIVA DE GÉNERO

OBJETIVO A MEDIR	DATOS DE INDICADOR				
NIVEL	RESUMEN NARRATIVO	NOMBRE	FÓRMULA	META	
ACTIVIDAD	Realización de acciones de perspectiva de género	Porcentaje de escuelas de educación primaria y secundaria del subsistema federal transferido atendidas con acciones de la unidad de equidad de género	$\frac{(\text{ESC_PRIMYSEC_ATE_FT/IE_SC_PROG}) * 100}{\text{ESC_PRIMYSEC_ATE_FT}} = \text{Escuelas de educación primaria y secundaria del subsistema federal transferido atendidas con acciones de la unidad de género}$ $\text{ESC_PROG} = \text{Escuelas programadas}$	110	100
		Porcentaje de personal administrativo de Servicios Educativos del Estado de Chihuahua que asisten a los talleres de la unidad de equidad de género	$\frac{(\text{PA_SEECH_ASIS_TUIGIT_P_A_SEECH}) * 100}{\text{PA_SEECH_ASIS_TUIG} = \text{Personal administrativo de Servicios Educativos del Estado de Chihuahua que asiste a los talleres de la unidad de igualdad de género}}$ $\text{T_PA_SEECH} = \text{Total de personal administrativo de Servicios Educativos del Estado de Chihuahua}$	240	0.8
				30,061	

**GOBIERNO DEL ESTADO DE CHIHUAHUA
PRESUPUESTO DE EGRESOS 2018
INDICADORES CON ATENCIÓN A LA PERSPECTIVA DE GÉNERO**



408 - INSTITUTO CHIHUAHUENSE DE EDUCACION PARA LOS ADULTOS

ALINEACIÓN AL PLAN ESTATAL DE DESARROLLO

E103T2 - DESARROLLO HUMANO Y SOCIAL - EDUCACIÓN - DERECHOS HUMANOS E INCLUSIÓN SOCIAL

PROGRAMA - 2E05418 EDUCACIÓN BÁSICA PARA ADULTOS 2018

DEFINICIÓN	TIPO	BENEFICIARIOS		
		TOTAL	MUJERES	HOMBRES
Se orienta a las acciones y proyectos de regulación, desarrollo, promoción y prestación de servicios de educación básica para adultos en los niveles de primaria y secundaria, tendientes a cubrir el rezago educativo.	Educandos registrados	74,000	37,740	36,260

INDICADORES CON ATENCIÓN A LA PERSPECTIVA DE GÉNERO

NIVEL	OBJETIVO A MEDIR	RESUMEN NARRATIVO	NOMBRE	DATOS DE INDICADOR		
				FÓRMULA	META	
ACTIVIDAD	Concentrar la atención, las estrategias, las acciones y servicios a mujeres en las localidades y/o programas prioritarios	Porcentaje de mujeres atendidas a través del programa Promajoven		$(X/Y)*100$	120	85.71
				X = Número de mujeres atendidas en el programa "Promajoven" que concluyen nivel Y = Número total de personas atendidas en programa "Promajoven"	140	

GOBIERNO DEL ESTADO DE CHIHUAHUA
PRESUPUESTO DE EGRESOS 2018
INDICADORES CON ATENCIÓN A LA PERSPECTIVA DE GÉNERO



413 - SERVICIOS DE SALUD DE CHIHUAHUA

ALINEACIÓN AL PLAN ESTATAL DE DESARROLLO

E102T2 - DESARROLLO HUMANO Y SOCIAL - SALUD - DERECHOS HUMANOS E INCLUSIÓN SOCIAL

PROGRAMA - 2E02218 SALUD DE LA MUJER 2018

DEFINICIÓN	TIPO	BENEFICIARIOS TOTAL	MUJERES	HOMBRES
Conjunto de acciones de atención, promoción y prevención en salud enfocadas en garantizar condiciones de vida óptimas a la población de mujeres en edad fértil.	Mujeres del Estado sin derechohabencia	197,462	197,462	0

INDICADORES CON ATENCIÓN A LA PERSPECTIVA DE GÉNERO

NIVEL	OBJETIVO A MEDIR	RESUMEN NARRATIVO	NOMBRE	DATOS DE INDICADOR		
				FÓRMULA	VALOR	META
FIN	Contribuir a la disminución de la tasa de mortalidad de las mujeres del estado de Chihuahua mediante la mejora de sus condiciones de salud en las diferentes etapas de su vida	Variación porcentual en la tasa de mortalidad de las mujeres del estado de Chihuahua		$((TMMV/TMM_{-1})-1)*100$	5.01	0.8
COMPONENTE	Estudios de mastografía para la detección de cáncer mamario en mujeres de 40 a 69 años realizados	Porcentaje de exámenes con resultado positivo de cáncer mamario		$(ERPC/MEA)*100$	4.97	0.45
COMPONENTE	Métodos anticonceptivos temporales entregados	Porcentaje de Métodos Anticonceptivos entregados		$(ME/TMP)*100$	19,050	100
COMPONENTE	Embarazos con complicaciones adecuadamente	Porcentaje de embarazos complicados atendidos		$(ECA/ECP)*100$	1,093	100
ACTIVIDAD	Realización de registro de detección de patología mamaria	Porcentaje de mujeres en edad de 40 a 69 años que acuden a detección de patología mamaria		$(MEAD/MESD)*100$	19,050	20.33
ACTIVIDAD	Búsqueda intencionada de patología mamaria oportuna	Porcentaje de patología mamaria positiva		$(TMPMP/TMADPM)*100$	93,700	8.19
ACTIVIDAD	Realización de mastografía suficiente y oportuna	Porcentaje de mastografías realizadas		$(TMR/TMS)*100$	19,050	100

**GOBIERNO DEL ESTADO DE CHIHUAHUA
PRESUPUESTO DE EGRESOS 2018
INDICADORES CON ATENCIÓN A LA PERSPECTIVA DE GÉNERO**



413 - SERVICIOS DE SALUD DE CHIHUAHUA

ALINEACIÓN AL PLAN ESTATAL DE DESARROLLO

E102T2 - DESARROLLO HUMANO Y SOCIAL - SALUD - DERECHOS HUMANOS E INCLUSIÓN SOCIAL

NIVEL	OBJETIVO A MEDIR	RESUMEN NARRATIVO	NOMBRE	DATOS DE INDICADOR	
				FÓRMULA	META
ACTIVIDAD	Ofrecimiento de servicios de planificación familiar	Porcentaje de usuarias activas que recibieron métodos anticonceptivos		$(\text{TUARMA} / \text{TM14A49SD}) * 100$	19,050
				$\text{TMS} = \text{Total de mastografías solicitadas}$	24.96
				$\text{TUARMA} = \text{Total de usuarias activas que recibieron métodos anticonceptivos}$	91,257
				$\text{TM14A49SD} = \text{Total de mujeres de 14 a 49 años de edad sin derechohabencia}$	365,575
ACTIVIDAD	Supervisiones a unidades de salud para el seguimiento de normatividad y dotación de insumos para la atención de embarazos con complicaciones	Porcentaje de Supervisiones a unidades de salud para el seguimiento de normatividad y dotación de insumos para la atención de embarazos con complicaciones		$(\text{SUSR} / \text{SUSP}) * 100$	100
				$\text{SUSR} = \text{Supervisiones a Unidades de Salud Realizadas}$	11
				$\text{SUSP} = \text{Supervisiones a Unidades de Salud Programadas}$	11
ACTIVIDAD	Atención médica, prescripción y/o referencia suficiente	Porcentaje de atenciones médicas, prescripción y/o referencia		$(\text{TAPRO} / \text{AMPRP}) * 100$	100
				$\text{TAPRO} = \text{Total atención médica, prescripción y/o referencia otorgadas}$	1,093
				$\text{AMPRP} = \text{Atención médica, prescripción y/o referencia programadas}$	1,093
ACTIVIDAD	Ofrecimientos de métodos anticonceptivos post-evento obstétrico	Porcentaje de aceptantes de métodos anticonceptivos post-evento obstétrico		$(\text{TMAMAPO} / \text{TMAPI}) * 100$	88.14
				$\text{TMAMAPO} = \text{Total de mujeres aceptantes de métodos anticonceptivos post-evento obstétrico}$	5,200
				$\text{TMAPI} = \text{Total mujeres atendidas por parto intrahospitalario}$	5,900

GOBIERNO DEL ESTADO DE CHIHUAHUA
PRESUPUESTO DE EGRESOS 2018
INDICADORES CON ATENCIÓN A LA PERSPECTIVA DE GÉNERO



415 - DESARROLLO INTEGRAL DE LA FAMILIA DEL ESTADO DE CHIHUAHUA

ALINEACIÓN AL PLAN ESTATAL DE DESARROLLO

E101T1 - DESARROLLO HUMANO Y SOCIAL - DESARROLLO SOCIAL - OPCIÓN PREFERENCIAL POR LAS PERSONAS EN SITUACIÓN DE POBREZA

PROGRAMA - 1 S00518 FAM - ASISTENCIA SOCIAL ALIMENTARIA 2018

DEFINICIÓN	TIPO	BENEFICIARIOS		
TOTAL	Mujeres	Hombres	Total	Total
Mejorar la condición nutricional de grupos de la población vulnerables y en riesgo; así como propiciar la continua orientación alimentaria por medio de mecanismos oportunos que superen las condiciones de vida.	Personas con carencia por acceso a la alimentación	114,269	102,642	216,911

INDICADORES CON ATENCIÓN A LA PERSPECTIVA DE GÉNERO

OBJETIVO A MEDIR	DATOS DE INDICADOR				
NIVEL	RESUMEN NARRATIVO	NOMBRE	FÓRMULA	META	
ACTIVIDAD	Distribución de paquetes alimentarios a embarazadas o en período de lactancia	Porcentaje de paquetes alimentarios a mujeres embarazadas o en período de lactancia	$(\text{PAmeID}/\text{PAmeIP}) * 100$	$\text{PAmeID} = \text{Paquetes alimentarios a mujeres embarazadas o lactancia distribuidos}$ $\text{PAmeIP} = \text{Paquetes alimentarios a mujeres embarazadas o lactancia programados}$	100
				50,622	
				50,622	

**GOBIERNO DEL ESTADO DE CHIHUAHUA
PRESUPUESTO DE EGRESOS 2018
INDICADORES CON ATENCIÓN A LA PERSPECTIVA DE GÉNERO**



415 - DESARROLLO INTEGRAL DE LA FAMILIA DEL ESTADO DE CHIHUAHUA

ALINEACIÓN AL PLAN ESTATAL DE DESARROLLO

E101T2 - DESARROLLO HUMANO Y SOCIAL - DESARROLLO SOCIAL - DERECHOS HUMANOS E INCLUSIÓN SOCIAL

PROGRAMA - 2E09218 ATENCIÓN INTEGRAL PARA LA PROTECCIÓN Y RESTITUCIÓN DE DERECHOS 2018

DEFINICIÓN	TIPO	BENEFICIARIOS		
		TOTAL	MUJERES	HOMBRES
Proteger y procurar la restitución integral de los derechos que hayan sido vulnerados de las niñas, los niños y adolescentes, personas con discapacidad, adultos mayores y demás personas sujetas de asistencia social, mediante la determinación, coordinación y seguimiento de medidas de protección especial así como el fomento de una cultura de atención y protección honesta y responsable en beneficio de los derechos humanos de los usuarios.	Menores de edad y adultos mayores en situación de maltrato o abandono	192,234	98,039	94,195

INDICADORES CON ATENCIÓN A LA PERSPECTIVA DE GÉNERO

NIVEL	OBJETIVO A MEDIR	RESUMEN NARRATIVO	NOMBRE	DATOS DE INDICADOR		META
				FÓRMULA	FÓRMULA	
COMPONENTE	Acciones de asistencia en el Centro de Justicia para las Mujeres otorgadas	Porcentaje de acciones de asistencia para mujeres en el Centro de Justicia para las Mujeres		$(AAR/AAP)*100$	AAR = Acciones de asistencia otorgadas AAP = Acciones de asistencia programadas	100
ACTIVIDAD	Atención psicológica en el Centro de Justicia para las Mujeres	Porcentaje de atenciones psicológicas en el Centro de Justicia para las Mujeres		$(ApR/ApP)*100$	ApR = Atenciones psicológicas realizadas ApP = Atenciones psicológicas programadas	100
ACTIVIDAD	Asistencia jurídica en el Centro de Justicia para las Mujeres	Porcentaje de asistencias jurídicas en el Centro de Justicia para las Mujeres		$(AJR/AJP)*100$	AJR = Asistencias jurídicas realizadas AJP = Asistencias jurídicas programadas	100

GOBIERNO DEL ESTADO DE CHIHUAHUA
PRESUPUESTO DE EGRESOS 2018
INDICADORES CON ATENCIÓN A LA PERSPECTIVA DE GÉNERO



415 - DESARROLLO INTEGRAL DE LA FAMILIA DEL ESTADO DE CHIHUAHUA

ALINEACIÓN AL PLAN ESTATAL DE DESARROLLO

E101T1 - DESARROLLO HUMANO Y SOCIAL - DESARROLLO SOCIAL - OPCIÓN PREFERENCIAL POR LAS PERSONAS EN SITUACIÓN DE POBREZA

PROGRAMA - 2E13618 ALIMENTACIÓN Y DESARROLLO AUTOSUSTENTABLE DE LAS FAMILIAS 2018

DEFINICIÓN	TIPO	BENEFICIARIOS TOTAL	MUJERES	HOMBRES
Realizar acciones a fin de que las personas y sus familias en situación vulnerable mejoren su calidad de vida, a través de apoyos y orientación alimentaria, desarrollo de comunidades autogestoras, aprovechando sus propios recursos y habilidades.	Personas con carencia por acceso a la alimentación	690,000	363,492	326,508

INDICADORES CON ATENCIÓN A LA PERSPECTIVA DE GÉNERO

NIVEL	OBJETIVO A MEDIR	RESUMEN NARRATIVO	NOMBRE	DATOS DE INDICADOR		META
				FÓRMULA		
ACTIVIDAD	Distribución de insumos	Porcentaje de insumos a mujeres cabeza de familia	(ImcfE/ImcfP)*100	ImcfE = Insumos mujeres cabeza de familia entregados ImcfP = Insumos mujeres cabeza de familia programados	127	100
					127	

**GOBIERNO DEL ESTADO DE CHIHUAHUA
PRESUPUESTO DE EGRESOS 2018
INDICADORES CON ATENCIÓN A LA PERSPECTIVA DE GÉNERO**



416 - INSTITUTO CHIHUAHUENSE DE LAS MUJERES

ALINEACIÓN AL PLAN ESTATAL DE DESARROLLO

E101T2 - DESARROLLO HUMANO Y SOCIAL - DESARROLLO SOCIAL - DERECHOS HUMANOS E INCLUSIÓN SOCIAL

PROGRAMA - 2E03718 PREVENCIÓN Y ATENCIÓN DE MUJERES EN SITUACIÓN DE VIOLENCIA 2018

DEFINICIÓN	TIPO	BENEFICIARIOS TOTAL	MUJERES	HOMBRES
Realizar acciones que contribuyan a la prevención de la violencia de género y contra las mujeres.	Mujeres en situación de violencia	18,000	18,000	0

INDICADORES CON ATENCIÓN A LA PERSPECTIVA DE GÉNERO

NIVEL	RESUMEN NARRATIVO	NOMBRE	DATOS DE INDICADOR		META
			FÓRMULA		
FIN	Contribuir a garantizar la atención de mujeres víctimas de violencia a través de modelos de intervención con perspectiva de género y de interculturalidad	Porcentaje de mujeres atendidas en situación de violencia	$(TMA/TMP)*100$	TMA = Total de mujeres atendidas programadas TMP = Total de mujeres	100
PROPÓSITO	Mujeres en situación de violencia que solicitan los servicios del Instituto son atendidas en tiempo y forma	Porcentaje del total de mujeres atendidas	$(TMA/TMP)*100$	TMA = Total de mujeres atendidas programadas TMP = Total de mujeres	100
COMPONENTE	Acciones para la prevención de la violencia contra las mujeres implementadas	Porcentaje de acciones implementadas	$(AI/AP)*100$	AI = Acciones implementadas AP = Acciones programadas	100
COMPONENTE	Acciones para la atención de la violencia contra las mujeres implementadas	Porcentaje de acciones implementadas	$(AI/AP)*100$	AI = Acciones implementadas AP = Acciones programadas	100
ACTIVIDAD	Realización de talleres sobre prevención de la violencia de género y/o hacia las mujeres y temas a fines a población abierta	Porcentaje de realización de talleres de violencia de género y temas afines	$(TI/TP)*100$	TI = Talleres impartidos TP = Talleres programados	100
ACTIVIDAD	Realización permanente de la campaña para la prevención de la violencia contra las mujeres	Porcentaje de acciones realizadas en prevención de violencia contra las mujeres	$(AR/AP)*100$	AR = Acciones realizadas AP = Acciones programadas	100
ACTIVIDAD	Realización de eventos conmemorativos, alusivos a la no violencia contra las mujeres	Porcentaje de eventos realizados para la no violencia contra las mujeres	$(ER/EP)*100$	ER = Eventos realizados EP = Eventos programados	100
ACTIVIDAD	Operación de los centros de atención a la violencia contra las mujeres fijos e itinerantes	Porcentaje de mujeres atendidas en centros de atención	$(MA/MP)*100$	MA = Mujeres atendidas MP = Mujeres programadas	100
ACTIVIDAD	Fortalecimiento de la operación de los refugios para mujeres en la zona urbana y zona serrana	Porcentaje de mujeres atendidas	$(MA/MP)*100$	MA = Mujeres atendidas MP = Mujeres programadas	100
ACTIVIDAD	Fortalecimiento a la operación de los Centros de Justicia para las Mujeres	Porcentaje de mujeres atendidas	$(MA/MP)*100$	MA = Mujeres atendidas MP = Mujeres programadas	100
ACTIVIDAD	Fortalecimiento del personal del Instituto Chihuahuense de las Mujeres que se encuentra encargado de brindar	Porcentaje de funcionarias y funcionarios del Instituto Chihuahuense de las Mujeres	$(FFC/FFP)*100$	FFC = Funcionarias y funcionarios capacitados	100

**GOBIERNO DEL ESTADO DE CHIHUAHUA
PRESUPUESTO DE EGRESOS 2018
INDICADORES CON ATENCIÓN A LA PERSPECTIVA DE GÉNERO**



416 - INSTITUTO CHIHUAHUENSE DE LAS MUJERES

ALINEACIÓN AL PLAN ESTATAL DE DESARROLLO

E101T2 - DESARROLLO HUMANO Y SOCIAL - DESARROLLO SOCIAL - DERECHOS HUMANOS E INCLUSIÓN SOCIAL

NIVEL	OBJETIVO A MEDIR	DATOS DE INDICADOR		
		RESUMEN NARRATIVO	NOMBRE	FÓRMULA
		atención a mujeres víctimas de violencia	capacitados	FFP = Funcionarias y funcionarios programados
ACTIVIDAD	Implementación de mantenimiento al sistema de registro estadístico (Usuarías)	Porcentaje de avance del sistema de registro estadístico en la actualización		AR = Actividades realizadas AP = Actividades programadas
				191
ACTIVIDAD	Incorporación al sistema de Banco Nacional de Datos e Información sobre Casos de Violencia contra Mujeres (BANAVIM) la información generada por el Instituto Chihuahuense de las Mujeres	Porcentaje de actividades realizadas para la incorporación al Banco Nacional de Datos e Información sobre Casos de Violencia contra las Mujeres (BANAVIM)		AR = Actividades realizadas AP = Actividades programadas
				100
ACTIVIDAD	Entrega de apoyos a familiares de víctimas de feminicidio	Porcentaje de apoyos entregados por feminicidios		AE = Apoyos entregados AP = Apoyos programados
				141
				141

**GOBIERNO DEL ESTADO DE CHIHUAHUA
PRESUPUESTO DE EGRESOS 2018
INDICADORES CON ATENCIÓN A LA PERSPECTIVA DE GÉNERO**



416 - INSTITUTO CHIHUAHUENSE DE LAS MUJERES

ALINEACIÓN AL PLAN ESTATAL DE DESARROLLO

E502T2 - GOBIERNO RESPONSABLE - EFICIENCIA GUBERNAMENTAL - DERECHOS HUMANOS E INCLUSIÓN SOCIAL

PROGRAMA - 2P01618 INSTITUCIONALIZACIÓN DE LA PERSPECTIVA DE GÉNERO EN LA ADMINISTRACIÓN PÚBLICA 2018

DEFINICIÓN	TIPO	BENEFICIARIOS TOTAL	MUJERES	HOMBRES
Establece las acciones para lograr la igualdad entre mujeres y hombres y la no discriminación en las políticas públicas y acciones, identificando aquellas políticas y situaciones de desigualdad o violencia, que sitúan a las mujeres en algún tipo de desventaja de oportunidades para alcanzar su inclusión, y que permita en los ámbitos familiar, social, económico, laboral y político un pleno desarrollo para que tomen parte activa en las decisiones, responsabilidades y beneficios del desarrollo, en igualdad de condiciones que los hombres.	Entes Públicos	14		

INDICADORES CON ATENCIÓN A LA PERSPECTIVA DE GÉNERO

NIVEL	RESUMEN NARRATIVO	NOMBRE	DATOS DE INDICADOR		META
			FÓRMULA	FÓRMULA	
FIN	Contribuir a impulsar la institucionalización de la perspectiva de género en las Dependencias de la Administración Pública Estatal, Municipal, y los Poderes Legislativo y Judicial mediante el fortalecimiento de mecanismos e instrumentos y la profesionalización del funcionariado	Porcentaje de dependencias fortalecidas en temas de mujeres y perspectiva de género	(DF/DP)*100	DF = Dependencias fortalecidas DP = Dependencias programadas	14 14
PROPÓSITO	Los Entes Públicos reciben insumos por parte del Instituto Chihuahuense de las Mujeres para la incorporación de la perspectiva de género	Porcentaje de dependencias fortalecidas que trabajan en temas de mujeres y enfoque de género	(DF/DP)*100	DF = Dependencias fortalecidas DP = Dependencias programadas	14 14
COMPONENTE	Capacidades operativas del Instituto Chihuahuense de las Mujeres fortalecidas	Porcentaje de acciones realizadas	(AR/AP)*100	AR = Acciones realizadas AP = Acciones programadas	2 2
ACTIVIDAD	Capacitación del funcionariado público en perspectiva de género, violencia contra las mujeres y temas afines	Porcentaje de talleres imparitados	(TI/TP)*100	TI = Talleres impartidos TP = Talleres programados	20 20
ACTIVIDAD	Fortalecimiento de las unidades de igualdad y enlaces de género en las Dependencias de la Administración Pública Estatal	Porcentaje de actividades realizadas	(AR/AP)*100	AR = Acciones realizadas AP = Acciones programadas	3 3
ACTIVIDAD	Fortalecimiento de las instancias municipales de las mujeres	Porcentaje de instancias fortalecidas	(ER/EP)*100	ER = Encuentros realizados EP = Encuentros programados	2 2
ACTIVIDAD	Actualización del sistema para monitorear y evaluar el cumplimiento de la política de igualdad entre mujeres y hombres en el estado	Porcentaje de actualizaciones realizadas	(AR/AP)*100	AR = Acciones realizadas AP = Acciones programadas	1 1
ACTIVIDAD	Realización de auditorías de género en los entes públicos	Porcentaje de auditorías realizadas	(AR/AP)*100	AR = Auditorías realizadas AP = Auditorías programadas	3 3
ACTIVIDAD	Elaboración de un diagnóstico acerca de la situación de las mujeres en el estado	Porcentaje de diagnóstico elaborado	(DR/DP)*100	DR = Diagnóstico realizado DP = Diagnóstico programado	1 1
ACTIVIDAD	Realización de eventos conmemorativos alusivos a las	Porcentaje de eventos realizados	ER = Eventos realizados	ER = Eventos realizados	1 1

**GOBIERNO DEL ESTADO DE CHIHUAHUA
PRESUPUESTO DE EGRESOS 2018
INDICADORES CON ATENCIÓN A LA PERSPECTIVA DE GÉNERO**



416 - INSTITUTO CHIHUAHUENSE DE LAS MUJERES

ALINEACIÓN AL PLAN ESTATAL DE DESARROLLO

E502T2 - GOBIERNO RESPONSABLE - EFICIENCIA GUBERNAMENTAL - DERECHOS HUMANOS E INCLUSIÓN SOCIAL

NIVEL	OBJETIVO A MEDIR	RESUMEN NARRATIVO	NOMBRE	DATOS DE INDICADOR		META
				FÓRMULA	FÓRMULA	
				$(ER/EP)*100$	EP = Eventos programados	100
				$(TMD/TMP)*100$	TMD = Total de material difundido TMP = Total de material programado	100
ACTIVIDAD	mujeres	Difusión de material de apoyo para el proceso de transversalidad de la perspectiva de género	Porcentaje de material difundido		5 5	100
ACTIVIDAD		Operación de las oficinas centrales	Porcentaje de oficinas centrales operadas	$(AR/AP)*100$	AR = Actividades realizadas AP = Actividades programadas	100
ACTIVIDAD		Profesionalización del personal del Instituto Chihuahuense de las Mujeres	Porcentaje de funcionarias y funcionarios del Instituto Chihuahuense de las Mujeres capacitados	$(FFC/FFP)*100$	FFC = Funcionarias y funcionarios capacitados FFP = Funcionarias y funcionarios programados	100

**GOBIERNO DEL ESTADO DE CHIHUAHUA
PRESUPUESTO DE EGRESOS 2018
INDICADORES CON ATENCIÓN A LA PERSPECTIVA DE GÉNERO**



425 - INSTITUTO CHIHUAHUENSE DEL DEPORTE Y CULTURA FÍSICA

ALINEACIÓN AL PLAN ESTATAL DE DESARROLLO

E104T2 - DESARROLLO HUMANO Y SOCIAL - DEPORTE - DERECHOS HUMANOS E INCLUSIÓN SOCIAL

PROGRAMA - 2E10318 PRÁCTICAS DEPORTIVAS FORMATIVAS 2018

DEFINICIÓN	TIPO	BENEFICIARIOS TOTAL		
Lograr crear relaciones de colaboración con las demás instituciones que organizan, promueven, patrocinan y difunden actividades deportivas, recreativas y de fomento a la cultura física.	Jóvenes, niñas y niños de 6 a 18 años	Mujeres	Hombres	Total
		225,914	187,229	413,143

INDICADORES CON ATENCIÓN A LA PERSPECTIVA DE GÉNERO

NIVEL	OBJETIVO A MEDIR	RESUMEN NARRATIVO	NOMBRE	DATOS DE INDICADOR		META
				FÓRMULA	VALOR	
ACTIVIDAD	Realización de torneos mixtos en escuelas secundarias y de iniciación	Porcentaje de torneos mixtos realizados		$\frac{\text{PTMR}}{\text{PTMP}} \times 100$	PTMR = Porcentaje de torneos mixtos realizados PTMP = Torneos mixtos programados	3
						100

GOBIERNO DEL ESTADO DE CHIHUAHUA
PRESUPUESTO DE EGRESOS 2018
INDICADORES CON ATENCIÓN A LA PERSPECTIVA DE GÉNERO



426 - INSTITUTO CHIHUAHUENSE DE LA JUVENTUD

ALINEACIÓN AL PLAN ESTATAL DE DESARROLLO

E101T2 - DESARROLLO HUMANO Y SOCIAL - DESARROLLO SOCIAL - DERECHOS HUMANOS E INCLUSIÓN SOCIAL

PROGRAMA - 2E02918 ATENCIÓN A LA JUVENTUD 2018

DEFINICIÓN	TIPO	BENEFICIARIOS		
		TOTAL	MUJERES	HOMBRES

Promueve entre las instancias gubernamentales, públicas y ante la sociedad en general la realización de actividades dirigidas a las y los jóvenes de 12 a 29 años del estado de Chihuahua, en materia de salud, desarrollo humano, social y cultural, motivando a una mayor participación en su entorno, permitiendo con ello que logren un desarrollo social e integral y mejoren su calidad de vida.	Las y los jóvenes de 12 a 29 años	95,042	47,620	47,422
--	-----------------------------------	--------	--------	--------

INDICADORES CON ATENCIÓN A LA PERSPECTIVA DE GÉNERO

NIVEL	OBJETIVO A MEDIR	RESUMEN NARRATIVO	NOMBRE	DATOS DE INDICADOR		META
				FÓRMULA	FÓRMULA	
ACTIVIDAD	Realización de eventos de prevención del delito	Variación porcentual de acciones para la prevención de violencia contra la mujer	NOMBRE	((APV/APV1)-1)*100	APV = Acciones de prevención de la violencia contra las mujeres realizadas en el año actual APV1 = Acciones de prevención de la violencia contra las mujeres realizadas en el año anterior	3
						0
						3

**GOBIERNO DEL ESTADO DE CHIHUAHUA
PRESUPUESTO DE EGRESOS 2018
INDICADORES CON ATENCIÓN A LA PERSPECTIVA DE GÉNERO**



433 - UNIVERSIDAD TECNOLÓGICA DE PARRAL

ALINEACIÓN AL PLAN ESTATAL DE DESARROLLO

E103T2 - DESARROLLO HUMANO Y SOCIAL - EDUCACIÓN - DERECHOS HUMANOS E INCLUSIÓN SOCIAL

PROGRAMA - 2E05118 VINCULACIÓN Y SERVICIOS EDUCATIVOS 2018

DEFINICIÓN	TIPO	BENEFICIARIOS		
		TOTAL	MUJERES	HOMBRES
Fortalecer los servicios de educación básica y la vinculación con el sector educativo, social y productivo, mediante la disposición permanente y oportuna de los recursos humanos, materiales y financieros necesarios para la operación del Sistema Educativo Estatal, cumpliendo con el control interno y rendición de cuentas bajo los principios de eficacia, eficiencia, calidad y economía.	Alumnas y alumnos egresados	1,090	403	687

INDICADORES CON ATENCIÓN A LA PERSPECTIVA DE GÉNERO

NIVEL	OBJETIVO A MEDIR	RESUMEN NARRATIVO	NOMBRE	DATOS DE INDICADOR		META
				FÓRMULA		
COMPONENTE	Institución con modelo de equidad de género implementado	Porcentaje de satisfacción en el clima organizacional en temas de perspectiva de género		$(TPS/TPE)*100$	95	79.83
ACTIVIDAD	Implementación de campañas de sensibilización en el modelo de equidad de género	Porcentaje de talleres impartidos de igualdad de oportunidades y el no acoso laboral con respecto a los programados		$(TI/TP)*100$	5	100

**GOBIERNO DEL ESTADO DE CHIHUAHUA
PRESUPUESTO DE EGRESOS 2018
INDICADORES CON ATENCIÓN A LA PERSPECTIVA DE GÉNERO**



435 - UNIVERSIDAD TECNOLÓGICA DE LA BABICORA

ALINEACIÓN AL PLAN ESTATAL DE DESARROLLO

E103T2 - DESARROLLO HUMANO Y SOCIAL - EDUCACIÓN - DERECHOS HUMANOS E INCLUSIÓN SOCIAL

PROGRAMA - 2E14618 CALIDAD EN LOS SERVICIOS DE EDUCACIÓN SUPERIOR TECNOLÓGICA 2018

DEFINICIÓN	TIPO	BENEFICIARIOS TOTAL		
Asegurar la cobertura y calidad de los servicios de educación superior tecnológica a través de la implementación de acciones y proyectos que permitan la correcta prestación, regulación y evaluación mediante formación integral de los estudiantes con criterios de la mejora continua, que contribuyen al desarrollo de ambientes escolares propicios, orientados a la inclusión, equidad y perspectiva de género que generen armonía social permitiendo con ello elevar el logro educativo.	Las y los jóvenes egresados de educación media superior	MUJERES	HOMBRES	TOTAL
		48	52	100

INDICADORES CON ATENCIÓN A LA PERSPECTIVA DE GÉNERO

NIVEL	OBJETIVO A MEDIR	RESUMEN NARRATIVO	NOMBRE	DATOS DE INDICADOR	
				FÓRMULA	META
ACTIVIDAD	Implementación de prácticas de igualdad laboral y no discriminación	Porcentaje de avance en la certificación en igualdad laboral		$(PO/PE)*100$	100
				PO = Puntuación obtenida PE = Puntuación establecida	100

**GOBIERNO DEL ESTADO DE CHIHUAHUA
PRESUPUESTO DE EGRESOS 2018
INDICADORES CON ATENCIÓN A LA PERSPECTIVA DE GÉNERO**



505 - CASA CHIHUAHUA CENTRO DE PATRIMONIO CULTURAL

ALINEACIÓN AL PLAN ESTATAL DE DESARROLLO

E105T2 - DESARROLLO HUMANO Y SOCIAL - CULTURA - DERECHOS HUMANOS E INCLUSIÓN SOCIAL

PROGRAMA - 2F04018 DIFUSIÓN DEL PATRIMONIO CULTURAL DEL ESTADO 2018

DEFINICIÓN	TIPO	BENEFICIARIOS		
		TOTAL	MUJERES	HOMBRES
Desarrollar el arte y la cultura en todas sus manifestaciones en el estado de Chihuahua.	La población en la ciudad de Chihuahua	103,513	51,757	51,756

INDICADORES CON ATENCIÓN A LA PERSPECTIVA DE GÉNERO

NIVEL	OBJETIVO A MEDIR	RESUMEN NARRATIVO	NOMBRE	DATOS DE INDICADOR		META
				FÓRMULA	FÓRMULA	
COMPONENTE	Eventos de difusión del enfoque de equidad de género para las y los ciudadanos realizados	Eventos de difusión de equidad de género para las y los ciudadanos realizados	Porcentaje de eventos de equidad de género realizados	$(EGR/EGP)*100$	EGR = Eventos de equidad de género realizados EGP = Eventos de equidad de género programados	100
ACTIVIDAD	Gestión de convenios con particulares e instituciones para presentar eventos de equidad de género	Porcentaje de eventos de equidad de género para los que se gestionan convenios con particulares y/o instituciones para su realización	$(CEG/EGP)*100$	CEG = Eventos de equidad de género realizados mediante convenio EGP = Eventos de equidad de género programados	CEG = Eventos de equidad de género realizados mediante convenio EGP = Eventos de equidad de género programados	100
ACTIVIDAD	Difusión de eventos de equidad de género	Porcentaje de eventos de equidad de género difundidos con particulares e instituciones	$(REG/EGP)*100$	REG = Eventos de equidad de género difundidos EGP = Eventos de equidad de género programados	REG = Eventos de equidad de género difundidos EGP = Eventos de equidad de género programados	100

**GOBIERNO DEL ESTADO DE CHIHUAHUA
PRESUPUESTO DE EGRESOS 2018
INDICADORES CON ATENCIÓN A LA PERSPECTIVA DE GÉNERO**



704 - INSTITUTO CHIHUAHUENSE PARA LA TRANSPARENCIA Y ACCESO A LA INFORMACION PUBLICA

ALINEACIÓN AL PLAN ESTATAL DE DESARROLLO

E504T3 - GOBIERNO RESPONSABLE - GOBIERNO ABIERTO - AGENDA TAI: TRANSPARENCIA, COMBATE A LA CORRUPCIÓN Y A LA IMPUNIDAD

PROGRAMA - 3M00718 ADMINISTRACIÓN DE LOS RECURSOS HUMANOS, MATERIALES Y FINANCIEROS Y EVALUACIÓN POR RESULTADOS 2018

DEFINICIÓN	TIPO	BENEFICIARIOS		
		TOTAL	MUJERES	HOMBRES
Conjunta las acciones de planeación, organización, dirección, programación, presupuestación, ejercicio y control de los recursos humanos, materiales y financieros del ICHITAIIP, así como la instrumentación del modelo de presupuesto basado en resultados.	Personas	3,556,574	1,804,299	1,752,275

INDICADORES CON ATENCIÓN A LA PERSPECTIVA DE GÉNERO

NIVEL	OBJETIVO A MEDIR	RESUMEN NARRATIVO	NOMBRE	DATOS DE INDICADOR		META
				FÓRMULA		
COMPONENTE	Política pública de equidad de género aplicada	Porcentaje de aplicación de la equidad de género en el personal del Ichitaiip		$(PGMN/TPI)*100$	PGMN = Personal del género de menor número TPI = Total de personal del Ichitaiip	24
ACTIVIDAD	Seguimiento oportuno de la equidad de género institucional	Porcentaje de seguimiento de la equidad de género en el personal del Ichitaiip		$(IPCG/IPP)*100$	IPCG = Informes presentados al Consejo General IPP = Informes programados para su presentación	4
						60
						4
						4



PRESUPUESTO DE EGRESOS

III RECURSOS E INDICADORES CON ENFOQUE ESPECÍFICO

b) Niñas, Niños y Adolescentes



Chihuahua
AMANECE PARA TODOS



Chihuahua
AMANECE PARA TODOS

Ejercicio Fiscal 2018

GOBIERNO DEL ESTADO DE CHIHUAHUA
PRESUPUESTO DE EGRESOS 2018
PRESUPUESTO BASADO EN RESULTADOS



INDICADORES Y RECURSOS DESTINADOS A LA ATENCIÓN DE NIÑOS, NIÑAS Y ADOLESCENTES				
ENTE PÚBLICO		PROGRAMAS PbR	INDICADORES	IMPORTE (miles de pesos)
PODER EJECUTIVO		11	55	5,158,537,734
102	SECRETARÍA GENERAL DE GOBIERNO	1		6,965,513
	3M02318 SISTEMA ESTATAL DE PROTECCIÓN INTEGRAL DE NIÑAS, NIÑOS Y ADOLESCENTES 2018		9	6,965,513
103	SECRETARÍA DE HACIENDA	1		1,491,282
	2P01918 PLANEACIÓN Y PROGRAMACIÓN OPERATIVA CON ENFOQUE A RESULTADOS 2018		4	1,491,282
105	SECRETARÍA DE DESARROLLO SOCIAL	1		51,890,136
	2E02818 ATENCIÓN A NIÑAS, NIÑOS Y ADOLESCENTES 2018		8	51,890,136
107	SECRETARÍA DE EDUCACIÓN Y DEPORTE	5		5,064,153,889
	2E04218 CALIDAD EN LOS SERVICIOS DE LA EDUCACIÓN BÁSICA 2018		10	4,853,411
	2E04318 COBERTURA EN EDUCACIÓN BÁSICA 2108		4	4,320,973,288
	2E04418 INCLUSIÓN SOCIAL EN EL SISTEMA EDUCATIVO		9	85,186,238
	2K01618 FONDO DE APOORTACIONES MÚLTIPLES INFRAESTRUCTURA EDUCATIVA BÁSICA (FAM) 2018		3	637,272,495
	2K01818 FONDO DE APOORTACIONES MÚLTIPLES INFRAESTRUCTURA EDUCATIVA MEDIA SUPERIOR (FAM) 2018		3	15,868,457
108	SECRETARÍA DE TRABAJO Y PREVISIÓN SOCIAL	1		3,880,665
	2E01418 JUSTICIA LABORAL 2018		2	3,880,665
109	SECRETARÍA DE CULTURA	1		750,000
	2F00318 INCLUSIÓN Y PARTICIPACIÓN DE LA CIUDADANÍA EN LA VIDA CULTURAL 2018		1	750,000
124	COMISIÓN ESTATAL DE PUEBLOS INDÍGENAS	1		29,406,249
	2E08718 ASISTENCIA A LA POBLACIÓN INDÍGENA DEL ESTADO DE CHIHUAHUA 2018		2	29,406,249

OTRAS ENTIDADES PARAESTATALES Y ORGANISMOS		5	23	343,819,963
401	SERVICIOS EDUCATIVOS DEL ESTADO DE CHIHUAHUA	2		126,378,642
	2E14318 SERVICIO DE EDUCACIÓN NORMAL Y POSGRADO 2018		2	122,246,608
	2E14518 ACCIONES TRANSVERSALES PARA LA EDUCACIÓN BÁSICA 2018		1	4,132,034
413	SERVICIOS DE SALUD DE CHIHUAHUA	1		131,072,550
	2E02418 SALUD DE NIÑOS Y NIÑAS MENORES DE 5 AÑOS 2018		16	131,072,550
415	DESARROLLO INTEGRAL DE LA FAMILIA DEL ESTADO DE CHIHUAHUA	2		86,368,771
	1S00518 FAM-ASISTENCIA SOCIAL ALIMENTARIA 2018		1	46,884,573
	2E13818 FORTALECIMIENTO FAMILIAR Y ATENCIÓN A LA CIUDADANÍA 2018		3	39,484,198
TOTAL		16	78	5,502,357,697

GOBIERNO DEL ESTADO DE CHIHUAHUA
PRESUPUESTO DE EGRESOS 2018
INDICADORES ATENCIÓN A NIÑOS, NIÑAS Y ADOLESCENTES



102 - SECRETARÍA GENERAL DE GOBIERNO

ALINEACIÓN AL PLAN ESTATAL DE DESARROLLO

E101T2 - DESARROLLO HUMANO Y SOCIAL - DESARROLLO SOCIAL - DERECHOS HUMANOS E INCLUSIÓN SOCIAL

PROGRAMA - 3M02318 SISTEMA ESTATAL DE PROTECCIÓN INTEGRAL DE NIÑAS, NIÑOS Y ADOLESCENTES 2018

DEFINICIÓN	TIPO	BENEFICIARIOS TOTAL	MUJERES	HOMBRES
------------	------	---------------------	---------	---------

Programa para coordinar las acciones entre Dependencias, Entidades, Municipios, Organizaciones Civiles e Instituciones Académicas que integran el Sistema Estatal de Protección Integral con el objeto de garantizar a las Niñas, Niños y Adolescentes el pleno respeto y disfrute de sus derechos humanos. Dependencias entidades de la administración pública estatal, municipios, organizaciones civiles e instituciones académicas

INDICADORES ATENCIÓN A NIÑOS, NIÑAS Y ADOLESCENTES

NIVEL	OBJETIVO A MEDIR	RESUMEN NARRATIVO	NOMBRE	DATOS DE INDICADOR		META
				FÓRMULA		
FIN	Contribuir a garantizar el ejercicio pleno de los derechos de Niñas, Niños y Adolescentes mediante la articulación y coordinación de las acciones de los diferentes entes y actores clave	Porcentaje de alianzas multisectoriales instaladas	(AM/TAP)*100	AM = Alianzas multisectoriales instaladas TAP = Total de alianzas programadas	68	100
PROPÓSITO	Las Dependencias y Entidades de la administración pública estatal, municipios, organizaciones civiles e instituciones académicas articulan y coordinan la atención a los objetivos del Programa Estatal de Protección de Niñas, Niños y Adolescentes	Porcentaje de las acciones articuladas del programa de protección	(LAA / TLAP) * 100	LAA = Líneas de acción articuladas TLAP = Total de líneas de acción programadas	70 70	100
ACTIVIDAD	Seguimiento y evaluación del Programa Estatal de Protección.	Porcentaje de reuniones de articulación realizadas	(RTR/RTP)*100	RTR = Reuniones de trabajo realizadas RTP = Reuniones de trabajo programadas	25 25	100
ACTIVIDAD	Realización de sesiones de trabajo con el Sistema Estatal y el Sistema Municipal	Porcentaje de avance del programa de sesiones de los Sistemas de Protección Integral de Niñas, Niños y Adolescentes	(ASS/SSP)*100	ASS = Sesiones de Sistemas de Protección Integral realizadas SSP = Sesiones de Sistemas de Protección Integral programadas	82 82	100
ACTIVIDAD	Gestión de programas de garantía de derechos a Niñas, Niños y Adolescentes	Porcentaje de gestiones de ejecución de programas de atención a derechos de Niñas, Niños y Adolescentes	(RTR/RTP)*100	RTR = Gestión de ejecución realizadas RTP = Gestiones de ejecución programadas	14 14	100
ACTIVIDAD	Administración del Sistema Estatal de Información	Porcentaje de indicadores clave del Programa de Protección Integral administrados	(ICA/ICP) * 100	ICA = Indicadores clave administrados ICP = Indicadores clave programados	30 30	100
ACTIVIDAD	Implementación del programa de investigación	Porcentaje de implementación del programa de investigación	(IP/PIP)*100	IP = Avance de implementación del programa de investigación PIP = Programa de Investigación	1 1	100

**GOBIERNO DEL ESTADO DE CHIHUAHUA
PRESUPUESTO DE EGRESOS 2018
INDICADORES ATENCIÓN A NIÑOS, NIÑAS Y ADOLESCENTES**



102 - SECRETARÍA GENERAL DE GOBIERNO

ALINEACIÓN AL PLAN ESTATAL DE DESARROLLO

E101T2 - DESARROLLO HUMANO Y SOCIAL - DESARROLLO SOCIAL - DERECHOS HUMANOS E INCLUSIÓN SOCIAL

NIVEL	OBJETIVO A MEDIR		DATOS DE INDICADOR		META
	RESUMEN NARRATIVO	NOMBRE	FÓRMULA		
ACTIVIDAD	Sensibilización a actores clave en materia de derechos de Niñas, Niños y Adolescentes	Porcentaje de actores clave sensibilizados en materia de derechos de Niñas, Niños y Adolescentes	(ACS/ISEM)*100	programado ACS = Actores clave sensibilizados ISEM = Integrantes de los sistemas estatal y municipales	1,500 1,500 100
ACTIVIDAD	Ejecución del programa de comunicación en beneficio de los derechos de Niñas, Niños y Adolescentes	Porcentaje de implementación del programa de comunicación	(IPCom/PComp)*100	IPCom = implementación del programa de comunicación PComp = Programa de comunicación programado	1 1 100

**GOBIERNO DEL ESTADO DE CHIHUAHUA
PRESUPUESTO DE EGRESOS 2018
INDICADORES ATENCIÓN A NIÑOS, NIÑAS Y ADOLESCENTES**



103 - SECRETARÍA DE HACIENDA

ALINEACIÓN AL PLAN ESTATAL DE DESARROLLO

E502T3 - GOBIERNO RESPONSABLE - EFICIENCIA GUBERNAMENTAL - AGENDA TAI: TRANSPARENCIA, COMBATE A LA CORRUPCIÓN Y A LA IMPUNIDAD

PROGRAMA - 2P01918 PLANEACIÓN Y PROGRAMACIÓN OPERATIVA CON ENFOQUE A RESULTADOS 2018

DEFINICIÓN	TIPO	BENEFICIARIOS TOTAL	MUJERES	HOMBRES
Llevar a cabo la articulación de los procesos de planeación y programación de las Instituciones Públicas con la planeación estratégica del Estado, prestando servicios de capacitación y acompañamiento para el uso adecuado de herramientas de diseño de los programas presupuestarios, para que bajo el modelo de Gestión Pública para Resultados se logre la generación de valor público.	Instituciones Públicas del Gobierno del Estado de Chihuahua	98		

INDICADORES ATENCIÓN A NIÑOS, NIÑAS Y ADOLESCENTES

NIVEL	OBJETIVO A MEDIR	RESUMEN NARRATIVO	NOMBRE	DATOS DE INDICADOR		META
				FÓRMULA		
COMPONENTE	Programas con enfoque transversal y sujetos sociales prioritarios diseñados	Porcentaje de programas presupuestarios que atienden el tema transversal de Niñas, Niños y Adolescentes		$(PpANNA/TPpPE)*100$	16	5.23
ACTIVIDAD	Integración de informes de atención a temas de enfoque transversal y sujetos sociales prioritarios	Porcentaje de informes elaborados para la atención a temas de enfoque transversal y sujetos sociales prioritarios		$(IEATET/IRATET)*100$	12	100
ACTIVIDAD	Capacitación a servidores públicos sobre procesos operativos de planeación y programación con enfoque transversal	Porcentaje de servidores públicos que mejoran sus habilidades en el tema transversal de Niñas, Niños y Adolescentes		$(SPCANNA/TSPC)*100$	32	100
ACTIVIDAD	Diseño de la funcionalidad de programas con enfoque transversal	Porcentaje de programas presupuestarios con enfoque transversal de Niñas, Niños y Adolescentes que cumplen con la funcionalidad de diseño		$(PCFDNNA/TPANNA)*100$	16	100

**GOBIERNO DEL ESTADO DE CHIHUAHUA
PRESUPUESTO DE EGRESOS 2018
INDICADORES ATENCIÓN A NIÑOS, NIÑAS Y ADOLESCENTES**



105 - SECRETARÍA DE DESARROLLO SOCIAL

ALINEACIÓN AL PLAN ESTATAL DE DESARROLLO

E101T2 - DESARROLLO HUMANO Y SOCIAL - DESARROLLO SOCIAL - DERECHOS HUMANOS E INCLUSIÓN SOCIAL

PROGRAMA - 2E02818 ATENCIÓN A NIÑAS, NIÑOS Y ADOLESCENTES 2018

DEFINICIÓN	TIPO	BENEFICIARIOS TOTAL	
	Niñas, Niños y Adolescentes	MUJERES	HOMBRES
		4,047	3,935
		7,982	

Dirige las acciones encaminadas a mejorar las condiciones de desarrollo de Niñas, Niños y Adolescentes, desde la fase de gestación y hasta los 12 años mediante la generación de espacios de cuidado integral, la capacitación de madres cuidadoras y los servicios de acompañamiento desde un enfoque psicosocial.

INDICADORES ATENCIÓN A NIÑOS, NIÑAS Y ADOLESCENTES

NIVEL	OBJETIVO A MEDIR	RESUMEN NARRATIVO	NOMBRE	DATOS DE INDICADOR		
				FÓRMULA	META	
FIN	Contribuir a garantizar el ejercicio pleno de los derechos de Niños, Niñas y Adolescentes a la vida, a la supervivencia y al desarrollo mediante los programas de prevención de riesgos psicosociales.	Variación porcentual de Niños, Niñas y Adolescentes al cuidado de personas capacitadas	((NNACPCT/NNACPCT_1) - 1) * 100	NNACPCT = Niñas, Niños y Adolescentes al cuidado de personas capacitadas en 2021 NNACPCT_1 = Niñas, Niños y Adolescentes al cuidado de personas capacitadas en 2017	16,950 4,950	242.42
PROPÓSITO	Las Niñas, Niños y Adolescentes se desarrollan en un entorno propicio y conveniente	Porcentaje de participación de niños, niñas y adolescentes	(NNAP / PNNA) * 100	NNAP = Niñas, niños y adolescentes con acceso a participación PNNA = Población de niñas, niños y adolescentes	6,350 7,982	79.55
COMPONENTE	Alternativas de cuidado de niñas, niños y adolescentes creadas	Porcentaje de alternativas de cuidado creadas	(ACNNAC / ACNNAP) * 100	ACNNAC = Alternativas de cuidado de Niñas, Niños y Adolescentes creadas ACNNAP = Alternativas de cuidado de Niñas, Niños y Adolescentes programadas	15 15	100
COMPONENTE	Ludotecas fijas y móviles operando	Porcentaje de ludotecas móviles puestas en operación	(LMO / LMP) * 100	LMO = Ludotecas móviles operando LMP = Ludotecas móviles programadas	15 15	100
ACTIVIDAD	Otorgamiento de becas para Niñas y Niños que asisten a los centros de cuidado infantil	Porcentaje de becas otorgadas	(BO / BP) * 100	BO = Becas otorgadas BP = Becas programadas	5,000 5,000	100
ACTIVIDAD	Capacitación y asesoramiento para la implementación de modelos de crianza positiva	Porcentaje de capacitaciones impartidas	(CI / CP) * 100	CI = Capacitaciones impartidas CP = Capacitaciones programadas	300 300	100
ACTIVIDAD	Firma de convenios con organizaciones de la sociedad civil para incrementar los espacios de cuidado infantil	Porcentaje de convenios firmados con OSC	(COSCF / COSCP) * 100	COSCF = Convenios con organizaciones de la sociedad civil firmados COSCP = Convenios con organizaciones de la sociedad civil	15 15	100

**GOBIERNO DEL ESTADO DE CHIHUAHUA
PRESUPUESTO DE EGRESOS 2018
INDICADORES ATENCIÓN A NIÑOS, NIÑAS Y ADOLESCENTES**



105 - SECRETARÍA DE DESARROLLO SOCIAL

ALINEACIÓN AL PLAN ESTATAL DE DESARROLLO

E101T2 - DESARROLLO HUMANO Y SOCIAL - DESARROLLO SOCIAL - DERECHOS HUMANOS E INCLUSIÓN SOCIAL

OBJETIVO A MEDIR		DATOS DE INDICADOR	
NIVEL	RESUMEN NARRATIVO	NOMBRE	FÓRMULA

NIVEL	RESUMEN NARRATIVO	NOMBRE	FÓRMULA
ACTIVIDAD	Funcionamiento de ludotecas en centros comunitarios	Variación porcentual de ludotecas puestas en funcionamiento	$((LOt / LOt_{-1}) - 1) * 100$
		programados	17
		LOt = Ludotecas operando en el año actual	17
		LOt_1 = Ludotecas operando en el año anterior	0
		META	0

**GOBIERNO DEL ESTADO DE CHIHUAHUA
PRESUPUESTO DE EGRESOS 2018
INDICADORES ATENCIÓN A NIÑOS, NIÑAS Y ADOLESCENTES**



107 - SECRETARÍA DE EDUCACIÓN Y DEPORTE

ALINEACIÓN AL PLAN ESTATAL DE DESARROLLO

E103T2 - DESARROLLO HUMANO Y SOCIAL - EDUCACIÓN - DERECHOS HUMANOS E INCLUSIÓN SOCIAL

PROGRAMA - 2E04218 CALIDAD EN LOS SERVICIOS DE LA EDUCACIÓN BÁSICA 2018

DEFINICIÓN	TIPO	BENEFICIARIOS TOTAL	MUJERES	HOMBRES
Asegurar la calidad de los servicios de educación básica a través de la implementación de acciones y proyectos que permitan la correcta prestación, regulación y evaluación mediante la formación integral de los estudiantes con criterios de la mejora continua, que contribuyen al desarrollo de ambientes escolares propicios orientados a la inclusión, equidad y perspectiva de género que generan armonía social permitiendo con ello elevar el logro educativo.	Alumnas y alumnos de nivel básico	745,100	368,686	376,414

INDICADORES ATENCIÓN A NIÑOS, NIÑAS Y ADOLESCENTES

NIVEL	RESUMEN NARRATIVO	NOMBRE	DATOS DE INDICADOR		META
			FÓRMULA	VALOR	
FIN	Contribuir a mejorar el logro educativo de alumnas y alumnos de educación básica, mediante la conclusión del nivel escolar básico en el sistema educativo estatal	Porcentaje de logro educativo en lenguaje y comunicación en educación básica	$\frac{(AIEPryES_LENSLYC / AIEPryES_ELYC) * 100}{100}$	AIEPryES_LENSLYC = Alumnas y alumnos de educación primaria y educación secundaria con logro educativo al menos en el nivel satisfactorio en lenguaje y comunicación AIEPryES_ELYC = Alumnas y alumnos de educación primaria y educación secundaria evaluados en lenguaje y comunicación	14.93
PROPÓSITO	Las alumnas y los alumnos del nivel básico concluyen la educación básica en el sistema educativo estatal	Porcentaje de logro educativo en matemáticas en educación básica	$\frac{(AIEPryES_LENSM / AIEPryES_EM) * 100}{100}$	AIEPryES_LENSM = Alumnas y alumnos de educación primaria y educación secundaria con logro educativo al menos en el nivel satisfactorio en matemáticas AIEPryES_EM = Alumnas y alumnos de educación primaria y educación secundaria evaluados en matemáticas	17.32
PROPÓSITO	Las alumnas y los alumnos del nivel básico concluyen la educación básica en el sistema educativo estatal	Porcentaje de eficiencia terminal de alumnos y alumnas en educación secundaria	$\frac{(MEg_ES / MNing1ro_Est_3) * 100}{100}$	MEg_Est = Matricula de egresados en educación secundaria en el ciclo actual MNing1ro_Est_3 = Matricula de nuevo ingreso en 1ro. de educación secundaria en 3 ciclos anteriores	98.77
PROPÓSITO	Porcentaje de eficiencia terminal de alumnos y alumnas en educación primaria	$\frac{(MEg_EPrt / MNing1ro_EPrt_6) * 100}{100}$	MEg_Eprt = Matricula de egresados de educación primaria en el ciclo actual MNing1ro_Eprt_6 = Matricula de nuevo ingreso de 1° de educación	85.75	

GOBIERNO DEL ESTADO DE CHIHUAHUA
PRESUPUESTO DE EGRESOS 2018
INDICADORES ATENCIÓN A NIÑOS, NIÑAS Y ADOLESCENTES



107 - SECRETARÍA DE EDUCACIÓN Y DEPORTE

ALINEACIÓN AL PLAN ESTATAL DE DESARROLLO

E103T2 - DESARROLLO HUMANO Y SOCIAL - EDUCACIÓN - DERECHOS HUMANOS E INCLUSIÓN SOCIAL

OBJETIVO A MEDIR		DATOS DE INDICADOR		META
NIVEL	RESUMEN NARRATIVO	NOMBRE	FÓRMULA	
		Porcentaje de reprobación escolar en secundaria	$(1 - (\text{MES_PROMT} / \text{MES_EXISTI})) * 100$	12.38
		Porcentaje de reprobación escolar en primaria	$(1 - (\text{MEPr_PROMT} / \text{MEPr_EXISTI})) * 100$	0.85
COMPONENTE	Estrategias para el aprendizaje mejorado	Porcentaje de reprobación en educación básica del subsistema estatal	$(1 - (\text{AIAP_EBSE} / \text{TAI_EBSE})) * 100$	1.54
ACTIVIDAD	Reconocimiento para alumnas y alumnos en el Programa de Estatal de Lectura "Don Quijote nos invita a leer"	Porcentaje de alumnas, alumnos y docentes participantes reconocidos en el Programa "Don Quijote nos invita a leer"	$(\text{AYDPR_PLE} / \text{AYDPA_PLE}) * 100$	100
ACTIVIDAD	Realización de eventos culturales y académicos	Porcentaje de concursos y eventos culturales realizados	$(\text{NCyE_R} / \text{NCyE_P}) * 100$	100
ACTIVIDAD	Distribución de libros de texto a las alumnas y alumnos de educación secundaria.	Porcentaje de alumnas y alumnos de educación secundaria del subsistema estatal con libros de texto	$(\text{AIESSE_LT} / \text{AITESSE}) * 100$	100

**GOBIERNO DEL ESTADO DE CHIHUAHUA
PRESUPUESTO DE EGRESOS 2018
INDICADORES ATENCIÓN A NIÑOS, NIÑAS Y ADOLESCENTES**



107 - SECRETARÍA DE EDUCACIÓN Y DEPORTE

ALINEACIÓN AL PLAN ESTATAL DE DESARROLLO

E103T2 - DESARROLLO HUMANO Y SOCIAL - EDUCACIÓN - DERECHOS HUMANOS E INCLUSIÓN SOCIAL

PROGRAMA - 2E04318 COBERTURA EN EDUCACIÓN BÁSICA 2018

DEFINICIÓN	TIPO	BENEFICIARIOS TOTAL	MUJERES	HOMBRES
Es un conjunto de acciones que promueve ampliar las oportunidades de acceso a la educación básica de la población de 3 a 15 años de edad; brindando la prestación del servicio educativo con una visión inclusiva, equitativa y con perspectiva de género en diferentes niveles y modalidades, que aseguren el acceso, permanencia y egreso de la educación básica.	Alumnos y alumnas del nivel básico de 3 a 14 años	745,100	368,686	376,414

OBJETIVO A MEDIR	DATOS DE INDICADOR	META
NIVEL	FÓRMULA	META
RESUMEN NARRATIVO	NOMBRE	
Contribuir a ampliar la oportunidad de acceso a la educación básica a la población de 3 a 14 años de edad del estado de Chihuahua, mediante el incremento de la cobertura en el servicio educativo	Variación porcentual de la cobertura de alumnos y alumnos en educación básica	
	$\frac{((AIPt+AIPrt+AIST)-1)}{(AIPt1+AIPrt1+AIST1)-1} * 100$	
FIN	AIPt = Alumnos y alumnos en preescolar en el ciclo escolar actual AIPrt = Alumnas y alumnos de primaria en el ciclo escolar actual AIST = Alumnas y alumnos de secundaria en el ciclo escolar actual AIPt1 = Alumnas y alumnos en preescolar en el ciclo escolar anterior AIPrt1 = Alumnas y alumnos de primaria en el ciclo escolar anterior AIST1 = Alumnas y alumnos de secundaria en el ciclo escolar anterior	0.66
PROPÓSITO	Alumnos y alumnas del nivel básico de 3 a 14 años se incorporan al sistema educativo en la educación básica	100.14
	$\frac{((MT_P+MT_Pr+MT_S) / TPb_3a14) * 100}{((MT_P+MT_Pr+MT_S) / TPb_3a14) * 100}$	
COMPONENTE	Cobertura de la demanda social en educación básica atendida	5.3
	$\frac{(1-(MTES1-1Nvoling_ES1+EgEst) / TAEST) * 100}{(1-(MTES1-1Nvoling_ES1+EgEst) / TAEST) * 100}$	
	MTES1 = Matricula total de educación secundaria del ciclo posterior 1Nvoling_ES1 = 1° Nuevo ingreso de educación secundaria del ciclo posterior EgEst = Egreso de educación secundaria del ciclo actual TAEST = Total alumnas y alumnos de educación secundaria del ciclo actual	68,547
		191,171
		429,965
		191,171
		745,100

**GOBIERNO DEL ESTADO DE CHIHUAHUA
PRESUPUESTO DE EGRESOS 2018
INDICADORES ATENCIÓN A NIÑOS, NIÑAS Y ADOLESCENTES**



107 - SECRETARÍA DE EDUCACIÓN Y DEPORTE

ALINEACIÓN AL PLAN ESTATAL DE DESARROLLO

E103T2 - DESARROLLO HUMANO Y SOCIAL - EDUCACIÓN - DERECHOS HUMANOS E INCLUSIÓN SOCIAL

OBJETIVO A MEDIR		DATOS DE INDICADOR	
NIVEL	RESUMEN NARRATIVO	NOMBRE	FÓRMULA
ACTIVIDAD	Atención a alumnas y alumnos en el subsistema educativo estatal de educación básica	Porcentaje de atención a la demanda social en educación básica del subsistema estatal	$\frac{(MThyM_EBSE / TAL_EB) * 100}{MThyM_EBSE = \text{Matrícula total de hombres y mujeres en educación básica del subsistema estatal}}$ $TAL_EB = \text{Total de alumnas y alumnos en educación básica}$
			177,711
			745,100
			23.85

**GOBIERNO DEL ESTADO DE CHIHUAHUA
PRESUPUESTO DE EGRESOS 2018
INDICADORES ATENCIÓN A NIÑOS, NIÑAS Y ADOLESCENTES**



107 - SECRETARÍA DE EDUCACIÓN Y DEPORTE

ALINEACIÓN AL PLAN ESTATAL DE DESARROLLO

E103T2 - DESARROLLO HUMANO Y SOCIAL - EDUCACIÓN - DERECHOS HUMANOS E INCLUSIÓN SOCIAL

PROGRAMA - 2E04418 INCLUSIÓN SOCIAL EN EL SISTEMA EDUCATIVO 2018

DEFINICIÓN	TIPO	BENEFICIARIOS		
		TOTAL	MUJERES	HOMBRES
Disminuir las brechas de igualdad de alumnos y alumnas en situación vulnerable, brindando la prestación del servicio de educación con una visión inclusiva, equitativa, con perspectiva de género y respeto a los derechos humanos.	Alumnos y alumnas vulnerables	912,323	454,470	457,853

INDICADORES ATENCIÓN A NIÑOS, NIÑAS Y ADOLESCENTES

NIVEL	OBJETIVO A MEDIR	RESUMEN NARRATIVO	NOMBRE	DATOS DE INDICADOR	
				FÓRMULA	META
FIN	Contribuir a la conformación de una sociedad más justa en favor de las personas vulnerables mediante acciones sustantivas que atiendan las brechas de desigualdad	Variación porcentual Niños, Niñas y Adolescentes sin incorporarse a la educación obligatoria		$(1 - (\text{PIEO} / \text{TP3a17})) * 100$	11.78
PROPÓSITO	Alumnos y alumnas vulnerables cuentan con atención mediante políticas orientadas a disminuir los desequilibrios sociales	Variación porcentual de la población vulnerable en municipios con mayor rezago educativo		$((\text{MTEB_MREI} / \text{MTEB_MRE_t}) - 1) * 100$	1.1
COMPONENTE	Capacidades para una vida plena de Niños, Niñas y Adolescentes fortalecidas	Porcentaje de acciones realizadas en derechos de Niños, Niñas y Adolescentes.		$(\text{ANNAR} / \text{ANNAP}) * 100$	100
ACTIVIDAD	Seguimiento de acciones efectivas de atención de la violencia en sector educativo	Variación porcentual de escuelas educación primaria con relaciones interpersonales mejoradas		$((\text{EDP_RIMI} / \text{EDP_RIMI_t}) - 1) * 100$	0
ACTIVIDAD	Contribución para disminuir la pobreza extrema en zonas de atención prioritaria	Porcentaje de acciones de apoyo a programas en zonas prioritarias		$(\text{AazPR} / \text{AazPP}) * 100$	100

**GOBIERNO DEL ESTADO DE CHIHUAHUA
PRESUPUESTO DE EGRESOS 2018
INDICADORES ATENCIÓN A NIÑOS, NIÑAS Y ADOLESCENTES**



107 - SECRETARÍA DE EDUCACIÓN Y DEPORTE

ALINEACIÓN AL PLAN ESTATAL DE DESARROLLO

E103T2 - DESARROLLO HUMANO Y SOCIAL - EDUCACIÓN - DERECHOS HUMANOS E INCLUSIÓN SOCIAL

NIVEL	OBJETIVO A MEDIR	RESUMEN NARRATIVO	NOMBRE	DATOS DE INDICADOR		META
				FÓRMULA		
ACTIVIDAD	Inclusión de contenidos de educación integral de sexualidad y prevención de VIH/SIDA y salud reproductiva	Porcentaje de alumnos sensibilizados en prevención del embarazo, VIH/sida y otras infecciones de transmisión sexual		(ASP/TAP)*100	prioritarias programadas ASP = Alumnos sensibilizados en el programa TAP = Total de alumnas y alumnos programados	100
ACTIVIDAD	Eradicación de la violencia en Niñas y Niños para favorecer el establecimiento de convivencia escolar sana y pacífica	Porcentaje de escuelas educación primaria con relaciones interpersonales mejoradas		(EEP5_RlnpM / TEEP1) *100	EEP5_RlnpM = Escuelas de educación primaria de quinto año con relaciones interpersonales mejoradas TEEP1 = Total de escuelas de educación primaria	100
ACTIVIDAD	Seguimiento a la distribución, uso e implementación de materiales a favor del desarrollo escolar	Porcentaje de alumnas y alumnos beneficiados con material a favor de la convivencia escolar		(TAPM/TAEP)*100	TAPM = Total de alumnas y alumnos de primaria con material para una vida plena TAEP = Total de alumnas y alumnos de educación primaria	39.77
ACTIVIDAD	Realización de encuestas a Adolescentes del modelo educativo	Porcentaje de Niñas, Niños y Adolescentes con buena percepción del modelo educativo		(ENNAR/ENNA_BP)*100	ENNAR = Encuesta de Niñas, Niños y Adolescentes con buena percepción ENNA_BP = Encuesta a Niñas, Niños y Adolescentes realizada	100

**GOBIERNO DEL ESTADO DE CHIHUAHUA
PRESUPUESTO DE EGRESOS 2018
INDICADORES ATENCIÓN A NIÑOS, NIÑAS Y ADOLESCENTES**



107 - SECRETARÍA DE EDUCACIÓN Y DEPORTE

ALINEACIÓN AL PLAN ESTATAL DE DESARROLLO

E103T2 - DESARROLLO HUMANO Y SOCIAL - EDUCACIÓN - DERECHOS HUMANOS E INCLUSIÓN SOCIAL

PROGRAMA - 2K01618 FONDO DE APORTACIONES MÚLTIPLES INFRAESTRUCTURA EDUCATIVA BÁSICA (FAM) 2018

DEFINICIÓN	TIPO	BENEFICIARIOS TOTAL	
Construcción, equipamiento, conservación y rehabilitación de infraestructura física de planteles escolares del nivel de educación básica según las necesidades de cada plantel. Aplica para todas las escuelas públicas y tiene por objeto ampliar, mejorar y mantener en buen estado físico la infraestructura, así como optimizar el funcionamiento de la misma, que permita mantener instalaciones dignas.	Alumnas y alumnos de nivel básico	MUJERES	HOMBRES
		121,300	123,310
		244,610	

INDICADORES ATENCIÓN A NIÑOS, NIÑAS Y ADOLESCENTES

NIVEL	OBJETIVO A MEDIR	RESUMEN NARRATIVO	NOMBRE	DATOS DE INDICADOR		
				FÓRMULA	META	
PROPÓSITO	Alumnos y alumnas de nivel básico aseguran la calidad de aprendizaje con educación básica	Porcentaje de alumnos beneficiados con este programa		$(AB/TA)*100$	AB = Alumnos beneficiados TA = Total de alumnos de educación básica	37.78
COMPONENTE	Escuelas de educación básica construidas.	Porcentaje de escuelas públicas de nivel básico con proyectos concluidos en la categoría construcción de nuevos planteles.		$(EPCT/Ppc)*100$	EPCT = Escuelas públicas con proyectos de construcción terminados Ppc = Proyectos programados de construcción de escuelas	100
ACTIVIDAD	Ejecución de los proyectos de construcción de las escuelas públicas programadas	Porcentaje de proyectos en proceso de ejecución en la categoría de construcción de escuelas públicas de tipo básico		$(PE/EPc)*100$	PE = Proyectos en proceso de ejecución en la categoría de construcción de escuelas públicas de tipo básico EPc = Escuelas programadas para construcción	100
					244,610 647,471	175 175

GOBIERNO DEL ESTADO DE CHIHUAHUA
PRESUPUESTO DE EGRESOS 2018
INDICADORES ATENCIÓN A NIÑOS, NIÑAS Y ADOLESCENTES



107 - SECRETARÍA DE EDUCACIÓN Y DEPORTE

ALINEACIÓN AL PLAN ESTATAL DE DESARROLLO

E103T2 - DESARROLLO HUMANO Y SOCIAL - EDUCACIÓN - DERECHOS HUMANOS E INCLUSIÓN SOCIAL

PROGRAMA - 2K01818 FONDO DE APORTACIONES MÚLTIPLES INFRAESTRUCTURA EDUCATIVA MEDIA SUPERIOR (FAM) 2018

DEFINICIÓN	TIPO	BENEFICIARIOS TOTAL		
		MUJERES	HOMBRES	TOTAL
Programa para la construcción, equipamiento, conservación y rehabilitación de infraestructura física de planteles escolares de nivel medio superior, según las necesidades de cada plantel. Aplica para todas las escuelas públicas y tiene por objeto ampliar, mejorar y mantener en buen estado físico la infraestructura, así como optimizar el funcionamiento de la misma, que permita mantener instalaciones dignas.	Planteles educativos			619

INDICADORES ATENCIÓN A NIÑOS, NIÑAS Y ADOLESCENTES

NIVEL	OBJETIVO A MEDIR	RESUMEN NARRATIVO	NOMBRE	DATOS DE INDICADOR		META
				FÓRMULA		
PROFÓSITO	Planteles educativos incrementan la calidad y cobertura en educación media superior	Incrementar la cobertura y equipamiento de los planteles de los subsistemas de la educación media superior	Porcentaje de alumnos beneficiados con este programa	$(AB / TA) * 100$	AB = Alumnos beneficiados TA = Total de alumnos	100
COMPONENTE			Porcentaje de escuelas públicas de nivel medio superior con proyectos en la categoría de construcción, rehabilitación y/o equipamiento	$(EPCRe/EPCP) * 100$	EPCRe = Escuelas con proyectos de construcción, rehabilitación y equipamiento EPCP = Escuelas con proyectos programadas	100
ACTIVIDAD	Distribución adecuada de recursos para construcción, rehabilitación y/o equipamiento a los subsistemas de educación media superior	Distribución de organismos con recursos distribuidores del Fondo de Aportaciones Múltiples	Porcentaje de organismos públicos descentralizados con recursos distribuidos	$(OPDr/OPDE) * 100$	OPDr = Organismos públicos descentralizados con recursos distribuidos OPDE = Organismos públicos descentralizados elegibles	100
						6

**GOBIERNO DEL ESTADO DE CHIHUAHUA
PRESUPUESTO DE EGRESOS 2018
INDICADORES ATENCIÓN A NIÑOS, NIÑAS Y ADOLESCENTES**



108 - SECRETARÍA DE TRABAJO Y PREVISIÓN SOCIAL

ALINEACIÓN AL PLAN ESTATAL DE DESARROLLO

E505T2 - GOBIERNO RESPONSABLE - TRABAJO Y PREVISIÓN SOCIAL - DERECHOS HUMANOS E INCLUSIÓN SOCIAL

PROGRAMA - 2E01418 JUSTICIA LABORAL 2018

DEFINICIÓN	TIPO	BENEFICIARIOS		
		TOTAL	MUJERES	HOMBRES
Imparte justicia para resolver conflictos laborales entre trabajadores y patrones.	Las y los trabajadores y los patrones del estado de Chihuahua	70,808	33,607	37,201

INDICADORES ATENCIÓN A NIÑOS, NIÑAS Y ADOLESCENTES

NIVEL	OBJETIVO A MEDIR	RESUMEN NARRATIVO	NOMBRE	DATOS DE INDICADOR		META
				FÓRMULA		
ACTIVIDAD	Realización de inspecciones en los centros de trabajo agrícolas	Porcentaje de inspecciones agrícolas realizadas	inspecciones agrícolas	(IAR/IAP)*100	IAR = Inspecciones agrícolas realizadas IAP = Inspecciones agrícolas programadas	98
ACTIVIDAD	Verificación de permisos a menores mayores de 15 años.	Porcentaje de permisos otorgados	permisos otorgados	(PO/PP)*100	PO = Permisos otorgados PP = Permisos programados	100

GOBIERNO DEL ESTADO DE CHIHUAHUA
PRESUPUESTO DE EGRESOS 2018
INDICADORES ATENCIÓN A NIÑOS, NIÑAS Y ADOLESCENTES



109 - SECRETARÍA DE CULTURA

ALINEACIÓN AL PLAN ESTATAL DE DESARROLLO

E105T4 - DESARROLLO HUMANO Y SOCIAL - CULTURA - REFORMA DEL PODER, PARTICIPACIÓN CIUDADANA Y DEMOCRACIA EFECTIVA

PROGRAMA - 2F00318 INCLUSIÓN Y PARTICIPACIÓN DE LA CIUDADANÍA EN LA VIDA CULTURAL 2018

DEFINICIÓN	TIPO	BENEFICIARIOS	
Garantizar la inclusión y participación de la ciudadanía en la vida cultural en todas sus manifestaciones.	Población del estado	TOTAL	HOMBRES
		3,556,574	1,752,275

INDICADORES ATENCIÓN A NIÑOS, NIÑAS Y ADOLESCENTES

OBJETIVO A MEDIR		DATOS DE INDICADOR	
NIVEL	RESUMEN NARRATIVO	NOMBRE	FÓRMULA
ACTIVIDAD	Conformar bandas sinfónicas infantiles y juveniles	Porcentaje de bandas sinfónicas infantiles y juveniles conformadas	$(BSc/BSp)*100$
			BSc = Bandas sinfónicas infantiles y juveniles conformadas
			BSp = Bandas sinfónicas infantiles y juveniles programadas
		4	4
			META
			100

**GOBIERNO DEL ESTADO DE CHIHUAHUA
PRESUPUESTO DE EGRESOS 2018
INDICADORES ATENCIÓN A NIÑOS, NIÑAS Y ADOLESCENTES**



124 - COMISION ESTATAL PARA LOS PUEBLOS INDIGENAS

ALINEACIÓN AL PLAN ESTATAL DE DESARROLLO

E101T2 - DESARROLLO HUMANO Y SOCIAL - DESARROLLO SOCIAL - DERECHOS HUMANOS E INCLUSIÓN SOCIAL

PROGRAMA - 2E08718 ASISTENCIA A LA POBLACIÓN INDÍGENA DEL ESTADO DE CHIHUAHUA 2018

DEFINICIÓN	TIPO	BENEFICIARIOS		
		TOTAL	MUJERES	HOMBRES
Coadyuvar al desarrollo de la población indígena de la región serrana y urbana del estado de Chihuahua, mediante bienes y servicios de asistencia social.	Población indígena en situación de vulnerabilidad	26,500	13,780	12,720

INDICADORES ATENCIÓN A NIÑOS, NIÑAS Y ADOLESCENTES

NIVEL	OBJETIVO A MEDIR	RESUMEN NARRATIVO	NOMBRE	DATOS DE INDICADOR	
				FÓRMULA	META
COMPONENTE	Apoyo alimenticio en especie entregado	Porcentaje de niñas, niños y adolescentes beneficiados con productos alimenticios	(NNNABPA/NNNAPPAT)*100	15,400	100
ACTIVIDAD	Realización de visitas de validación y supervisión de avances de acciones	Porcentaje de comunidades donde se realizó validación y supervisión de avance de acciones en la sierra tarahumara y zona urbana	(NCRVSI/NCPVSI)*100	488	100

**GOBIERNO DEL ESTADO DE CHIHUAHUA
PRESUPUESTO DE EGRESOS 2018
INDICADORES ATENCIÓN A NIÑOS, NIÑAS Y ADOLESCENTES**



401 - SERVICIOS EDUCATIVOS DEL ESTADO DE CHIHUAHUA

ALINEACIÓN AL PLAN ESTATAL DE DESARROLLO

E103T2 - DESARROLLO HUMANO Y SOCIAL - EDUCACIÓN - DERECHOS HUMANOS E INCLUSIÓN SOCIAL

PROGRAMA - 2E14318 SERVICIO DE EDUCACIÓN NORMAL Y POSGRADO 2018

DEFINICIÓN	TIPO	BENEFICIARIOS TOTAL	MUJERES	HOMBRES
Incrementar las oportunidades de ingreso, permanencia y egreso, de las y los alumnos en el nivel licenciatura y posgrados en materia educativa, brindando la prestación del servicio educativo con una visión inclusiva, equitativa, con perspectiva de género y respeto a los derechos humanos.	Alumnas y alumnos de 18 a 23 años	920	820	100

INDICADORES ATENCIÓN A NIÑOS, NIÑAS Y ADOLESCENTES

OBJETIVO A MEDIR	NOMBRE	FÓRMULA	META
Alumnas y alumnos de 18 a 23 años concluyen educación normal en el subsistema federalizado	Porcentaje de eficiencia terminal de educación en la Normal Rural	$(ALUM_EGRE_NORMRUR_C_ACT - _ACT/TALUM_NVOINGR_NO_RMRUR_3C_ATR)*100$	82.79
Atención de alumnas en la Normal Rural con servicio educativo y asistencial.	Costo promedio por alumna	$(Gop+Gsp)/TALUM_NORMRUR_RAL$ Gop = Gasto operativo Gsp = Gasto servicios personales TALUM_NORMRURAL = Total de alumnas de la Normal Rural	165,426.46

**GOBIERNO DEL ESTADO DE CHIHUAHUA
PRESUPUESTO DE EGRESOS 2018
INDICADORES ATENCIÓN A NIÑOS, NIÑAS Y ADOLESCENTES**



401 - SERVICIOS EDUCATIVOS DEL ESTADO DE CHIHUAHUA

ALINEACIÓN AL PLAN ESTATAL DE DESARROLLO

E103T2 - DESARROLLO HUMANO Y SOCIAL - EDUCACIÓN - DERECHOS HUMANOS E INCLUSIÓN SOCIAL

PROGRAMA - 2E14518 ACCIONES TRANSVERSALES PARA LA EDUCACIÓN BÁSICA 2018

DEFINICIÓN	TIPO	BENEFICIARIOS TOTAL	MUJERES	HOMBRES
Disminuir las brechas de desigualdad de alumnos y alumnas en situación vulnerable, brindando la prestación del servicio de educación básica con una visión inclusiva, equitativa, con perspectiva de género y respeto a los derechos humanos.	Las escuelas del subsistema federal transferido	832		

INDICADORES ATENCIÓN A NIÑOS, NIÑAS Y ADOLESCENTES

NIVEL	OBJETIVO A MEDIR	RESUMEN NARRATIVO	NOMBRE	DATOS DE INDICADOR	FÓRMULA	META
ACTIVIDAD	Otorgamiento de becas escolares a las y los alumnos de educación básica y normal del subsistema federal transferido	Porcentaje de alumnas y alumnos de educación básica y normal del subsistema federal transferido beneficiados con beca			$\frac{(\text{ALB_NFT_BEC}/\text{T_ALB_NFT}) \times 100}{\text{ALB_NFT_BEC} = \text{Alumnas y alumnos de educación básica y normal del subsistema federal transferido que son beneficiados con beca}}$ $\text{T_ALB_NFT} = \text{Total de alumnas y alumnos de educación básica y normal del subsistema federal transferido}$	2.84
						11,911
						419,210

GOBIERNO DEL ESTADO DE CHIHUAHUA
PRESUPUESTO DE EGRESOS 2018
INDICADORES ATENCIÓN A NIÑOS, NIÑAS Y ADOLESCENTES



413 - SERVICIOS DE SALUD DE CHIHUAHUA

ALINEACIÓN AL PLAN ESTATAL DE DESARROLLO

E102T2 - DESARROLLO HUMANO Y SOCIAL - SALUD - DERECHOS HUMANOS E INCLUSIÓN SOCIAL

PROGRAMA - 2E02418 SALUD DE NIÑOS Y NIÑAS MENORES DE 5 AÑOS 2018

DEFINICIÓN	TIPO	BENEFICIARIOS TOTAL	MUJERES	HOMBRES
Conjunto de acciones de atención, promoción y prevención en salud enfocadas en garantizar condiciones de vida iniciales óptimas para el desarrollo de la población de niñas y niños.	Niños y niñas menores de 5 años	114,774	57,027	57,747

INDICADORES ATENCIÓN A NIÑOS, NIÑAS Y ADOLESCENTES

NIVEL	RESUMEN NARRATIVO	NOMBRE	DATOS DE INDICADOR		META
			FÓRMULA	FÓRMULA	
FIN	Contribuir a la disminución de la tasa de mortalidad en niñas y niños menores de 5 años a través de programas de salud	Variación porcentual de la tasa de mortalidad en niñas y niños menores de 5 años	((TMNPM5A/TMMPM5A_1)-1)*100	2.98	-9.7
PROPÓSITO	Las niñas y niños menores de 5 años mejoran sus condiciones de salud	Variación porcentual de tasa de morbilidad en niñas y niños menores de 5 años	((TMNM5/(TMNM5_1)-1)*100	129.7	10.85
COMPONENTE	Los menores de 5 años cuentan con esquemas de vacunación completos	Porcentaje de esquemas de vacunación completos en menores de 5 años entregados	(ECVM5E/PM5)*100	157,538	107.31
COMPONENTE	Recién nacidos vivos con tamiz auditivo, suficientes	Promedio de tamiz auditivo a recién nacidos vivos realizados	(TARNVR/TRNVSD)	24,084	1
COMPONENTE	Tratamientos a menores de 5 años con padecimientos diarréicos agudos, otorgados	Porcentaje de tratamientos a menores de 5 años con padecimientos diarréicos agudos, otorgados	(TM5DAO/TM5DAP)*100	24,084	100
COMPONENTE	Tratamientos a menores de 5 años con padecimientos	Porcentaje de tratamientos a menores de 5 años con padecimientos	TM5IERAO = Tratamientos a	146,803	9,315

**GOBIERNO DEL ESTADO DE CHIHUAHUA
PRESUPUESTO DE EGRESOS 2018
INDICADORES ATENCIÓN A NIÑOS, NIÑAS Y ADOLESCENTES**



413 - SERVICIOS DE SALUD DE CHIHUAHUA

ALINEACIÓN AL PLAN ESTATAL DE DESARROLLO

E102T2 - DESARROLLO HUMANO Y SOCIAL - SALUD - DERECHOS HUMANOS E INCLUSIÓN SOCIAL

OBJETIVO A MEDIR		DATOS DE INDICADOR		
NIVEL	RESUMEN NARRATIVO	NOMBRE	FÓRMULA	META
	respiratorios agudos, otorgados	años con enfermedad respiratoria aguda otorgados	$(TM5IERAO/TM5ERAP)*100$	53,474
COMPONENTE	Tratamientos a menores de 5 años con padecimientos de malnutrición, otorgados	Porcentaje de menores de 5 años con padecimientos de malnutrición, recuperados	$(M5MNR/M5NIC)*100$	53,474
COMPONENTE	Capacitación de personas para la prevención de accidentes en menores de 5 años, otorgada	Porcentaje de capacitación de personas para la prevención de accidentes en menores de 5 años, otorgada	$(TCPAM5AR/TCPAM5P)*100$	1,200
ACTIVIDAD	Distribución de biológico para menores de 5 años a unidades médicas, suficientes	Porcentaje de biológico distribuido para menores de 5 años a unidades médicas, suficientes	$(TBDUM/TBPDUM)*100$	100
ACTIVIDAD	Realización de potenciales auditivos, suficientes	Porcentaje de potenciales auditivos con resultados positivos	$(TAPARP/TPAR)*100$	1
ACTIVIDAD	Realización de consulta de primera vez por enfermedad diarreica aguda a menores de 5 años	Porcentaje de consultas de primera vez por enfermedad diarreica aguda a menores de 5 años	$(TCPMEDAO/TCMEDAP)*100$	100
ACTIVIDAD	Prescripción médica a menores de 5 años con enfermedad diarreica aguda	Porcentaje de prescripciones médicas a menores con enfermedad diarreica aguda Plan A otorgadas	$(TPMEDAPO/TCPEDA)*100$	95.01

GOBIERNO DEL ESTADO DE CHIHUAHUA
PRESUPUESTO DE EGRESOS 2018
INDICADORES ATENCIÓN A NIÑOS, NIÑAS Y ADOLESCENTES



413 - SERVICIOS DE SALUD DE CHIHUAHUA

ALINEACIÓN AL PLAN ESTATAL DE DESARROLLO

E102T2 - DESARROLLO HUMANO Y SOCIAL - SALUD - DERECHOS HUMANOS E INCLUSIÓN SOCIAL

OBJETIVO A MEDIR		DATOS DE INDICADOR			
NIVEL	RESUMEN NARRATIVO	NOMBRE	FÓRMULA		
ACTIVIDAD	Prescripción médica a menores de 5 años con infecciones respiratorias agudas (IRAS)	Porcentaje de prescripciones médicas a menores con infecciones respiratorias agudas (IRAS) otorgadas	$\frac{\text{TPMMIRASO} + (\text{TPMMIRASO} / \text{TPMMIRASP}) * 100}{\text{TPMMIRASO} + \text{Total de prescripciones médicas a menores con IRAS otorgadas}}$	37,430	100
ACTIVIDAD	Realización de consultas por estado de malnutrición	Porcentaje de consultas por estado de malnutrición realizadas	$\frac{\text{CPENR}}{\text{CPENR} + \text{Total de consultas por estado de malnutrición realizadas}}$	48,810	23.93
ACTIVIDAD	Incorporación de niños menores de 5 años a control nutricional	Porcentaje de niños incorporados al programa de control nutricional	$\frac{\text{NIPCN}}{\text{NIPCN} + \text{Niños incorporados al programa de control nutricional}}$	16,060	32.9
ACTIVIDAD	Realización de convocatoria para capacitación de personas en la prevención de accidentes en menores de 5 años	Porcentaje de personas para capacitación en menores de 5 años	$\frac{\text{TPC}}{\text{TPC} + \text{Total de personas para capacitación}}$	48,810	100
				750	750

**GOBIERNO DEL ESTADO DE CHIHUAHUA
PRESUPUESTO DE EGRESOS 2018
INDICADORES ATENCIÓN A NIÑOS, NIÑAS Y ADOLESCENTES**



415 - DESARROLLO INTEGRAL DE LA FAMILIA DEL ESTADO DE CHIHUAHUA

ALINEACIÓN AL PLAN ESTATAL DE DESARROLLO

E101T1 - DESARROLLO HUMANO Y SOCIAL - DESARROLLO SOCIAL - OPCIÓN PREFERENCIAL POR LAS PERSONAS EN SITUACIÓN DE POBREZA

PROGRAMA - 1S00518 FAM. - ASISTENCIA SOCIAL ALIMENTARIA 2018

DEFINICIÓN	TIPO	BENEFICIARIOS TOTAL	MUJERES	HOMBRES
Mejorar la condición nutricional de grupos de la población vulnerables y en riesgo; así como propiciar la continua orientación alimentaria por medio de mecanismos oportunos que superen las condiciones de vida.	Personas con carencia por acceso a la alimentación	2,16,911	114,269	102,642

INDICADORES ATENCIÓN A NIÑOS, NIÑAS Y ADOLESCENTES

OBJETIVO A MEDIR	NOMBRE	FÓRMULA	META
Distribución de paquetes alimentarios a menores de 5 años no escolarizados	Porcentaje de paquetes alimentarios a menores de 5 años	$(PAm5D/PAm5P) \times 100$	100
		PAm5D = Paquetes alimentarios a menores de 5 años distribuidos PAm5P = Paquetes alimentarios a menores de 5 años programados	49,908
			49,908

GOBIERNO DEL ESTADO DE CHIHUAHUA
PRESUPUESTO DE EGRESOS 2018
INDICADORES ATENCIÓN A NIÑOS, NIÑAS Y ADOLESCENTES



415 - DESARROLLO INTEGRAL DE LA FAMILIA DEL ESTADO DE CHIHUAHUA

ALINEACIÓN AL PLAN ESTATAL DE DESARROLLO

E101T2 - DESARROLLO HUMANO Y SOCIAL - DESARROLLO SOCIAL - DERECHOS HUMANOS E INCLUSIÓN SOCIAL

PROGRAMA - 2E13818 FORTALECIMIENTO FAMILIAR Y ATENCIÓN A LA CIUDADANÍA 2018

DEFINICIÓN	TIPO	BENEFICIARIOS TOTAL	
Mejorar la calidad de vida de las y los chihuahuenses mediante acciones de fortalecimiento de la integración familiar y Personales apoyadas.	Personas apoyadas	MUJERES	HOMBRES
		302,724	290,656
		593,380	

INDICADORES ATENCIÓN A NIÑOS, NIÑAS Y ADOLESCENTES

NIVEL	OBJETIVO A MEDIR	RESUMEN NARRATIVO	NOMBRE	DATOS DE INDICADOR			
				FÓRMULA	MÉTRICA	META	
ACTIVIDAD	Dirigir estrategias de sensibilización	Porcentaje de estrategias de sensibilización dirigidas		(ESDr/ESDp)*100	ESDr = Estrategias de sensibilización dirigidas realizadas ESDp = Estrategias de sensibilización dirigidas programadas	28	100
ACTIVIDAD	Apoyar a organizaciones de la sociedad civil que implementan modelos para mejora del funcionamiento familiar	Porcentaje de apoyos otorgados a organizaciones de la sociedad civil		(AOSCo/AOSCP)*100	AOSCo = Apoyos a organizaciones de la sociedad civil otorgados AOSCP = Apoyos a organizaciones de la sociedad civil programados	100	100
ACTIVIDAD	Coordinar la Red Estatal por la Familia	Porcentaje de acciones para la coordinación de la Red Estatal por la Familia		(ACREFr/ACREFP)*100	ACREFr = Acciones para la coordinación de la Red Estatal por la Familia realizadas ACREFP = Acciones para la coordinación de la Red Estatal por la Familia programadas	14	100
						14	



III RECURSOS E INDICADORES CON ENFOQUE ESPECÍFICO

c) Personas Jóvenes



Chihuahua
AMANECE PARA TODOS



Chihuahua
AMANECE PARA TODOS

Ejercicio Fiscal 2018

GOBIERNO DEL ESTADO DE CHIHUAHUA
PRESUPUESTO DE EGRESOS 2018
PRESUPUESTO BASADO EN RESULTADOS



INDICADORES Y RECURSOS DESTINADOS A LA ATENCIÓN A JÓVENES					
ENTE PÚBLICO		PROGRAMAS Pbr	INDICADORES	IMPORTE (miles de pesos)	
PODER EJECUTIVO		7	21	87,741,106	
103	SECRETARÍA DE HACIENDA	1		1,491,282	
	2P01918 PLANEACIÓN Y PROGRAMACIÓN OPERATIVA CON ENFOQUE A RESULTADOS 2018		4	1,491,282	
105	SECRETARÍA DE DESARROLLO SOCIAL	2		31,603,497	
	2E03218 ATENCIÓN A JUVENTUDES 2018		8	1,203,873	
	2E03318 INCLUSIÓN PRODUCTIVA Y ECONOMÍA SOCIAL 2018		3	30,399,624	
107	SECRETARÍA DE EDUCACIÓN Y DEPORTE	2		53,353,546	
	2E04418 INCLUSIÓN SOCIAL EN EL SISTEMA EDUCATIVO 2018		1	236,043	
	2E07018 CALIDAD DE LOS SERVICIOS EN LA EDUCACIÓN SUPERIOR 2018		3	53,117,503	
109	SECRETARÍA DE CULTURA	1		660,000	
	2F00318 INCLUSIÓN Y PARTICIPACIÓN DE LA CIUDADANÍA EN LA VIDA CULTURAL 2018		1	660,000	
124	COMISIÓN ESTATAL PARA LOS PUEBLOS INDÍGENAS	1		632,781	
	2E08718 ASISTENCIA A LA POBLACIÓN INDÍGENA DEL ESTADO DE CHIHUAHUA 2018		1	632,781	
OTRAS ENTIDADES PARAESTATALES Y ORGANISMOS		6	30	48,696,787	
403	UNIVERSIDAD TECNOLÓGICA DE CIUDAD JUÁREZ	1		21,695,440	
	2E14718 FORMACIÓN EN EDUCACIÓN SUPERIOR TECNOLÓGICA 2018		3	21,695,440	
426	INSTITUTO CHIHUAHUENSE DE LA JUVENTUD	1		17,126,438	
	2E02918 ATENCIÓN A LA JUVENTUD 2018		21	17,126,438	
438	UNIVERSIDAD TECNOLÓGICA DE CAMARGO	2		1,292,810	
	2E05118 VINCULACIÓN Y SERVICIOS EDUCATIVOS 2018		1	1,292,810	
439	UNIVERSIDAD TECNOLÓGICA DE CHIHUAHUA SUR	1		8,515,055	

2E06718	COBERTURA EN EDUCACIÓN SUPERIOR TECNOLÓGICA 2018		2	8,515,055
441	UNIVERSIDAD TECNOLÓGICA PASO DEL NORTE	1		67,044
2E14618	CALIDAD EN LOS SERVICIOS DE EDUCACIÓN SUPERIOR TECNOLÓGICA 2018		3	67,044
TOTAL		13	51	136,437,893

**GOBIERNO DEL ESTADO DE CHIHUAHUA
PRESUPUESTO DE EGRESOS 2018
INDICADORES ATENCIÓN A JÓVENES**



103 - SECRETARÍA DE HACIENDA

ALINEACIÓN AL PLAN ESTATAL DE DESARROLLO

E502T3 - GOBIERNO RESPONSABLE - EFICIENCIA GUBERNAMENTAL - AGENDA TAI: TRANSPARENCIA, COMBATE A LA CORRUPCIÓN Y LA IMPUNIDAD

PROGRAMA - 2P01918 PLANEACIÓN Y PROGRAMACIÓN OPERATIVA CON ENFOQUE A RESULTADOS 2018

DEFINICIÓN	TIPO	BENEFICIARIOS TOTAL	MUJERES	HOMBRES
Llevar a cabo la articulación de los procesos de planeación y programación de las Instituciones Públicas con la planeación estratégica del Estado, prestando servicios de capacitación y acompañamiento para el uso adecuado de herramientas de diseño de los programas presupuestarios, para que bajo el modelo de Gestión Pública para Resultados se logre la generación de valor público.	Instituciones Públicas del Gobierno del Estado de Chihuahua	98		

INDICADORES ATENCIÓN A JÓVENES

NIVEL	OBJETIVO A MEDIR	RESUMEN NARRATIVO	NOMBRE	DATOS DE INDICADOR		META
				FÓRMULA	FÓRMULA	
COMPONENTE	Programas con enfoque transversal y sujetos sociales prioritarios diseñados	Porcentaje de Programas presupuestarios que atienden el tema transversal de sujetos sociales prioritarios		$(PpASS/TPpPE)*100$	$PpASS = \text{Programas presupuestarios que atienden de manera transversal a sujetos sociales prioritarios}$ $TPpPE = \text{Total de Programas presupuestarios que integran el presupuesto de egresos}$	15,03
ACTIVIDAD	Integración de informes de atención a temas de enfoque transversal y sujetos sociales prioritarios	Porcentaje de informes elaborados para la atención a temas de enfoque transversal y sujetos sociales prioritarios		$(IEATET/IRATET)*100$	$IEATET = \text{Informes elaborados para la atención de temas con enfoque transversal}$ $IRATET = \text{Informes requeridos para la atención de temas con enfoque transversal}$	100
ACTIVIDAD	Capacitación a servidores públicos sobre procesos operativos de planeación y programación con enfoque transversal	Porcentaje de servidores públicos que mejoran sus habilidades en el tema transversal de sujetos sociales		$(SPCASS/TSPC)*100$	$SPCASS = \text{Servidores públicos con calificación aprobatoria en el tema de sujetos sociales}$ $TSPC = \text{Total de servidores públicos capacitados}$	100
ACTIVIDAD	Diseño de la funcionalidad de programas con enfoque transversal	Porcentaje de Programas presupuestarios con enfoque transversal de sujetos sociales que cumplen con la funcionalidad de diseño		$(PCFDSS/TPASS)*100$	$PCFDSS = \text{Programas que cumplen con funcionalidad de diseño en el tema de sujetos sociales}$ $TPASS = \text{Total de Programas que atienden el tema de sujetos sociales}$	100

**GOBIERNO DEL ESTADO DE CHIHUAHUA
PRESUPUESTO DE EGRESOS 2018
INDICADORES ATENCIÓN A JÓVENES**



105 - SECRETARÍA DE DESARROLLO SOCIAL

ALINEACIÓN AL PLAN ESTATAL DE DESARROLLO

E101T2 - DESARROLLO HUMANO Y SOCIAL - DESARROLLO SOCIAL - DERECHOS HUMANOS E INCLUSIÓN SOCIAL

PROGRAMA - 2E03218 ATENCIÓN A JUVENTUDES 2018

DEFINICIÓN	TIPO	BENEFICIARIOS	
El programa encauza a actividades para la creación de oportunidades de formación para las y los jóvenes de manera integral y articulada mediante la prevención y reinserción escolar y/o la integración al mercado laboral.	Jóvenes chihuahuenses	TOTAL	TOTAL
		5,080	5,080
		MUJERES	HOMBRES
		2,642	2,438

INDICADORES ATENCIÓN A JÓVENES

NIVEL	RESUMEN NARRATIVO	NOMBRE	DATOS DE INDICADOR		
			FÓRMULA	META	
FIN	Contribuir al diseño y aplicación de políticas públicas con perspectiva de juventudes que permitan la incorporación equitativa de las personas jóvenes en los procesos de desarrollo	Variación porcentual de jóvenes con acceso a derechos	$((JADt/JADL_1)-1)*100$	30,000	0
PROPÓSITO	Los jóvenes chihuahuenses se incorporan a los procesos de desarrollo social	Variación porcentual de jóvenes ocupados	$((JOT/JOL_1)-1)*100$	30,000	0
COMPONENTE	Programa para la ampliación de oportunidades para el desarrollo integral de jóvenes implementados (EDUGAMERS Y #YOLO Juárez)	Porcentaje de programas para jóvenes implementados	$(PI/PP)*100$	2	100
COMPONENTE	Modelo para la operación de jóvenes en riesgo implementado	Porcentaje de organizaciones de la sociedad civil implementando el modelo para la operación de jóvenes en riesgo	$(OSCIM/OSCPIM)*100$	15	100
COMPONENTE	Propuesta socioeducativa para el arraigo de jóvenes en riesgo creada e implementada	Porcentaje de propuesta socioeducativa creada	$(PSECEI/PSEP)*100$	1	100
ACTIVIDAD	Impartición de talleres para el desarrollo de competencias y habilidades	Porcentaje de talleres impartidos mediante los programas implementados	$(TI/TP)*100$	408	100
ACTIVIDAD	Capacitación a organizaciones de la sociedad civil	Porcentaje de organizaciones de la sociedad civil capacitadas	$(OSCC/OSCPPC)*100$	15	100

**GOBIERNO DEL ESTADO DE CHIHUAHUA
PRESUPUESTO DE EGRESOS 2018
INDICADORES ATENCIÓN A JÓVENES**



105 - SECRETARÍA DE DESARROLLO SOCIAL

ALINEACIÓN AL PLAN ESTATAL DE DESARROLLO

E101T2 - DESARROLLO HUMANO Y SOCIAL - DESARROLLO SOCIAL - DERECHOS HUMANOS E INCLUSIÓN SOCIAL

OBJETIVO A MEDIR		DATOS DE INDICADOR		
NIVEL	RESUMEN NARRATIVO	NOMBRE	FÓRMULA	META
ACTIVIDAD	Firma de convenio con la instancia educativa	Porcentaje de convenios de colaboración celebrados	$(CCC/CCP)*100$	1
			CCC = Convenios de colaboración celebrados CCP = Convenios de colaboración programados	1
				100

**GOBIERNO DEL ESTADO DE CHIHUAHUA
PRESUPUESTO DE EGRESOS 2018
INDICADORES ATENCIÓN A JÓVENES**



105 - SECRETARÍA DE DESARROLLO SOCIAL

ALINEACIÓN AL PLAN ESTATAL DE DESARROLLO

E101T2 - DESARROLLO HUMANO Y SOCIAL - DESARROLLO SOCIAL - DERECHOS HUMANOS E INCLUSIÓN SOCIAL

PROGRAMA - 2E03318 INCLUSIÓN PRODUCTIVA Y ECONOMÍA SOCIAL 2018

DEFINICIÓN	TIPO	BENEFICIARIOS TOTAL		
Acciones para fomentar la inclusión en la actividad económica y productiva de las personas de los sectores sociales vulnerados, mediante el acompañamiento profesional en el desarrollo de los proyectos, el otorgamiento de subsidios y/o financiamiento, expos y ferias de productores, en colaboración con la sociedad civil, con la finalidad de crear alternativas propias de incremento en el ingreso familiar.	Personas apoyadas en situación de pobreza o vulnerabilidad	MUJERES	HOMBRES	TOTAL
		315	585	900

INDICADORES ATENCIÓN A JÓVENES

NIVEL	OBJETIVO A MEDIR	RESUMEN NARRATIVO	NOMBRE	DATOS DE INDICADOR	
				FÓRMULA	META
COMPONENTE	Apoyos económicos otorgados a la población objetivo del programa para la ejecución de proyectos productivos	Porcentaje de apoyos para proyectos productivos exclusivos o mayoritarios de jóvenes	(MAOPPJ / TFIP) * 100	MAOPPJ = Monto de apoyos otorgados para proyectos productivos de jóvenes TFIP = Total del fondo de inclusión productiva	20,000,000
ACTIVIDAD	Seguimiento físico y operativo de los apoyos entregados	Porcentaje de proyectos productivos supervisados	(PPS / TPPA) * 100	PPS = Proyectos productivos supervisados TPPA = Total de proyectos productivos apoyados	100
ACTIVIDAD	Acompañamiento especializado para el desarrollo de habilidades y capacidades para la implementación de los proyectos productivos seleccionados	Porcentaje de talleres de capacitación impartidos	(TCI / TCP) * 100	TCI = Talleres de capacitación impartidos TCP = Talleres de capacitación programados	100

**GOBIERNO DEL ESTADO DE CHIHUAHUA
PRESUPUESTO DE EGRESOS 2018
INDICADORES ATENCIÓN A JÓVENES**



107 - SECRETARÍA DE EDUCACIÓN Y DEPORTE

ALINEACIÓN AL PLAN ESTATAL DE DESARROLLO

E103T2 - DESARROLLO HUMANO Y SOCIAL - EDUCACIÓN - DERECHOS HUMANOS E INCLUSIÓN SOCIAL

PROGRAMA - 2E04418 INCLUSIÓN SOCIAL EN EL SISTEMA EDUCATIVO 2018

DEFINICIÓN	TIPO	BENEFICIARIOS		
		TOTAL	MUJERES	HOMBRES
Disminuir las brechas de igualdad de alumnos y alumnas en situación vulnerable, brindando la prestación del servicio de educación con una visión inclusiva, equitativa, con perspectiva de género y respeto a los derechos humanos.	Alumnos y alumnas vulnerables	912,323	454,470	457,853

INDICADORES ATENCIÓN A JÓVENES

NIVEL	RESUMEN NARRATIVO	NOMBRE	DATOS DE INDICADOR		
			FÓRMULA	META	
ACTIVIDAD	Inclusión de contenidos de educación integral de sexualidad y prevención de VIH/SIDA y salud reproductiva	Porcentaje de alumnos sensibilizados en prevención del embarazo, VIH/sida y otras infecciones de transmisión sexual	$(ASP/TAP)*100$	1,000	100
			ASP = Alumnos sensibilizados en el programa TAP = Total de alumnas y alumnos programados	1,000	

**GOBIERNO DEL ESTADO DE CHIHUAHUA
PRESUPUESTO DE EGRESOS 2018
INDICADORES ATENCIÓN A JÓVENES**



107 - SECRETARÍA DE EDUCACIÓN Y DEPORTE

ALINEACIÓN AL PLAN ESTATAL DE DESARROLLO

E103T2 - DESARROLLO HUMANO Y SOCIAL - EDUCACIÓN - DERECHOS HUMANOS E INCLUSIÓN SOCIAL

PROGRAMA - 2E07018 CALIDAD DE LOS SERVICIOS EN LA EDUCACIÓN SUPERIOR 2018

DEFINICIÓN	TIPO	BENEFICIARIOS TOTAL	MUJERES	HOMBRES
Asegurar la cobertura y calidad de los servicios de educación superior a través de la implementación de acciones y proyectos que permitan la correcta prestación, regulación y evaluación mediante la formación integral de los estudiantes con criterios de la mejora continua, que contribuyen al desarrollo de ambientes escolares propicios orientados a la inclusión, equidad y perspectiva de género que generen armonía social permitiendo con ello elevar el logro educativo.	Alumnos y alumnas jóvenes del estado de Chihuahua	140,941	70,039	70,902

INDICADORES ATENCIÓN A JÓVENES

NIVEL	OBJETIVO A MEDIR	RESUMEN NARRATIVO	NOMBRE	DATOS DE INDICADOR		
				FÓRMULA	META	
FIN	Contribuir en el egreso del alumnado con competencia en el mercado laboral mediante una educación superior integral	Variación porcentual de egresados en educación superior	$((EE_ES/ EI_EST_1)-1)*100$	EE_EST = Estudiantes egresados en educación superior en el ciclo actual EI_ES_1 = Estudiantes egresados en educación superior en el ciclo anterior	22,937 22,095	3.81
PROÓSITO	Alumnos y alumnas jóvenes del estado de Chihuahua accedan a educación superior	Porcentaje de cobertura del alumnado inscrito en educación superior	$(MIES / POB18_22)*100$	MIES = Matrícula de Instituciones de educación superior POB18_22 = Población de 18 a 22 años	140,941 327,419	43.05
ACTIVIDAD	Oferta de servicios de educación en la Escuela Normal del Estado	Variación porcentual de servicios de educación en la Escuela Normal del Estado	$((EENDEL/EEENDEL_1)-1)*100$	EENDEL = Estudiantes de la Escuela Normal del Estado en el año actual EEENDEL_1 = Estudiantes de la Escuela Normal del Estado en el año anterior	1,131 1,062	6.5

**GOBIERNO DEL ESTADO DE CHIHUAHUA
PRESUPUESTO DE EGRESOS 2018
INDICADORES ATENCIÓN A JÓVENES**



109 - SECRETARÍA DE CULTURA

ALINEACIÓN AL PLAN ESTATAL DE DESARROLLO

E105T4 - DESARROLLO HUMANO Y SOCIAL - CULTURA - REFORMA DEL PODER, PARTICIPACIÓN CIUDADANA Y DEMOCRACIA EFECTIVA

PROGRAMA - 2F00318 INCLUSIÓN Y PARTICIPACIÓN DE LA CIUDADANÍA EN LA VIDA CULTURAL 2018

DEFINICIÓN	TIPO	BENEFICIARIOS		
		TOTAL	MUJERES	HOMBRES
Garantizar la inclusión y participación de la ciudadanía en la vida cultural en todas sus manifestaciones.	Población del estado	3,556,574	1,804,299	1,752,275

INDICADORES ATENCIÓN A JÓVENES

NIVEL	OBJETIVO A MEDIR	RESUMEN NARRATIVO	NOMBRE	FÓRMULA	DATOS DE INDICADOR	
					FÓRMULA	META
ACTIVIDAD	Realización de eventos culturales para jóvenes	Realización de eventos culturales para jóvenes	Porcentaje de eventos culturales para jóvenes	$(EC.Jr/EC.Up)*100$	Eventos culturales para jóvenes realizados	6
					Eventos culturales para jóvenes programados	6

**GOBIERNO DEL ESTADO DE CHIHUAHUA
PRESUPUESTO DE EGRESOS 2018
INDICADORES ATENCIÓN A JÓVENES**



124 - COMISION ESTATAL PARA LOS PUEBLOS INDIGENAS

ALINEACIÓN AL PLAN ESTATAL DE DESARROLLO

E101T2 - DESARROLLO HUMANO Y SOCIAL - DESARROLLO SOCIAL - DERECHOS HUMANOS E INCLUSIÓN SOCIAL

PROGRAMA - 2E08718 ASISTENCIA A LA POBLACIÓN INDÍGENA DEL ESTADO DE CHIHUAHUA 2018

DEFINICIÓN	TIPO	BENEFICIARIOS		
		TOTAL	MUJERES	HOMBRES
Coadyuvar al desarrollo de la población indígena de la región serrana y urbana del estado de Chihuahua, mediante bienes y servicios de asistencia social.	Población indígena en situación de vulnerabilidad	26,500	13,780	12,720

INDICADORES ATENCIÓN A JÓVENES

NIVEL	OBJETIVO A MEDIR	RESUMEN NARRATIVO	NOMBRE	DATOS DE INDICADOR		META	
				FÓRMULA			
ACTIVIDAD	Entrega de apoyo económico a estudiantes del Programa Universitario Indígena	Variación porcentual de jóvenes estudiantes indígenas de nivel superior beneficiados con apoyo económico		$((NJEIBt/NJEIBt_{-1})-1)*100$	NJEIBt = Número de jóvenes estudiantes indígenas beneficiados en el año actual	84	20
					$NJEIBt_{-1}$ = Número de jóvenes estudiantes indígenas beneficiados en el año anterior	70	

**GOBIERNO DEL ESTADO DE CHIHUAHUA
PRESUPUESTO DE EGRESOS 2018
INDICADORES ATENCIÓN A JÓVENES**



403 - UNIVERSIDAD TECNOLÓGICA DE CIUDAD JUAREZ

ALINEACIÓN AL PLAN ESTATAL DE DESARROLLO

E103T2 - DESARROLLO HUMANO Y SOCIAL - EDUCACIÓN - DERECHOS HUMANOS E INCLUSIÓN SOCIAL

PROGRAMA - 2E14718 FORMACIÓN EN EDUCACIÓN SUPERIOR TECNOLÓGICA 2018

DEFINICIÓN	TIPO	BENEFICIARIOS		
		TOTAL	MUJERES	HOMBRES
Formación de profesionistas a nivel superior mediante la inclusión, permanencia y vinculación con el sector productivo; generando ambientes propicios a través de educación integral, innovación científica y tecnológica bajo los principios de igualdad y equidad.	Alumnos egresados de la Universidad Tecnológica de Ciudad Juárez	3,600	1,440	2,160

INDICADORES ATENCIÓN A JÓVENES

NIVEL	OBJETIVO A MEDIR	RESUMEN NARRATIVO	NOMBRE	DATOS DE INDICADOR		META
				FÓRMULA		
ACTIVIDAD	Satisfacción de alumnos en educación continua	Porcentaje de satisfacción de los alumnos por los cursos de educación continua impartidos	(ASEC/TAEC)*100	ASEC = Alumnos satisfechos con educación continua TAEC = Total de alumnos en educación continua	1,840	93.88
ACTIVIDAD	Educación integral (actividades paraescolares)	Porcentaje de alumnos participando en actividades culturales y deportivas	(AACD/TM)*100	AACD = Alumnos en actividades culturales y deportivas TM = Total de matrícula	1,500	15.96
ACTIVIDAD	Asignación de becas	Porcentaje de estudiantes becados	(EB/TM)*100	EB = Estudiantes becados TM = Total de matrícula	9,456 27,000	35.02

**GOBIERNO DEL ESTADO DE CHIHUAHUA
PRESUPUESTO DE EGRESOS 2018
INDICADORES ATENCIÓN A JÓVENES**



426 - INSTITUTO CHIHUAHUENSE DE LA JUVENTUD

ALINEACIÓN AL PLAN ESTATAL DE DESARROLLO

E101T2 - DESARROLLO HUMANO Y SOCIAL - DESARROLLO SOCIAL - DERECHOS HUMANOS E INCLUSIÓN SOCIAL

PROGRAMA - 2E02918 ATENCIÓN A LA JUVENTUD 2018

DEFINICIÓN	TIPO	BENEFICIARIOS		
		TOTAL	MUJERES	HOMBRES
Promueve entre las instancias gubernamentales, públicas y ante la sociedad en general la realización de actividades dirigidas a las y los jóvenes de 12 a 29 años del estado de Chihuahua, en materia de salud, desarrollo humano, social y cultural, motivando a una mayor participación en su entorno, permitiendo con ello que logren un desarrollo social e integral y mejoren su calidad de vida.	Las y los jóvenes de 12 a 29 años	95,042	47,620	47,422

INDICADORES ATENCIÓN A JÓVENES

NIVEL	RESUMEN NARRATIVO	NOMBRE	DATOS DE INDICADOR		
			FÓRMULA	META	
COMPONENTE	Asesorías en materia de salud e inclusión	Variación porcentual de hombres y mujeres jóvenes atendidos por el componente de salud e inclusión	$((JAS/JAST1)-1)*100$	15,755	3.38
COMPONENTE	Capacitaciones en materia de emprendimiento y empleo	Variación porcentual de mujeres y hombres jóvenes atendidos por el componente de emprendimiento y empleo	$((JAE/JAE1)-1)*100$	15,240	87.05
COMPONENTE	Asesorías en materia de ecología y desarrollo comunitario	Variación porcentual de mujeres y hombres jóvenes atendidos en ecología	$((JAE/JAECH1)-1)*100$	7,473	-32.95
COMPONENTE	Asesorías para el desarrollo juvenil otorgadas	Variación porcentual de mujeres y hombres jóvenes atendidos en desarrollo a la juventud	$((JAD/JADJ1)-1)*100$	4,722	23
COMPONENTE	Centros Poder Joven en funcionamiento otorgados	Variación porcentual de mujeres y hombres jóvenes atendidos en Centros Poder Joven	$((JACP/JUJACPJ1)-1)*100$	7,043	45.27
COMPONENTE	Asesorías en materia de difusión de oportunidades educativas otorgadas	Variación porcentual de mujeres y hombres jóvenes atendidos en asesorías de difusión de	$((JAE/JJAEEDH1)-1)*100$	3,128	0

**GOBIERNO DEL ESTADO DE CHIHUAHUA
PRESUPUESTO DE EGRESOS 2018
INDICADORES ATENCIÓN A JÓVENES**



426 - INSTITUTO CHIHUAHUENSE DE LA JUVENTUD

ALINEACIÓN AL PLAN ESTATAL DE DESARROLLO

E101T2 - DESARROLLO HUMANO Y SOCIAL - DESARROLLO SOCIAL - DERECHOS HUMANOS E INCLUSIÓN SOCIAL

NIVEL	OBJETIVO A MEDIR	RESUMEN NARRATIVO	NOMBRE	DATOS DE INDICADOR		META
				FÓRMULA		
COMPONENTE	Asesorías en materia de seguridad ciudadana otorgadas	oportunidades educativas			JAED1 = Personas jóvenes atendidas en educación en el año anterior	3,101
COMPONENTE	Muestras de expresión cultural brindadas	Variación porcentual de mujeres y hombres jóvenes atendidos en asesorías en materia de seguridad ciudadana			JASI = Personas jóvenes atendidas en seguridad en el año actual JAS1 = Personas jóvenes atendidas en seguridad en el año anterior	0
COMPONENTE	Muestras de expresión cultural brindadas	Variación porcentual de mujeres y hombres jóvenes atendidos en expresión cultural			JACEI = Personas jóvenes atendidas en expresión cultural en el año actual JAC1 = Personas jóvenes atendidas en expresión cultural en el año anterior	8.83
ACTIVIDAD	Impartición de pláticas y talleres en materia de salud e inclusión	Porcentaje de pláticas y talleres impartidos en salud e inclusión			PYTRI = Pláticas y talleres realizados en el año actual PYTPI = Pláticas y talleres programados en el mismo año	100
ACTIVIDAD	Realización de eventos especiales en materia de salud e inclusión	Porcentaje de eventos realizados en salud e inclusión			TERI = Eventos realizados en el año actual TEPI = Eventos programados en el mismo año	100
ACTIVIDAD	Impartición de pláticas y talleres de emprendimiento y empleo	Porcentaje de pláticas y talleres impartidos en emprendimiento y empleo			PYTRI = Pláticas y talleres realizados en el año actual PYTPI = Pláticas y talleres programados en el año actual	100
ACTIVIDAD	Realización de eventos especiales de emprendimiento y empleo	Porcentaje de eventos realizados en emprendimiento y empleo			TERI = Eventos realizados en el año actual TEPI = Eventos programados en el año actual	100
ACTIVIDAD	Impartición de pláticas y talleres sobre el cuidado de la ecología	Porcentaje de pláticas y talleres impartidos en ecología			PYTRI = Pláticas y talleres realizados en el año actual PYTPI = Pláticas y talleres programados en el año actual	100
ACTIVIDAD	Realización de eventos para el desarrollo juvenil	Porcentaje de eventos realizados en desarrollo juvenil			TERI = Eventos realizados en el año actual TEPI = Eventos programados en el año actual	100
ACTIVIDAD	Entrega de apoyos económicos y/o en especie para personas jóvenes solicitantes	Promedio de apoyos económicos y/o en especie para personas jóvenes entregados			TAEI = Total de apoyos entregados en el presente año TSRI = Total de solicitudes recibidas en el mismo año	1

**GOBIERNO DEL ESTADO DE CHIHUAHUA
PRESUPUESTO DE EGRESOS 2018
INDICADORES ATENCIÓN A JÓVENES**



426 - INSTITUTO CHIHUAHUENSE DE LA JUVENTUD

ALINEACIÓN AL PLAN ESTATAL DE DESARROLLO

E101T2 - DESARROLLO HUMANO Y SOCIAL - DESARROLLO SOCIAL - DERECHOS HUMANOS E INCLUSIÓN SOCIAL

OBJETIVO A MEDIR		DATOS DE INDICADOR	
NIVEL	RESUMEN NARRATIVO	NOMBRE	FÓRMULA
ACTIVIDAD	Impartición de servicios en los Centros Poder Joven	Porcentaje de servicios otorgados en los Centros Poder Joven	$(SOCPJ/SPCPJt)*100$
			SOCPJt = Servicios otorgados en los Centros Poder Joven en el año actual 34,459
			SPCPJt = Servicios programados en los Centros Poder Joven en el año actual 34,459
ACTIVIDAD	Impartición de pláticas y talleres sobre oportunidades educativas	Porcentaje de pláticas y talleres impartidos en materia de oportunidades educativas	$(PYTRt/PYTPt)*100$
			PYTRt = Pláticas y talleres realizados en el año actual 23
			PYTPt = Pláticas y talleres programados en el año actual 23
ACTIVIDAD	Impartición de pláticas y talleres sobre prevención del delito	Porcentaje de pláticas y talleres impartidos para la prevención del delito	$(PYTRt/PYTPt)*100$
			PYTRt = Pláticas y talleres realizados en el año actual 34
			PYTPt = Pláticas y talleres programados en el año actual 34
ACTIVIDAD	Realización de eventos de prevención del delito	Porcentaje de eventos en materia de prevención del delito realizados	$(TERt/TEPt)*100$
			TERt = Eventos realizados en el año actual 12
			TEPt = Eventos programados en el año actual 12
ACTIVIDAD	Impartición de pláticas y talleres culturales	Porcentaje de pláticas y talleres culturales impartidos	$(PYTRt/PYTPt)*100$
			PYTRt = Pláticas y talleres realizados en el año actual 14
			PYTPt = Pláticas y talleres programados en el año actual 14
ACTIVIDAD	Realización de eventos culturales	Porcentaje de eventos realizados en expresión cultural	$(TERt/TEPt)*100$
			TERt = Eventos realizados en el año actual 31
			TEPt = Eventos programados en el año actual 31

**GOBIERNO DEL ESTADO DE CHIHUAHUA
PRESUPUESTO DE EGRESOS 2018
INDICADORES ATENCIÓN A JÓVENES**



438 - UNIVERSIDAD TECNOLÓGICA DE CAMARGO

ALINEACIÓN AL PLAN ESTATAL DE DESARROLLO

E103T2 - DESARROLLO HUMANO Y SOCIAL - EDUCACIÓN - DERECHOS HUMANOS E INCLUSIÓN SOCIAL

PROGRAMA - 2E05118 VINCULACIÓN Y SERVICIOS EDUCATIVOS 2018

DEFINICIÓN	TIPO	BENEFICIARIOS		
		TOTAL	MUJERES	HOMBRES
Fortalecer los servicios de educación básica y la vinculación con el sector educativo, social y productivo, mediante la disposición permanente y oportuna de los recursos humanos, materiales y financieros necesarios para la operación del Sistema Educativo Estatal; cumpliendo con el control interno y rendición de cuentas bajo los principios de eficacia, eficiencia, calidad y economía.	Las y los estudiantes egresados	975	341	634

INDICADORES ATENCIÓN A JÓVENES

NIVEL	OBJETIVO A MEDIR	RESUMEN NARRATIVO	NOMBRE	DATOS DE INDICADOR	
				FÓRMULA	META
ACTIVIDAD	Promoción de las actividades deportivas y de cuidado de la salud física	Porcentaje de actividades deportivas y de cuidado a la salud realizadas conforme a la programación cuatrimestral		(ADCSFR/ADCFP)*100	100
				ADCSFR = Actividades deportivas y de cuidado de la salud física programadas realizadas ADCFP = Actividades deportivas y de cuidado de la salud física programadas	7
					7

**GOBIERNO DEL ESTADO DE CHIHUAHUA
PRESUPUESTO DE EGRESOS 2018
INDICADORES ATENCIÓN A JÓVENES**



439 - UNIVERSIDAD TECNOLÓGICA DE CHIHUAHUA SUR

ALINEACIÓN AL PLAN ESTATAL DE DESARROLLO

E103T2 - DESARROLLO HUMANO Y SOCIAL - EDUCACIÓN - DERECHOS HUMANOS E INCLUSIÓN SOCIAL

PROGRAMA - 2E06718 COBERTURA EN EDUCACIÓN SUPERIOR TECNOLÓGICA 2018

DEFINICIÓN	TIPO	BENEFICIARIOS		
		TOTAL	MUJERES	HOMBRES
Se orienta a las acciones y proyectos de regulación, desarrollo, promoción y prestación de servicios educativos que otorguen mayores oportunidades de acceso a la educación superior tecnológica.	Las y los egresados de educación media superior	600	270	330

INDICADORES ATENCIÓN A JÓVENES

NIVEL	OBJETIVO A MEDIR	RESUMEN NARRATIVO	NOMBRE	DATOS DE INDICADOR		META
				FÓRMULA		
PROPÓSITO	Las y los egresados de educación media superior cuentan con acceso a los servicios de educación superior, permanecen y concluyen satisfactoriamente	Porcentaje de absorción de la matrícula de primer grado de educación superior	(MANI/MEEMS)*100	600	MANI = Matrícula aceptada de nuevo ingreso MEEMS = Matrícula de egresados de educación media superior	0.4
ACTIVIDAD	Impartición de tutorías a jóvenes estudiantes	Porcentaje de alumnos atendidos en tutorías	(MTAT/MatT)*100	1,400	MTAT = Matrícula total de alumnos en tutoría MatT = Matrícula total	100
				1,400		

**GOBIERNO DEL ESTADO DE CHIHUAHUA
PRESUPUESTO DE EGRESOS 2018
INDICADORES ATENCIÓN A JÓVENES**



441 - UNIVERSIDAD TECNOLÓGICA PASO DEL NORTE

ALINEACIÓN AL PLAN ESTATAL DE DESARROLLO

E103T2 - DESARROLLO HUMANO Y SOCIAL - EDUCACIÓN - DERECHOS HUMANOS E INCLUSIÓN SOCIAL

PROGRAMA - 2E14618 CALIDAD EN LOS SERVICIOS DE EDUCACIÓN SUPERIOR TECNOLÓGICA 2018

DEFINICIÓN	TIPO	BENEFICIARIOS		
		TOTAL	MUJERES	HOMBRES
Asegurar la cobertura y calidad de los servicios de educación superior tecnológica a través de la implementación de acciones y proyectos que permitan la correcta prestación, regulación y evaluación mediante formación integral de los estudiantes con criterios de la mejora continua, que contribuyen al desarrollo de ambientes escolares propicios, orientados a la inclusión, equidad y perspectiva de género que generen armonía social permitiendo con ello elevar el logro educativo.	Alumnas y alumnos	1,300	650	650

INDICADORES ATENCIÓN A JÓVENES

NIVEL	OBJETIVO A MEDIR	RESUMEN NARRATIVO	NOMBRE	DATOS DE INDICADOR			
				FÓRMULA	META		
COMPONENTE	Actividades deportivas y culturales realizadas	Actividades deportivas y culturales realizadas	Porcentaje de alumnos involucrados en actividades deportivas y culturales	$(AIAE/TAM)*100$	AIAE = Alumnos incorporados en actividades extracurriculares TAM = Total de alumnos matriculados	9	100
ACTIVIDAD	Realización de estadías profesionales	Realización de estadías profesionales	Porcentaje de avance en proyectos estudiantiles o estancias profesionales extraordinarias	$(PER/PEP)*100$	PER = Proyectos estudiantiles realizados PEP = Proyectos estudiantiles programados	5	100
ACTIVIDAD	Realización de proyectos emprendedores estudiantiles	Realización de proyectos emprendedores estudiantiles realizados	Porcentaje de proyectos emprendedores estudiantiles realizados	$(PEER/PPE)*100$	PEER = Proyectos emprendedores estudiantiles realizados PPE = Proyectos emprendedores estudiantiles programados	4	100



PRESUPUESTO DE EGRESOS

III RECURSOS E INDICADORES CON ENFOQUE ESPECÍFICO

d) Personas Adultas Mayores



Chihuahua
AMANECE PARA TODOS



Chihuahua
AMANECE PARA TODOS

Ejercicio Fiscal 2018

GOBIERNO DEL ESTADO DE CHIHUAHUA
PRESUPUESTO DE EGRESOS 2018
PRESUPUESTO BASADO EN RESULTADOS



INDICADORES Y RECURSOS DESTINADOS A PERSONAS ADULTAS MAYORES				
	ENTE PÚBLICO	PROGRAMAS PbR	INDICADORES	IMPORTE (miles de pesos)
PODER EJECUTIVO		4	11	304,341,984
103 SECRETARÍA DE HACIENDA		1		1,491,282
2P01918 PLANEACIÓN Y PROGRAMACIÓN OPERATIVA CON ENFOQUE A RESULTADOS 2018			4	1,491,282
105 SECRETARÍA DE DESARROLLO SOCIAL		2		300,786,175
2E03118 ATENCIÓN A SUJETOS PRIORITARIOS 2018			4	270,786,175
2E03318 INCLUSIÓN PRODUCTIVA Y ECONOMÍA SOCIAL 2018			2	30,000,000
108 SECRETARÍA DE TRABAJO Y PREVISIÓN SOCIAL		1		2,064,527
2E01518 SERVICIO ESTATAL DEL EMPLEO 2018			1	2,064,527
OTRAS ENTIDADES PARAESTATALES Y ORGANISMOS		2	4	17,870,173
413 SERVICIOS DE SALUD DE CHIHUAHUA		2		17,870,173
2E02218 SALUD DE LA MUJER 2018			2	16,213,910
2E02518 SALUD DE PERSONAS ADULTAS 2018			2	1,656,263
TOTAL		6	15	322,212,157

**GOBIERNO DEL ESTADO DE CHIHUAHUA
PRESUPUESTO DE EGRESOS 2018
INDICADORES ATENCIÓN A PERSONAS ADULTAS MAYORES**



103 - SECRETARÍA DE HACIENDA

ALINEACIÓN AL PLAN ESTATAL DE DESARROLLO

E502T3 - GOBIERNO RESPONSABLE - EFICIENCIA GUBERNAMENTAL - AGENDA TAI: TRANSPARENCIA, COMBATE A LA CORRUPCIÓN Y LA IMPUNIDAD

PROGRAMA - 2P01918 PLANEACIÓN Y PROGRAMACIÓN OPERATIVA CON ENFOQUE A RESULTADOS 2018

DEFINICIÓN	TIPO	BENEFICIARIOS TOTAL	MUJERES	HOMBRES
Llevar a cabo la articulación de los procesos de planeación y programación de las Instituciones Públicas con la planeación estratégica del Estado, prestando servicios de capacitación y acompañamiento para el uso adecuado de herramientas de diseño de los programas presupuestarios, para que bajo el modelo de Gestión Pública para Resultados se logre la generación de valor público.	Instituciones Públicas del Gobierno del Estado de Chihuahua	98		

INDICADORES ATENCIÓN A PERSONAS ADULTAS MAYORES

NIVEL	RESUMEN NARRATIVO	NOMBRE	DATOS DE INDICADOR	FÓRMULA	META	
COMPONENTE	Programas con enfoque transversal y sujetos sociales prioritarios diseñados	Porcentaje de Programas presupuestarios que atienden el tema transversal de sujetos sociales prioritarios	(PpASS/TPpPE)*100	$PpASS = \frac{\text{Programas presupuestarios que atienden de manera transversal a sujetos sociales prioritarios}}{\text{Total de Programas presupuestarios que integran el presupuesto de egresos}}$	46	15.03
ACTIVIDAD	Integración de informes de atención a temas de enfoque transversal y sujetos sociales prioritarios	Porcentaje de informes elaborados para la atención a temas de enfoque transversal y sujetos sociales prioritarios	(IEATE/IRATE)*100	$IEATE = \frac{\text{Informes elaborados para la atención de temas con enfoque transversal}}{\text{Informes requeridos para la atención de temas con enfoque transversal}}$	12	100
ACTIVIDAD	Capacitación a servidores públicos sobre procesos operativos de planeación y programación con enfoque transversal	Porcentaje de servidores públicos que mejoran sus habilidades en el tema transversal de sujetos sociales	(SPCASS/SPC)*100	$SPCASS = \frac{\text{Servidores públicos con calificación aprobatoria en el tema de sujetos sociales}}{\text{Total de servidores públicos capacitados}}$	92	100
ACTIVIDAD	Diseño de la funcionalidad de programas con enfoque transversal	Porcentaje de Programas presupuestarios con enfoque transversal de sujetos sociales que cumplen con la funcionalidad de diseño	(PCFDSS/TPASS)*100	$PCFDSS = \frac{\text{Programas que cumplen con funcionalidad de diseño en el tema de sujetos sociales}}{\text{Total de Programas que atienden el tema de sujetos sociales}}$	46	100

GOBIERNO DEL ESTADO DE CHIHUAHUA
PRESUPUESTO DE EGRESOS 2018
INDICADORES ATENCIÓN A PERSONAS ADULTAS MAYORES



105 - SECRETARÍA DE DESARROLLO SOCIAL

ALINEACIÓN AL PLAN ESTATAL DE DESARROLLO

E101T2 - DESARROLLO HUMANO Y SOCIAL - DESARROLLO SOCIAL - DERECHOS HUMANOS E INCLUSIÓN SOCIAL

PROGRAMA - 2E03118 ATENCIÓN A SUJETOS PRIORITARIOS 2018

DEFINICIÓN	TIPO	BENEFICIARIOS		
		TOTAL	MUJERES	HOMBRES
Asume las acciones destinadas a la inclusión de personas mayores y con discapacidad, para que desarrollen plenamente su potencial, el sentido de la dignidad, sus capacidades, talentos y su creatividad, de manera que sean parte activa de la sociedad, reforzando el respeto por los derechos humanos y las libertades fundamentales.	Sujetos sociales prioritarios	31,969	16,624	15,345

INDICADORES ATENCIÓN A PERSONAS ADULTAS MAYORES

NIVEL	OBJETIVO A MEDIR	RESUMEN NARRATIVO	NOMBRE	DATOS DE INDICADOR			
				FÓRMULA	META		
ACTIVIDAD	Adquisición y entrega de aparatos funcionales	Variación porcentual de entrega de aparatos funcionales		$((EFA/EFAA)-1)*100$	EFA = Total de aparatos funcionales entregados en el año EFAA = Total de aparatos funcionales entregados en el año anterior	1,500 1,500	0
ACTIVIDAD	Entrega de apoyo de pañales	Variación porcentual de entregas de apoyos de pañales		$((EP/EPA)-1)*100$	EP = Total de pañales entregados en el año EPA = Total de pañales entregados en el año anterior	4,713 300	1,471
ACTIVIDAD	Otorgamiento de pensión para personas mayores	Variación porcentual de personas con pensión		$((POP/POPMA)-1)*100$	POP = Pensiones otorgadas a personas mayores POPMA = Pensiones otorgadas a personas mayores el año anterior	16,400 12,400	32.26
ACTIVIDAD	Distribución de material de sensibilización	Variación porcentual de entrega de material de sensibilización		$(TME/TMEA_1)-1*100$	TME = Total de material de sensibilización entregado en el año actual TMEA_1 = Total de material de sensibilización entregado en el año anterior	20,000 20,000	-99

**GOBIERNO DEL ESTADO DE CHIHUAHUA
PRESUPUESTO DE EGRESOS 2018
INDICADORES ATENCIÓN A PERSONAS ADULTAS MAYORES**



105 - SECRETARÍA DE DESARROLLO SOCIAL

ALINEACIÓN AL PLAN ESTATAL DE DESARROLLO

E101T2 - DESARROLLO HUMANO Y SOCIAL - DESARROLLO SOCIAL - DERECHOS HUMANOS E INCLUSIÓN SOCIAL

PROGRAMA - 2E03318 INCLUSIÓN PRODUCTIVA Y ECONOMÍA SOCIAL 2018

DEFINICIÓN	TIPO	BENEFICIARIOS TOTAL		
Acciones para fomentar la inclusión en la actividad económica y productiva de las personas de los sectores sociales vulnerados, mediante el acompañamiento profesional en el desarrollo de los proyectos, el otorgamiento de subsidios y/o financiamiento, expos y ferias de productores, en colaboración con la sociedad civil, con la finalidad de crear alternativas propias de incremento en el ingreso familiar.	Personas apoyadas en situación de pobreza o vulnerabilidad	MUJERES	HOMBRES	TOTAL
		315	585	900

INDICADORES ATENCIÓN A PERSONAS ADULTAS MAYORES

OBJETIVO A MEDIR		DATOS DE INDICADOR	
NIVEL	RESUMEN NARRATIVO	NOMBRE	FÓRMULA
COMPONENTE	Apoyos económicos otorgados a la población objetivo del programa para la ejecución de proyectos productivos	Porcentaje de apoyos para proyectos productivos exclusivos o mayoritarios de personas de entre 30 y 59 años de edad	$\frac{(\text{MAOPPA} / \text{TFPIP}) * 100}{\text{MAOPPA} = \text{Monto de apoyos otorgados para proyectos productivos de adultos de entre 30 y 59 años}$ $\text{TFPIP} = \text{Total del fondo de inclusión productiva}$
ACTIVIDAD	Seguimiento físico y operativo de los apoyos entregados	Porcentaje de proyectos productivos supervisados	$\frac{\text{PPS}}{\text{TPPA}} * 100$ $\text{PPS} = \text{Proyectos productivos supervisados}$ $\text{TPPA} = \text{Total de proyectos productivos apoyados}$
			20,000,000 20,000,000 1 1 100 100

GOBIERNO DEL ESTADO DE CHIHUAHUA
PRESUPUESTO DE EGRESOS 2018
INDICADORES ATENCIÓN A PERSONAS ADULTAS MAYORES



108 - SECRETARÍA DE TRABAJO Y PREVISIÓN SOCIAL

ALINEACIÓN AL PLAN ESTATAL DE DESARROLLO

E505T1 - GOBIERNO RESPONSABLE - TRABAJO Y PREVISIÓN SOCIAL - OPCIÓN PREFERENCIAL POR LAS PERSONAS EN SITUACIÓN DE POBREZA

PROGRAMA - 2E01518 SERVICIO ESTATAL DEL EMPLEO 2018

DEFINICIÓN	TIPO	BENEFICIARIOS		
		TOTAL	MUJERES	HOMBRES
Hacer efectivo el derecho de toda persona a un trabajo digno y socialmente útil, coadyuvando en la creación de condiciones para la generación de empleos que permitan mejorar la calidad de vida de los chihuahuenses.	Personas desocupadas del estado de Chihuahua	34,705	15,958	18,747

INDICADORES ATENCIÓN A PERSONAS ADULTAS MAYORES

NIVEL	OBJETIVO A MEDIR	RESUMEN NARRATIVO	NOMBRE	DATOS DE INDICADOR		META
				FÓRMULA		
ACTIVIDAD	Registro de personas con discapacidad y adulto mayor	Porcentaje de personas con discapacidad y adulto mayor registradas				46.39
				$\frac{\text{PAAMyPCD}}{\text{PPAMyPCD}} \times 100$	$\frac{\text{Personas atendidas adulto mayor y personas con discapacidad programadas adulto mayor y personas con discapacidad}}{\text{Personas mayor y personas con discapacidad}} = 1,220$	566

**GOBIERNO DEL ESTADO DE CHIHUAHUA
PRESUPUESTO DE EGRESOS 2018
INDICADORES ATENCIÓN A PERSONAS ADULTAS MAYORES**



413 - SERVICIOS DE SALUD DE CHIHUAHUA

ALINEACIÓN AL PLAN ESTATAL DE DESARROLLO

E102T2 - DESARROLLO HUMANO Y SOCIAL - SALUD - DERECHOS HUMANOS E INCLUSIÓN SOCIAL

PROGRAMA - 2E02218 SALUD DE LA MUJER 2018

DEFINICIÓN	TIPO	BENEFICIARIOS		
		TOTAL	MUJERES	HOMBRES
Conjunto de acciones de atención, promoción y prevención en salud enfocadas en garantizar condiciones de vida óptimas a la población de mujeres en edad fértil.	Mujeres del Estado sin derechohabencia	197,462	197,462	0

INDICADORES ATENCIÓN A PERSONAS ADULTAS MAYORES

NIVEL	OBJETIVO A MEDIR	RESUMEN NARRATIVO	NOMBRE	DATOS DE INDICADOR	
				FÓRMULA	META
COMPONENTE	Estudios de mastografía para la detección de cáncer mamario en mujeres de 40 a 69 años realizados	Porcentaje de exámenes con resultado positivo de cáncer mamario	(ERPCM/MEA)*100	85	0.45
ACTIVIDAD	Realización de registro de detección de patología mamaria	Porcentaje de mujeres en edad de 40 a 69 años que acuden a detección de patología mamaria	(MEAD/MESD)*100	19,050	20.33
				93,700	

GOBIERNO DEL ESTADO DE CHIHUAHUA
PRESUPUESTO DE EGRESOS 2018
INDICADORES ATENCIÓN A PERSONAS ADULTAS MAYORES



413 - SERVICIOS DE SALUD DE CHIHUAHUA

ALINEACIÓN AL PLAN ESTATAL DE DESARROLLO

E102T2 - DESARROLLO HUMANO Y SOCIAL - SALUD - DERECHOS HUMANOS E INCLUSIÓN SOCIAL

PROGRAMA - 2E02518 SALUD DE PERSONAS ADULTAS 2018

DEFINICIÓN	TIPO	BENEFICIARIOS		
		TOTAL	MUJERES	HOMBRES
Conjunto de acciones de atención, promoción y prevención en salud enfocadas en garantizar condiciones óptimas de vida a la población de personas adultas y personas adultas mayores.	Adulto mayor	763,053	383,921	379,132

INDICADORES ATENCIÓN A PERSONAS ADULTAS MAYORES

NIVEL	OBJETIVO A MEDIR	RESUMEN NARRATIVO	NOMBRE	DATOS DE INDICADOR		META
				FÓRMULA	FÓRMULA	
COMPONENTE	Capacitación a la familia y/o cuidadores del paciente adulto mayor, extra hospitalario	Porcentaje de capacitación a familiares y/o cuidadores del paciente adulto mayor	(CFCPAMR/CFCPAMP)*100	CFCPAMR = Capacitaciones a familiares y/o cuidadores del paciente adulto mayor realizadas	10	100
ACTIVIDAD	Elaboración de material de capacitación	Porcentaje de elaboración de material de capacitación	(MCE/MCP)*100	CFCPAMP = Capacitaciones a familiares y/o cuidadores del paciente adulto mayor programadas MCE = Material de capacitación elaborado MCP = Material de capacitación programado	1,000	100



PRESUPUESTO DE EGRESOS

III RECURSOS E INDICADORES CON ENFOQUE ESPECÍFICO

e) Mujeres



Chihuahua
AMANECE PARA TODOS



Chihuahua
AMANECE PARA TODOS

Ejercicio Fiscal 2018

GOBIERNO DEL ESTADO DE CHIHUAHUA
PRESUPUESTO DE EGRESOS 2018
PRESUPUESTO BASADO EN RESULTADOS



INDICADORES Y RECURSOS DESTINADOS A MUJERES					
ENTE PÚBLICO		PROGRAMAS PBR	INDICADORES	IMPORTE (miles de pesos)	
PODER EJECUTIVO		14	24	111,797,928	
102	SECRETARÍA GENERAL DE GOBIERNO	1		5,415,494	
	2E08218 ATENCIÓN A MUJERES VÍCTIMAS DEL DELITO 2018		3	5,415,494	
103	SECRETARÍA DE HACIENDA	2		9,649,002	
	2F01918 PLANEACIÓN Y PROGRAMACIÓN OPERATIVA CON ENFOQUE A RESULTADOS 2018		4	1,491,282	
	3M00118 ADMINISTRACIÓN DE LOS RECURSOS 2018		1	8,157,720	
104	SECRETARÍA DE INNOVACIÓN Y DESARROLLO ECONÓMICO	5		35,879,487	
	2F00618 FOMENTO AL COMERCIO Y DESARROLLO EMPRESARIAL 2018		1	1,586,934	
	2F00918 FOMENTO A LA ACTIVIDAD MINERA MEDIANTE EL DESARROLLO SUSTENTABLE 2018		1	14,400	
	2F02118 FORTALECIMIENTO Y DESARROLLO INDUSTRIAL 2018		1	6,652,113	
	2F02218 FOMENTO AGROINDUSTRIAL 2018		1	3,558,400	
	2P00918 PLANEACIÓN, EVALUACIÓN Y CONDUCCIÓN DEL DESARROLLO ECONÓMICO 2018		1	24,067,640	
105	SECRETARÍA DE DESARROLLO SOCIAL	1		30,000,000	
	2E03318 INCLUSIÓN PRODUCTIVA Y ECONOMÍA SOCIAL 2018		2	30,000,000	
106	SECRETARÍA DE SALUD	1		1,859,566	
	2E03418 CHIHUAHUA AMAÑECE PARA TODOS EN SALUD 2018		2	1,859,566	
107	SECRETARÍA DE EDUCACIÓN Y DEPORTE	1		96,701	
	2E04418 INCLUSIÓN SOCIAL EN EL SISTEMA EDUCATIVO 2018		2	96,701	
124	COMISIÓN ESTATAL PARA LOS PUEBLOS INDÍGENAS	3		28,897,678	
	2E08718 ASISTENCIA A LA POBLACIÓN INDÍGENA DEL ESTADO DE CHIHUAHUA 2018		2	24,332,165	
	2E13418 APOYO A LA REGIÓN SERRANA EN EL DESARROLLO DE CAPACIDADES PARA LA SEGURIDAD ALIMENTARIA		1	857,000	
	2F03418 FOMENTO AL RESPETO DE LOS DERECHOS DE LAS Y LOS INDÍGENAS 2018		2	3,708,513	

ÓRGANOS AUTÓNOMOS		1	1	1	3,003,984
704	INSTITUTO CHIHUAHUENSE PARA LA TRANSPARENCIA Y ACCESO A LA INFORMACIÓN PÚBLICA 3M00718 ADMINISTRACIÓN DE LOS RECURSOS HUMANOS, MATERIALES Y FINANCIEROS Y EVALUACIÓN POR RESULTADOS 2018	1	1	1	3,003,984
OTRAS ENTIDADES PARAESTATALES Y ORGANISMOS		5	30	30	496,019,159
408	INSTITUTO CHIHUAHUENSE DE EDUCACIÓN PARA LOS ADULTOS 2E05418 EDUCACIÓN BÁSICA PARA ADULTOS 2018	1	1	1	251,843,473
413	SERVICIOS DE SALUD DE CHIHUAHUA 2E02218 SALUD DE LA MUJER 2018	1	10	10	107,052,068
415	DESARROLLO INTEGRAL DE LA FAMILIA DEL ESTADO DE CHIHUAHUA 1S00518 FAM - ASISTENCIA SOCIAL ALIMENTARIA 2018 2E13618 ALIMENTACIÓN Y DESARROLLO AUTOSUSTENTABLE DE LAS FAMILIAS 2018	2	1	4	64,481,751
416	INSTITUTO CHIHUAHUENSE DE LAS MUJERES 2E03718 PREVENCIÓN Y ATENCIÓN DE MUJERES EN SITUACIÓN DE VIOLENCIA 2018	1	14	14	72,641,867
TOTAL		20	55	55	610,821,071

**GOBIERNO DEL ESTADO DE CHIHUAHUA
PRESUPUESTO DE EGRESOS 2018
INDICADORES ATENCIÓN MUJERES**



102 - SECRETARIA GENERAL DE GOBIERNO

ALINEACIÓN AL PLAN ESTATAL DE DESARROLLO

E403T2 - JUSTICIA Y SEGURIDAD - PREVENCIÓN Y ATENCIÓN A VÍCTIMAS - DERECHOS HUMANOS E INCLUSIÓN SOCIAL

PROGRAMA - 2E08218 ATENCIÓN A MUJERES VÍCTIMAS DEL DELITO 2018

DEFINICIÓN	TIPO	BENEFICIARIOS TOTAL	
Comprende el conjunto de acciones encaminadas a la prestación de servicios en los ámbitos de prevención, atención, sanción y erradicación de la violencia contra las mujeres, mismos que son otorgados o canalizados en los Centros de Justicia para las Mujeres, a fin de mejorar la calidad de vida y garantizar el acceso a la justicia de las mujeres víctimas de la violencia en el estado.	Mujeres del estado víctimas de la violencia	MUJERES	HOMBRES
		792	0

INDICADORES ATENCIÓN MUJERES

NIVEL	RESUMEN NARRATIVO	NOMBRE	DATOS DE INDICADOR		META	
			FÓRMULA			
FIN	Contribuir a la reducción de la violencia contra las mujeres a través de las atenciones proporcionadas por la coordinación del Centro de Justicia para las Mujeres	Variación porcentual de atenciones brindadas a mujeres víctimas de violencia	$((MVVAAC / (MVVAAL_1 - 1)) * 100$	MVVAAC = Mujeres víctimas de violencia año actual MVVAAL_1 = Mujeres víctimas de violencia año anterior	792	0
PROPÓSITO	Las mujeres del estado víctimas de la violencia reciben los servicios y atenciones dentro de los Centros de Justicia para las Mujeres	Porcentaje de mujeres víctimas de violencia que recibieron los servicios y atenciones por parte de la coordinación del centro	$(MVVA / (MVVE)) * 100$	MVVA = Mujeres víctimas de violencia atendidas MVVE = Mujeres víctimas de violencia estimadas	792	100
COMPONENTE	Asesorías brindadas por la coordinación del centro de justicia	Porcentaje de asesorías brindadas por la coordinación	$(AB / AE) * 100$	AB = Asesorías brindadas AE = Asesorías estimadas	72	100
COMPONENTE	Atención a espacios físicos adecuados	Atención a edificios dignos	$(SO / SE) * 100$	SO = Servicios otorgados SE = Servicios estimados	78	100
ACTIVIDAD	Realización de reuniones sobre la violencia de género realizadas por la Coordinación del Centro de Justicia para las Mujeres	Porcentaje de reuniones de violencia de género	$(RR / RP) * 100$	RR = Reuniones realizadas RP = Reuniones programadas	100	100
ACTIVIDAD	Realización de eventos por la coordinación del centro de justicia	Porcentaje de realización de eventos por la coordinación	$(ER / EE) * 100$	ER = Eventos realizados EE = Eventos estimados	24	100
ACTIVIDAD	Servicios de mantenimiento a espacios físicos adecuados dentro del centro de justicia	Mide el servicio de mantenimiento a espacios físicos dentro del centro de justicia	$(SMO / SME) * 100$	SMO = Servicios de mantenimiento otorgados SME = Servicios de mantenimiento estimados	54	100
ACTIVIDAD	Servicios de seguridad para las instalaciones del centro de justicia para las mujeres	Porcentaje de servicios de seguridad otorgado para las instalaciones del centro de justicia	$(SSO / SSE) * 100$	SSO = Servicios de seguridad otorgados SSE = Servicios de seguridad estimados	24	100

**GOBIERNO DEL ESTADO DE CHIHUAHUA
PRESUPUESTO DE EGRESOS 2018
INDICADORES ATENCIÓN MUJERES**



103 - SECRETARÍA DE HACIENDA

ALINEACIÓN AL PLAN ESTATAL DE DESARROLLO

E502T3 - GOBIERNO RESPONSABLE - EFICIENCIA GUBERNAMENTAL - AGENDA TAI: TRANSPARENCIA, COMBATE A LA CORRUPCIÓN Y A LA IMPUNIDAD

PROGRAMA - 2P01918 PLANEACIÓN Y PROGRAMACIÓN OPERATIVA CON ENFOQUE A RESULTADOS 2018

DEFINICIÓN	TIPO	BENEFICIARIOS TOTAL	MUJERES	HOMBRES
Llevar a cabo la articulación de los procesos de planeación y programación de las Instituciones Públicas con la planeación estratégica del Estado, prestando servicios de capacitación y acompañamiento para el uso adecuado de herramientas de diseño de los programas presupuestarios, para que bajo el modelo de Gestión Pública para Resultados se logre la generación de valor público.	Instituciones Públicas del Gobierno del Estado de Chihuahua	98		

INDICADORES ATENCIÓN MUJERES

NIVEL	OBJETIVO A MEDIR	RESUMEN NARRATIVO	NOMBRE	DATOS DE INDICADOR	
				FÓRMULA	META
COMPONENTE	Programas con enfoque transversal y sujetos sociales prioritarios diseñados	Porcentaje de Programas presupuestarios que atienden el tema transversal de sujetos sociales prioritarios		$(PpASS/TPpPE)*100$	46
ACTIVIDAD	Integración de informes de atención a temas de enfoque transversal y sujetos sociales prioritarios	Porcentaje de informes elaborados para la atención a temas de enfoque transversal y sujetos sociales prioritarios		$(IEATET/IRATET)*100$	100
ACTIVIDAD	Capacitación a servidores públicos sobre procesos operativos de planeación y programación con enfoque transversal	Porcentaje de servidores públicos que mejoran sus habilidades en el tema transversal de sujetos sociales		$(SPCASS/TSPC)*100$	100
ACTIVIDAD	Diseño de la funcionalidad de programas con enfoque transversal	Porcentaje de Programas presupuestarios con enfoque transversal de sujetos sociales que cumplen con la funcionalidad de diseño		$(PCFDSS/TPASS)*100$	100

**GOBIERNO DEL ESTADO DE CHIHUAHUA
PRESUPUESTO DE EGRESOS 2018
INDICADORES ATENCIÓN MUJERES**



103 - SECRETARÍA DE HACIENDA

ALINEACIÓN AL PLAN ESTATAL DE DESARROLLO

E502T3 - GOBIERNO RESPONSABLE - EFICIENCIA GUBERNAMENTAL - AGENDA TAI: TRANSPARENCIA, COMBATE A LA CORRUPCIÓN Y A LA IMPUNIDAD

PROGRAMA - 3M00118 ADMINISTRACIÓN DE LOS RECURSOS 2018

DEFINICIÓN	TIPO	BENEFICIARIOS TOTAL	MUJERES	HOMBRES
Se incluyen las acciones encaminadas a la mejora en los procesos, la gestión del conocimiento y en la administración de los recursos, la comunicación institucional y las competencias laborales, además de la implementación de una cultura de manejo eficiente y responsable de los recursos humanos, técnicos, materiales y financieros para la prestación de un servicio público de calidad. Comprende también las acciones orientadas al trabajo en equipo y al otorgamiento de un servicio público de calidad con perspectiva de derechos humanos y género, y con un enfoque de valores como parte fundamental para el desarrollo del proyecto organizacional.	Dependencias y Entidades Paraestatales	98		

INDICADORES ATENCIÓN MUJERES

OBJETIVO A MEDIR	RESUMEN NARRATIVO	NOMBRE	DATOS DE INDICADOR	FÓRMULA	META
ACTIVIDAD	Capacitación de personal en equidad de género	Porcentaje de cursos impartidos a las y los servidores públicos para disminuir la brecha entre géneros	(CISP/CPSSP)*100	CISP = Cursos impartidos para servidoras públicas CPSSP = Cursos programados para servidoras y servidores públicos	11.44
					31
					271

**GOBIERNO DEL ESTADO DE CHIHUAHUA
PRESUPUESTO DE EGRESOS 2018
INDICADORES ATENCIÓN MUJERES**



104 - SECRETARÍA DE INNOVACIÓN Y DESARROLLO ECONOMICO

ALINEACIÓN AL PLAN ESTATAL DE DESARROLLO

E205T2 - ECONOMÍA, INNOVACIÓN, DESARROLLO SUSTENTABLE Y EQUILIBRIO REGIONAL - COMERCIO - DERECHOS HUMANOS E INCLUSIÓN SOCIAL

PROGRAMA - 2F00618 FOMENTO AL COMERCIO Y DESARROLLO EMPRESARIAL 2018

DEFINICIÓN	TIPO	BENEFICIARIOS		
		TOTAL	MUJERES	HOMBRES
Generar sinergias que fortalezcan las y los empresarios de MIPyMEs comerciales a través de los servicios para la creación de nuevas empresas, asesorías, apoyos económicos y gestiones; a fin de que se integren a cadenas de valor y aumenten su esperanza de vida.	Las y los empresarios de MIPyMEs comerciales	9,000	3,600	5,400

INDICADORES ATENCIÓN MUJERES

NIVEL	OBJETIVO A MEDIR	RESUMEN NARRATIVO	NOMBRE	DATOS DE INDICADOR	
				FÓRMULA	META
ACTIVIDAD	Desarrollo de talento empresarial a emprendedores y MIPyMEs	Variación porcentual del número de empresarias capacitadas	de	$((EMCT / EMCT1) - 1) * 100$	100
				EMCT = Empresarias capacitadas en temas empresariales en el año actual EMCT1 = Empresarias capacitadas en temas empresariales en el año anterior	50

**GOBIERNO DEL ESTADO DE CHIHUAHUA
PRESUPUESTO DE EGRESOS 2018
INDICADORES ATENCIÓN MUJERES**



104 - SECRETARÍA DE INNOVACIÓN Y DESARROLLO ECONOMICO

ALINEACIÓN AL PLAN ESTATAL DE DESARROLLO

E204T2 - ECONOMÍA, INNOVACIÓN, DESARROLLO SUSTENTABLE Y EQUILIBRIO REGIONAL - MINERÍA - DERECHOS HUMANOS E INCLUSIÓN SOCIAL

PROGRAMA - 2F00918 FOMENTO A LA ACTIVIDAD MINERA MEDIANTE EL DESARROLLO SUSTENTABLE 2018

DEFINICIÓN	TIPO	BENEFICIARIOS		
		TOTAL	MUJERES	HOMBRES
Impulsar el establecimiento así como el desarrollo de la competitividad de las y los empresarios y/o concesionarios del sector minero-metalúrgico a través de la asesoría, capacitación, financiamiento y promoción.	Las y los empresarios y/o concesionarios del sector metalúrgico	1,200	360	840

INDICADORES ATENCIÓN MUJERES

NIVEL	OBJETIVO A MEDIR	RESUMEN NARRATIVO	NOMBRE	DATOS DE INDICADOR	
				FÓRMULA	META
ACTIVIDAD	Atención legal a concesionarios del sector minero-metalúrgico a nivel estatal	Variación porcentual de asesoría legal a empresarios y/o concesionarios mineras		$((ALMT/ALMT1)-1)*100$	10
				ALMT = Empresas y/o concesionarias mineras establecidas en el estado que recibieron asesoría legal integral en el año actual	0
				ALMT1 = Empresas y/o concesionarias mineras establecidas en el estado que recibieron asesoría legal integral en el año anterior	10

**GOBIERNO DEL ESTADO DE CHIHUAHUA
PRESUPUESTO DE EGRESOS 2018
INDICADORES ATENCIÓN MUJERES**



104 - SECRETARÍA DE INNOVACIÓN Y DESARROLLO ECONOMICO

ALINEACIÓN AL PLAN ESTATAL DE DESARROLLO

E203T2 - ECONOMÍA, INNOVACIÓN, DESARROLLO SUSTENTABLE Y EQUILIBRIO REGIONAL - INDUSTRIA - DERECHOS HUMANOS E INCLUSIÓN SOCIAL

PROGRAMA - 2F02118 FORTALECIMIENTO Y DESARROLLO INDUSTRIAL 2018

DEFINICIÓN	TIPO	BENEFICIARIOS TOTAL	MUJERES	HOMBRES
Impulsar el crecimiento y competitividad de las Micro, Pequeñas y Medianas Empresas de la industria de la transformación del estado a través de asesorías, apoyos económicos, capacitación, entrenamiento y certificaciones en sistemas de calidad.	MIPYMEs de la industria de la transformación del estado	150		

INDICADORES ATENCIÓN MUJERES

OBJETIVO A MEDIR	DATOS DE INDICADOR				
NIVEL	RESUMEN NARRATIVO	NOMBRE	FÓRMULA	META	
ACTIVIDAD	Atención de solicitudes para apoyos económicos para la creación y fortalecimiento de MIPYMEs de la industria de la transformación	Variación porcentual de microempresarias apoyadas con financiamiento	$((MBT/MBT1)-1)*100$	30	20
			$MBT = \text{Total de microempresarias apoyadas con financiamiento a través del Programa de Fomento al Empleo en el año actual}$ $MBT1 = \text{Total de microempresarias apoyadas con financiamiento a través del Programa de Fomento al Empleo en el año anterior}$	25	

**GOBIERNO DEL ESTADO DE CHIHUAHUA
PRESUPUESTO DE EGRESOS 2018
INDICADORES ATENCIÓN MUJERES**



104 - SECRETARÍA DE INNOVACIÓN Y DESARROLLO ECONOMICO

ALINEACIÓN AL PLAN ESTATAL DE DESARROLLO

E203T2 - ECONOMÍA, INNOVACIÓN, DESARROLLO SUSTENTABLE Y EQUILIBRIO REGIONAL - INDUSTRIA - DERECHOS HUMANOS E INCLUSIÓN SOCIAL

PROGRAMA - 2F02218 FOMENTO AGROINDUSTRIAL 2018

DEFINICIÓN	TIPO	BENEFICIARIOS TOTAL	MUJERES	HOMBRES
Fomentar e impulsar el sector agroindustrial a través del otorgamiento de apoyos económicos y encuentros de agronegocios a las micros, pequeñas, y medianas empresas agroindustriales de 0 a 250 empleados establecidos en el estado.	Las micro, pequeñas y medianas empresas agroindustriales de 0 a 250 empleados	225		

INDICADORES ATENCIÓN MUJERES

OBJETIVO A MEDIR	DATOS DE INDICADOR			
NIVEL	RESUMEN NARRATIVO	NOMBRE	FÓRMULA	META
ACTIVIDAD	Capacitación en agronegocios o sistemas de calidad e inocuidad	Porcentaje de mujeres capacitadas en agronegocios o sistemas de calidad e inocuidad	$\frac{\text{MCASCAIPT1}}{100} \times 100$ $\text{MCASCAIPT1} = \frac{\text{Mujeres capacitadas en agronegocios o sistemas de calidad e inocuidad programadas en el año actual}}{\text{Mujeres capacitadas en agronegocios o sistemas de calidad e inocuidad programadas en el año actual}} \times 100$	100

**GOBIERNO DEL ESTADO DE CHIHUAHUA
PRESUPUESTO DE EGRESOS 2018
INDICADORES ATENCIÓN MUJERES**



104 - SECRETARÍA DE INNOVACIÓN Y DESARROLLO ECONÓMICO

ALINEACIÓN AL PLAN ESTATAL DE DESARROLLO

E203T2 - ECONOMÍA, INNOVACIÓN, DESARROLLO SUSTENTABLE Y EQUILIBRIO REGIONAL - INDUSTRIA - DERECHOS HUMANOS E INCLUSIÓN SOCIAL

PROGRAMA - 2P00918 PLANEACIÓN, EVALUACIÓN Y CONDUCCIÓN DEL DESARROLLO ECONÓMICO 2018

DEFINICIÓN	TIPO	BENEFICIARIOS		
		TOTAL	MUJERES	HOMBRES
Articulación eficaz de estrategias, políticas y programas del sector económico para la conservación de empleos de calidad para la población económicamente activa formal a través de proyectos productivos, compendios así como la creación de Instrumentos de Inteligencia de Negocio que incidan en el desarrollo económico del estado.	Población económicamente activa formal en el estado de Chihuahua	850,000	340,000	510,000

INDICADORES ATENCIÓN MUJERES

NIVEL	OBJETIVO A MEDIR	RESUMEN NARRATIVO	NOMBRE	DATOS DE INDICADOR	
				FÓRMULA	META
ACTIVIDAD	Identificación de proyectos productivos en el estado	Variación porcentual de proyectos identificados liderados por mujeres		$((PPILMT/PPILMT1)-1)*100$	3
				$PPILMT = \text{Proyectos productivos identificados liderados por mujeres año actual}$ $PPILMT1 = \text{Proyectos productivos identificados liderados por mujeres año anterior}$	200
					1

**GOBIERNO DEL ESTADO DE CHIHUAHUA
PRESUPUESTO DE EGRESOS 2018
INDICADORES ATENCIÓN MUJERES**



105 - SECRETARÍA DE DESARROLLO SOCIAL

ALINEACIÓN AL PLAN ESTATAL DE DESARROLLO

E101T2 - DESARROLLO HUMANO Y SOCIAL - DESARROLLO SOCIAL - DERECHOS HUMANOS E INCLUSIÓN SOCIAL

PROGRAMA - 2E03318 INCLUSIÓN PRODUCTIVA Y ECONOMÍA SOCIAL 2018

DEFINICIÓN	TIPO	BENEFICIARIOS		
		TOTAL	MUJERES	HOMBRES
Acciones para fomentar la inclusión en la actividad económica y productiva de las personas de los sectores sociales vulnerables, mediante el acompañamiento profesional en el desarrollo de los proyectos, el otorgamiento de subsidios y/o financiamiento, expos y ferias de productores, en colaboración con la sociedad civil, con la finalidad de crear alternativas propias de incremento en el ingreso familiar.	Personas apoyadas en situación de pobreza o vulnerabilidad	900	315	585

INDICADORES ATENCIÓN MUJERES

NIVEL	OBJETIVO A MEDIR	RESUMEN NARRATIVO	NOMBRE	DATOS DE INDICADOR		META
				FÓRMULA		
COMPONENTE	Apoyos económicos otorgados a la población objetivo del programa para la ejecución de proyectos productivos	Porcentaje de apoyos para proyectos productivos exclusivos o mayoritarios de mujeres	(MAOPPM / TFIP) * 100	MAOPPM = Monto de apoyos otorgados para proyectos productivos de mujeres	20,000,000	100
ACTIVIDAD	Seguimiento físico y operativo de los apoyos entregados	Porcentaje de proyectos productivos supervisados	(PPS / TPPA) * 100	TFIP = Total del Fondo de Inclusión Productiva PPS = Proyectos productivos supervisados TPPA = Total de proyectos productivos apoyados	20,000,000	100

**GOBIERNO DEL ESTADO DE CHIHUAHUA
PRESUPUESTO DE EGRESOS 2018
INDICADORES ATENCIÓN MUJERES**



106 - SECRETARÍA DE SALUD

ALINEACIÓN AL PLAN ESTATAL DE DESARROLLO

E102T1 - DESARROLLO HUMANO Y SOCIAL - SALUD - OPCIÓN PREFERENCIAL POR LAS PERSONAS EN SITUACIÓN DE POBREZA

PROGRAMA - 2E03418 CHIHUAHUA AMANECE PARA TODOS EN LA SALUD 2018

DEFINICIÓN	TIPO	BENEFICIARIOS		
		TOTAL	MUJERES	HOMBRES
Programa que ofrece servicios médicos a la población en zonas rurales y urbanas marginadas, que les permitan mejorar y conservar la salud, acercándoles la atención y el acceso a los servicios en sus lugares de origen ampliando así la cobertura médica en las diferentes regiones de la entidad con el fin de contribuir al aumento de la calidad de vida de las personas que habitan en estas comunidades.	Población en situación de pobreza extrema del estado de Chihuahua	120,900	61,296	59,604

INDICADORES ATENCIÓN MUJERES

NIVEL	OBJETIVO A MEDIR	RESUMEN NARRATIVO	NOMBRE	DATOS DE INDICADOR		
				FÓRMULA		META
ACTIVIDAD	Toma de muestra de PAP y VPH a mujeres	Porcentaje de mujeres que se tomaron la muestra de PAP y VPH	(TMR/TMAB)*100	TMR = Total de mujeres que se realizaron la muestra TMAB = Total de mujeres que asistieron a la brigada	1,112	68.3
ACTIVIDAD	Exploración de mama a mujeres	Porcentaje de mujeres que se realizan la exploración de mama	(TEM/TTMAB)*100	TEM = Total de mujeres que se realizaron exploración de mama TTMAB = Total de mujeres que asistieron a la brigada médica	1,350	82.92

**GOBIERNO DEL ESTADO DE CHIHUAHUA
PRESUPUESTO DE EGRESOS 2018
INDICADORES ATENCIÓN MUJERES**



107 - SECRETARÍA DE EDUCACIÓN Y DEPORTE

ALINEACIÓN AL PLAN ESTATAL DE DESARROLLO

E103T2 - DESARROLLO HUMANO Y SOCIAL - EDUCACIÓN - DERECHOS HUMANOS E INCLUSIÓN SOCIAL

PROGRAMA - 2E04418 INCLUSIÓN SOCIAL EN EL SISTEMA EDUCATIVO 2018

DEFINICIÓN	TIPO	BENEFICIARIOS		
		TOTAL	MUJERES	HOMBRES
Disminuir las brechas de igualdad de alumnos y alumnas en situación vulnerable, brindando la prestación del servicio de educación con una visión inclusiva, equitativa, con perspectiva de género y respeto a los derechos humanos.	Alumnos y alumnas vulnerables	912,323	454,470	457,853

INDICADORES ATENCIÓN MUJERES

NIVEL	OBJETIVO A MEDIR	RESUMEN NARRATIVO	NOMBRE	DATOS DE INDICADOR	
				FÓRMULA	META
COMPONENTE	Derechos de las mujeres a una vida libre de violencia en el sistema educativo estatal asegurado	Porcentaje de acciones realizadas para asegurar los derechos de las mujeres a una vida libre de violencia		$(AR_DMVLVt / AP_DMVLVt) * 100$	21
				$AR_DMVLVt =$ Acciones realizadas de los derechos de las mujeres a una vida libre de violencia en el año actual $AP_DMVLVt =$ Acciones programadas de los derechos de las mujeres a una vida libre de violencia en el año actual	21
ACTIVIDAD	Establecimiento y mantenimiento de un lactario en Secretaría de Educación y Deporte	Porcentaje de avances de instalación de lactarios para trabajadoras		$(NLI/NLP) * 100$	3
				NLI = Número de lactarios instalados NLP = Número de lactarios programados	3
					100

**GOBIERNO DEL ESTADO DE CHIHUAHUA
PRESUPUESTO DE EGRESOS 2018
INDICADORES ATENCIÓN MUJERES**



124 - COMISION ESTATAL PARA LOS PUEBLOS INDIGENAS

ALINEACIÓN AL PLAN ESTATAL DE DESARROLLO

E101T2 -DESARROLLO HUMANO Y SOCIAL - DESARROLLO SOCIAL - DERECHOS HUMANOS E INCLUSIÓN SOCIAL

PROGRAMA - 2E08718 ASISTENCIA A LA POBLACIÓN INDÍGENA DEL ESTADO DE CHIHUAHUA 2018

DEFINICIÓN	TIPO	BENEFICIARIOS		
		TOTAL	MUJERES	HOMBRES
Coadyuvar al desarrollo de la población indígena de la región serrana y urbana del estado de Chihuahua, mediante bienes y servicios de asistencia social.	Población indígena en situación de vulnerabilidad	26,500	13,780	12,720

INDICADORES ATENCIÓN MUJERES

NIVEL	OBJETIVO A MEDIR	RESUMEN NARRATIVO	NOMBRE	DATOS DE INDICADOR		
				FÓRMULA	META	
PROÓSITO	La población indígena en el estado de Chihuahua recibe apoyos y servicios que mejoran su bienestar	Porcentaje de mujeres indígenas beneficiadas con apoyos y servicios	(NMIB/NPIBt)*100	NMIBt = Número de mujeres indígenas beneficiadas en el año actual NPIBt = Número de personas indígenas beneficiadas	13,772	51.97
ACTIVIDAD	Adquisición de apoyos en especie y servicios	Porcentaje de apoyos en especie y servicios adquiridos para la población indígena del estado de Chihuahua	(NAESA/NAESPt)*100	NAESAt = Número de apoyos en especie y servicios adquiridos NAESPt = Número de apoyos en especie y servicios programados	28,500	100
					28,500	

**GOBIERNO DEL ESTADO DE CHIHUAHUA
PRESUPUESTO DE EGRESOS 2018
INDICADORES ATENCIÓN MUJERES**



124 - COMISION ESTATAL PARA LOS PUEBLOS INDIGENAS

ALINEACIÓN AL PLAN ESTATAL DE DESARROLLO

E101T2 - DESARROLLO HUMANO Y SOCIAL - DESARROLLO SOCIAL - DERECHOS HUMANOS E INCLUSIÓN SOCIAL

PROGRAMA - 2E13418 APOYO A LA REGIÓN SERRANA EN EL DESARROLLO DE CAPACIDADES PARA LA SEGURIDAD ALIMENTARIA

DEFINICIÓN	TIPO	BENEFICIARIOS		
		TOTAL	MUJERES	HOMBRES
Fomentar la implementación de acciones para lograr una seguridad alimentaria íntegra que beneficie a la población indígena de la región serrana.	Población indígena	10,000	5,100	4,900

INDICADORES ATENCIÓN MUJERES

NIVEL	OBJETIVO A MEDIR	RESUMEN NARRATIVO	NOMBRE	DATOS DE INDICADOR	
				FÓRMULA	META
ACTIVIDAD	Capacitaciones en seguridad alimentaria personal técnico y personas indígenas	para el porcentaje de mujeres indígenas capacitadas en seguridad alimentaria		$\text{NMICt} = \frac{\text{Número de mujeres indígenas capacitadas en el año actual}}{\text{Población indígena}} \times 100$ $\text{NPICt} = \frac{\text{Número de personas indígenas capacitadas en el año actual}}{\text{Población indígena}} \times 100$	40

**GOBIERNO DEL ESTADO DE CHIHUAHUA
PRESUPUESTO DE EGRESOS 2018
INDICADORES ATENCIÓN MUJERES**



124 - COMISION ESTATAL PARA LOS PUEBLOS INDIGENAS

ALINEACIÓN AL PLAN ESTATAL DE DESARROLLO

E101T2 - DESARROLLO HUMANO Y SOCIAL - DESARROLLO SOCIAL - DERECHOS HUMANOS E INCLUSIÓN SOCIAL

PROGRAMA - 2F03418 FOMENTO AL RESPETO DE LOS DERECHOS DE LAS Y LOS INDÍGENAS 2018

DEFINICIÓN	TIPO	BENEFICIARIOS TOTAL	
Procurar e impulsar el respeto a los derechos de la población indígena del estado, mediante reuniones de diálogo y acciones participativas, para lograr una atención adecuada.	Personas indígenas	MUJERES	HOMBRES
		2,595	2,615
		5,210	

INDICADORES ATENCIÓN MUJERES

NIVEL	OBJETIVO A MEDIR	RESUMEN NARRATIVO	NOMBRE	DATOS DE INDICADOR		
				FÓRMULA	META	
ACTIVIDAD	Realización de reuniones para informar y fortalecer la participación mediante el diálogo	Porcentaje de mujeres indígenas que participan en las reuniones realizadas en las comunidades indígenas		$(\text{NMIPR}/\text{NPIPRT}) * 100$	1,350	45
				$\text{NPIPRT} = \text{Número de personas indígenas que participan en reuniones en el año actual}$	3,000	
ACTIVIDAD	Generación de información como apoyo para planeación y elaboración de políticas públicas	Porcentaje de instrumentos técnicos utilizados para la generación de política pública focalizada a mujeres indígenas		$\text{NITUGPPFM} / \text{NITEPT} * 100$	1	25
				$\text{NITUGPPFM} = \text{Número de instrumentos técnicos de estadística utilizados para generar política pública focalizada a mujeres en el año actual}$		
				$\text{NITEPT} = \text{Número de instrumentos técnicos de estadística utilizados en el año actual}$	4	

**GOBIERNO DEL ESTADO DE CHIHUAHUA
PRESUPUESTO DE EGRESOS 2018
INDICADORES ATENCIÓN MUJERES**



408 - INSTITUTO CHIHUAHUENSE DE EDUCACION PARA LOS ADULTOS

ALINEACIÓN AL PLAN ESTATAL DE DESARROLLO

E103T2 - DESARROLLO HUMANO Y SOCIAL - EDUCACIÓN - DERECHOS HUMANOS E INCLUSIÓN SOCIAL

PROGRAMA - 2E05418 EDUCACIÓN BÁSICA PARA ADULTOS 2018

DEFINICIÓN	TIPO	BENEFICIARIOS		
		TOTAL	MUJERES	HOMBRES
Se orienta a las acciones y proyectos de regulación, desarrollo, promoción y prestación de servicios de educación básica para adultos en los niveles de primaria y secundaria, tendientes a cubrir el rezago educativo.	Educandos registrados	74,000	37,740	36,260

INDICADORES ATENCIÓN MUJERES

NIVEL	OBJETIVO A MEDIR	RESUMEN NARRATIVO	NOMBRE	DATOS DE INDICADOR		
				FÓRMULA	META	
ACTIVIDAD	Concentrar la atención, las estrategias, las acciones y servicios a mujeres en las localidades y/o programas prioritarios	Porcentaje de mujeres atendidas a través del programa Promajoven	(XY)*100	X = Número de mujeres atendidas en el programa "Promajoven" que concluyen nivel Y = Número total de personas atendidas en programa "Promajoven"	120	85.71
					140	

**GOBIERNO DEL ESTADO DE CHIHUAHUA
PRESUPUESTO DE EGRESOS 2018
INDICADORES ATENCIÓN MUJERES**



413 - SERVICIOS DE SALUD DE CHIHUAHUA

ALINEACIÓN AL PLAN ESTATAL DE DESARROLLO

E102T2 - DESARROLLO HUMANO Y SOCIAL - SALUD - DERECHOS HUMANOS E INCLUSIÓN SOCIAL

PROGRAMA - 2E02218 SALUD DE LA MUJER 2018

DEFINICIÓN	TIPO	BENEFICIARIOS	
		TOTAL	HOMBRES
Conjunto de acciones de atención, promoción y prevención en salud enfocadas en garantizar condiciones de vida óptimas a la población de mujeres en edad fértil.	Mujeres del Estado sin derechohabencia	197,462	0

INDICADORES ATENCIÓN MUJERES

NIVEL	OBJETIVO A MEDIR	RESUMEN NARRATIVO	NOMBRE	DATOS DE INDICADOR		META
				FÓRMULA		
FIN	Contribuir a la disminución de la tasa de mortalidad de las mujeres del estado de Chihuahua mediante la mejora de sus condiciones de salud en las diferentes etapas de su vida	Variación porcentual en la tasa de mortalidad de las mujeres del estado de Chihuahua		$((TMMt/TMMt_{-1})-1)*100$	5.01	0.8
PROPÓSITO	Las Mujeres del estado sin derechohabencia (incluidas las afiliadas al seguro popular) mejoran su condición de la salud en las diferentes etapas de su vida	Variación porcentual anual en la tasa de morbilidad de las mujeres del estado de Chihuahua		$((TMBMt/TMBMt_{-1})-1)*100$	4.97	134.97
COMPONENTE	Estudios de mastografía para la detección de cáncer mamario en mujeres de 40 a 69 años realizados	Porcentaje de exámenes con resultado positivo de cáncer mamario		$(ERPCM/EA)*100$	85	0.45
COMPONENTE	Embarazos con complicaciones atendidas adecuadamente	Porcentaje de embarazos complicados atendidos		$(ECA/ECP)*100$	19,050	100
ACTIVIDAD	Realización de registro de detección de patología mamaria	Porcentaje de mujeres en edad de 40 a 69 años que acuden a detección de patología mamaria		$(MEAD/MESD)*100$	19,050	20.33
ACTIVIDAD	Búsqueda intencionada de patología mamaria oportuna	Porcentaje de patología mamaria positiva		$(TMPMP/TMADPM)*100$	93,700	8.19

**GOBIERNO DEL ESTADO DE CHIHUAHUA
PRESUPUESTO DE EGRESOS 2018
INDICADORES ATENCIÓN MUJERES**



413 - SERVICIOS DE SALUD DE CHIHUAHUA

ALINEACIÓN AL PLAN ESTATAL DE DESARROLLO

E102T2 - DESARROLLO HUMANO Y SOCIAL - SALUD - DERECHOS HUMANOS E INCLUSIÓN SOCIAL

NIVEL	OBJETIVO A MEDIR	RESUMEN NARRATIVO	NOMBRE	DATOS DE INDICADOR	
				FÓRMULA	META
ACTIVIDAD	Realización de mastografía suficiente y oportuna	Porcentaje de mastografías realizadas		$(TMR/TMS)*100$	100
				TMR = Total de mastografías realizadas TMS = Total de mastografías solicitadas	19,050
ACTIVIDAD	Ofrecimiento de servicios de planificación familiar	Porcentaje de usuarias activas que recibieron métodos anticonceptivos		$(TUARMA/TM14A49SD)*100$	24.96
				TUARMA = Total de usuarias activas que recibieron métodos anticonceptivos TM14A49SD = Total de mujeres de 14 a 49 años de edad sin derechohabencia	91,257
ACTIVIDAD	Atención médica, prescripción y/o referencia otorgada, suficiente	Porcentaje de atenciones médicas, prescripción y/o referencia		$(TAPRO/AMPRP)*100$	100
				TAPRO = Total atención médica, prescripción y/o referencia otorgadas AMPRP = Atención médica, prescripción y/o referencia programadas	1,093
ACTIVIDAD	Ofrecimientos de métodos anticonceptivos post-evento obstétrico	Porcentaje de aceptantes de métodos anticonceptivos post-evento obstétrico		$(TMAMAPO/TMAPI)*100$	88.14
				TMAMAPO = Total de mujeres aceptantes de métodos anticonceptivos post-evento obstétrico TMAPI = Total mujeres atendidas por parto intrahospitalario	5,200
					5,900

**GOBIERNO DEL ESTADO DE CHIHUAHUA
PRESUPUESTO DE EGRESOS 2018
INDICADORES ATENCIÓN MUJERES**



415 - DESARROLLO INTEGRAL DE LA FAMILIA DEL ESTADO DE CHIHUAHUA

ALINEACIÓN AL PLAN ESTATAL DE DESARROLLO

E101T1 - DESARROLLO HUMANO Y SOCIAL - DESARROLLO SOCIAL - OPCIÓN PREFERENCIAL POR LAS PERSONAS EN SITUACIÓN DE POBREZA

PROGRAMA - 1S00518 FAM - ASISTENCIA SOCIAL ALIMENTARIA 2018

DEFINICIÓN	TIPO	BENEFICIARIOS TOTAL	MUJERES	HOMBRES
------------	------	---------------------	---------	---------

216,911

114,269

102,642

Personas con carencia por acceso a la alimentación

Mejorar la condición nutricional de grupos de la población vulnerables y en riesgo; así como propiciar la continua orientación alimentaria por medio de mecanismos oportunos que superen las condiciones de vida.

INDICADORES ATENCIÓN MUJERES

OBJETIVO A MEDIR	DATOS DE INDICADOR				
NIVEL	RESUMEN NARRATIVO	NOMBRE	FÓRMULA	META	
ACTIVIDAD	Distribución de paquetes alimentarios a embarazadas o en periodo de lactancia	Porcentaje de paquetes alimentarios a mujeres embarazadas o en periodo de lactancia	$(PAmeID/PAmeIP)*100$	<p>PAmeD = Paquetes alimentarios a mujeres embarazadas o lactancia distribuidos</p> <p>PAmeIP = Paquetes alimentarios a mujeres embarazadas o lactancia programados</p>	100
				50,622	
				50,622	

**GOBIERNO DEL ESTADO DE CHIHUAHUA
PRESUPUESTO DE EGRESOS 2018
INDICADORES ATENCIÓN MUJERES**



415 - DESARROLLO INTEGRAL DE LA FAMILIA DEL ESTADO DE CHIHUAHUA

ALINEACIÓN AL PLAN ESTATAL DE DESARROLLO

E101T1 - DESARROLLO HUMANO Y SOCIAL - DESARROLLO SOCIAL - OPCIÓN PREFERENCIAL POR LAS PERSONAS EN SITUACIÓN DE POBREZA

PROGRAMA - 2E13618 ALIMENTACIÓN Y DESARROLLO AUTOSUSTENTABLE DE LAS FAMILIAS 2018

DEFINICIÓN	TIPO	BENEFICIARIOS	
		TOTAL	HOMBRES
Realizar acciones a fin de que las personas y sus familias en situación vulnerable mejoren su calidad de vida, a través de apoyos y orientación alimentaria, desarrollo de comunidades autogestoras, aprovechando sus propios recursos y habilidades.	Personas con carencia por acceso a la alimentación	690,000	326,508

MUJERES 363,492

INDICADORES ATENCIÓN MUJERES

NIVEL	OBJETIVO A MEDIR	RESUMEN NARRATIVO	NOMBRE	DATOS DE INDICADOR		META
				FÓRMULA		
ACTIVIDAD	Valoración del estado nutricional en los Centros Regionales de Nutrición y Albergue Materno	Porcentaje de valoraciones a embarazadas	(VembR/VembP)*100	Vembr = Valoraciones embarazadas realizadas VembP = Valoraciones embarazadas programadas	1,546	100
ACTIVIDAD	Albergar beneficiarios en los Centros Regionales de Nutrición y Albergue Materno	Porcentaje de albergue a embarazadas	(AeR/AeP)*100	AeR = Albergue a embarazadas realizadas AeP = Albergue a embarazadas programadas	1,427	100
ACTIVIDAD	Otorgar raciones alimentarias en los Centros Regionales de Nutrición y Albergue Materno	Porcentaje de raciones alimentarias en los Centros Regionales de Nutrición y Albergue Materno	(RAO/RAP)*100	RAO = Raciones alimentarias otorgadas RAP = Raciones alimentarias programadas	256,119	100
ACTIVIDAD	Distribución de insumos	Porcentaje de insumos a mujeres cabeza de familia	(ImcE/ImcF)*100	ImcE = Insumos mujeres cabeza de familia entregados ImcF = Insumos mujeres cabeza de familia programados	127	100

**GOBIERNO DEL ESTADO DE CHIHUAHUA
PRESUPUESTO DE EGRESOS 2018
INDICADORES ATENCIÓN MUJERES**



416 - INSTITUTO CHIHUAHUENSE DE LAS MUJERES

ALINEACIÓN AL PLAN ESTATAL DE DESARROLLO

E101T2 - DESARROLLO HUMANO Y SOCIAL - DESARROLLO SOCIAL - DERECHOS HUMANOS E INCLUSIÓN SOCIAL

PROGRAMA - 2E03718 PREVENCIÓN Y ATENCIÓN DE MUJERES EN SITUACIÓN DE VIOLENCIA 2018

DEFINICIÓN	TIPO	BENEFICIARIOS TOTAL	MUJERES	HOMBRES
Realizar acciones que contribuyan a la prevención de la violencia de género y contra las mujeres.	Mujeres en situación de violencia	18,000	18,000	0

INDICADORES ATENCIÓN MUJERES

NIVEL	RESUMEN NARRATIVO	NOMBRE	DATOS DE INDICADOR		
			FÓRMULA	META	
FIN	Contribuir a garantizar la atención de mujeres víctimas de violencia a través de modelos de intervención con perspectiva de género y de interculturalidad	Porcentaje de mujeres atendidas en situación de violencia	$(TMA/TMP)*100$	TMA = Total de mujeres atendidas programadas TMP = Total de mujeres programadas 18,000 18,000	100
PROPÓSITO	Mujeres en situación de violencia que solicitan los servicios del instituto son atendidas en tiempo y forma	Porcentaje del total de mujeres atendidas	$(TMA/TMP)*100$	TMA = Total de mujeres atendidas programadas TMP = Total de mujeres programadas 18,000 18,000	100
COMPONENTE	Acciones para la prevención de la violencia contra las mujeres implementadas	Porcentaje de acciones implementadas	$(AI/AP)*100$	AI = Acciones implementadas AP = Acciones programadas 3 3	100
COMPONENTE	Acciones para la atención de la violencia contra las mujeres implementadas	Porcentaje de acciones implementadas	$(AI/AP)*100$	AI = Acciones implementadas AP = Acciones programadas 7 7	100
ACTIVIDAD	Realización de talleres sobre prevención de la violencia de género y/o hacia las mujeres y temas a fines a población abierta	Porcentaje de realización de talleres de violencia de género y temas afines	$(TI/TP)*100$	TI = Talleres impartidos TP = Talleres programados 59 59	100
ACTIVIDAD	Realización permanente de la campaña para la prevención de la violencia contra las mujeres	Porcentaje de acciones realizadas en prevención de violencia contra las mujeres	$(AR/AP)*100$	AR = Acciones realizadas AP = Acciones programadas 5 5	100
ACTIVIDAD	Realización de eventos conmemorativos, alusivos a la no violencia contra las mujeres	Porcentaje de eventos realizados para la no violencia contra las mujeres	$(ER/EP)*100$	ER = Eventos realizados EP = Eventos programados 9 9	100
ACTIVIDAD	Operación de los centros de atención a la violencia contra las mujeres fijos e itinerantes	Porcentaje de mujeres atendidas en centros de atención	$(MA/MP)*100$	MA = Mujeres atendidas MP = Mujeres programadas 11,800 11,800	100
ACTIVIDAD	Fortalecimiento de la operación de los refugios para mujeres en la zona urbana y zona serrana	Porcentaje de mujeres atendidas	$(MA/MP)*100$	MA = Mujeres atendidas MP = Mujeres programadas 28 28	100
ACTIVIDAD	Fortalecimiento a la operación de los Centros de Justicia para las Mujeres	Porcentaje de mujeres atendidas	$(MA/MP)*100$	MA = Mujeres atendidas MP = Mujeres programadas 4,063 4,063	100
ACTIVIDAD	Fortalecimiento del personal del Instituto Chihuahuense de las Mujeres que se encuentra encargado de brindar	Porcentaje de funcionarias y funcionarios del Instituto Chihuahuense de las Mujeres	$(FFC/FFP)*100$	FFC = Funcionarias y funcionarios capacitados 191	100

**GOBIERNO DEL ESTADO DE CHIHUAHUA
PRESUPUESTO DE EGRESOS 2018
INDICADORES ATENCIÓN MUJERES**



416 - INSTITUTO CHIHUAHUENSE DE LAS MUJERES

ALINEACIÓN AL PLAN ESTATAL DE DESARROLLO

E101T2 - DESARROLLO HUMANO Y SOCIAL - DESARROLLO SOCIAL - DERECHOS HUMANOS E INCLUSIÓN SOCIAL

NIVEL	OBJETIVO A MEDIR		DATOS DE INDICADOR		META
	RESUMEN NARRATIVO	NOMBRE	FÓRMULA		
	atención a mujeres víctimas de violencia	capacitados		FFP = Funcionarias y funcionarios programados	191
ACTIVIDAD	Implementación de mantenimiento al sistema de registro estadístico (Usuarías)	Porcentaje de avance del sistema de registro estadístico en la actualización	$(AR/AP)*100$	AR = Actividades realizadas AP = Actividades programadas	100
ACTIVIDAD	Incorporación al sistema de Banco Nacional de Datos e Información sobre Casos de Violencia contra Mujeres (BANAVIM) la información generada por el Instituto Chihuahuense de las Mujeres	Porcentaje de actividades realizadas para la incorporación al Banco Nacional de Datos e Información sobre Casos de Violencia contra las Mujeres (BANAVIM)	$(AR/AP)*100$	AR = Actividades realizadas AP = Actividades programadas	100
ACTIVIDAD	Entrega de apoyos a familiares de víctimas de feminicidio	Porcentaje de apoyos entregados por feminicidios	$(AE/AP)*100$	AE = Apoyos entregados AP = Apoyos programados	100
					141

**GOBIERNO DEL ESTADO DE CHIHUAHUA
PRESUPUESTO DE EGRESOS 2018
INDICADORES ATENCIÓN MUJERES**



704 - INSTITUTO CHIHUAHUENSE PARA LA TRANSPARENCIA Y ACCESO A LA INFORMACION PUBLICA

ALINEACIÓN AL PLAN ESTATAL DE DESARROLLO

E504T3 - GOBIERNO RESPONSABLE - GOBIERNO ABIERTO - AGENDA TAI: TRANSPARENCIA, COMBATE A LA CORRUPCIÓN Y A LA IMPUNIDAD

PROGRAMA - 3M00718 ADMINISTRACIÓN DE LOS RECURSOS HUMANOS, MATERIALES Y FINANCIEROS Y EVALUACIÓN POR RESULTADOS 2018

DEFINICIÓN	TIPO	BENEFICIARIOS	
		TOTAL	HOMBRES
Conjunta las acciones de planeación, organización, dirección, programación, presupuestación, ejercicio y control de los recursos humanos, materiales y financieros del ICHITAIIP, así como la instrumentación del modelo de presupuesto basado en resultados.	Personas	3,556,574	1,752,275

INDICADORES ATENCIÓN MUJERES

OBJETIVO A MEDIR		DATOS DE INDICADOR	
NIVEL	RESUMEN NARRATIVO	NOMBRE	FÓRMULA
ACTIVIDAD	Inclusión de mujeres en cargos directivos	Promedio de feminización en cargos directivos del Ichitaiip	CDM/CDH
			CDM = Cargos directivos ocupados por mujeres CDH = Cargos directivos ocupados por hombres
			3 6
			META 0.5



III RECURSOS E INDICADORES CON ENFOQUE ESPECÍFICO

f) Personas de los Pueblos Indígenas



Chihuahua
AMANECE PARA TODOS



Chihuahua
AMANECE PARA TODOS

Ejercicio Fiscal 2018

GOBIERNO DEL ESTADO DE CHIHUAHUA
PRESUPUESTO DE EGRESOS 2018
PRESUPUESTO BASADO EN RESULTADOS



INDICADORES Y RECURSOS DESTINADOS A LA ATENCIÓN DE PUEBLOS INDÍGENAS					
	ENTE PÚBLICO	PROGRAMAS Pbr	INDICADORES	IMPORTE (miles de pesos)	
PODER EJECUTIVO		5	30	141,652,466	
103 SECRETARÍA DE HACIENDA		1		1,491,282	
2P01918 PLANEACIÓN Y PROGRAMACIÓN OPERATIVA CON ENFOQUE A RESULTADOS 2018			4	1,491,282	
108 SECRETARÍA DE TRABAJO Y PREVISIÓN SOCIAL		1		2,569,750	
2E01418 JUSTICIA LABORAL 2018			1	2,569,750	
124 COMISIÓN ESTATAL PARA LOS PUEBLOS INDÍGENAS		3		137,591,434	
2E08718 ASISTENCIA A LA POBLACIÓN INDÍGENA DEL ESTADO DE CHIHUAHUA 2018			14	124,038,544	
2E13418 APOYO A LA REGIÓN SERRANA EN EL DESARROLLO DE CAPACIDADES PARA LA SEGURIDAD ALIMENTARIA			10	7,573,200	
2F03418 FOMENTO AL RESPETO DE LOS DERECHOS DE LAS Y LOS INDÍGENAS 2018			1	5,979,690	
OTRAS ENTIDADES PARAESTATALES Y ORGANISMOS		2	6	25,888,208	
536 FIDEICOMISO PARA DAR CUMPLIMIENTO AL CONVENIO DE FECHA 26 DE ABRIL DE 2016, ENTRE EL GOBIERNO DEL ESTADO Y LA COMUNIDAD DE SAN ELÍAS REPECHIQUE		1		12,000,000	
2E13318 DESARROLLO SOCIOECONÓMICO DE LA COMUNIDAD DE BOSQUES DE SAN ELÍAS REPECHIQUE 2018			4	12,000,000	
413 SERVICIOS DE SALUD DE CHIHUAHUA		1		13,888,208	
3M02218 ESTRATEGIAS INSTITUCIONALES PARA APOYO A LA SALUD 2018			2	13,888,208	
TOTAL		7	36	167,540,674	

GOBIERNO DEL ESTADO DE CHIHUAHUA
PRESUPUESTO DE EGRESOS 2018
INDICADORES ATENCIÓN A PUEBLOS INDÍGENAS



103 - SECRETARÍA DE HACIENDA

ALINEACIÓN AL PLAN ESTATAL DE DESARROLLO

E502T3 - GOBIERNO RESPONSABLE - EFICIENCIA GUBERNAMENTAL - AGENDA TAI: TRANSPARENCIA, COMBATE A LA CORRUPCIÓN Y LA IMPUNIDAD

PROGRAMA - 2P01918 PLANEACIÓN Y PROGRAMACIÓN OPERATIVA CON ENFOQUE A RESULTADOS 2018

DEFINICIÓN		TIPO	BENEFICIARIOS TOTAL	
Llevar a cabo la articulación de los procesos de planeación y programación de las Instituciones Públicas con la planeación estratégica del Estado, prestando servicios de capacitación y acompañamiento para el uso adecuado de herramientas de diseño de los programas presupuestarios, para que bajo el modelo de Gestión Pública para Resultados se logre la generación de valor público.		Instituciones Públicas del Gobierno del Estado de Chihuahua	98	
			MUJERES	HOMBRES

INDICADORES ATENCIÓN A PUEBLOS INDÍGENAS		DATOS DE INDICADOR		
NIVEL	RESUMEN NARRATIVO	NOMBRE	FÓRMULA	META
COMPONENTE	Programas con enfoque transversal y sujetos sociales prioritarios diseñados	Porcentaje de Programas presupuestarios que atienden el tema transversal de sujetos sociales prioritarios	$(PpASS/TPpPE)*100$	46
ACTIVIDAD	Integración de informes de atención a temas de enfoque transversal y sujetos sociales prioritarios	Porcentaje de informes elaborados para la atención a temas de enfoque transversal y sujetos sociales prioritarios	$(IEATET/IRATET)*100$	12
ACTIVIDAD	Capacitación a servidores públicos sobre procesos operativos de planeación y programación con enfoque transversal	Porcentaje de servidores públicos que mejoran sus habilidades en el tema transversal de sujetos sociales	$(SPCASS/TSPC)*100$	92
ACTIVIDAD	Diseño de la funcionalidad de programas con enfoque transversal	Porcentaje de Programas presupuestarios con enfoque transversal de sujetos sociales que cumplen con la funcionalidad de diseño	$(PCFDSS/TPASS)*100$	46

**GOBIERNO DEL ESTADO DE CHIHUAHUA
PRESUPUESTO DE EGRESOS 2018
INDICADORES ATENCIÓN A PUEBLOS INDÍGENAS**



108 - SECRETARÍA DE TRABAJO Y PREVISIÓN SOCIAL

ALINEACIÓN AL PLAN ESTATAL DE DESARROLLO

E505T2 - GOBIERNO RESPONSABLE - TRABAJO Y PREVISIÓN SOCIAL - DERECHOS HUMANOS E INCLUSIÓN SOCIAL

PROGRAMA - 2E01418 JUSTICIA LABORAL 2018

DEFINICIÓN	TIPO	BENEFICIARIOS		
		TOTAL	MUJERES	HOMBRES
Imparte justicia para resolver conflictos laborales entre trabajadores y patrones.	Las y los trabajadores y los patrones del estado de Chihuahua	70,808	33,607	37,201

INDICADORES ATENCIÓN A PUEBLOS INDÍGENAS

NIVEL	OBJETIVO A MEDIR	RESUMEN NARRATIVO	NOMBRE	DATOS DE INDICADOR		META
				FÓRMULA		
ACTIVIDAD	Realización de inspecciones en los centros de trabajo agrícolas	Porcentaje de inspecciones agrícolas realizadas	de inspecciones agrícolas	$(IAR/IAP) \times 100$	IAR = Inspecciones agrícolas realizadas IAP = Inspecciones agrícolas programadas	100
						98
						98

**GOBIERNO DEL ESTADO DE CHIHUAHUA
PRESUPUESTO DE EGRESOS 2018
INDICADORES ATENCIÓN A PUEBLOS INDÍGENAS**



124 - COMISION ESTATAL PARA LOS PUEBLOS INDIGENAS

ALINEACIÓN AL PLAN ESTATAL DE DESARROLLO

E101T2 - DESARROLLO HUMANO Y SOCIAL - DESARROLLO SOCIAL - DERECHOS HUMANOS E INCLUSIÓN SOCIAL

PROGRAMA - 2E08718 ASISTENCIA A LA POBLACIÓN INDÍGENA DEL ESTADO DE CHIHUAHUA 2018

DEFINICIÓN	TIPO	BENEFICIARIOS TOTAL	MUJERES	HOMBRES
Coadyuvar al desarrollo de la población indígena de la región serrana y urbana del estado de Chihuahua, mediante bienes y servicios de asistencia social.	Población indígena en situación de vulnerabilidad	26,500	13,780	12,720

INDICADORES ATENCIÓN A PUEBLOS INDÍGENAS

NIVEL	RESUMEN NARRATIVO	NOMBRE	DATOS DE INDICADOR		META
			FÓRMULA		
FIN	Contribuir y fomentar la atención de la población indígena en el estado de Chihuahua en situación de vulnerabilidad y pobreza mediante apoyos y servicios que incidan en su bienestar	Variación porcentual de comunidades con población indígena del estado de Chihuahua apoyadas	$((\text{NCPIA} - \text{NCPIA}_{-1}) / \text{NCPIA}_{-1}) * 100$	700	16.67
PROPÓSITO	La población indígena en el estado de Chihuahua recibe apoyos y servicios que mejoran su bienestar	Porcentaje de personas indígenas beneficiadas con apoyos y servicios	$(\text{NPIB} / \text{NPIB}_{-1}) * 100$	600	100
COMPONENTE	Apoyos en especie, económicos y servicios entregados	Porcentaje de mujeres indígenas beneficiadas con apoyos y servicios	$(\text{NMIB} / \text{NPIB}) * 100$	26,500	51.97
COMPONENTE	Eventos culturales realizados	Porcentaje de eventos realizados, para fomentar la cultura indígena	$(\text{NEFCR} / \text{NEFCR}_{-1}) * 100$	20	100

**GOBIERNO DEL ESTADO DE CHIHUAHUA
PRESUPUESTO DE EGRESOS 2018
INDICADORES ATENCIÓN A PUEBLOS INDÍGENAS**



124 - COMISION ESTATAL PARA LOS PUEBLOS INDIGENAS

ALINEACIÓN AL PLAN ESTATAL DE DESARROLLO

E101T2 - DESARROLLO HUMANO Y SOCIAL - DESARROLLO SOCIAL - DERECHOS HUMANOS E INCLUSIÓN SOCIAL

OBJETIVO A MEDIR		DATOS DE INDICADOR		
NIVEL	RESUMEN NARRATIVO	NOMBRE	FÓRMULA	META
COMPONENTE	Apoyo alimenticio en especie entregado	Porcentaje de comunidades apoyadas con productos alimenticios	$(NCAPAI/NCPPAI)*100$	364
				364
		Porcentaje de niñas, niños y adolescentes beneficiados con productos alimenticios	$(NNNABPAI/NNNAPPAT)*100$	15,400
				15,400
ACTIVIDAD	Realización de visitas de validación y supervisión de avances de acciones	Porcentaje de comunidades donde se realizó validación y supervisión de avance de acciones en la sierra tarahumara y zona urbana	$(NCRVSI/NCPVSI)*100$	488
				488
ACTIVIDAD	Distribución de alimentos a las sedes y escuelas	Porcentaje de escuelas apoyadas con productos alimenticios a estudiantes	$(NEA/NEPT)*100$	500
				500
ACTIVIDAD	Adquisición de productos alimenticios	Porcentaje de toneladas de productos alimenticios adquiridas para su distribución	$(NTPAAI/NTPAPT)*100$	1,690
				1,690
ACTIVIDAD	Realización de eventos para el fomento a la cultura indígena	Porcentaje de personas participantes en eventos culturales realizados	$(NPPECI/NPPPECT)*100$	800
				800
ACTIVIDAD	Entrega de apoyo económico a estudiantes del Programa Universitario Indígena	Variación porcentual de jóvenes estudiantes indígenas de nivel superior beneficiados con apoyo económico	$((NJEIBWJEIBT_1)-1)*100$	84
				70

**GOBIERNO DEL ESTADO DE CHIHUAHUA
PRESUPUESTO DE EGRESOS 2018
INDICADORES ATENCIÓN A PUEBLOS INDÍGENAS**



124 - COMISION ESTATAL PARA LOS PUEBLOS INDIGENAS

ALINEACIÓN AL PLAN ESTATAL DE DESARROLLO

E101T2 - DESARROLLO HUMANO Y SOCIAL - DESARROLLO SOCIAL - DERECHOS HUMANOS E INCLUSIÓN SOCIAL

OBJETIVO A MEDIR		DATOS DE INDICADOR			
NIVEL	RESUMEN NARRATIVO	NOMBRE	FÓRMULA	META	
ACTIVIDAD	Entrega de servicios en estancia temporal	Porcentaje de personas indígenas atendidas con servicios en la estancia temporal	$(NPIA/NPIPI)*100$	2,400	100
			$NPIA = \text{Número de personas indígenas atendidas en el año actual}$ $NPIPI = \text{Número de personas indígenas programadas en el año actual}$	2,400	
ACTIVIDAD	Adquisición de apoyos en especie y servicios	Porcentaje de apoyos en especie y servicios adquiridos para la población indígena del estado de Chihuahua	$(NAESA/NAESPT)*100$	28,500	100
			$NAESAT = \text{Número de apoyos en especie y servicios adquiridos}$ $NAESPT = \text{Número de apoyos en especie y servicios programados}$	28,500	

**GOBIERNO DEL ESTADO DE CHIHUAHUA
PRESUPUESTO DE EGRESOS 2018
INDICADORES ATENCIÓN A PUEBLOS INDÍGENAS**



124 - COMISION ESTATAL PARA LOS PUEBLOS INDIGENAS

ALINEACIÓN AL PLAN ESTATAL DE DESARROLLO

E101T2 - DESARROLLO HUMANO Y SOCIAL - DESARROLLO SOCIAL - DERECHOS HUMANOS E INCLUSIÓN SOCIAL

PROGRAMA - 2E13418 APOYO A LA REGIÓN SERRANA EN EL DESARROLLO DE CAPACIDADES PARA LA SEGURIDAD ALIMENTARIA

DEFINICIÓN	TIPO	BENEFICIARIOS		
		TOTAL	MUJERES	HOMBRES
Fomentar la implementación de acciones para lograr una seguridad alimentaria íntegra que beneficie a la población indígena de la región serrana.	Población indígena	10,000	5,100	4,900

INDICADORES ATENCIÓN A PUEBLOS INDÍGENAS

NIVEL	OBJETIVO A MEDIR	RESUMEN NARRATIVO	NOMBRE	DATOS DE INDICADOR		
				FÓRMULA	META	
ACTIVIDAD	Capacitaciones en seguridad alimentaria para el personal técnico y personas indígenas	Capacitaciones en seguridad alimentaria para el personal técnico y personas indígenas	Porcentaje de mujeres indígenas capacitadas en seguridad alimentaria	$(\text{NMICt} / \text{NPICt}) * 100$	400	40
				$\text{NMICt} = \text{Número de mujeres indígenas capacitadas en el año actual}$ $\text{NPICt} = \text{Número de personas indígenas capacitadas en el año actual}$	1,000	

GOBIERNO DEL ESTADO DE CHIHUAHUA
PRESUPUESTO DE EGRESOS 2018
INDICADORES ATENCIÓN A PUEBLOS INDÍGENAS



124 - COMISION ESTATAL PARA LOS PUEBLOS INDIGENAS

ALINEACIÓN AL PLAN ESTATAL DE DESARROLLO

E101T2 - DESARROLLO HUMANO Y SOCIAL - DESARROLLO SOCIAL - DERECHOS HUMANOS E INCLUSIÓN SOCIAL

PROGRAMA - 2F03418 FOMENTO AL RESPETO DE LOS DERECHOS DE LAS Y LOS INDÍGENAS 2018

DEFINICIÓN	TIPO	BENEFICIARIOS	
		TOTAL	HOMBRES
Procurar e impulsar el respeto a los derechos de la población indígena del estado, mediante reuniones de diálogo y acciones participativas, para lograr una atención adecuada.	Personas indígenas	5,210	2,615

INDICADORES ATENCIÓN A PUEBLOS INDÍGENAS

NIVEL	OBJETIVO A MEDIR	RESUMEN NARRATIVO	NOMBRE	DATOS DE INDICADOR		META
				FÓRMULA	FÓRMULA	
FIN	Contribuir al respeto de los derechos de la población indígena, mediante reuniones participativas, que promuevan la gobernanza en las comunidades indígenas	Porcentaje de comunidades indígenas atendidas, con acciones sobre sus derechos	(NC/(A/(NCIPI))*100	NCIPI = Número de comunidades indígenas programadas en el año actual	90	100
PROPÓSITO	Las personas indígenas del estado de Chihuahua reciben atención adecuada e incluyente con acciones participativas, producto de una política pública con enfoque basado en derechos	Porcentaje de personas indígenas beneficiadas con acciones sobre derechos	(NPIB/(NPIPI))*100	NPIPI = Número de personas indígenas programadas en el año actual	5,210	100
COMPONENTE	Acciones ejecutadas para fortalecer los derechos de la población indígena	Porcentaje de mujeres indígenas beneficiadas con acciones sobre sus derechos	(NMIB/(NPIBI))*100	NMIBI = Número de mujeres indígenas beneficiadas en el año actual	2,595	49.81
ACTIVIDAD	Realización de reuniones para informar y fortalecer la participación mediante el diálogo	Porcentaje de acciones sobre derechos ejecutadas en las comunidades indígenas	(NASDE/(NASDPT))*100	NASDPT = Número de acciones sobre derechos ejecutadas en el año actual	962	100
		Porcentaje de reuniones realizadas para recabar información para la consulta, en las comunidades indígenas	(NRR/(NRP))*100	NRRPI = Número de reuniones programadas en el año actual	962	100
		Porcentaje de mujeres indígenas que participan en las reuniones realizadas en las comunidades indígenas	(NMIPR/(NIPR))*100	NMIPRT = Número de acciones sobre derechos programadas en el año actual	70	45

**GOBIERNO DEL ESTADO DE CHIHUAHUA
PRESUPUESTO DE EGRESOS 2018
INDICADORES ATENCIÓN A PUEBLOS INDÍGENAS**



124 - COMISION ESTATAL PARA LOS PUEBLOS INDIGENAS

ALINEACIÓN AL PLAN ESTATAL DE DESARROLLO

E101T2 - DESARROLLO HUMANO Y SOCIAL - DESARROLLO SOCIAL - DERECHOS HUMANOS E INCLUSIÓN SOCIAL

OBJETIVO A MEDIR		DATOS DE INDICADOR	
NIVEL	RESUMEN NARRATIVO	NOMBRE	FÓRMULA
			3,000
			NPIPRt = Número de personas indígenas que participan en reuniones en el año actual
ACTIVIDAD	Realización de talleres para informar y sensibilizar sobre los derechos indígenas	Porcentaje de talleres realizados para sensibilizar e informar sobre los derechos indígenas	$(NTR/NTPt)*100$
			38
			100
			NTRt = Número de talleres realizados en el año actual
			38
			NTPt = Número de talleres programados en el año actual
ACTIVIDAD	Ejecución de acciones jurídicas en beneficio de la población indígena	Porcentaje de acciones jurídicas ejecutadas en beneficio de la población indígena	$(NAJEI/NAJPT)*100$
			850
			100
			NAJEI = Número de acciones jurídicas ejecutadas en el año actual
			850
			NAJPT = Número de acciones jurídicas programadas en el año actual
ACTIVIDAD	Generación de información como apoyo para planeación y elaboración de políticas públicas	Porcentaje de instrumentos técnicos utilizados para la generación de estadística en beneficio de la población indígena	$(NITU/NITPT)*100$
			3
			100
			NITU = Número de instrumentos técnicos de estadística utilizados en el año actual
			3
			NITPT = Número de instrumentos técnicos de estadística programados en el año actual
			1
			25
			NITUGPPFMT = Número de instrumentos técnicos de estadística utilizados para generar política pública focalizada a mujeres en el año actual
			4
			NITEPT = Número de instrumentos técnicos de estadística utilizados en el año actual

GOBIERNO DEL ESTADO DE CHIHUAHUA
PRESUPUESTO DE EGRESOS 2018
INDICADORES ATENCIÓN A PUEBLOS INDÍGENAS



413 - SERVICIOS DE SALUD DE CHIHUAHUA

ALINEACIÓN AL PLAN ESTATAL DE DESARROLLO

E102T2 - DESARROLLO HUMANO Y SOCIAL - SALUD - DERECHOS HUMANOS E INCLUSIÓN SOCIAL

PROGRAMA - 3M02218 ESTRATEGIAS INSTITUCIONALES PARA APOYO A LA SALUD 2018

DEFINICIÓN	TIPO	BENEFICIARIOS		
		TOTAL	MUJERES	HOMBRES
Disminuir los riesgos de morbilidad y mortalidad de la población en general, estableciendo programas médicos para la atención de problemas emergentes, con la participación comunitaria como elemento distintivo de la política de salud estatal, así como garantizar la cobertura médica de primer nivel de atención en las áreas rurales y urbanas mediante unidades de atención móviles e impulsar un programa de sangre segura para la atención médica en el estado de Chihuahua.	Población sin derechohabiencia (incluidos los afiliados al seguro popular)	1,413,267	711,068	702,199

INDICADORES ATENCIÓN A PUEBLOS INDÍGENAS

NIVEL	OBJETIVO A MEDIR	RESUMEN NARRATIVO	NOMBRE	DATOS DE INDICADOR		META
				FÓRMULA		
COMPONENTE	Tratamientos de salud a personas indígenas otorgados	Porcentaje de tratamientos con insumos otorgados a personas indígenas		$(TTIOPI/TTIPIP)*100$	430,780	100
ACTIVIDAD	Distribución de insumos para la salud a las jurisdicciones sanitarias que atienden a la población indígena	Porcentaje de insumos para la salud distribuidos a jurisdicciones sanitarias que atienden a la población indígena		$(TISDJS/TISPDJS)*100$	445,671	103.46
					430,780	

**GOBIERNO DEL ESTADO DE CHIHUAHUA
PRESUPUESTO DE EGRESOS 2018
INDICADORES ATENCIÓN A PUEBLOS INDÍGENAS**



536 - FIDEICOMISO PARA DAR CUMPLIMIENTO AL CONVENIO DE FECHA 26 DE ABRIL DE 2016, ENTRE EL GOBIERNO DEL ESTADO Y LA COMUNIDAD BOSQUES DE SAN ELÍAS REPECHIQUE

ALINEACIÓN AL PLAN ESTATAL DE DESARROLLO

E101T2 - DESARROLLO HUMANO Y SOCIAL - DESARROLLO SOCIAL - DERECHOS HUMANOS E INCLUSIÓN SOCIAL

PROGRAMA - 2E13318 DESARROLLO SOCIOECONÓMICO DE LA COMUNIDAD DE BOSQUES DE SAN ELÍAS - REPECHIQUE 2018

DEFINICIÓN	TIPO	BENEFICIARIOS TOTAL	
Programa para dar cumplimiento al convenio de fecha 26 de abril, entre el Gobierno del Estado y la comunidad Bosques de San Elías, Repechique correspondiente a la ministración de recursos financieros para apoyo de proyectos integrales a fin de fomentar el desarrollo socioeconómico de la comunidad de Bosques de San Elías Repechique.	Habitantes de la comunidad indígena de Bosques de San Elías Repechique	MUJERES	HOMBRES
		247	253
		500	

INDICADORES ATENCIÓN A PUEBLOS INDÍGENAS		DATOS DE INDICADOR	
NIVEL	RESUMEN NARRATIVO	NOMBRE	FÓRMULA
FIN	Contribuir al desarrollo socioeconómico de la comunidad indígena de Bosques de San Elías - Repechique, mediante la asignación de recursos financieros para proyectos integrales	Porcentaje de personas participantes en los proyectos otorgados a la comunidad de Bosques de San Elías-Repechique	$(NPPPO/NPETP)*100$ NPPPO = Número de personas que participan en los proyectos otorgados en el año actual NPETP = Número de personas con edad de trabajar en los proyectos en el año actual
PROFÓSITO	La comunidad indígena de Bosques de San Elías-Repechique, recibe recursos financieros para proyectos integrales	Porcentaje de proyectos otorgados en la comunidad de Bosques de San Elías-Repechique	$(NPO/NPPT)*100$ NPO = Número de proyectos otorgados en el año actual NPPT = Número de proyectos programados en el año actual
COMPONENTE	Recursos económicos para proyectos administrados	Porcentaje de recursos ejercidos para la realización de proyectos en la comunidad de Bosques de San Elías - Repechique	$(TRE/TROT)*100$ TRE = Total de recursos ejercidos en el año actual TROT = Total de recursos otorgados en el año actual
ACTIVIDAD	Validación de proyectos	Porcentaje de proyectos validados en la comunidad de Bosques de San Elías - Repechique	$(NPV/NPPT)*100$ NPV = Número de proyectos validados en el año actual NPPT = Número de proyectos presentados en el año actual
		150	75
		200	100
		10	100
		10	100
		13,000,000	100
		13,000,000	100



III RECURSOS E INDICADORES CON ENFOQUE ESPECÍFICO

g) Personas con Discapacidad



Chihuahua
AMANECE PARA TODOS



Chihuahua
AMANECE PARA TODOS

Ejercicio Fiscal 2018

GOBIERNO DEL ESTADO DE CHIHUAHUA
PRESUPUESTO DE EGRESOS 2018
PRESUPUESTO BASADO EN RESULTADOS



INDICADORES Y RECURSOS DESTINADOS A LA ATENCIÓN DE PERSONAS CON DISCAPACIDAD				
ENTE PÚBLICO		PROGRAMAS Pbr	INDICADORES	IMPORTE (miles de pesos)
PODER EJECUTIVO		5	13	24,525,881
103	SECRETARÍA DE HACIENDA 2P01918 PLANEACIÓN Y PROGRAMACIÓN OPERATIVA CON ENFOQUE A RESULTADOS 2018	1	4	1,491,282 1,491,282
105	SECRETARÍA DE DESARROLLO SOCIAL 2E03118 ATENCIÓN A SUJETOS PRIORITARIOS 2K02318 FONDO PARA LA ACCESIBILIDAD AL TRANSPORTE PÚBLICO PARA PERSONAS CON DISCAPACIDAD 2018	2	3 4	20,726,355 5,943,314 14,783,041
107	SECRETARÍA DE EDUCACIÓN Y DEPORTE 2E04418 INCLUSIÓN SOCIAL EN EL SISTEMA EDUCATIVO 2018	1	1	243,717 243,717
108	SECRETARÍA DE TRABAJO Y PREVISIÓN SOCIAL 2E01518 SERVICIO ESTATAL DEL EMPLEO 2018	1	1	2,064,527 2,064,527
OTRAS ENTIDADES PARAESTATALES Y ORGANISMOS		3	3	413,153
406	COLEGIO DE ESTUDIOS CIENTÍFICOS Y TECNOLÓGICOS DEL ESTADO DE CHIHUAHUA 2E05618 COBERTURA EN EDUCACIÓN EN BACHILLERATO 2018 2E05818 COBERTURA EN EDUCACIÓN EN BACHILLERATOTECNOLÓGICO 2018	2	1 1	378,155 359,762 18,393
441	UNIVERSIDAD TECNOLÓGICA PASO DEL NORTE 2E14618 CALIDAD EN LOS SERVICIOS DE EDUCACIÓN SUPERIOR TECNOLÓGICA 2918	1	1	34,998 34,998
TOTAL		8	16	24,939,034

GOBIERNO DEL ESTADO DE CHIHUAHUA
PRESUPUESTO DE EGRESOS 2018
INDICADORES ATENCIÓN A PERSONAS CON DISCAPACIDAD



103 - SECRETARÍA DE HACIENDA

ALINEACIÓN AL PLAN ESTATAL DE DESARROLLO

E502T3 - GOBIERNO RESPONSABLE - EFICIENCIA GUBERNAMENTAL - AGENDA TAI: TRANSPARENCIA, COMBATE A LA CORRUPCIÓN Y LA IMPUNIDAD

PROGRAMA - 2P01918 PLANEACIÓN Y PROGRAMACIÓN OPERATIVA CON ENFOQUE A RESULTADOS 2018

DEFINICIÓN	TIPO	BENEFICIARIOS TOTAL	MUJERES	HOMBRES
Llevar a cabo la articulación de los procesos de planeación y programación de las Instituciones Públicas con la planeación estratégica del Estado, prestando servicios de capacitación y acompañamiento para el uso adecuado de herramientas de diseño de los programas presupuestarios, para que bajo el modelo de Gestión Pública para Resultados se logre la generación de valor público.	Instituciones Públicas del Gobierno del Estado de Chihuahua	98		

INDICADORES ATENCIÓN A PERSONAS CON DISCAPACIDAD

OBJETIVO A MEDIR		DATOS DE INDICADOR		
NIVEL	RESUMEN NARRATIVO	NOMBRE	FÓRMULA	META
COMPONENTE	Programas con enfoque transversal y sujetos sociales prioritarios diseñados	Porcentaje de Programas presupuestarios que atienden el tema transversal de sujetos sociales prioritarios	$(PpASS/TPpPE)*100$	46
ACTIVIDAD	Integración de informes de atención a temas de enfoque transversal y sujetos sociales prioritarios	Porcentaje de informes elaborados para la atención a temas de enfoque transversal y sujetos sociales prioritarios	$(IEATET/IRATET)*100$	100
ACTIVIDAD	Capacitación a servidores públicos sobre procesos operativos de planeación y programación con enfoque transversal	Porcentaje de servidores públicos que mejoran sus habilidades en el tema transversal de sujetos sociales	$(SPCASS/TSPC)*100$	100
ACTIVIDAD	Diseño de la funcionalidad de programas con enfoque transversal	Porcentaje de Programas presupuestarios con enfoque transversal de sujetos sociales que cumplen con la funcionalidad de diseño	$(PCFDSS/TPASS)*100$	100
			$(PCFDSS/TPASS)*100$	46
			$(PCFDSS/TPASS)*100$	46

**GOBIERNO DEL ESTADO DE CHIHUAHUA
PRESUPUESTO DE EGRESOS 2018
INDICADORES ATENCIÓN A PERSONAS CON DISCAPACIDAD**



105 - SECRETARÍA DE DESARROLLO SOCIAL

ALINEACIÓN AL PLAN ESTATAL DE DESARROLLO

E101T2 - DESARROLLO HUMANO Y SOCIAL - DESARROLLO SOCIAL - DERECHOS HUMANOS E INCLUSIÓN SOCIAL

PROGRAMA - 2E03118 ATENCIÓN A SUJETOS PRIORITARIOS 2018

DEFINICIÓN	TIPO	BENEFICIARIOS		
		TOTAL	MUJERES	HOMBRES
Asume las acciones destinadas a la inclusión de personas mayores y con discapacidad, para que desarrollen plenamente su potencial, el sentido de la dignidad, sus capacidades, talentos y su creatividad, de manera que sean parte activa de la sociedad, reforzando el respeto por los derechos humanos y las libertades fundamentales.	Sujetos sociales prioritarios	31,969	16,624	15,345

INDICADORES ATENCIÓN A PERSONAS CON DISCAPACIDAD

NIVEL	OBJETIVO A MEDIR	RESUMEN NARRATIVO	NOMBRE	DATOS DE INDICADOR	
				FÓRMULA	META
ACTIVIDAD	Adquisición y entrega de aparatos funcionales	Variación porcentual de entrega de aparatos funcionales		$((EFA/EFAA)-1)*100$	EFA = Total de aparatos funcionales entregados en el año EFAA = Total de aparatos funcionales entregados en el año anterior 1,500 1,500
ACTIVIDAD	Entrega de apoyo de pañales	Variación porcentual de entregas de apoyos de pañales		$((E/EP)-1)*100$	EP = Total de pañales entregados en el año EPA = Total de pañales entregados en año anterior 4,713 300
ACTIVIDAD	Operación de rutas para traslado de personas con discapacidad	Porcentaje de rutas para traslado de personas con discapacidad		$(TR/ATRP)*100$	TRA = Total de rutas adaptadas TRP = Total de rutas programadas 7 7

GOBIERNO DEL ESTADO DE CHIHUAHUA
PRESUPUESTO DE EGRESOS 2018
INDICADORES ATENCIÓN A PERSONAS CON DISCAPACIDAD



105 - SECRETARÍA DE DESARROLLO SOCIAL

ALINEACIÓN AL PLAN ESTATAL DE DESARROLLO

E101T2 - DESARROLLO HUMANO Y SOCIAL - DESARROLLO SOCIAL - DERECHOS HUMANOS E INCLUSIÓN SOCIAL

PROGRAMA - 2K02318 FONDO PARA LA ACCESIBILIDAD AL TRANSPORTE PÚBLICO PARA PERSONAS CON DISCAPACIDAD 2018

DEFINICIÓN	TIPO	BENEFICIARIOS TOTAL	MUJERES	HOMBRES
El programa protege los derechos de las personas con discapacidad y contribuye a su desarrollo integral e inclusión plena, a través de la construcción y adecuación de los espacios, para garantizar el derecho a la accesibilidad, diseño universal y transporte.	Las personas con discapacidad en el estado de Chihuahua	36,000	18,000	18,000

INDICADORES ATENCIÓN A PERSONAS CON DISCAPACIDAD

NIVEL	OBJETIVO A MEDIR	RESUMEN NARRATIVO	NOMBRE	DATOS DE INDICADOR		META
				FÓRMULA	FÓRMULA	
FIN	Contribuir a la reinserción social de las personas con discapacidad en el estado de Chihuahua, mediante el transporte público adaptado y la infraestructura y equipamiento de las áreas para las personas con discapacidad	Porcentaje de personas con discapacidad que reciben un bien y/o servicio	(PCDRBS/TPDE)*100	PCDRBS = Personas con discapacidad que reciben algún bien y/o servicio TPDE = Total de personas con discapacidad en el estado	43,236	31,23
PROPÓSITO	Las personas con discapacidad en el estado de Chihuahua cuentan con transporte público adaptado e información adecuada	Porcentaje de servicios públicos otorgados a personas con discapacidad	(SPO/SPP)*100	SPO = Servicios públicos otorgados SPP = Servicios públicos programados	138,424	100
COMPONENTE	Transporte público adaptado suficiente	Porcentaje de vehículos adaptados adquiridos para personas con discapacidad	(VAA/VN)*100	VAA = Vehículos adaptados adquiridos VN = Vehículos necesarios	11	100
ACTIVIDAD	Licitación pública para la adquisición de los vehículos adaptados para personas con discapacidad	Porcentaje de licitaciones públicas	(LPu/LPr)*100	LPu = Licitaciones publicadas LPr = Licitaciones programadas	1	100

**GOBIERNO DEL ESTADO DE CHIHUAHUA
PRESUPUESTO DE EGRESOS 2018
INDICADORES ATENCIÓN A PERSONAS CON DISCAPACIDAD**



107 - SECRETARÍA DE EDUCACIÓN Y DEPORTE

ALINEACIÓN AL PLAN ESTATAL DE DESARROLLO

E103T2 - DESARROLLO HUMANO Y SOCIAL - EDUCACIÓN - DERECHOS HUMANOS E INCLUSIÓN SOCIAL

PROGRAMA - 2E04418 INCLUSIÓN SOCIAL EN EL SISTEMA EDUCATIVO 2018

DEFINICIÓN	TIPO	BENEFICIARIOS		
		TOTAL	MUJERES	HOMBRES
Disminuir las brechas de igualdad de alumnos y alumnas en situación vulnerable, brindando la prestación del servicio de educación con una visión inclusiva, equitativa, con perspectiva de género y respeto a los derechos humanos.	Alumnos y alumnas vulnerables	912,323	454,470	457,853

INDICADORES ATENCIÓN A PERSONAS CON DISCAPACIDAD

NIVEL	OBJETIVO A MEDIR	RESUMEN NARRATIVO	NOMBRE	DATOS DE INDICADOR		
				FÓRMULA	META	
ACTIVIDAD	Atención de educación especial para el alumnado con discapacidad y aptitudes sobresalientes	Variación porcentual de alumnas y alumnos atendidos en educación especial		$\frac{((ADyASat / ADyASPT1) - 1) * 100}{1}$	15,942	1.88
				ADyASat = Alumnas y alumnos con discapacidad y aptitudes sobresalientes programados en el ciclo actual ADyASPT1 = Alumnas y alumnos con discapacidad y aptitudes sobresalientes programados en el ciclo anterior	15,648	

**GOBIERNO DEL ESTADO DE CHIHUAHUA
PRESUPUESTO DE EGRESOS 2018
INDICADORES ATENCIÓN A PERSONAS CON DISCAPACIDAD**



108 - SECRETARÍA DE TRABAJO Y PREVISIÓN SOCIAL

ALINEACIÓN AL PLAN ESTATAL DE DESARROLLO

E505T1 - GOBIERNO RESPONSABLE - TRABAJO Y PREVISIÓN SOCIAL - OPCIÓN PREFERENCIAL POR LAS PERSONAS EN SITUACIÓN DE POBREZA

PROGRAMA - 2E015'18 SERVICIO ESTATAL DEL EMPLEO 2018

DEFINICIÓN	TIPO	BENEFICIARIOS		
		TOTAL	MUJERES	HOMBRES
Hacer efectivo el derecho de toda persona a un trabajo digno y socialmente útil, coadyuvando en la creación de condiciones para la generación de empleos que permitan mejorar la calidad de vida de los chihuahuenses. Personas desocupadas del estado de Chihuahua.		34,705	15,958	18,747

INDICADORES ATENCIÓN A PERSONAS CON DISCAPACIDAD

NIVEL	OBJETIVO A MEDIR	RESUMEN NARRATIVO	NOMBRE	DATOS DE INDICADOR		META
				FÓRMULA		
ACTIVIDAD	Registro de personas con discapacidad y adulto mayor	Porcentaje de personas con discapacidad y adulto mayor registradas				46.39
				$\frac{\text{PAAMyPCD} - \text{Personas atendidas adulto mayor y personas con discapacidad}}{\text{PPAMyPCD} - \text{Personas programadas adulto mayor y personas con discapacidad}} * 100$	566	
					1,220	

**GOBIERNO DEL ESTADO DE CHIHUAHUA
PRESUPUESTO DE EGRESOS 2018
INDICADORES ATENCIÓN A PERSONAS CON DISCAPACIDAD**



406 - COLEGIO DE ESTUDIOS CIENTÍFICOS Y TECNOLÓGICOS DEL ESTADO DE CHIHUAHUA

ALINEACIÓN AL PLAN ESTATAL DE DESARROLLO

E103T2 - DESARROLLO HUMANO Y SOCIAL - EDUCACIÓN - DERECHOS HUMANOS E INCLUSIÓN SOCIAL

PROGRAMA - 2E05618 COBERTURA EN EDUCACIÓN EN BACHILLERATO 2018

DEFINICIÓN	TIPO	BENEFICIARIOS	
		TOTAL	HOMBRES
Se orienta a las acciones y proyectos de regulación, desarrollo, promoción y prestación de servicios educativos para ampliar las oportunidades de acceso a la educación en bachillerato.	Las y los estudiantes	1,321	661
			MUJERES
			660

INDICADORES ATENCIÓN A PERSONAS CON DISCAPACIDAD

NIVEL	OBJETIVO A MEDIR	RESUMEN NARRATIVO	NOMBRE	DATOS DE INDICADOR		
				FÓRMULA	META	
ACTIVIDAD	Atención compensatoria para las y los estudiantes con necesidades especiales	Porcentaje de las y los estudiantes con necesidades fisiológicas o emocionales especiales atendidos	(NENEVA/TENE)*100	NENEVA = Número de las y los estudiantes con necesidades especiales atendidos	116	130.34
			NTENE = Número total de las y los estudiantes con necesidades especiales		89	

**GOBIERNO DEL ESTADO DE CHIHUAHUA
PRESUPUESTO DE EGRESOS 2018
INDICADORES ATENCIÓN A PERSONAS CON DISCAPACIDAD**



406 - COLEGIO DE ESTUDIOS CIENTÍFICOS Y TECNOLÓGICOS DEL ESTADO DE CHIHUAHUA

ALINEACIÓN AL PLAN ESTATAL DE DESARROLLO

E103T2 - DESARROLLO HUMANO Y SOCIAL - EDUCACIÓN - DERECHOS HUMANOS E INCLUSIÓN SOCIAL

PROGRAMA - 2E05818 COBERTURA EN EDUCACIÓN EN BACHILLERATO TECNOLÓGICO 2018

DEFINICIÓN	TIPO	BENEFICIARIOS	
		TOTAL	HOMBRES
Otorgar las oportunidades de ingreso, permanencia y culminación escolar a las y los estudiantes de Educación en Bachillerato Tecnológico, mediante acciones que permitan una formación educativa integral.	Las y los estudiantes	5,748	2,785
		2,963	2,785

INDICADORES ATENCIÓN A PERSONAS CON DISCAPACIDAD

NIVEL	OBJETIVO A MEDIR	RESUMEN NARRATIVO	NOMBRE	DATOS DE INDICADOR		META
				FÓRMULA	META	
ACTIVIDAD	Atención compensatoria para las y los estudiantes con necesidades especiales	Porcentaje de las y los estudiantes con necesidades fisiológica o emocionales especiales atendidos		$\frac{\text{NENE}}{\text{NANTENE}} \times 100$	NENE = Número de las y los estudiantes con necesidades especiales atendidos NANTENE = Número total de las y los estudiantes con necesidades especiales	88.46
					230	
					260	

**GOBIERNO DEL ESTADO DE CHIHUAHUA
PRESUPUESTO DE EGRESOS 2018
INDICADORES ATENCIÓN A PERSONAS CON DISCAPACIDAD**



441 - UNIVERSIDAD TECNOLÓGICA PASO DEL NORTE

ALINEACIÓN AL PLAN ESTATAL DE DESARROLLO

E103T2 - DESARROLLO HUMANO Y SOCIAL - EDUCACIÓN - DERECHOS HUMANOS E INCLUSIÓN SOCIAL

PROGRAMA - 2E14618 CALIDAD EN LOS SERVICIOS DE EDUCACIÓN SUPERIOR TECNOLÓGICA 2018

DEFINICIÓN	TIPO	BENEFICIARIOS		
		TOTAL	MUJERES	HOMBRES
Asegurar la cobertura y calidad de los servicios de educación superior tecnológica a través de la implementación de acciones y proyectos que permitan la correcta prestación, regulación y evaluación mediante formación integral de los estudiantes con criterios de la mejora continua, que contribuyen al desarrollo de ambientes escolares propicios, orientados a la inclusión, equidad y perspectiva de género que generen armonía social permitiendo con ello elevar el logro educativo.	Alumnas y alumnos	1,300	650	650

INDICADORES ATENCIÓN A PERSONAS CON DISCAPACIDAD

NIVEL	OBJETIVO A MEDIR	RESUMEN NARRATIVO	NOMBRE	DATOS DE INDICADOR	
				FÓRMULA	META
ACTIVIDAD	Atención a grupos vulnerables	Porcentaje de programa de atención a grupos vulnerables		$(\text{PAGVR}/\text{PAGVP}) * 100$	1
				$\text{PAGVR} = \text{Programa de atención a grupos vulnerables realizado}$ $\text{PAGVP} = \text{Programa de atención a grupos vulnerables programado}$	1



III RECURSOS E INDICADORES CON ENFOQUE ESPECÍFICO

h) Personas Jornaleras



Chihuahua
AMANECE PARA TODOS



Chihuahua
AMANECE PARA TODOS

Ejercicio Fiscal 2018

GOBIERNO DEL ESTADO DE CHIHUAHUA
PRESUPUESTO DE EGRESOS 2018
PRESUPUESTO BASADO EN RESULTADOS



INDICADORES Y RECURSOS DESTINADOS A PERSONAS JORNALERAS				
ENTE PÚBLICO	PROGRAMAS PBR	INDICADORES	IMPORTE (miles de pesos)	
PODER EJECUTIVO	3	8	16,334,688	
103 SECRETARÍA DE HACIENDA	1		1,491,282	
2P01918 PLANEACIÓN Y PROGRAMACIÓN OPERATIVA CON ENFOQUE A RESULTADOS 2018		4	1,491,282	
105 SECRETARÍA DE DESARROLLO SOCIAL	1		12,273,656	
2E03018 DIVERSIDAD E INCLUSIÓN 2018		3	12,273,656	
108 SECRETARÍA DE TRABAJO Y PREVISIÓN SOCIAL	1		2,569,750	
2E01418 JUSTICIA LABORAL 2018		1	2,569,750	
OTRAS ENTIDADES PARAESTATALES Y ORGANISMOS	1	2	10,292,663	
413 SERVICIOS DE SALUD DE CHIHUAHUA	1		10,292,663	
3M02218 ESTRATEGIAS INSTITUCIONALES PARA APOYO A LA SALUD 2018		2	10,292,663	
TOTAL	4	10	26,627,351	

GOBIERNO DEL ESTADO DE CHIHUAHUA
PRESUPUESTO DE EGRESOS 2018
INDICADORES ATENCIÓN A PERSONAS JORNALERAS



103 - SECRETARÍA DE HACIENDA

ALINEACIÓN AL PLAN ESTATAL DE DESARROLLO

E502T3 - GOBIERNO RESPONSABLE - EFICIENCIA GUBERNAMENTAL - AGENDA TAI: TRANSPARENCIA, COMBATE A LA CORRUPCIÓN Y LA IMPUNIDAD

PROGRAMA - 2P01918 PLANEACIÓN Y PROGRAMACIÓN OPERATIVA CON ENFOQUE A RESULTADOS 2018

DEFINICIÓN	TIPO	BENEFICIARIOS TOTAL	MUJERES	HOMBRES
Llevar a cabo la articulación de los procesos de planeación y programación de las Instituciones Públicas con la planeación estratégica del Estado, prestando servicios de capacitación y acompañamiento para el uso adecuado de herramientas de diseño de los programas presupuestarios, para que bajo el modelo de Gestión Pública para Resultados se logre la generación de valor público.	Instituciones Públicas del Gobierno del Estado de Chihuahua	98		

INDICADORES ATENCIÓN A PERSONAS JORNALERAS

NIVEL	OBJETIVO A MEDIR	RESUMEN NARRATIVO	NOMBRE	DATOS DE INDICADOR		META
				FÓRMULA		
COMPONENTE	Programas con enfoque transversal y sujetos sociales prioritarios diseñados	Programas con enfoque transversal y sujetos sociales prioritarios que atienden el tema transversal de sujetos sociales prioritarios		$(PpASS/TPpPE)*100$		15.03
ACTIVIDAD	Integración de informes de atención a temas de enfoque transversal y sujetos sociales prioritarios	Porcentaje de informes elaborados para la atención a temas de enfoque transversal y sujetos sociales prioritarios		$(IEATET/IRATET)*100$		100
ACTIVIDAD	Capacitación a servidores públicos sobre procesos operativos de planeación y programación con enfoque transversal	Porcentaje de servidores públicos que mejoran sus habilidades en el tema transversal de sujetos sociales		$(SPCASS/TSPC)*100$		100
ACTIVIDAD	Diseño de la funcionalidad de programas con enfoque transversal	Porcentaje de Programas presupuestarios con enfoque transversal de sujetos sociales que cumplen con la funcionalidad de diseño		$(PCFDSS/TPASS)*100$		100

**GOBIERNO DEL ESTADO DE CHIHUAHUA
PRESUPUESTO DE EGRESOS 2018
INDICADORES ATENCIÓN A PERSONAS JORNALERAS**



105 - SECRETARÍA DE DESARROLLO SOCIAL

ALINEACIÓN AL PLAN ESTATAL DE DESARROLLO

E101T2 - DESARROLLO HUMANO Y SOCIAL - DESARROLLO SOCIAL - DERECHOS HUMANOS E INCLUSIÓN SOCIAL

PROGRAMA - 2E03018 DIVERSIDAD E INCLUSIÓN 2018

DEFINICIÓN	TIPO	BENEFICIARIOS TOTAL	
Agrupar los bienes y/o servicios que contribuyen en el acceso a derechos de las personas migrantes, jornaleros agrícolas y la comunidad menonita en condiciones de vulnerabilidad y pobreza extrema, mediante la promoción, difusión y gestión de eventos culturales, servicios gubernamentales y el otorgamiento de apoyos económicos para el desarrollo de proyectos productivos.	Personas migrantes, jornaleros agrícolas y menonitas en condiciones de vulnerabilidad	MUJERES	HOMBRES
		14,967	14,883
		29,850	

INDICADORES ATENCIÓN A PERSONAS JORNALERAS

NIVEL	OBJETIVO A MEDIR	RESUMEN NARRATIVO	NOMBRE	DATOS DE INDICADOR	
				FÓRMULA	META
PROPÓSITO	Las personas migrantes, jornaleros agrícolas y menonitas en condición de vulnerabilidad acceden a bienes y servicios que solventan sus carencias sociales	Porcentaje de personas migrantes, jornaleros agrícolas y menonitas en condición de vulnerabilidad que acceden a bienes y servicios	(PMJMVAVS/PTMJIME)*100	29,850	19,58
COMPONENTE	Bienes y/o servicios que fomentan el acceso a derechos de las personas jornaleras otorgados	Porcentaje de bienes y/o servicios otorgados a personas jornaleras agrícolas	(BSOPJA / BSPPJA) * 100	128	100
ACTIVIDAD	Coordinación de brigadas de salud, educación y previsión social en los albergues y cuarterías	Porcentaje de brigadas coordinadas	(BC / BP) * 100	38	100
				38	38

GOBIERNO DEL ESTADO DE CHIHUAHUA
PRESUPUESTO DE EGRESOS 2018
INDICADORES ATENCIÓN A PERSONAS JORNALERAS



108 - SECRETARÍA DE TRABAJO Y PREVISIÓN SOCIAL

ALINEACIÓN AL PLAN ESTATAL DE DESARROLLO

E505T2 - GOBIERNO RESPONSABLE - TRABAJO Y PREVISIÓN SOCIAL - DERECHOS HUMANOS E INCLUSIÓN SOCIAL

PROGRAMA - 2E01418 JUSTICIA LABORAL 2018

DEFINICIÓN	TIPO	BENEFICIARIOS TOTAL	MUJERES	HOMBRES
Imparte justicia para resolver conflictos laborales entre trabajadores y patrones.	Las y los trabajadores y los patrones del estado de Chihuahua	70,808	33,607	37,201

INDICADORES ATENCIÓN A PERSONAS JORNALERAS

OBJETIVO A MEDIR	DATOS DE INDICADOR			
RESUMEN NARRATIVO	NOMBRE	FÓRMULA	META	
Realización de inspecciones en los centros de trabajo agrícolas	Porcentaje de inspecciones agrícolas realizadas	$(IAR/IAP)*100$	$IAR = \frac{\text{Inspecciones agrícolas realizadas}}{\text{Inspecciones agrícolas programadas}}$	100
				98

**GOBIERNO DEL ESTADO DE CHIHUAHUA
PRESUPUESTO DE EGRESOS 2018
INDICADORES ATENCIÓN A PERSONAS JORNALERAS**



413 - SERVICIOS DE SALUD DE CHIHUAHUA

ALINEACIÓN AL PLAN ESTATAL DE DESARROLLO

E102T2 - DESARROLLO HUMANO Y SOCIAL - SALUD - DERECHOS HUMANOS E INCLUSIÓN SOCIAL

PROGRAMA - 3M02218 ESTRATEGIAS INSTITUCIONALES PARA APOYO A LA SALUD 2018

DEFINICIÓN	TIPO	BENEFICIARIOS TOTAL	MUJERES	HOMBRES
Disminuir los riesgos de morbilidad y mortalidad de la población en general, estableciendo programas médicos para la atención de problemas emergentes, con la participación comunitaria como elemento distintivo de la política de salud estatal, así como garantizar la cobertura médica de primer nivel de atención en las áreas rurales y urbanas mediante unidades de atención móviles e impulsar un programa de sangre segura para la atención médica en el estado de Chihuahua.	Población sin derechohabiencia (incluidos los afiliados al seguro popular)	1,413,267	711,068	702,199

INDICADORES ATENCIÓN A PERSONAS JORNALERAS

NIVEL	OBJETIVO A MEDIR	RESUMEN NARRATIVO	NOMBRE	DATOS DE INDICADOR		
				FÓRMULA	META	
COMPONENTE	Atención integral a los jornaleros agrícolas migrantes y sus familias otorgada	Promedio de atenciones integrales a los jornaleros agrícolas migrantes y sus familias otorgada	(TAJAM/TMSA)	TAJAM = Total de atenciones integrales a los jornaleros agrícolas migrantes y sus familias TMSA = Total de migrantes que solicitaron atención	62,620	1
ACTIVIDAD	Orientación sobre las acciones ofertadas por el paquete garantizado a migrantes jornaleros agrícolas	Porcentaje de orientaciones sobre las acciones ofertadas por el paquete garantizado a migrantes jornaleros agrícolas	(TOR/TOP)*100	TOR = Total de orientaciones realizadas TOP = Total de orientaciones programadas	62,000	99.01
					62,620	



III RECURSOS E INDICADORES CON ENFOQUE ESPECÍFICO

i) Personas Migrantes



Chihuahua
AMANECE PARA TODOS



Chihuahua
AMANECE PARA TODOS

Ejercicio Fiscal 2018

GOBIERNO DEL ESTADO DE CHIHUAHUA
PRESUPUESTO DE EGRESOS 2018
PRESUPUESTO BASADO EN RESULTADOS



INDICADORES Y RECURSOS DESTINADOS A PERSONAS MIGRANTES				
ENTE PÚBLICO		PROGRAMAS Pbr	INDICADORES	IMPORTE (miles de pesos)
PODER EJECUTIVO				
103	SECRETARÍA DE HACIENDA	1	13	1,491,282
	2P01918 PLANEACIÓN Y PROGRAMACIÓN OPERATIVA CON ENFOQUE A RESULTADOS 2018		4	1,491,282
105	SECRETARÍA DE DESARROLLO SOCIAL	2	5	10,704,192
	1S00718 FONDO DE APOYO A MIGRANTES 2018		4	9,687,611
	2E03018 DIVERSIDAD E INCLUSIÓN 2018			1,016,581
OTRAS ENTIDADES PARAESTATALES Y ORGANISMOS				
413	SERVICIOS DE SALUD DE CHIHUAHUA	1	2	10,292,663
	3M02218 ESTRATEGIAS INSTITUCIONALES PARA APOYO A LA SALUD 2018			10,292,663
417	CONSEJO ESTATAL DE POBLACIÓN	1		1,659,422

GOBIERNO DEL ESTADO DE CHIHUAHUA
PRESUPUESTO DE EGRESOS 2018
INDICADORES ATENCIÓN A PERSONAS MIGRANTES



103 - SECRETARÍA DE HACIENDA

ALINEACIÓN AL PLAN ESTATAL DE DESARROLLO

E502T3 - GOBIERNO RESPONSABLE - EFICIENCIA GUBERNAMENTAL - AGENDA TAI: TRANSPARENCIA, COMBATE A LA CORRUPCIÓN Y A LA IMPUNIDAD

PROGRAMA - 2P01918 PLANEACIÓN Y PROGRAMACIÓN OPERATIVA CON ENFOQUE A RESULTADOS 2018

DEFINICIÓN	TIPO	BENEFICIARIOS TOTAL	MUJERES	HOMBRES
Llevar a cabo la articulación de los procesos de planeación y programación de las Instituciones Públicas con la planeación estratégica del Estado, prestando servicios de capacitación y acompañamiento para el uso adecuado de herramientas de diseño de los programas presupuestarios, para que bajo el modelo de Gestión Pública para Resultados se logre la generación de valor público.	Instituciones Públicas del Gobierno del Estado de Chihuahua	98		

INDICADORES ATENCIÓN A PERSONAS MIGRANTES

NIVEL	RESUMEN NARRATIVO	NOMBRE	DATOS DE INDICADOR		META
			FÓRMULA		
COMPONENTE	Programas con enfoque transversal y sujetos sociales prioritarios diseñados	Porcentaje de Programas presupuestarios que atienden el tema transversal de sujetos sociales prioritarios	$(PpASS/TPpPE)*100$	46	15.03
ACTIVIDAD	Integración de informes de atención a temas de enfoque transversal y sujetos sociales prioritarios	Porcentaje de informes elaborados para la atención a temas de enfoque transversal y sujetos sociales prioritarios	$(IEATET/IRATET)*100$	12	100
ACTIVIDAD	Capacitación a servidores públicos sobre procesos operativos de planeación y programación con enfoque transversal	Porcentaje de servidores públicos que mejoran sus habilidades en el tema transversal de sujetos sociales	$(SPCASS/SPC)*100$	92	100
ACTIVIDAD	Diseño de la funcionalidad de programas con enfoque transversal	Porcentaje de Programas presupuestarios con enfoque transversal de sujetos sociales que cumplen con la funcionalidad de diseño	$(PCFDSS/TPASS)*100$	46	100

**GOBIERNO DEL ESTADO DE CHIHUAHUA
PRESUPUESTO DE EGRESOS 2018
INDICADORES ATENCIÓN A PERSONAS MIGRANTES**



105 - SECRETARÍA DE DESARROLLO SOCIAL

ALINEACIÓN AL PLAN ESTATAL DE DESARROLLO

E101T2 - DESARROLLO HUMANO Y SOCIAL - DESARROLLO SOCIAL - DERECHOS HUMANOS E INCLUSIÓN SOCIAL

PROGRAMA - 2E03018 DIVERSIDAD E INCLUSIÓN 2018

DEFINICIÓN	TIPO	BENEFICIARIOS TOTAL	MUJERES	HOMBRES
Agrupar los bienes y/o servicios que contribuyen en el acceso a derechos de las personas migrantes, jornaleros agrícolas y la comunidad menonita en condiciones de vulnerabilidad y pobreza extrema, mediante la promoción, difusión y gestión de eventos culturales, servicios gubernamentales y el otorgamiento de apoyos económicos para el desarrollo de proyectos productivos.	Personas migrantes, jornaleros agrícolas y menonitas en condiciones de vulnerabilidad	29,850	14,967	14,883

INDICADORES ATENCIÓN A PERSONAS MIGRANTES

NIVEL	OBJETIVO A MEDIR	RESUMEN NARRATIVO	NOMBRE	DATOS DE INDICADOR		META
				FÓRMULA	FÓRMULA	
PROPÓSITO	Las personas migrantes, jornaleros agrícolas y menonitas en condición de vulnerabilidad acceden a bienes y servicios que solventan sus carencias sociales	Porcentaje de personas migrantes, jornaleros agrícolas y menonitas en condición de vulnerabilidad que acceden a bienes y servicios	(PMJMVAVS/PTMJME)*100	29,850	PMJMVAVS = Personas menonitas, jornaleros agrícolas y migrantes vulnerables que acceden a bienes y servicios PTMJME = Población total de menonitas, jornaleros agrícolas y migrantes en el estado	19.58
COMPONENTE	Bienes y/o servicios que fomentan el acceso a derechos de las personas migrantes otorgados	Porcentaje de bienes y/o servicios otorgados a personas migrantes	(BSOPM / BSPPM) * 100	1,570	BSOPM = Bienes y servicios otorgados a personas migrantes BSPPM = Bienes y servicios programados para personas migrantes	100
ACTIVIDAD	Otorgamiento de becas a hijas e hijos de migrantes repatriados JUAREZ	Porcentaje de becas otorgadas	(BO / BS) * 100	1,000	BO = Becas otorgadas BS = Becas solicitadas	100
ACTIVIDAD	Celebración de convenios con asociaciones civiles para la atención de migrantes JUAREZ - INCLUSIÓN	Porcentaje de convenios firmados con asociaciones civiles	(CFAC / CACP) * 100	2	CFAC = Convenios firmados con asociaciones civiles CACP = Convenios con asociaciones civiles planeados	100

**GOBIERNO DEL ESTADO DE CHIHUAHUA
PRESUPUESTO DE EGRESOS 2018
INDICADORES ATENCIÓN A PERSONAS MIGRANTES**



105 - SECRETARÍA DE DESARROLLO SOCIAL

ALINEACIÓN AL PLAN ESTATAL DE DESARROLLO

E101T2 - DESARROLLO HUMANO Y SOCIAL - DESARROLLO SOCIAL - DERECHOS HUMANOS E INCLUSIÓN SOCIAL

PROGRAMA - 1500718 FONDO DE APOYO A MIGRANTES 2018

DEFINICIÓN	TIPO	BENEFICIARIOS TOTAL	
Actividades para apoyar a los migrantes mexicanos para ayudarlos a encontrar una ocupación dentro del mercado formal, incrementar sus opciones de autoempleo, así como fomentar la operación de albergues que los atiendan.	Población migrante transitoria de los municipios de Juárez y Ojinaga	MUJERES 180	HOMBRES 720

INDICADORES ATENCIÓN A PERSONAS MIGRANTES

NIVEL	OBJETIVO A MEDIR	RESUMEN NARRATIVO	NOMBRE	DATOS DE INDICADOR		
				FÓRMULA	META	
FIN	Contribuir a garantizar el ejercicio de los derechos humanos y libertades de las personas migrantes transitorias mediante una estancia digna y un adecuado retorno a su lugar de origen	Variación porcentual de albergues apoyados		$((AAI/AAI_1)-1)*100$	50	0
PROÓSITO	La población migrante transitoria de los municipios de Juárez y Ojinaga tienen una estancia digna y/o retorno a su lugar de origen	Porcentaje de personas migrantes transitorias que reciben bienes y/o servicios		$(PMRBS/PD)*100$	900	100
COMPONENTE	Apoyos para actividades que fomenten el autoempleo de personas migrantes otorgados	Promedio de apoyos otorgados		(MTO / TPA)	2,400,000	30,000
COMPONENTE	Apoyos para gasto de operación de albergues otorgados	Variación porcentual de apoyo para albergues otorgados		$((AGI/AGI_1)-1)*100$	80	0
ACTIVIDAD	Recepción de propuestas de proyectos productivos	Porcentaje de propuestas recibidas		$(PR / PP) * 100$	3	100
					3	80
					80	80

**GOBIERNO DEL ESTADO DE CHIHUAHUA
PRESUPUESTO DE EGRESOS 2018
INDICADORES ATENCIÓN A PERSONAS MIGRANTES**



413 - SERVICIOS DE SALUD DE CHIHUAHUA

ALINEACIÓN AL PLAN ESTATAL DE DESARROLLO

E102T2 - DESARROLLO HUMANO Y SOCIAL - SALUD - DERECHOS HUMANOS E INCLUSIÓN SOCIAL

PROGRAMA - 3M02218 ESTRATEGIAS INSTITUCIONALES PARA APOYO A LA SALUD 2018

DEFINICIÓN	TIPO	BENEFICIARIOS TOTAL	MUJERES	HOMBRES
Disminuir los riesgos de morbilidad y mortalidad de la población en general, estableciendo programas médicos para la atención de problemas emergentes, con la participación comunitaria como elemento distintivo de la política de salud estatal, así como garantizar la cobertura médica de primer nivel de atención en las áreas rurales y urbanas mediante unidades de atención móviles e impulsar un programa de sangre segura para la atención médica en el estado de Chihuahua.	Población sin derechohabiencia (incluidos los afiliados al seguro popular)	1,413,267	711,068	702,199

INDICADORES ATENCIÓN A PERSONAS MIGRANTES

NIVEL	OBJETIVO A MEDIR	RESUMEN NARRATIVO	NOMBRE	DATOS DE INDICADOR	
				FÓRMULA	META
COMPONENTE	Atención integral a los jornaleros agrícolas migrantes y sus familias otorgada	Promedio de atenciones integrales a los jornaleros agrícolas migrantes y sus familias otorgada	(TAJAM/TMSA)	$\text{TAM} = \frac{\text{Total de atenciones integrales a los jornaleros agrícolas migrantes y sus familias}}{\text{Total de migrantes que solicitaron atención}}$	1
ACTIVIDAD	Orientación sobre las acciones ofertadas por el paquete garantizado a migrantes jornaleros agrícolas	Porcentaje de orientaciones sobre las acciones ofertadas por el paquete garantizado a migrantes jornaleros agrícolas	(TOR/TOP)*100	$\text{TOR} = \frac{\text{Total de orientaciones realizadas}}{\text{Total de orientaciones programadas}}$	99.01

GOBIERNO DEL ESTADO DE CHIHUAHUA
PRESUPUESTO DE EGRESOS 2018
INDICADORES ATENCIÓN A PERSONAS MIGRANTES



417 - CONSEJO ESTATAL DE POBLACION

ALINEACIÓN AL PLAN ESTATAL DE DESARROLLO

E101T1 - DESARROLLO HUMANO Y SOCIAL - DESARROLLO SOCIAL - OPCIÓN PREFERENCIAL POR LAS PERSONAS EN SITUACIÓN DE POBREZA

PROGRAMA - 2E01618 REGISTRO Y CONTROL ESTADÍSTICO DE LA POBLACIÓN 2018

DEFINICIÓN	TIPO	BENEFICIARIOS		
		TOTAL	MUJERES	HOMBRES
Promover y ejecutar las acciones específicas en materia de población, a fin de que el ritmo de crecimiento y distribución de la población dentro del estado, sean acordes con los programas de población regional y nacional, y con los programas de desarrollo socioeconómico y que estos últimos respondan a las necesidades de la dinámica demográfica.	Población atendida de Chihuahua	42,000	21,000	21,000

INDICADORES ATENCIÓN A PERSONAS MIGRANTES

NIVEL	OBJETIVO A MEDIR	RESUMEN NARRATIVO	NOMBRE	DATOS DE INDICADOR		
				FÓRMULA	META	
ACTIVIDAD	Coordinación interinstitucional en materia migratoria para promoción del ejercicio de los derechos de los migrantes	Variación porcentual de acciones de coordinación interinstitucional en materia migratoria	Variación porcentual de acciones de coordinación interinstitucional en materia migratoria, del año actual	$((RCIMM/RCIMM_{t-1})-1)*100$	20	0
ACTIVIDAD	Apoyo de traslado del migrante	Variación porcentual de apoyos de traslado a migrantes	Apoyos otorgados para trasladados en el año actual	$((AOTM/AOTM_{t-1})-1)*100$	70	16.67
ACTIVIDAD	Asesorías generales otorgadas en materia migratoria	Variación porcentual de asesorías generales en materia migratoria	Asesorías otorgadas para trasladados en el año anterior	$((AOTM_1/AOTM_{t-1})-1)*100$	60	6.67
ACTIVIDAD	Elaboración y/o Actualización de material informativo para personas migrantes	Variación porcentual de material informativo migrantes distribuido	Materiales de atención a migrantes distribuidos en el año anterior	$((MAMD/MAMD_{t-1})-1)*100$	90	22.67
			Materiales de atención a migrantes distribuidos en el año anterior	$MAMD_{t-1} = \text{Materiales de atención a migrantes distribuidos en el año anterior}$	5,888	4,800