

*Gobierno del Estado
Libre y Soberano de Chihuahua*



Registrado como
Artículo
de segunda Clase de
fecha 2 de Noviembre
de 1927

Todas las leyes y demás disposiciones supremas son obligatorias por el sólo hecho de publicarse en este Periódico.

Responsable: La Secretaría General de Gobierno. Se publica los Miércoles y Sábados.

Chihuahua, Chih., sábado 09 de junio de 2018.

No. 46

Folleto Anexo

**CONVENIO MODIFICATORIO N° 01-
CM-AFASPE-CHIH/2018 AL CONVENIO
ESPECÍFICO EN MATERIA DE MINISTRACIÓN
DE SUBSIDIOS PARA EL FORTALECIMIENTO
DE ACCIONES DE SALUD PÚBLICA EN LAS
ENTIDADES FEDERATIVAS.**

01-CM-AFASPE-CHIH/2018

CONVENIO MODIFICATORIO AL CONVENIO ESPECÍFICO EN MATERIA DE MINISTRACIÓN DE SUBSIDIOS PARA EL FORTALECIMIENTO DE ACCIONES DE SALUD PÚBLICA EN LAS ENTIDADES FEDERATIVAS, SUSCRITO EL 02 DE ENERO DE 2018, QUE CELEBRAN, POR UNA PARTE, EL EJECUTIVO FEDERAL, A TRAVÉS DE LA SECRETARÍA DE SALUD, A LA QUE EN ADELANTE SE LE DENOMINARÁ "LA SECRETARÍA", POR CONDUCTO DEL DR. PABLO ANTONIO KURI MORALES, SUBSECRETARIO DE PREVENCIÓN Y PROMOCIÓN DE LA SALUD, ASISTIDO POR EL DR. EDUARDO JARAMILLO NAVARRETE, DIRECTOR GENERAL DE PROMOCIÓN DE LA SALUD; EL DR. CUITLÁHUAC RUIZ MATUS, DIRECTOR GENERAL DE EPIDEMIOLOGÍA; LA T.R. MARÍA VIRGINIA GONZÁLEZ TORRES, SECRETARIA TÉCNICA DEL CONSEJO NACIONAL DE SALUD MENTAL; EL DR. ARTURO GARCÍA CRUZ, SECRETARIO TÉCNICO DEL CONSEJO NACIONAL PARA LA PREVENCIÓN DE ACCIDENTES; EL DR. EDUARDO PESQUEIRA VILLEGAS, DIRECTOR GENERAL DEL CENTRO NACIONAL DE EQUIDAD DE GÉNERO Y SALUD REPRODUCTIVA; EL DR. JESÚS FELIPE GONZÁLEZ ROLDÁN, DIRECTOR GENERAL DEL CENTRO NACIONAL DE PROGRAMAS PREVENTIVOS Y CONTROL DE ENFERMEDADES; LA DRA. PATRICIA ESTELA URIBE ZÚÑIGA, DIRECTORA GENERAL DEL CENTRO NACIONAL PARA LA PREVENCIÓN Y EL CONTROL DEL VIH/SIDA; Y EL DR. JUAN LUIS GERARDO DURÁN ARENAS, DIRECTOR GENERAL DEL CENTRO NACIONAL PARA LA SALUD DE LA INFANCIA Y LA ADOLESCENCIA; Y POR LA OTRA PARTE, EL ESTADO LIBRE Y SOBERANO DE CHIHUAHUA, A QUIEN EN LO SUCESIVO SE LE DENOMINARÁ "LA ENTIDAD", REPRESENTADO POR EL DR. ARTURO FUENTES VÉLEZ, SECRETARIO DE HACIENDA Y EL DR. ERNESTO ÁVILA VALDEZ, SECRETARIO DE SALUD Y DIRECTOR GENERAL DE SERVICIOS DE SALUD DE CHIHUAHUA, A LAS QUE AL ACTUAR DE MANERA CONJUNTA SE LES DENOMINARÁ "LAS PARTES", CONFORME A LOS ANTECEDENTES, DECLARACIONES Y CLÁUSULAS SIGUIENTES:

ANTECEDENTES

I. Con fecha **02 de enero de 2018**, "**LA SECRETARÍA**" y "**LA ENTIDAD**" celebraron el **CONVENIO ESPECIFICO EN MATERIA DE MINISTRACIÓN DE SUBSIDIOS PARA EL FORTALECIMIENTO DE ACCIONES DE SALUD PÚBLICA EN LAS ENTIDADES FEDERATIVAS**, con el objeto de ministrar recursos presupuestarios federales, en carácter de subsidios, así como insumos federales a "**LA ENTIDAD**", para coordinar su participación con "**LA SECRETARÍA**", en términos de los artículos 9 y 13, apartado B de la Ley General de Salud, en la ejecución de los 36 Programas de Acción Específicos a cargo de la Subsecretaría de Prevención y Promoción de la Salud, en lo sucesivo "**LOS PROGRAMAS**", que comprende la realización de intervenciones y el cumplimiento de metas de cada uno de ellos, a fin de permitir a "**LA ENTIDAD**", su adecuada instrumentación así como fortalecer la integralidad de las acciones de prevención y promoción de la salud, documento que en adelante se denominará "**CONVENIO PRINCIPAL**".

II. Que, en la Cláusula **DÉCIMA TERCERA**, denominada **MODIFICACIONES AL CONVENIO**, del "**CONVENIO PRINCIPAL**", las partes acordaron lo que a la letra dice: "... que el presente Convenio Específico podrá modificarse de común acuerdo y por escrito, sin alterar su estructura y en estricto apego a las disposiciones jurídicas aplicables. Las modificaciones al Convenio Específico obligarán a sus signatarios a partir de la fecha de su firma y deberán publicarse en el Diario Oficial de la Federación y en el órgano de difusión oficial de "**LA ENTIDAD**". "**LAS PARTES**" han determinado, derivado del comportamiento del gasto observado por las unidades administrativas y órganos desconcentrados a cargo de "**LOS PROGRAMAS**", modificar el "**CONVENIO PRINCIPAL**", con la finalidad de ajustar los montos de los recursos presupuestarios federales y/o insumos federales ministrados a "**LA ENTIDAD**" en términos de lo estipulado en el presente instrumento.

DECLARACIONES

I. "**LA SECRETARÍA**" declara que:

I.1. Se reproducen y ratifican las declaraciones insertas en el "**CONVENIO PRINCIPAL**".

II. "**LA ENTIDAD**" declara que:

II.1. Se reproducen y ratifican las declaraciones insertas en el "**CONVENIO PRINCIPAL**".

III. "LAS PARTES" declaran que:

III.1. Se reconocen mutuamente el carácter y las facultades con las que comparecen a la celebración del presente instrumento.

III.2. Están de acuerdo en celebrar el presente **Convenio Modificatorio**, de conformidad con los términos y condiciones que se estipulan en el mismo, al tenor de las siguientes:

CLÁUSULAS

PRIMERA. OBJETO. - El presente instrumento, tiene por objeto **modificar** las cláusulas **Primera**, en lo que respecta a la Tabla de su párrafo tercero; **Segunda**, párrafos primero, segundo y sexto; los Anexos 2, 3, 4, 5 y el Apéndice del "**CONVENIO PRINCIPAL**", para quedar como sigue:

PRIMERA. OBJETO. - ...

...

...

| NO. | UNIDAD RESPONSABLE / PROGRAMA DE ACCIÓN | CLAVE DEL PROGRAMA PRESUPUESTARIO | MONTO MÁXIMO A CARGO DE "LA SECRETARÍA" (Pesos) | | |
|---|---|-----------------------------------|---|---------------------|---------------------|
| | | | RECURSOS PRESUPUESTARIOS FEDERALES | INSUMOS FEDERALES | TOTAL |
| 310 DIRECCION GENERAL DE PROMOCION DE LA SALUD | | | | | |
| 1 | Promoción de la Salud y Determinantes Sociales | | 0.00 | 0.00 | 0.00 |
| 2 | Entornos y Comunidades Saludables | P018 | 1,816,282.00 | 0.00 | 1,816,282.00 |
| 3 | Alimentación y Actividad Física | U008 | 1,500,000.00 | 0.00 | 1,500,000.00 |
| Subtotal | | | 3,316,282.00 | 0.00 | 3,316,282.00 |
| 313 SECRETARIADO TÉCNICO DEL CONSEJO NACIONAL DE SALUD MENTAL | | | | | |
| 1 | Salud Mental | | 0.00 | 0.00 | 0.00 |
| Subtotal | | | 0.00 | 0.00 | 0.00 |
| 315 SECRETARIADO TÉCNICO DEL CONSEJO NACIONAL PARA LA PREVENCIÓN DE ACCIDENTES | | | | | |
| 1 | Seguridad Vial | P018 | 755,000.00 | 0.00 | 755,000.00 |
| 2 | Prevención de Accidentes en Grupos Vulnerables | P018 | 410,000.00 | 0.00 | 410,000.00 |
| Subtotal | | | 1,165,000.00 | 0.00 | 1,165,000.00 |
| 316 DIRECCIÓN GENERAL DE EPIDEMIOLOGÍA | | | | | |
| 1 | Sistema Nacional de Vigilancia Epidemiológica | U009 | 1,614,506.00 | 0.00 | 1,614,506.00 |
| 2 | SINAVE (Componente de Vigilancia por Laboratorio) | P018, U009 | 1,720,483.00 | 73,087.00 | 1,793,570.00 |
| Subtotal | | | 3,334,989.00 | 73,087.00 | 3,408,076.00 |
| K00 CENTRO NACIONAL PARA LA PREVENCIÓN Y EL CONTROL DEL VIH/SIDA | | | | | |
| 1 | Respuesta al VIH/SIDA e ITS | P016 | 400,000.00 | 2,131,276.00 | 2,531,276.00 |
| Subtotal | | | 400,000.00 | 2,131,276.00 | 2,531,276.00 |
| L00 CENTRO NACIONAL DE EQUIDAD DE GÉNERO Y SALUD REPRODUCTIVA | | | | | |
| 1 | Prevención y Control del Cáncer de la Mujer | P020 | 10,482,042.25 | 6,904,563.20 | 17,386,605.45 |
| 2 | Salud Materna y Perinatal | P020 | 13,231,475.63 | 0.00 | 13,231,475.63 |

| | | | | | |
|---|--|------------|----------------------|----------------------|-----------------------|
| 3 | Salud Sexual y Reproductiva para Adolescentes | P020 | 2,724,170.00 | 0.00 | 2,724,170.00 |
| 4 | Planificación Familiar y Anticoncepción | P020 | 1,007,508.88 | 0.00 | 1,007,508.88 |
| 5 | Prevención y Atención de la Violencia Familiar y de Género | P020 | 10,023,439.00 | 646,570.30 | 10,670,009.30 |
| 6 | Igualdad de Género en Salud | P020 | 149,899.00 | 0.00 | 149,899.00 |
| Subtotal | | | 37,618,534.76 | 7,551,133.50 | 45,169,668.26 |
| O00 CENTRO NACIONAL DE PROGRAMAS PREVENTIVOS Y CONTROL DE ENFERMEDADES | | | | | |
| 1 | Prevención y Control de la Rabia Humana | P018, U009 | 14,211.00 | 59,971.62 | 74,182.62 |
| 2 | Prevención y Control de la Brucelosis | | 0.00 | 0.00 | 0.00 |
| 3 | Prevención y Control de la Rickettsiosis | P018, U009 | 459,460.00 | 1,054,846.00 | 1,514,306.00 |
| 4 | Prevención y Control de Dengue y Otros Vectores | U009 | 941,414.03 | 953,992.00 | 1,895,406.03 |
| 5 | Prevención y Control del Paludismo | U009 | 1,207,108.24 | 0.00 | 1,207,108.24 |
| 6 | Eliminación de la Oncocercosis | | 0.00 | 0.00 | 0.00 |
| 7 | Prevención y Control de la Enfermedad de Chagas | U009 | 102,020.00 | 0.00 | 102,020.00 |
| 8 | Prevención y Control de las Leishmaniasis | | 0.00 | 0.00 | 0.00 |
| 9 | Prevención y Control de la Intoxicación por Picadura de Aiacrán | U009 | 117,770.00 | 0.00 | 117,770.00 |
| 10 | Prevención y Control de la Diabetes | U008 | 772,432.31 | 0.00 | 772,432.31 |
| 11 | Prevención y Control de la Obesidad y Riesgo Cardiovascular | U008 | 3,999,598.00 | 0.00 | 3,999,598.00 |
| 12 | Atención del Envejecimiento | U008 | 328,994.20 | 0.00 | 328,994.20 |
| 13 | Prevención, Detección y Control de los Problemas de Salud Bucal | U009 | 85,266.00 | 0.00 | 85,266.00 |
| 14 | Prevención y Control de la Tuberculosis | P018 | 0.00 | 388,172.56 | 388,172.56 |
| 15 | Eliminación de la Lepra | | 0.00 | 0.00 | 0.00 |
| 16 | Atención de Urgencias Epidemiológicas y Desastres | | 0.00 | 0.00 | 0.00 |
| 17 | Prevención de Enfermedades Diarréicas Agudas y Cólera | | 0.00 | 0.00 | 0.00 |
| 18 | Prevención y Control de las Enfermedades Respiratorias e Influenza | U009 | 10,000.00 | 0.00 | 10,000.00 |
| Subtotal | | | 8,038,273.78 | 2,456,982.18 | 10,495,255.96 |
| R00 CENTRO NACIONAL PARA LA SALUD DE LA INFANCIA Y LA ADOLESCENCIA | | | | | |
| 1 | Vacunación Universal | E036 | 3,788,360.00 | 51,180,344.20 | 54,968,704.20 |
| 2 | Salud para la Infancia y la Adolescencia | P018 | 601,000.00 | 0.00 | 601,000.00 |
| 3 | Cáncer en la Infancia y la Adolescencia | P018 | 586,048.00 | 0.00 | 586,048.00 |
| Subtotal | | | 4,975,408.00 | 51,180,344.20 | 56,155,752.20 |
| Total de recursos federales a administrar a "LA ENTIDAD" | | | 58,848,487.54 | 63,392,822.88 | 122,241,310.42 |

...

...

SEGUNDA. MINISTRACIÓN. - Para el cumplimiento del objeto del presente instrumento, **“LA SECRETARÍA”**, con cargo a su presupuesto, ministrará a **“LA ENTIDAD”** recursos federales con el carácter de subsidios, hasta por la cantidad de \$122,241,310.42 (**CIENTO VEINTIDOS MILLONES DOSCIENTOS CUARENTA Y UN MIL TRESCIENTOS DIEZ PESOS 42/100 M.N**), para la realización de las intervenciones y el cumplimiento de las metas que contemplan **“LOS PROGRAMAS”**.

Los recursos presupuestarios federales por un monto de \$58,848,487.54 (**CINCUENTA Y OCHO MILLONES OCHOCIENTOS CUARENTA Y OCHO MIL CUATROCIENTOS OCHENTA Y SIETE PESOS 54/100 M.N**), se radicarán a **Secretaría de Hacienda** de **“LA ENTIDAD”**, en la cuenta bancaria productiva específica que ésta establezca para tal efecto, en forma previa a la entrega de los recursos, en la institución de crédito bancaria que la misma determine, informando de ello a **“LA SECRETARÍA”**. Los recursos presupuestarios a que se hace alusión, se ministrarán conforme al calendario establecido en el **Anexo 3** del presente instrumento.

...

...

...

Los insumos federales que suministre **“LA SECRETARÍA”** a **“LA ENTIDAD”**, por un monto total de \$63,392,822.88 (**SESENTA Y TRES MILLONES TRESCIENTOS NOVENTA Y DOS MIL OCHOCIENTOS VEINTIDOS PESOS 88/100 M.N**), serán entregados directamente a el Organismo Público Descentralizado Servicios de Salud de Chihuahua.

...

...

Continúa en la página siguiente

ANEXO 2

CONVENIO ESPECIFICO EN MATERIA DE MINISTRACION DE SUBSIDIOS PARA EL FORTALECIMIENTO DE ACCIONES DE SALUD PÚBLICA EN LAS ENTIDADES FEDERATIVAS QUECELEBRAN, EL EJECUTIVO FEDERAL, POR CONDUCTO DE "LA SECRETARÍA", Y "LA ENTIDAD".

Identificación de fuentes de financiamiento de "LOS PROGRAMAS" en materia de Salud Pública

| NO. | PROGRAMA DE ACCIÓN ESPECÍFICO | 310 DIRECCIÓN GENERAL DE PROMOCIÓN DE LA SALUD ORIGEN DE LOS RECURSOS PRESUPUESTARIOS (PESOS) | | | | | | | | | | | |
|-----|--|---|-------------|---|--------------------------------|-----------------|------------------|---|----------------------------|---|----------------------------|-------------|---------------------|
| | | SPPS/INTERVENCIONES/RAMO 12 | | COMISIÓN NACIONAL DE PROTECCIÓN SOCIAL EN SALUD | | | | | | SUBTOTAL | | TOTAL | |
| | | CASSCO | CAUSES | ANEXO IV- PRORESPO | ANEXO IV APOYO FEDERAL INSUMOS | ANEXO IV CONSEG | ANEXO IV INSUMOS | FPGC APOYO FEDERAL PRUEBAS DE DIAGNÓSTICO | FPGC APOYO FEDERAL INSUMOS | FPGC APOYO FEDERAL PRUEBAS DE DIAGNÓSTICO | FPGC APOYO FEDERAL INSUMOS | | |
| 1 | Promoción de la Salud y Determinantes Sociales | 0.00 | 0.00 | 1,500,000.00 | 0.00 | 0.00 | 0.00 | 0.00 | 0.00 | 0.00 | 0.00 | 0.00 | 1,500,000.00 |
| 2 | Enfornos y Comunidades Saludables | 1,816,282.00 | 0.00 | 0.00 | 0.00 | 0.00 | 0.00 | 0.00 | 0.00 | 0.00 | 0.00 | 0.00 | 1,816,282.00 |
| 3 | Alimentación y Actividad Física | 1,500,000.00 | 0.00 | 0.00 | 0.00 | 0.00 | 0.00 | 0.00 | 0.00 | 0.00 | 0.00 | 0.00 | 1,500,000.00 |
| | TOTALES | 3,316,282.00 | 0.00 | 1,500,000.00 | 0.00 | 0.00 | 0.00 | 0.00 | 0.00 | 0.00 | 0.00 | 0.00 | 4,816,282.00 |

| NO. | PROGRAMA DE ACCIÓN ESPECÍFICO | 313 SECRETARIADO TÉCNICO DEL CONSEJO NACIONAL DE SALUD MENTAL ORIGEN DE LOS RECURSOS PRESUPUESTARIOS (PESOS) | | | | | | | | | | | |
|-----|-------------------------------|--|-------------|---|--------------------------------|-----------------|------------------|---|----------------------------|---|----------------------------|-------------|---------------------|
| | | SPPS/INTERVENCIONES/RAMO 12 | | COMISIÓN NACIONAL DE PROTECCIÓN SOCIAL EN SALUD | | | | | | SUBTOTAL | | TOTAL | |
| | | CASSCO | CAUSES | ANEXO IV- PRORESPO | ANEXO IV APOYO FEDERAL INSUMOS | ANEXO IV CONSEG | ANEXO IV INSUMOS | FPGC APOYO FEDERAL PRUEBAS DE DIAGNÓSTICO | FPGC APOYO FEDERAL INSUMOS | FPGC APOYO FEDERAL PRUEBAS DE DIAGNÓSTICO | FPGC APOYO FEDERAL INSUMOS | | |
| 1 | Salud Mental | 0.00 | 0.00 | 8,201,885.94 | 0.00 | 0.00 | 0.00 | 0.00 | 0.00 | 0.00 | 0.00 | 0.00 | 8,201,885.94 |
| | TOTALES | 0.00 | 0.00 | 8,201,885.94 | 0.00 | 0.00 | 0.00 | 0.00 | 0.00 | 0.00 | 0.00 | 0.00 | 8,201,885.94 |

| NO. | PROGRAMA DE ACCIÓN ESPECÍFICO | 315 SECRETARIADO TÉCNICO DEL CONSEJO NACIONAL PARA LA PREVENCIÓN DE ACCIDENTES ORIGEN DE LOS RECURSOS PRESUPUESTARIOS (PESOS) | | | | | | | | | | | |
|-----|--|---|-------------|---|--------------------------------|-----------------|------------------|---|----------------------------|---|----------------------------|-------------|---------------------|
| | | SPPS/INTERVENCIONES/RAMO 12 | | COMISIÓN NACIONAL DE PROTECCIÓN SOCIAL EN SALUD | | | | | | SUBTOTAL | | TOTAL | |
| | | CASSCO | CAUSES | ANEXO IV- PRORESPO | ANEXO IV APOYO FEDERAL INSUMOS | ANEXO IV CONSEG | ANEXO IV INSUMOS | FPGC APOYO FEDERAL PRUEBAS DE DIAGNÓSTICO | FPGC APOYO FEDERAL INSUMOS | FPGC APOYO FEDERAL PRUEBAS DE DIAGNÓSTICO | FPGC APOYO FEDERAL INSUMOS | | |
| 1 | Seguridad Vial | 755,000.00 | 0.00 | 0.00 | 0.00 | 0.00 | 0.00 | 0.00 | 0.00 | 0.00 | 0.00 | 0.00 | 755,000.00 |
| 2 | Prevención de Accidentes en Grupos Vulnerables | 410,000.00 | 0.00 | 0.00 | 0.00 | 0.00 | 0.00 | 0.00 | 0.00 | 0.00 | 0.00 | 0.00 | 410,000.00 |
| | TOTALES | 1,165,000.00 | 0.00 | 0.00 | 0.00 | 0.00 | 0.00 | 0.00 | 0.00 | 0.00 | 0.00 | 0.00 | 1,165,000.00 |

316 DIRECCIÓN GENERAL DE EPIDEMIOLOGÍA

| ORIGEN DE LOS RECURSOS PRESUPUESTARIOS (PESOS) | | | | | | | | | | | | |
|--|---|------------------------------|-------------|---------------------|----------------------|---|-----------------|-------------|----------------------------|-------------|-------------|---|
| NO. | PROGRAMA DE ACCIÓN ESPECÍFICO | SPPS/ INTERVENCIONES/RAMO 12 | | | | COMISIÓN NACIONAL DE PROTECCIÓN SOCIAL EN SALUD | | | | SUBTOTAL | TOTAL | |
| | | CASSCO | CAUSES | SUBTOTAL | ANEXO IV- PRORESPPPO | ANEXO IV APOYO FEDERAL INSUJUMOS | ANEXO IV CONSEG | SUBTOTAL | FPGC APOYO FEDERAL INSUMOS | | | FPGC APOYO FEDERAL PRUEBAS DE DIAGNÓSTICO |
| 1 | Sistema Nacional de Vigilancia Epidemiológica | 1,614,506.00 | 0.00 | 1,614,506.00 | 0.00 | 0.00 | 0.00 | 0.00 | 0.00 | 0.00 | 0.00 | 1,614,506.00 |
| 2 | SINAVE (Componente de Vigilancia por Laboratorio) | 1,720,483.00 | 0.00 | 1,720,483.00 | 0.00 | 0.00 | 0.00 | 0.00 | 0.00 | 0.00 | 0.00 | 1,720,483.00 |
| TOTALES | | 3,334,989.00 | 0.00 | 3,334,989.00 | 0.00 | 0.00 | 0.00 | 0.00 | 0.00 | 0.00 | 0.00 | 3,334,989.00 |

K00 CENTRO NACIONAL PARA LA PREVENCIÓN Y EL CONTROL DEL VIH/SIDA

| ORIGEN DE LOS RECURSOS PRESUPUESTARIOS (PESOS) | | | | | | | | | | | | |
|--|-------------------------------|------------------------------|-------------|-------------------|----------------------|---|-----------------|---------------------|----------------------------|---------------------|----------------------|---|
| NO. | PROGRAMA DE ACCIÓN ESPECÍFICO | SPPS/ INTERVENCIONES/RAMO 12 | | | | COMISIÓN NACIONAL DE PROTECCIÓN SOCIAL EN SALUD | | | | SUBTOTAL | TOTAL | |
| | | CASSCO | CAUSES | SUBTOTAL | ANEXO IV- PRORESPPPO | ANEXO IV APOYO FEDERAL INSUJUMOS | ANEXO IV CONSEG | SUBTOTAL | FPGC APOYO FEDERAL INSUMOS | | | FPGC APOYO FEDERAL PRUEBAS DE DIAGNÓSTICO |
| 1 | Respuesta al VIH/SIDA e ITS | 400,000.00 | 0.00 | 400,000.00 | 4,405,336.00 | 0.00 | 0.00 | 4,405,336.00 | 66,026,674.52 | 7,760,289.38 | 73,786,963.90 | 78,592,299.90 |
| TOTALES | | 400,000.00 | 0.00 | 400,000.00 | 4,405,336.00 | 0.00 | 0.00 | 4,405,336.00 | 66,026,674.52 | 7,760,289.38 | 73,786,963.90 | 78,592,299.90 |

L00 CENTRO NACIONAL DE EQUIDAD DE GÉNERO Y SALUD REPRODUCTIVA

| ORIGEN DE LOS RECURSOS PRESUPUESTARIOS (PESOS) | | | | | | | | | | | | |
|--|--|------------------------------|----------------------|----------------------|----------------------|---|-----------------|----------------------|----------------------------|-------------|-------------|---|
| NO. | PROGRAMA DE ACCIÓN ESPECÍFICO | SPPS/ INTERVENCIONES/RAMO 12 | | | | COMISIÓN NACIONAL DE PROTECCIÓN SOCIAL EN SALUD | | | | SUBTOTAL | TOTAL | |
| | | CASSCO | CAUSES | SUBTOTAL | ANEXO IV- PRORESPPPO | ANEXO IV APOYO FEDERAL INSUJUMOS | ANEXO IV CONSEG | SUBTOTAL | FPGC APOYO FEDERAL INSUMOS | | | FPGC APOYO FEDERAL PRUEBAS DE DIAGNÓSTICO |
| 1 | Prevención y Control del Cáncer de la Mujer | 0.00 | 10,482,042.25 | 10,482,042.25 | 11,327,365.00 | 0.00 | 0.00 | 11,327,365.00 | 0.00 | 0.00 | 0.00 | 21,809,407.25 |
| 2 | Salud Materna y Perinatal | 0.00 | 13,231,475.63 | 13,231,475.63 | 8,966,806.70 | 0.00 | 0.00 | 8,966,806.70 | 0.00 | 0.00 | 0.00 | 22,198,282.33 |
| 3 | Salud Sexual y Reproductiva para Adolescentes | 1,748,500.40 | 975,669.60 | 2,724,170.00 | 324,000.00 | 0.00 | 0.00 | 324,000.00 | 0.00 | 0.00 | 0.00 | 3,048,170.00 |
| 4 | Planificación Familiar y Anticoncepción | 0.00 | 1,007,508.88 | 1,007,508.88 | 13,203,284.84 | 0.00 | 0.00 | 13,203,284.84 | 0.00 | 0.00 | 0.00 | 14,210,793.72 |
| 5 | Prevención y Atención de la Violencia Familiar y de Género | 0.00 | 10,023,439.00 | 10,023,439.00 | 1,130,950.00 | 0.00 | 0.00 | 1,130,950.00 | 0.00 | 0.00 | 0.00 | 11,154,389.00 |
| 6 | Igualdad de Género en Salud | 149,899.00 | 0.00 | 149,899.00 | 0.00 | 0.00 | 0.00 | 0.00 | 0.00 | 0.00 | 0.00 | 149,899.00 |
| TOTALES | | 1,898,399.40 | 35,720,135.36 | 37,618,534.76 | 34,952,406.54 | 0.00 | 0.00 | 34,952,406.54 | 0.00 | 0.00 | 0.00 | 72,570,941.30 |

000 CENTRO NACIONAL DE PROGRAMAS PREVENTIVOS Y CONTROL DE ENFERMEDADES
ORIGEN DE LOS RECURSOS PRESUPUESTARIOS
(PESOS)

| NO. | PROGRAMA DE ACCIÓN ESPECÍFICO | COMISIÓN NACIONAL DE PROTECCIÓN SOCIAL EN SALUD | | | | | | | | | | SUBTOTAL | TOTAL |
|-----|--|---|--------------|---|--------------------|--------------------------------|-----------------|---------------|----------------------------|---|----------|---------------|-------|
| | | SPPS/INTERVENCIONES/RAMO 12 | | COMISIÓN NACIONAL DE PROTECCIÓN SOCIAL EN SALUD | | | | | | | | | |
| | | CASSCO | CAUSES | SUBTOTAL | ANEXO IV- PRORESPO | ANEXO IV APOYO FEDERAL INSUMOS | ANEXO IV CONSEG | SUBTOTAL | FPGC APOYO FEDERAL INSUMOS | FPGC APOYO FEDERAL PRUEBAS DE DIAGNÓSTICO | SUBTOTAL | TOTAL | |
| 1 | Prevención y Control de la Rabia Humana | 14,211.00 | 0.00 | 14,211.00 | 653,070.00 | 0.00 | 0.00 | 653,070.00 | 0.00 | 0.00 | 0.00 | 667,281.00 | |
| 2 | Prevención y Control de la Brucelosis | 0.00 | 0.00 | 0.00 | 321,382.40 | 0.00 | 0.00 | 321,382.40 | 0.00 | 0.00 | 0.00 | 321,382.40 | |
| 3 | Prevención y Control de la Rickettsiosis | 0.00 | 459,460.00 | 459,460.00 | 65,100.00 | 0.00 | 0.00 | 65,100.00 | 0.00 | 0.00 | 0.00 | 524,560.00 | |
| 4 | Prevención y Control de Dengue y Otros Vectores | 941,414.03 | 0.00 | 941,414.03 | 1,712,106.00 | 0.00 | 0.00 | 1,712,106.00 | 0.00 | 0.00 | 0.00 | 2,653,520.03 | |
| 5 | Prevención y Control del Paludismo | 1,207,108.24 | 0.00 | 1,207,108.24 | 85,656.78 | 1,799,750.00 | 0.00 | 1,885,406.78 | 0.00 | 0.00 | 0.00 | 3,092,515.02 | |
| 6 | Eliminación de la Oncocercosis | 0.00 | 0.00 | 0.00 | 0.00 | 0.00 | 0.00 | 0.00 | 0.00 | 0.00 | 0.00 | 0.00 | |
| 7 | Prevención y Control de la Enfermedad de Chagas | 102,020.00 | 0.00 | 102,020.00 | 6,836.00 | 0.00 | 0.00 | 6,836.00 | 0.00 | 0.00 | 0.00 | 108,856.00 | |
| 8 | Prevención y Control de las Leishmaniasis | 0.00 | 0.00 | 0.00 | 0.00 | 0.00 | 0.00 | 0.00 | 0.00 | 0.00 | 0.00 | 0.00 | |
| 9 | Prevención y Control de la intoxicación por Picadura de Alacrán | 117,770.00 | 0.00 | 117,770.00 | 3,554,440.00 | 0.00 | 0.00 | 3,554,440.00 | 0.00 | 0.00 | 0.00 | 3,672,210.00 | |
| 10 | Prevención y Control de la Diabetes | 556,893.05 | 215,539.26 | 772,432.31 | 13,031,176.20 | 12,608,543.93 | 0.00 | 25,639,720.13 | 0.00 | 0.00 | 0.00 | 26,412,152.44 | |
| 11 | Prevención y Control de la Obesidad y Riesgo Cardiovascular | 464,022.00 | 3,535,576.00 | 3,999,598.00 | 10,549,262.03 | 5,985,499.65 | 0.00 | 16,534,761.68 | 0.00 | 0.00 | 0.00 | 20,534,359.68 | |
| 12 | Atención del Envejecimiento | 117,570.30 | 211,423.90 | 328,994.20 | 2,333,546.24 | 0.00 | 0.00 | 2,333,546.24 | 0.00 | 0.00 | 0.00 | 2,662,540.44 | |
| 13 | Prevención, Detección y Control de los Problemas de Salud Bucal | 85,266.00 | 0.00 | 85,266.00 | 12,880,639.03 | 0.00 | 0.00 | 12,880,639.03 | 0.00 | 0.00 | 0.00 | 12,965,905.03 | |
| 14 | Prevención y Control de la Tuberculosis | 0.00 | 0.00 | 0.00 | 941,411.84 | 0.00 | 0.00 | 941,411.84 | 0.00 | 0.00 | 0.00 | 941,411.84 | |
| 15 | Eliminación de la Lepra | 0.00 | 0.00 | 0.00 | 83,850.00 | 0.00 | 0.00 | 83,850.00 | 0.00 | 0.00 | 0.00 | 83,850.00 | |
| 16 | Atención de Urgencias Epidemiológicas y Desastres | 0.00 | 0.00 | 0.00 | 0.00 | 0.00 | 0.00 | 0.00 | 0.00 | 0.00 | 0.00 | 0.00 | |
| 17 | Prevención de Enfermedades Diarreicas Agudas y Cólera | 0.00 | 0.00 | 0.00 | 431,493.25 | 0.00 | 0.00 | 431,493.25 | 0.00 | 0.00 | 0.00 | 431,493.25 | |
| 18 | Prevención y Control de las Enfermedades Respiratorias e Influenza | 0.00 | 10,000.00 | 10,000.00 | 940,982.00 | 0.00 | 0.00 | 940,982.00 | 0.00 | 0.00 | 0.00 | 950,982.00 | |

| | | | | | | | | | | | |
|---------|--------------|--------------|--------------|---------------|---------------|------|---------------|------|------|------|---------------|
| TOTALES | 3,606,274.62 | 4,431,999.16 | 8,038,273.78 | 47,590,951.77 | 20,393,793.58 | 0.00 | 67,984,745.35 | 0.00 | 0.00 | 0.00 | 76,023,019.13 |
|---------|--------------|--------------|--------------|---------------|---------------|------|---------------|------|------|------|---------------|

R00 CENTRO NACIONAL PARA LA SALUD DE LA INFANCIA Y LA ADOLESCENCIA

| NO. | PROGRAMA DE ACCIÓN ESPECÍFICO | ORIGEN DE LOS RECURSOS PRESUPUESTARIOS (PESOS) | | | | | | | | | |
|----------------|--|--|---------------------|---------------------|----------------------|--------------------------------|---|-------------|----------------------------|---|----------------------|
| | | SPPS/INTERVENCIONES/RAMO 12 | | | | | COMISIÓN NACIONAL DE PROTECCIÓN SOCIAL EN SALUD | | | | |
| | | CASSCO | CAUSAS | SUBTOTAL | ANEXO IV. PRORESPPPO | ANEXO IV APOYO FEDERAL INSUMOS | ANEXO IV CONSEG | SUBTOTAL | FPGC APOYO FEDERAL INSUMOS | FPGC APOYO FEDERAL PRUEBAS DE DIAGNÓSTICO | SUBTOTAL |
| 1 | Vacunación Universal | 0.00 | 3,788,360.00 | 3,788,360.00 | 55,751,775.42 | 26,362,734.90 | 82,114,510.32 | 0.00 | 0.00 | 0.00 | 85,902,870.32 |
| 2 | Salud para la Infancia y la Adolescencia | 0.00 | 601,000.00 | 601,000.00 | 8,587,677.54 | 0.00 | 8,587,677.54 | 0.00 | 0.00 | 0.00 | 9,188,677.54 |
| 3 | Cáncer en la Infancia y la Adolescencia | 0.00 | 586,048.00 | 586,048.00 | 235,430.00 | 0.00 | 235,430.00 | 0.00 | 0.00 | 0.00 | 821,478.00 |
| TOTALES | | 0.00 | 4,975,408.00 | 4,975,408.00 | 64,574,882.96 | 26,362,734.90 | 90,937,617.86 | 0.00 | 0.00 | 0.00 | 95,913,025.86 |

GRAN TOTAL

| NO. | PROGRAMA DE ACCIÓN ESPECÍFICO | ORIGEN DE LOS RECURSOS PRESUPUESTARIOS (PESOS) | | | | | | | | | |
|----------------|-------------------------------|--|----------------------|----------------------|-----------------------|--------------------------------|---|-------------|----------------------------|---|-----------------------|
| | | SPPS/INTERVENCIONES/RAMO 12 | | | | | COMISIÓN NACIONAL DE PROTECCIÓN SOCIAL EN SALUD | | | | |
| | | CASSCO | CAUSAS | SUBTOTAL | ANEXO IV. PRORESPPPO | ANEXO IV APOYO FEDERAL INSUMOS | ANEXO IV CONSEG | SUBTOTAL | FPGC APOYO FEDERAL INSUMOS | FPGC APOYO FEDERAL PRUEBAS DE DIAGNÓSTICO | SUBTOTAL |
| TOTALES | | 13,720,945.02 | 45,127,542.52 | 58,848,487.54 | 161,225,463.21 | 46,756,528.48 | 207,981,991.69 | 0.00 | 66,026,674.52 | 7,760,289.38 | 340,617,443.13 |

NOTA: Para el programa de Salud Materna y Perinatal a cargo del Centro Nacional de Equidad de Género y Salud Reproductiva, tendrá como fuente de financiamiento adicional recursos del Seguro Médico Siglo XXI, SMS XXI, los cuales serán ministrados a través del Ramo 12.

| ORIGEN DE LOS RECURSOS PRESUPUESTARIOS (PESOS) RAMO 12 | | | | |
|--|--|---|--------------------|--|
| NO. | UNIDAD RESPONSABLE / PROGRAMA DE ACCIÓN | COMISIÓN NACIONAL DE PROTECCIÓN SOCIAL EN SALUD | | |
| | | SMS XXI RECURSOS PRESUPUESTARIOS | SMS XXI INSUMOS | SMS XXI RECURSOS PRESUPUESTARIOS TOTAL |
| L00 CENTRO NACIONAL DE EQUIDAD DE GÉNERO Y SALUD REPRODUCTIVA | | | | |
| 2 | Salud Materna y Perinatal | 0.00 | 0.00 | 0.00 |

NOTA: La descripción detallada de los insumos/servicios a adquirir o contratar con los recursos que se indican en el presente anexo, se encuentran identificados en el **Módulo de Reportes-Presupuestación-Ramo 12**, (Formato Reporte de ramo 12 por entidad federativa, programa, fuente de financiamiento e insumo, bien o servicio) del **Sistema de Información para la Administración del Fondo para el Fortalecimiento de Acciones de Salud Pública en las Entidades Federativas, SIAFFASPE**.-----

ANEXO 3

CONVENIO ESPECIFICO EN MATERIA DE MINISTRACIÓN DE SUBSIDIOS PARA EL FORTALECIMIENTO DE ACCIONES DE SALUD PÚBLICA EN LAS ENTIDADES FEDERATIVAS QUE CELEBRAN, EL EJECUTIVO FEDERAL, POR CONDUCTO DE "LA SECRETARÍA", Y "LA ENTIDAD".

Calendario de Ministraciones

(Pesos)

310 DIRECCIÓN GENERAL DE PROMOCIÓN DE LA SALUD

| NO. | PROGRAMA DE ACCIÓN ESPECÍFICO | |
|--------------|--|---------------------|
| 1 | Promoción de la Salud y Determinantes Sociales | |
| | Febrero | 0.00 |
| | Subtotal de ministraciones | 0.00 |
| 2 | Entornos y Comunidades Saludables | |
| | Febrero | 1,816,282.00 |
| | Subtotal de ministraciones | 1,816,282.00 |
| | P018 / CS010 | 1,816,282.00 |
| | Subtotal de programas institucionales | 1,816,282.00 |
| 3 | Alimentación y Actividad Física | |
| | Febrero | 1,500,000.00 |
| | Subtotal de ministraciones | 1,500,000.00 |
| | U008 / OB010 | 1,500,000.00 |
| | Subtotal de programas institucionales | 1,500,000.00 |
| Total | | 3,316,282.00 |

313 SECRETARIADO TÉCNICO DEL CONSEJO NACIONAL DE SALUD MENTAL

| NO. | PROGRAMA DE ACCIÓN ESPECÍFICO | |
|--------------|-----------------------------------|-------------|
| 1 | Salud Mental | |
| | Febrero | 0.00 |
| | Subtotal de ministraciones | 0.00 |
| Total | | 0.00 |

315 SECRETARIADO TÉCNICO DEL CONSEJO NACIONAL PARA LA PREVENCIÓN DE ACCIDENTES

| NO. | PROGRAMA DE ACCIÓN ESPECÍFICO | |
|--------------|--|---------------------|
| 1 | Seguridad Vial | |
| | Febrero | 755,000.00 |
| | Subtotal de ministraciones | 755,000.00 |
| | P018 / AC020 | 755,000.00 |
| | Subtotal de programas institucionales | 755,000.00 |
| 2 | Prevención de Accidentes en Grupos Vulnerables | |
| | Febrero | 410,000.00 |
| | Subtotal de ministraciones | 410,000.00 |
| | P018 / AC040 | 410,000.00 |
| | Subtotal de programas institucionales | 410,000.00 |
| Total | | 1,165,000.00 |

316 DIRECCIÓN GENERAL DE EPIDEMIOLOGÍA

| NO. | PROGRAMA DE ACCIÓN ESPECÍFICO | |
|--------------|--|---------------------|
| 1 | Sistema Nacional de Vigilancia Epidemiológica | |
| | Febrero | 1,614,506.00 |
| | Subtotal de ministraciones | 1,614,506.00 |
| | U009 / EE200 | 1,614,506.00 |
| | Subtotal de programas institucionales | 1,614,506.00 |
| 2 | SINAVE (Componente de Vigilancia por Laboratorio) | |
| | Febrero | 1,720,483.00 |
| | Subtotal de ministraciones | 1,720,483.00 |
| | U009 / EE210 | 1,720,483.00 |
| | Subtotal de programas institucionales | 1,720,483.00 |
| Total | | 3,334,989.00 |

K00 CENTRO NACIONAL PARA LA PREVENCIÓN Y EL CONTROL DEL VIH/SIDA

| NO. | PROGRAMA DE ACCIÓN ESPECÍFICO | |
|--------------|--|-------------------|
| 1 | Respuesta al VIH/SIDA e ITS | |
| | Febrero | 400,000.00 |
| | Subtotal de ministraciones | 400,000.00 |
| | P016 / VH020 | 400,000.00 |
| | Subtotal de programas institucionales | 400,000.00 |
| Total | | 400,000.00 |

L00 CENTRO NACIONAL DE EQUIDAD DE GÉNERO Y SALUD REPRODUCTIVA

| NO. | PROGRAMA DE ACCIÓN ESPECÍFICO | |
|----------|---|----------------------|
| 1 | Prevención y Control del Cáncer de la Mujer | |
| | Febrero | 10,320,848.99 |
| | Mayo | 161,193.26 |
| | Subtotal de ministraciones | 10,482,042.25 |
| | P020 / CC010 | 10,482,042.25 |
| | Subtotal de programas institucionales | 10,482,042.25 |
| 2 | Salud Materna y Perinatal | |
| | Febrero | 11,550,280.17 |
| | Mayo | 1,681,195.46 |
| | Subtotal de ministraciones | 13,231,475.63 |
| | P020 / AP010 | 13,231,475.63 |
| | Subtotal de programas institucionales | 13,231,475.63 |
| 3 | Salud Sexual y Reproductiva para Adolescentes | |
| | Febrero | 2,628,409.90 |
| | Mayo | 95,760.10 |
| | Subtotal de ministraciones | 2,724,170.00 |
| | P020 / SR010 | 2,724,170.00 |
| | Subtotal de programas institucionales | 2,724,170.00 |
| 4 | Planificación Familiar y Anticoncepción | |
| | Febrero | 1,007,508.88 |
| | Subtotal de ministraciones | 1,007,508.88 |
| | P020 / SR020 | 1,007,508.88 |
| | Subtotal de programas institucionales | 1,007,508.88 |
| 5 | Prevención y Atención de la Violencia Familiar y de Género | |
| | Febrero | 9,150,871.00 |
| | Mayo | 872,568.00 |

| | | |
|--|--|----------------------|
| Subtotal de ministraciones | | 10,023,439.00 |
| P020 / MJ030 | | 10,023,439.00 |
| Subtotal de programas institucionales | | 10,023,439.00 |
| 6 Igualdad de Género en Salud | | |
| Febrero | | 149,899.00 |
| Subtotal de ministraciones | | 149,899.00 |
| P020 / MJ040 | | 149,899.00 |
| Subtotal de programas institucionales | | 149,899.00 |
| Total | | 37,618,534.76 |

000 CENTRO NACIONAL DE PROGRAMAS PREVENTIVOS Y CONTROL DE ENFERMEDADES

| NO. | PROGRAMA DE ACCIÓN ESPECÍFICO | |
|----------|--|--------------|
| 1 | Prevención y Control de la Rabia Humana | |
| | Febrero | 14,211.00 |
| | Subtotal de ministraciones | 14,211.00 |
| | U009 / EE070 | 14,211.00 |
| | Subtotal de programas institucionales | 14,211.00 |
| 2 | Prevención y Control de la Brucelosis | |
| | Febrero | 0.00 |
| | Subtotal de ministraciones | 0.00 |
| 3 | Prevención y Control de la Rickettsiosis | |
| | Febrero | 459,460.00 |
| | Subtotal de ministraciones | 459,460.00 |
| | U009 / EE070 | 459,460.00 |
| | Subtotal de programas institucionales | 459,460.00 |
| 4 | Prevención y Control de Dengue y Otros Vectores | |
| | Febrero | 941,414.03 |
| | Subtotal de ministraciones | 941,414.03 |
| | U009 / EE020 | 941,414.03 |
| | Subtotal de programas institucionales | 941,414.03 |
| 5 | Prevención y Control del Paludismo | |
| | Febrero | 882,244.24 |
| | Abril | 324,864.00 |
| | Subtotal de ministraciones | 1,207,108.24 |
| | U009 / EE020 | 1,207,108.24 |
| | Subtotal de programas institucionales | 1,207,108.24 |
| 6 | Eliminación de la Oncocercosis | |
| | Febrero | 0.00 |
| | Subtotal de ministraciones | 0.00 |
| 7 | Prevención y Control de la Enfermedad de Chagas | |
| | Febrero | 102,020.00 |
| | Subtotal de ministraciones | 102,020.00 |
| | U009 / EE020 | 102,020.00 |
| | Subtotal de programas institucionales | 102,020.00 |
| 8 | Prevención y Control de las Leishmaniasis | |
| | Febrero | 0.00 |
| | Subtotal de ministraciones | 0.00 |
| 9 | Prevención y Control de la Intoxicación por Picadura de Alacrán | |

| | | |
|--------------|---|---------------------|
| | Febrero | 117,770.00 |
| | Subtotal de ministraciones | 117,770.00 |
| | U009 / EE020 | 117,770.00 |
| | Subtotal de programas institucionales | 117,770.00 |
| 10 | Prevención y Control de la Diabetes | |
| | Febrero | 772,432.31 |
| | Subtotal de ministraciones | 772,432.31 |
| | U008 / OB010 | 772,432.31 |
| | Subtotal de programas institucionales | 772,432.31 |
| 11 | Prevención y Control de la Obesidad y Riesgo Cardiovascular | |
| | Febrero | 3,999,598.00 |
| | Subtotal de ministraciones | 3,999,598.00 |
| | U008 / OB010 | 3,999,598.00 |
| | Subtotal de programas institucionales | 3,999,598.00 |
| 12 | Atención del Envejecimiento | |
| | Febrero | 328,994.20 |
| | Subtotal de ministraciones | 328,994.20 |
| | U008 / OB010 | 328,994.20 |
| | Subtotal de programas institucionales | 328,994.20 |
| 13 | Prevención, Detección y Control de los Problemas de Salud Bucal | |
| | Febrero | 85,266.00 |
| | Subtotal de ministraciones | 85,266.00 |
| | U009 / EE060 | 85,266.00 |
| | Subtotal de programas institucionales | 85,266.00 |
| 14 | Prevención y Control de la Tuberculosis | |
| | Febrero | 0.00 |
| | Subtotal de ministraciones | 0.00 |
| 15 | Eliminación de la Lepra | |
| | Febrero | 0.00 |
| | Subtotal de ministraciones | 0.00 |
| 16 | Atención de Urgencias Epidemiológicas y Desastres | |
| | Febrero | 0.00 |
| | Subtotal de ministraciones | 0.00 |
| 17 | Prevención de Enfermedades Diarréicas Agudas y Cólera | |
| | Febrero | 0.00 |
| | Subtotal de ministraciones | 0.00 |
| 18 | Prevención y Control de las Enfermedades Respiratorias e Influenza | |
| | Febrero | 10,000.00 |
| | Subtotal de ministraciones | 10,000.00 |
| | U009 / EE050 | 10,000.00 |
| | Subtotal de programas institucionales | 10,000.00 |
| Total | | 8,038,273.78 |

R00 CENTRO NACIONAL PARA LA SALUD DE LA INFANCIA Y LA ADOLESCENCIA

| NO. | PROGRAMA DE ACCIÓN ESPECÍFICO | |
|-----|-----------------------------------|---------------------|
| 1 | Vacunación Universal | |
| | Febrero | 3,788,360.00 |
| | Subtotal de ministraciones | 3,788,360.00 |

| | |
|---|----------------------|
| E036 / VA010 | 3,788,360.00 |
| Subtotal de programas institucionales | 3,788,360.00 |
| 2 Salud para la Infancia y la Adolescencia | |
| Febrero | 601,000.00 |
| Subtotal de ministraciones | 601,000.00 |
| P018 / IA030 | 601,000.00 |
| Subtotal de programas institucionales | 601,000.00 |
| 3 Cáncer en la Infancia y la Adolescencia | |
| Febrero | 586,048.00 |
| Subtotal de ministraciones | 586,048.00 |
| P018 / CC030 | 398,548.00 |
| P018 / PP060 | 187,500.00 |
| Subtotal de programas institucionales | 586,048.00 |
| Total | 4,975,408.00 |
| Gran total | 58,848,487.54 |

NOTA: La descripción detallada de los insumos/servicios a adquirir o contratar con los recursos que se indican en el presente anexo, se encuentran identificados en el **Módulo de Reportes-Presupuestación-Ramo 12**, (Formato Reporte de ramo 12 por entidad federativa, programa, fuente de financiamiento e insumo, bien o servicio) del **Sistema de Información para la Administración del Fondo para el Fortalecimiento de Acciones de Salud Pública en las Entidades Federativas, SIAFFASPE**.

ANEXO 4

CONVENIO ESPECÍFICO EN MATERIA DE MINISTRACIÓN DE SUBSIDIOS PARA EL FORTALECIMIENTO DE ACCIONES DE SALUD PÚBLICA EN LAS ENTIDADES FEDERATIVAS QUE CELEBRAN, EL EJECUTIVO FEDERAL, POR CONDUCTO DE "LA SECRETARÍA", Y "LA ENTIDAD".

Programas-Indicadores-Metas de "LOS PROGRAMAS" en materia de Salud Pública

310 DIRECCIÓN GENERAL DE PROMOCIÓN DE LA SALUD

| No. | PROGRAMA | ÍNDICE | TIPO DE INDICADOR | NUMERADOR | DENOMINADOR | META FEDERAL | INDICADOR | META ESTATAL |
|-----|--|--------|-------------------|---|--|--------------|--|--------------|
| 1 | Promoción de la Salud y Determinantes Sociales | 1.3.1 | Proceso | Número de eventos de promoción de la salud realizados | No aplica | 160 | Desarrollo de actividades de promoción de la salud con la participación conjunta de los Servicios Estatales de Salud y la población a la que van dirigidas las actividades | 5 |
| 1 | Promoción de la Salud y Determinantes Sociales | 1.3.2 | Proceso | Número de Ferias de la salud interculturales (indígenas y migrantes) realizadas | No aplica | 120 | Ferias de promoción de la salud realizadas que cumplen los criterios de interculturalidad (indígenas y migrantes) | 4 |
| 1 | Promoción de la Salud y Determinantes Sociales | 1.3.3 | Resultado | Número de albergues validados como promotores de la salud | No aplica | 20 | Cumplimiento de albergues validados | 3 |
| 1 | Promoción de la Salud y Determinantes Sociales | 1.5.1 | Resultado | Número de escuelas validadas como promotoras de la salud | No aplica | 4,600 | Escuelas que cumplieron los criterios de validación para ser "escuelas promotoras de la salud" | 60 |
| 1 | Promoción de la Salud y Determinantes Sociales | 2.1.1 | Resultado | Número de cursos y eventos de capacitación y actualización realizados | No aplica | 64 | Capacitaciones al personal de promoción de la salud | 2 |
| 1 | Promoción de la Salud y Determinantes Sociales | 2.2.1 | Resultado | Número de talleres comunitarios para la promoción de la salud dirigidos a la población realizados | No aplica | 550,000 | Talleres comunitarios para desarrollar competencias y habilidades para la vida sobre promoción de la salud, dirigidos a la población | 7,180 |
| 1 | Promoción de la Salud y Determinantes Sociales | 4.1.1 | Resultado | Número de materiales de comunicación educativa realizados | Número de materiales de comunicación educativa programados | 100 | Porcentaje de materiales de comunicación educativa para el cuidado de la salud individual y colectiva. | 100 |
| 1 | Promoción de la Salud y Determinantes Sociales | 5.1.3 | Proceso | Número de acciones de supervisión, monitoreo o evaluación del Programa, realizadas | No aplica | 500 | Realizar acciones de acompañamiento, monitoreo, asesoría en servicio y evaluación del Programa Promoción de la Salud y Determinantes Sociales | 11 |

ÍNDICE: Representado por: Número de Estrategia. Número de Línea de Acción y Número de Actividad General

| | | | | | | | | |
|---|--|-------|-----------|---|---|-----|---|-----|
| 1 | Promoción de la Salud y Determinantes Sociales | 5.1.5 | Resultado | Número de proyectos de investigación operativa realizados | No aplica | 32 | Investigación operativa que permita el seguimiento, evaluación y retroalimentación de procesos del programa | 1 |
| 1 | Promoción de la Salud y Determinantes Sociales | 6.1.2 | Resultado | Número de consultas otorgadas en los Servicios Estatales de Salud en los que la población usuaria presenta la CNS | Número de consultas otorgadas a la población usuaria en los Servicios Estatales de Salud | 64 | Proporción de consultas otorgadas en las SESAs en las que la población usuaria presenta la Cartilla Nacional de Salud (CNS) con relación al total de consultas otorgadas. | 42 |
| 2 | Entornos y Comunidades Saludables | 1.1.1 | Proceso | Número de Agentes de Salud capacitados en temas de salud pública | Total de Agentes de Salud esperados de acuerdo al número de población de la comunidad a certificarse como promotora de la salud Total de Procuradoras (es) de Salud esperados de acuerdo al número de población de la comunidad a certificarse como favorable a la salud | 100 | Agentes de Salud capacitados en temas de salud pública. | 100 |
| 2 | Entornos y Comunidades Saludables | 1.1.2 | Proceso | Número de Procuradoras (es) de Salud capacitados en temas de salud pública | Número de personal de salud responsable de la coordinación y operación del Programa | 100 | Procuradoras (es) de Salud capacitados en temas de salud pública. | 100 |
| 2 | Entornos y Comunidades Saludables | 1.3.1 | Proceso | Número de entornos programados a certificar como favorables a la salud | Número de entornos programados a certificar como favorables a la salud | 100 | Personal de salud capacitado, responsable de la coordinación y operación del Programa. | 100 |
| 2 | Entornos y Comunidades Saludables | 2.4.1 | Resultado | Número de entornos programados a certificar como favorables a la salud | Número de entornos programados a certificar como favorables a la salud | 100 | Comunidades de 500 a 2500 habitantes programadas a certificar como Promotoras de la Salud. | 100 |
| 2 | Entornos y Comunidades Saludables | 2.5.1 | Proceso | Número de entornos programados a certificar como favorables a la salud | Número de entornos programados a certificar como favorables a la salud | 100 | Comunidades de 500 a 2500 habitantes programadas a certificar como Promotoras de la Salud. | 100 |
| 2 | Entornos y Comunidades Saludables | 3.1.2 | Proceso | Número de municipios activos en el año | Número total de municipios que están a mitad del periodo de administración municipal en el año | 5 | Generar espacios favorables a la salud, que trasciendan el aspecto y características físicas, con el fin de preservar, cuidar y proteger la salud de los individuos, familias y comunidades, por medio del desarrollo de competencias para el cuidado de la salud y la mejora del ambiente y del entorno. | 15 |
| 2 | Entornos y Comunidades Saludables | 3.1.3 | Proceso | Número de municipios con personal del ayuntamiento capacitado en el año | Número total de municipios que se encuentran a la mitad del periodo de administración municipal en el año | 5 | Municipios que han cumplido con los requisitos de municipio incorporado y que cumplen con el 50% de avance de las actividades del Programa Municipal de Promoción de la Salud. | 100 |

ÍNDICE: Representado por: Número de Estrategia. Número de Línea de Acción y Número de Actividad General

| | | | | | | | | | |
|---|-----------------------------------|-------|-----------|---|--|-----|-----|--|-----|
| 2 | Entornos y Comunidades Saludables | 3.5.1 | Proceso | Número de ferias integrales de promoción de la salud en espacios públicos que coadyuvan a la prevención social de la violencia realizadas | Número de ferias integrales de promoción de la salud en espacios públicos que coadyuvan a la prevención social de la violencia programadas | 100 | 100 | Ferias integrales de promoción de la salud en espacios públicos que coadyuvan a la prevención social de la violencia. | 100 |
| 2 | Entornos y Comunidades Saludables | 3.7.1 | Proceso | Número de municipios que reciben información de comunicación educativa sobre los efectos del cambio climático en la salud | Número total de municipios en el año | 100 | 100 | Municipios que reciben información de comunicación educativa sobre los efectos del cambio climático en la salud. | 100 |
| 2 | Entornos y Comunidades Saludables | 3.8.1 | Proceso | Número de reuniones de la Red Estatal de Municipios por la Salud realizadas | Número de reuniones de la Red Estatal de Municipios programadas por la Salud programadas | 100 | 100 | Reuniones con presidentes municipales de la Red Estatal de Municipios por la Salud, se consideran las reuniones de instalación de la Red y/o para la elaboración del programa anual de trabajo; de seguimiento y de evaluación de actividades. | 100 |
| 2 | Entornos y Comunidades Saludables | 3.9.1 | Resultado | Número de municipios certificados como promotores de la salud en el año | Número total de municipios que concluyen el periodo de administración municipal en el año | 10 | 10 | Municipios que cumplieron con los requisitos de municipio activo y han realizado el 80% de avance del Programa Municipal de Promoción de la Salud. | 9 |
| 2 | Entornos y Comunidades Saludables | 4.2.1 | Proceso | Número de jurisdicciones sanitarias supervisadas por el programa en el año | Número total de jurisdicciones sanitarias programadas a supervisar por el programa en el año | 100 | 100 | Jurisdicciones sanitarias supervisadas para evaluar la operación y avances del programa Entornos y Comunidades Saludables. | 100 |
| 3 | Alimentación y Actividad Física | 1.1.1 | Proceso | Número de eventos educativos realizados | Número de eventos educativos programados | 100 | 100 | Mide el porcentaje de eventos educativos realizados hacia la población para informar y promover estilos de vida saludables en el tema de alimentación correcta y consumo de agua | 100 |
| 3 | Alimentación y Actividad Física | 2.1.1 | Proceso | Número de eventos educativos realizados. | Número de eventos educativos programados | 100 | 100 | Mide el porcentaje de eventos educativos realizados hacia la población para informar y promover sobre estilos de vida saludables en el tema de actividad física | 100 |
| 3 | Alimentación y Actividad Física | 3.1.1 | Proceso | Número de campañas realizadas | Número de campañas programadas | 100 | 100 | Mide la implementación de campañas educativas de los servicios estatales de salud para fomentar la adopción de una dieta correcta, consumo de agua simple potable, realización de actividad física y fomento de la lactancia materna. | 100 |
| 3 | Alimentación y Actividad Física | 4.2.1 | Proceso | Número de eventos educativos realizados | Número de eventos educativos programados | 100 | 100 | Mide el porcentaje de eventos educativos realizados hacia la población para informar y promover sobre estilos de vida saludables en el tema de lactancia materna exclusiva como factor protector y la alimentación complementaria correcta. | 100 |
| 3 | Alimentación y Actividad Física | 5.1.1 | Proceso | Número de eventos educativos realizados | Número de eventos educativos programados | 100 | 100 | Porcentaje de eventos educativos para la difusión de la cultura alimentaria tradicional. | 100 |

ÍNDICE: Representado por: Número de Estrategia. Número de Línea de Acción y Número de Actividad General

| | | | | | | | | |
|---|---------------------------------|-------|-----------|---|-------------------------------------|-----|--|-----|
| 3 | Alimentación y Actividad Física | 6.1.1 | Proceso | Capacitaciones impartidas | Capacitaciones programadas | 100 | El indicador está orientado a la capacitación y actualización del personal de promoción de la salud a nivel estatal, jurisdiccional y operativo. | 100 |
| 3 | Alimentación y Actividad Física | 7.1.1 | Proceso | Número de supervisiones realizadas | Número de supervisiones programadas | 100 | El indicador está orientado para realizar visitas de monitoreo y supervisión, de las diferentes actividades derivadas del Programa de Alimentación y Actividad Física. | 100 |
| 3 | Alimentación y Actividad Física | 7.2.1 | Resultado | Número de personas con hábitos correctos de alimentación y actividad física | Total de población encuestada | 10 | Porcentaje de la población que tiene correctos hábitos alimentarios y de actividad física | 10 |

313 SECRETARIADO TÉCNICO DEL CONSEJO NACIONAL DE SALUD MENTAL

| No. | PROGRAMA | ÍNDICE | TIPO DE INDICADOR | NUMERADOR | DENOMINADOR | META FEDERAL | INDICADOR | META ESTATAL |
|-----------|----------|--------|-------------------|-----------|-------------|--------------|-----------|--------------|
| SIN DATOS | | | | | | | | |

315 SECRETARIADO TÉCNICO DEL CONSEJO NACIONAL PARA LA PREVENCIÓN DE ACCIDENTES

| No. | PROGRAMA | ÍNDICE | TIPO DE INDICADOR | NUMERADOR | DENOMINADOR | META FEDERAL | INDICADOR | META ESTATAL |
|-----|----------------|--------|-------------------|---|-------------|--------------|--|--------------|
| 1 | Seguridad Vial | 1.1.1 | Proceso | Número de Observatorios Estatales de Lesiones con acta de creación | No aplica | 26 | Número de Observatorios Estatales de Lesiones con acta de creación entre el total de entidades federativas | 1 |
| 1 | Seguridad Vial | 1.4.1 | Proceso | Número de Observatorios Estatales de Lesiones que proporcionan semestralmente información al Observatorio Nacional | No aplica | 26 | Número de Observatorios Estatales de Lesiones que proporcionan semestralmente información al Observatorio Nacional entre el número de Observatorios Estatales de Lesiones instalados | 1 |
| 1 | Seguridad Vial | 1.5.1 | Resultado | Número de reportes del levantamiento y análisis de información sobre Factores de Riesgo. | No aplica | 25 | Levantamiento y análisis de información sobre Factores de Riesgo en al menos uno de los cinco municipios con el mayor número de defunciones causadas por accidentes de tránsito preferentemente. | 1 |
| 1 | Seguridad Vial | 2.2.1 | Proceso | Número de municipios prioritarios con propuesta de adecuación integral del marco legal en materia de seguridad vial | No aplica | 27 | Número de municipios prioritarios con propuesta de adecuación integral del marco legal en materia de seguridad vial entre el total de municipios prioritarios | 1 |
| 1 | Seguridad Vial | 3.2.1 | Proceso | Total de población del grupo de edad de 10 a 49 años que ha recibido pláticas de sensibilización sobre seguridad vial | No aplica | 980,000 | Total de población del grupo de edad de 10 a 49 años que ha recibido pláticas de sensibilización sobre seguridad vial | 100 |

ÍNDICE: Representado por: Número de Estrategia. Número de Línea de Acción y Número de Actividad General

| | | | | | | | | |
|---|--|-------|---------|--|--|----|---|---|
| 1 | Seguridad Vial | 3.2.2 | Proceso | Número de entidades federativas que difunden la Campaña Evita Comportamientos Riesgosos durante temporadas vacacionales | Total de entidades federativas | 32 | Del total de entidades federativas, se considerará el porcentaje de ellos que difundan la Campaña Evita Comportamientos Riesgosos a través de medios masivos de comunicación. | 1 |
| 1 | Seguridad Vial | 4.1.1 | Proceso | Número de Consejos Estatales para la Prevención de Accidentes conformados | No aplica | 31 | Número de Consejos Estatales para la Prevención de Accidentes conformados entre el total de entidades federativas | 1 |
| 1 | Seguridad Vial | 4.2.1 | Proceso | Número de Consejos Estatales para la Prevención de Accidentes activos | No aplica | 26 | Número de Consejos Estatales para la Prevención de Accidentes activos entre el total de entidades federativas | 1 |
| 1 | Seguridad Vial | 5.1.1 | Proceso | Número de municipios prioritarios que aplican controles de alcoholimetría | Total de municipios prioritarios | 88 | Número de municipios prioritarios que aplican controles de alcoholimetría entre el total de municipios prioritarios | 7 |
| 1 | Seguridad Vial | 6.1.1 | Proceso | Número de entidades federativas que cuentan con Centro Regulador de Urgencias Médicas en operación | No aplica | 21 | Número de entidades federativas que cuentan con Centro Regulador de Urgencias Médicas en operación entre el total de entidades federativas | 1 |
| 2 | Prevención de Accidentes en Grupos Vulnerables | 1.2.1 | Proceso | Número de Observatorios Estatales de Lesiones que incluyen variables relacionadas con accidentes en grupos vulnerables | No aplica | 19 | Del total de Observatorios Estatales de Lesiones instalados, se considerará el número de ellos que incorporen en sus bases de datos las variables mínimas relacionadas con accidentes en grupos vulnerables establecidas por el STCONAPRA y que los reporten oportunamente en sus informes de actividades | 1 |
| 2 | Prevención de Accidentes en Grupos Vulnerables | 4.2.1 | Proceso | Número de Consejos Estatales para la Prevención de Accidentes que incorporan actividades dirigidas a la prevención de accidentes en grupos vulnerables | Total de Consejos Estatales para la Prevención de Accidentes | 59 | Se considerarán en el numerador a los Consejos Estatales para la Prevención de Accidentes que incorporen a sus programas de trabajo acciones dirigidas a la prevención de accidentes en grupos vulnerables. La realización de dichas acciones se harán válidas a través de las actas de acuerdos de los COEPRAs y los informes trimestrales de actividades que entregan periódicamente al STCONAPRA | 1 |

ÍNDICE: Representado por: Número de Estrategia. Número de Línea de Acción y Número de Actividad General

316 DIRECCIÓN GENERAL DE EPIDEMIOLOGÍA

| No. | PROGRAMA | ÍNDICE | TIPO DE INDICADOR | NUMERADOR | DENOMINADOR | META FEDERAL | INDICADOR | META ESTATAL |
|-----|---|--------|-------------------|--|--|--------------|--|--------------|
| 1 | Sistema Nacional de Vigilancia Epidemiológica | 2.1.1 | Resultado | Número de Sistemas Prioritarios cuyos indicadores finales de CAMEX aumentaron en 0.3 puntos con respecto del año anterior en cada una de las entidades federativas | Número de Sistemas Prioritarios programados por cada Entidad para mejorar | 100 | Porcentaje de sistemas con mejoría en su índice de desempeño | 100 |
| 1 | Sistema Nacional de Vigilancia Epidemiológica | 2.1.2 | Resultado | Número de Reportes de Información Epidemiológica Semanal (Boletines) publicados en la página de la Entidad | Número programado de Boletines Semanales por publicar | 100 | Porcentaje de Reportes de Información epidemiológica (Boletines) publicados | 100 |
| 1 | Sistema Nacional de Vigilancia Epidemiológica | 2.1.3 | Estructura | Número de U.V.E.H. avaladas por los CEVE, fortalecidas con personal capturista, médico y paramédico | Número de U.V.E.H. avaladas por los CEVE, que la Entidad programó para fortalecer con contratación de personal. | 100 | Porcentaje de Unidades de Vigilancia Epidemiológica Hospitalaria reforzadas con contratación de personal capturista, médico y paramédico | 100 |
| 1 | Sistema Nacional de Vigilancia Epidemiológica | 2.1.4 | Estructura | Número de U.V.E.H. avaladas por los CEVE, fortalecidas con equipo de cómputo e internet | Número de U.V.E.H. avaladas por los CEVE, que la Entidad programó para fortalecer con equipo de cómputo e internet | 100 | Porcentaje de U.V.E.H. avaladas por los CEVE fortalecidas con equipo de cómputo e internet. | 100 |
| 1 | Sistema Nacional de Vigilancia Epidemiológica | 2.2.1 | Resultado | Número de Panoramas publicados | Número de Panoramas planeados (4) | 100 | Porcentaje de panoramas de Diabetes, de Morbilidad Materna Severa y otras enfermedades No Transmisibles, publicados | 100 |
| 1 | Sistema Nacional de Vigilancia Epidemiológica | 4.1.1 | Proceso | Número de sistemas de vigilancia epidemiológica supervisados | Número de sistemas de Vigilancia Epidemiológica que la Entidad programó para supervisión | 100 | Porcentaje de sistemas de vigilancia epidemiológica supervisados | 100 |
| 1 | Sistema Nacional de Vigilancia Epidemiológica | 5.1.1 | Proceso | Número de eventos de capacitación operativa realizados | Número de eventos de capacitación operativa que la Entidad programó realizar | 100 | Porcentaje de eventos de capacitación para personal operativo en la Entidad | 100 |
| 1 | Sistema Nacional de Vigilancia Epidemiológica | 6.1.2 | Estructura | Número de Centros Estatales de RSI que operan en la Entidad | Número de centros de RSI estatales programados para operar en la Entidad | 100 | Porcentaje de centros estatales para el RSI instalados | 100 |
| 2 | SINAVE (Componente de Vigilancia por Laboratorio) | 4.1.1 | Proceso | Número de diagnósticos con reconocimiento a la competencia técnica por el InDRE | Número de diagnósticos programados a la competencia técnica por el InDRE | 100 | Número de diagnósticos del marco analítico básico con reconocimiento a la competencia técnica por el InDRE | 3 |
| 2 | SINAVE (Componente de Vigilancia por Laboratorio) | 4.2.1 | Proceso | Índice de Desempeño alcanzado por el LESP | Índice de Desempeño programado por el LESP | 99 | Índice de desempeño de los diagnósticos del marco analítico básico declarados por el LESP | 95 |
| 2 | SINAVE (Componente de Vigilancia por Laboratorio) | 5.1.2 | Proceso | Número de muestras procesadas del Marco Analítico Básico en el LESP | Número de muestras aceptadas del Marco Analítico Básico | 99 | Porcentaje de cobertura del servicio diagnóstico del Marco Analítico Básico | 100 |

ÍNDICE: Representado por: Número de Estrategia. Número de Línea de Acción y Número de Actividad General

| | | | | | | | | |
|---|--|-------|---------|---|--|-----|--|---|
| 2 | SINAVE (Componente de Vigilancia por Laboratorio) | 6.1.1 | Proceso | Número de eventos de capacitación realizados | Número de eventos de capacitación programados | 100 | Porcentaje del cumplimiento de capacitación para fortalecer la cultura de calidad y bioseguridad en Laboratorio Estatal de Salud Pública | 1 |
|---|--|-------|---------|---|--|-----|--|---|

K00 CENTRO NACIONAL PARA LA PREVENCIÓN Y EL CONTROL DEL VIH/SIDA

| No. | PROGRAMA | ÍNDICE | TIPO DE INDICADOR | NUMERADOR | DENOMINADOR | META FEDERAL | INDICADOR | META ESTATAL |
|-----|-----------------------------------|--------|----------------------|--|---|-----------------|--|-----------------|
| 1 | Respuesta al VIH/SIDA e ITS | 2.2.1 | Proceso | Condomes distribuidos a personas con VIH e ITS en Servicios Especializados de Atención Integral de la Secretaría de Salud. | No aplica | 112 | Mide el número de condones distribuidos por persona/año con VIH e ITS que acuden a los Servicios Especializados de Atención Integral (Saih y Capasits), de la Secretaría de Salud. | 112 |
| 1 | Respuesta al VIH/SIDA e ITS | 4.1.1 | Resultado | Personas seropositivas no tratadas anteriormente cuyo primer recuento de linfocitos CD4 fue menor a 200 células/µl en la SS. | Personas seropositivas no tratadas anteriormente que tuvieron el primer recuento de linfocitos CD4 en el año en la SS. | 100 | Es la proporción de personas no tratadas anteriormente con un recuento de linfocitos CD4 menor a 200 células/µl, con respecto a la meta de personas no tratadas anteriormente, que tuvieron un primer recuento de CD4 en la Secretaría de Salud (SS), durante un periodo determinado. | 100 |
| 1 | Respuesta al VIH/SIDA e ITS | 4.2.1 | Resultado | Personas con VIH en tratamiento antirretroviral con carga viral suprimida en los últimos 12 meses (<1,000 copias/ml) en la Secretaría de Salud. | Personas con VIH en tratamiento antirretroviral en la Secretaría de Salud. | 90 | Mide el impacto del tratamiento antirretroviral en la carga viral de las personas con VIH atendidas en la Secretaría Salud (SS). Se refiere a la proporción de personas con VIH en tratamiento antirretroviral en la SS con carga viral suprimida (<1000 copias/ml). | 90 |
| 1 | Respuesta al VIH/SIDA e ITS | 5.1.1 | Proceso | Tasa de consultas de ITS de primera vez por cada 100 mil personas de 15 a 49 años en la Secretaría de Salud. | Meta estimada de consultas de ITS de primera vez por cada 100 mil personas de 15 a 49 años en la Secretaría de Salud (tasa). | 100 | Intenta promover la atención de las ITS en la Secretaría de Salud (SS), a través de aumentar el número de consultas de ITS de primera vez, tomando como referencia la tasa nacional observada de consulta de primera vez por ITS respecto de la población de 15 a 49 años de la Secretaría de Salud (por 100 mil personas en este grupo de edad). Esta tasa de consultas de ITS de primera vez por cada 100 mil personas de 15 a 49 años se compara con la meta estimada en tasa de consultas a realizar en este grupo de población, obteniendo así, un porcentaje de cumplimiento del indicador, respecto de la meta establecida. | 100 |

(ÍNDICE: Representado por: Número de Estrategia. Número de Línea de Acción y Número de Actividad General)

L00 CENTRO NACIONAL DE EQUIDAD DE GÉNERO Y SALUD REPRODUCTIVA

| No. | PROGRAMA | ÍNDICE | TIPO DE INDICADOR | NUMERADOR | DENOMINADOR | META FEDERAL | INDICADOR | META ESTATAL |
|-----|---|--------|-------------------|---|--|--------------|--|--------------|
| 1 | Prevención y Control del Cáncer de la Mujer | 1.1.1 | Proceso | Total de Informes de campaña enviados al CNEGRS en el periodo de evaluación X 100 | Total de Informes programados por la entidad Federativa en el periodo a evaluar | 100 | Proporción de informes estatales de campaña de la "semana de sensibilización en cáncer de cuello de útero" y del "mes del cáncer de la mujer" recibidos respecto a lo programado para el año | 100 |
| 1 | Prevención y Control del Cáncer de la Mujer | 4.2.1 | Proceso | Total de mujeres de 40 a 69 años a las que se les realizó mastografía de tamizaje en el periodo de evaluación x 100 | Total de mujeres de 40 a 69 años sin mastografía de tamizaje en los últimos dos años | 29 | Mujeres programadas para tamizaje en el grupo blanco. | 29 |
| 1 | Prevención y Control del Cáncer de la Mujer | 4.3.1 | Proceso | Total de mujeres de 25 a 64 años a las que se les realizó tamizaje (citología o Prueba de VPH) en el periodo de evaluación x 100 (Citología de 1a. Vez en la vida o primera vez después de tres años) | Total de mujeres de 25 a 64 años sin tamizaje de cáncer de cuello de útero de primera vez en la vida o en el tiempo acorde al tipo de prueba | 59 | Mujeres de 25 a 64 años que cuentan con tamizaje por citología (de primera vez en la vida o primera vez después de 3 años) o prueba de VPH. | 59 |
| 1 | Prevención y Control del Cáncer de la Mujer | 4.4.1 | Proceso | Total de Pruebas de VPH realizadas para el tamizaje o seguimiento de pacientes tratadas en clínicas de colposcopia x 100 | Total de Pruebas de VPH recibidas por el estado | 97 | Pruebas de VPH adecuadas para su proceso | 97 |
| 1 | Prevención y Control del Cáncer de la Mujer | 5.2.1 | Proceso | Total de mujeres mayores de 18 años viviendo con VIH atendidas en CAPASITS o SAI que cuentan con detección de cuello de útero en el año de evaluación x 100 | Total de mujeres mayores de 18 años viviendo con VIH atendidas en CAPASITS o SAI | 75 | Mujeres viviendo con VIH que cuentan con detección de cáncer de cuello de útero en el periodo de evaluación | 75 |
| 1 | Prevención y Control del Cáncer de la Mujer | 5.3.1 | Proceso | Total de Centros Femeniles de Readaptación Social que registran acciones de detección de cáncer de la mujer en SICAM x 100 | Total de Centros Femeniles de Readaptación Social registrados en las entidades | 100 | Mide la proporción de centros femeniles de readaptación social en los que se realizan acciones estatales de detección de cáncer de la mujer del total de centros en las entidades | 100 |
| 1 | Prevención y Control del Cáncer de la Mujer | 6.1.1 | Estructura | Número de mastografos con pruebas de control de calidad realizadas por personal especializado en el año | Total de mastografos registrados en el programa | 80 | Mide la proporción de equipos para detección y diagnóstico por mastografía que cuentan con pruebas de control de calidad realizadas por personal especializado. | 80 |
| 1 | Prevención y Control del Cáncer de la Mujer | 6.4.1 | Estructura | Diferencia en los periodos 2017 y 2018 en los índices de satisfacción de requerimientos mínimos de clínicas de colposcopia y laboratorios de citología al cierre 2018 | Promedio estatal de los índices de satisfacción de requerimientos mínimos de clínicas de colposcopia y laboratorios de citología en 2017 | 9 | Mide el incremento en el Índice de satisfacción de requerimientos mínimos de infraestructura para el componente de cáncer de cuello de útero (clínicas de colposcopia y laboratorios de citología) | 9 |

ÍNDICE: Representado por: Número de Estrategia. Número de Línea de Acción y Número de Actividad General

| | | | | | | | | |
|---|---|-------|------------|---|---|-----|--|-----|
| 1 | Prevención y Control del Cáncer de la Mujer | 6.5.1 | Estructura | Total de citotecnólogos que al cierre 2018 han sido evaluados (acumulado 2013-2018) x 100 | Número de citotecnólogos que interpretan citologías de tamizaje | 80 | Mide la proporción de citotecnólogos evaluados en el examen de certificación del Consejo Mexicano de Técnicos en Patología A.C. | 80 |
| 1 | Prevención y Control del Cáncer de la Mujer | 6.5.2 | Proceso | Total de técnicos radiólogos que al cierre 2018 han sido capacitados en control de calidad de mastografía (acumulado 2013-2018) x 100 | Total de técnicos radiólogos que toman mastografías | 80 | Mide la proporción de técnicos radiólogos que han sido capacitados en control de calidad de mastografía | 80 |
| 1 | Prevención y Control del Cáncer de la Mujer | 7.2.1 | Resultado | Total de mujeres con resultado BIRADS 4 y 5 en la mastografía de tamizaje (acumulado 2013-2018) x 100 | Total de mujeres con resultado BIRADS 4 y 5 en la mastografía de tamizaje | 95 | Mide la proporción de mujeres con resultado BIRADS 4 o 5 que fueron evaluadas con biopsia | 95 |
| 1 | Prevención y Control del Cáncer de la Mujer | 7.2.2 | Resultado | Total de mujeres con resultado citológico igual o mayor a LEIAG que recibieron atención colposcópica x 100 | Total de mujeres con resultado citológico igual o mayor a LEIAG | 95 | Mide la proporción de mujeres de 25 a 64 años con resultado citológico igual o mayor a LEIAG con evaluación colposcópica | 95 |
| 1 | Prevención y Control del Cáncer de la Mujer | 8.2.1 | Estructura | Total de grupos de acompañamiento emocional con personal certificado en el estándar de acompañamiento emocional x 100 | Total de grupos de acompañamiento emocional en el programa | 100 | Mide la proporción de grupos de acompañamiento emocional con personal certificado en el Estándar Mexicano de Acompañamiento Emocional | 100 |
| 2 | Salud Materna y Perinatal | 1.1.1 | Proceso | Número de consultas prenatales de primera vez otorgadas en el primer trimestre gestacional, en la Secretaría de Salud | Total de consultas de primera vez otorgadas sin importar trimestre gestacional, en la Secretaría de Salud. | 50 | Proporción de consultas prenatales de primera vez otorgadas durante el primer trimestre gestacional, del total de consultas de primera vez para el control prenatal en la Secretaría de Salud. | 50 |
| 2 | Salud Materna y Perinatal | 1.1.2 | Proceso | Número de mujeres que tuvieron un evento obstétrico y recibieron por lo menos una consulta de control del puerperio | Total de mujeres que tuvieron un evento obstétrico | 100 | Proporción de mujeres postevento obstétrico que reciben consultas de control del puerperio | 100 |
| 2 | Salud Materna y Perinatal | 1.2.1 | Proceso | Número de Posadas AME supervisadas | Total de Posadas AME funcionando | 100 | Proporción de Posadas AME que están cumpliendo con los requisitos establecidos | 100 |
| 2 | Salud Materna y Perinatal | 1.3.1 | Proceso | Número de enlaces interculturales capacitados que dan servicio en unidades resolutivas. | Total de enlaces interculturales (intérpretes) contratados. | 100 | Proporción de enlaces interculturales (intérpretes) capacitados del total de intérpretes programados a contratar para dar servicio en las unidades médicas resolutivas | 100 |
| 2 | Salud Materna y Perinatal | 1.5.1 | Estructura | Número de recursos humanos contratados por Ramo 12, para la atención de la salud materna y neonatal, en la Secretaría de Salud. | Total de recursos humanos programados a contratar por los Servicios Estatales de Salud, por el Ramo 12, para la atención de la salud materna y neonatal en el año | 100 | Proporción de recursos humanos que fueron contratados para la atención de la salud materna y neonatal, en la Secretaría de Salud, con respecto a los programados en el año. | 100 |

ÍNDICE: Representado por: Número de Estrategia. Número de Línea de Acción y Número de Actividad General

| | | | | | | | | | |
|---|---|-------|------------|---|---|-----|-----|--|-----|
| 2 | Salud Materna y Perinatal | 1.7.1 | Proceso | Número de recién nacidos con prueba de tamiz metabólico neonatal | Total de nacidos vivos en unidades de la Secretaría de Salud | 90 | 90 | Porcentaje de recién nacidos de la Secretaría de Salud, que se les realiza la prueba de tamiz neonatal metabólico | 90 |
| 2 | Salud Materna y Perinatal | 1.7.2 | Proceso | Número de recién nacidos vivos que se le realizaron la prueba de tamiz auditivo neonatal, en la Secretaría de Salud | Total de recién nacidos vivos atendidos en la Secretaría de Salud | 80 | 80 | Porcentaje de recién nacidos de la Secretaría de Salud, que le realizaron la prueba de tamiz auditivo neonatal, con respecto al total de recién nacidos de la Secretaría de Salud. | 80 |
| 2 | Salud Materna y Perinatal | 3.1.1 | Proceso | Número de médicos especialistas actualizados en atención de emergencias obstétricas de hospitales resolutivos de la Secretaría de Salud. | Total de médicos especialistas en hospitales resolutivos de la Secretaría de Salud, programados por la Servicios Estatales de Salud a actualizarse durante el año. | 100 | 100 | Proporción de médicos especialistas actualizados en atención de emergencias obstétricas de los hospitales resolutivos de la Secretaría de Salud. | 100 |
| 2 | Salud Materna y Perinatal | 3.1.2 | Proceso | Número de personal de salud de primer nivel de atención, capacitado en la atención pregestacional, prenatal, parto, puerperio y emergencias obstétricas | Total de personal de salud de primer nivel de atención, programado por los Servicios Estatales de Salud, a capacitar en la atención pregestacional, prenatal, parto, puerperio y emergencias obstétricas, en el año | 100 | 100 | Proporción de personal de salud de primer nivel de atención que fueron capacitado en la atención pregestacional, prenatal, parto, puerperio y emergencias obstétricas. | 100 |
| 2 | Salud Materna y Perinatal | 3.2.2 | Proceso | Número de parteras tradicionales registradas y capacitadas en la Secretaría de Salud | Total de parteras tradicionales activas registradas en la Secretaría de Salud, programadas por los Servicios Estatales de Salud, a capacitar en el año | 100 | 100 | Proporción de las parteras tradicionales, capacitadas en atención obstétrica y neonatal, registradas en la Secretaría de Salud. | 100 |
| 2 | Salud Materna y Perinatal | 6.2.1 | Proceso | Número de reuniones del Comité de Morbilidad y Mortalidad Materna estatal, realizadas. | 12 reuniones del Comité de Morbilidad y Mortalidad Materna estatal, programadas al año | 100 | 100 | Proporción de reuniones del Comité de Morbilidad y Mortalidad Materna estatal, realizadas con respecto a las programadas durante el año. | 100 |
| 2 | Salud Materna y Perinatal | 6.3.1 | Proceso | Número de visitas de supervisión realizadas a las Jurisdicciones Sanitarias para revisar la salud materna y neonatal | Total de visitas de supervisión al total de las Jurisdicciones Sanitarias programadas por los Servicios Estatales de Salud, para revisar la salud materna y neonatal programadas en el año | 100 | 100 | Proporción de supervisiones realizadas para revisar las actividades de salud materna y neonatal, con respecto a las programadas a realizar en el año. | 100 |
| 3 | Salud Sexual y Reproductiva para Adolescentes | 3.1.1 | Estructura | Número de nuevos servicios amigables instalados para la atención de la salud sexual y reproductiva de la población adolescente | Número de nuevos servicios amigables a instalar para la atención de la salud sexual y reproductiva de la población adolescente | 318 | 318 | Corresponde al total de servicios amigables para la atención de la salud sexual y reproductiva de la población adolescente, que se planea instalar durante el año. | 5 |
| 3 | Salud Sexual y Reproductiva para Adolescentes | 3.2.1 | Estructura | Número de servicios amigables en proceso de acreditación (con auto evaluación y plan de mejora en curso) | Número de servicios amigables programados para iniciar proceso de acreditación. | 235 | 235 | Servicios amigables incorporados al proceso de acreditación (con auto evaluación y plan de mejora en curso) | 7 |

ÍNDICE: Representado por: Número de Estrategia. Número de Línea de Acción y Número de Actividad General

| | | | | | | | | |
|---|---|-------|------------|--|---|-----------|--|--------|
| 3 | Salud Sexual y Reproductiva para Adolescentes | 3.4.1 | Proceso | Número de acciones comunitarias en salud reproductiva realizadas en el periodo | Acciones comunitarias en salud sexual y reproductiva realizadas | 117,655 | Actividades comunitarias realizadas a través de los servicios amigables, por promotores y brigadistas juveniles | 554 |
| 3 | Salud Sexual y Reproductiva para Adolescentes | 4.1.1 | Estructura | Número de personas capacitadas en temas de salud sexual y reproductiva con calificación mayor a 8 u 80% | Total de personas asistentes a los cursos y talleres de capacitación en temas de salud sexual y reproductiva. | 90 | Porcentaje de personal capacitado y sensibilizado, que acredite un aprovechamiento mayor o igual a 8 u 80% en la evaluación del taller o evento | 100 |
| 3 | Salud Sexual y Reproductiva para Adolescentes | 4.1.2 | Estructura | Número de personas capacitadas en temas de salud sexual y reproductiva | Total de personas programadas para capacitación en temas de salud sexual y reproductiva. | 4,200 | Personal de primer nivel de atención capacitado en temas de salud sexual y reproductiva | 100 |
| 3 | Salud Sexual y Reproductiva para Adolescentes | 4.4.1 | Resultado | Mujeres adolescentes usuarias activas de métodos anticonceptivos en la Secretaría de Salud | Mujeres adolescentes usuarias de un método anticonceptivo | 506,899 | Mujeres adolescentes con vida sexual activa, que son usuarias activas de métodos anticonceptivos, y pertenecen a la población responsable de la Secretaría de Salud | 13,289 |
| 4 | Planificación Familiar y Anticoncepción | 1.1.1 | Resultado | No. de usuarias nuevas de la SSA; Número de mujeres que adoptan un método anticonceptivo por primera vez en la institución durante el año (incluye usuarias de condón masculino y femenino) | No aplica | 841,934 | Corresponde al número de nuevas aceptantes de métodos anticonceptivos durante el año, registradas en consulta externa (no incluye oclusiones tubéricas bilaterales ni vasectomías) | 30,000 |
| 4 | Planificación Familiar y Anticoncepción | 2.3.1 | Proceso | Número de personas capacitadas durante el año en temas de Planificación Familiar. | No aplica | 6,470 | Se refiere al porcentaje de personal capacitado respecto al número de personas a capacitar en el año (meta) | 140 |
| 4 | Planificación Familiar y Anticoncepción | 2.6.1 | Proceso | Número de aceptantes de un método anticonceptivo (DIU, OTB, IMPLANTES y Hormonales) durante el post-evento obstétrico y el puerperio | No aplica | 758,370 | Número de mujeres atendidas por algún evento obstétrico durante el año (parto, aborto o cesárea) que adoptan un método anticonceptivo durante los 42 días posteriores a la atención del evento. | 27,261 |
| 4 | Planificación Familiar y Anticoncepción | 2.7.1 | Resultado | Número de usuarias activas de métodos anticonceptivos en la Secretaría de Salud registradas en el SIS al término del periodo reportado (31 de marzo, 30 junio, 30 septiembre y 31 diciembre) | No aplica | 4,834,880 | Corresponde al número de mujeres de 15 a 49 años de edad que no son derechohabientes de instituciones de seguridad social y que utilizan un método anticonceptivo proporcionado o aplicado en la Secretaría de Salud | 91,085 |
| 4 | Planificación Familiar y Anticoncepción | 4.5.1 | Proceso | Número de visitas de supervisión a realizar a las jurisdicciones sanitarias y unidades médicas | No aplica | 527 | Corresponde al total de visitas de supervisión y asesoría que se realizan durante el año a jurisdicciones y unidades médicas de primer nivel de atención. | 24 |
| 4 | Planificación Familiar y Anticoncepción | 6.1.1 | Proceso | Número de hospitales a visitar y asesorar en materia de anticoncepción post-evento obstétrico durante el año | No aplica | 120 | Corresponde al número de hospitales que atienden el mayor número de eventos obstétricos en la Secretaría de Salud que recibieron supervisión y | 4 |

ÍNDICE: Representado por: Número de Estrategia. Número de Línea de Acción y Número de Actividad General

| | | | | | | | | |
|---|--|-------|-----------|---|---|--------|---|-------|
| 4 | Planificación Familiar y Anticoncepción | 8.2.1 | Resultado | Número de vasectomías realizadas durante el año | No aplica | 19,984 | asesoría por parte del nivel estatal para mejorar la cobertura y la calidad de los servicios de anticoncepción post-evento obstétrico. Se refiere al número de vasectomías realizadas en la Secretaría de Salud durante el año por cada 10 mil hombres de 20 a 64 años, responsabilidad de la Secretaría de Salud. | 1,102 |
| 5 | Prevención y Atención de la Violencia Familiar y de Género | 1.2.1 | Proceso | Número de personal médico operativo capacitado y sensibilizado en la aplicación de la NOM 046. | Número de personal médico operativo | 100 | Número de personal médico operativo capacitado y sensibilizado en la aplicación de la NOM 046 respecto del personal médico operativo programado | 100 |
| 5 | Prevención y Atención de la Violencia Familiar y de Género | 2.1.2 | Resultado | Número de mujeres de 15 años y más unidas en situación de violencia familiar y de género severa atendidas en los servicios especializados | Número de mujeres de 15 años y más unidas en situación de violencia familiar y de género severa, estimadas para su atención en los servicios especializados | 26 | Número de mujeres de 15 años y más unidas en situación de violencia familiar y de género severa atendidas en servicios especializados respecto del número de mujeres programadas para su atención. | 26 |
| 5 | Prevención y Atención de la Violencia Familiar y de Género | 2.4.1 | Resultado | Número de grupos formados para la reeducación de víctimas de violencia de pareja. | Número de grupos programados para la reeducación de víctimas de violencia de pareja | 100 | Número de grupos formados en las unidades esenciales de salud para la reeducación de víctimas de violencia de pareja con respecto a los grupos programados. | 100 |
| 5 | Prevención y Atención de la Violencia Familiar y de Género | 6.2.1 | Resultado | Número de grupos formados para la reeducación de agresores de violencia de pareja. | Número de grupos programados para la reeducación de agresores de violencia de pareja | 100 | Número de grupos formados en las unidades esenciales de salud para la reeducación de agresores de violencia de pareja con respecto a los grupos programados. | 100 |
| 5 | Prevención y Atención de la Violencia Familiar y de Género | 7.2.1 | Resultado | Número de personas víctimas de violación sexual atendidas en las unidades de salud de manera adecuada y oportuna. | Número de personas víctimas de violación sexual que acudieron para su atención en las unidades de salud en las primeras 72 y hasta 120 horas según corresponda. | 100 | Porcentaje de casos de violación sexual atendidos de manera adecuada y oportuna con respecto a las que acudieron a los servicios de salud después del suceso. | 100 |
| 6 | Igualdad de Género en Salud | 2.1.1 | Proceso | Número de sesiones informativas con entrega de material realizadas | No aplica | 320 | Número de sesiones informativas realizadas con entrega de material sobre masculinidades saludables, derechos humanos y prevención del hostigamiento y acoso sexual (HAS). | 10 |
| 6 | Igualdad de Género en Salud | 3.1.1 | Proceso | Número de personal de salud operativo capacitado en género en salud, no discriminación, derechos humanos y HAS. | No aplica | 17,735 | Número de personal de salud operativo capacitado en género en salud, no discriminación, derechos humanos y HAS respecto al personal programado a capacitar. | 739 |

(NDICE): Representado por: Número de Estrategia. Número de Línea de Acción y Número de Actividad General

| | | | | | | | | |
|---|-----------------------------|-------|---------|---|---|-----|--|-----|
| 6 | Igualdad de Género en Salud | 3.1.2 | Proceso | Número de centros de salud con hospitalización, hospitales integrales, generales, especializados y psiquiátricos con al menos 4 directivas(os) capacitadas en género en salud, no discriminación, derechos humanos y HAS. | No aplica | 624 | Número de centros de salud con hospitalización, hospitales integrales, generales, especializados y psiquiátricos con al menos 4 directivas(os) capacitadas en género en salud, no discriminación, derechos humanos y HAS respecto a las unidades de salud totales. | 17 |
| 6 | Igualdad de Género en Salud | 5.5.1 | Proceso | Número de personal directivo estatal capacitado en HAS. | No aplica | 640 | Número de personal directivo de los Servicios Estatales de Salud capacitado en materia de prevención del hostigamiento y acoso sexual respecto al personal directivo programado a capacitar. | 20 |
| 6 | Igualdad de Género en Salud | 5.5.2 | Proceso | Porcentaje de avance de las actividades para impulsar la política institucional en materia de prevención del hostigamiento y acoso sexual (HAS). | Porcentaje de avance de las actividades para impulsar la política institucional en materia de prevención del hostigamiento y acoso sexual (HAS) programado. | 100 | Porcentaje de avance de las actividades para impulsar la política institucional en materia de prevención del hostigamiento y acoso sexual (HAS) respecto a lo programado. | 100 |

000 CENTRO NACIONAL DE PROGRAMAS PREVENTIVOS Y CONTROL DE ENFERMEDADES

| No. | PROGRAMA | ÍNDICE | TIPO DE INDICADOR | NUMERADOR | DENOMINADOR | META FEDERAL | INDICADOR | META ESTATAL |
|-----|--|--------|-------------------|--|---|--------------|---|--------------|
| 1 | Prevención y Control de la Rabia Humana | 1.1.1 | Proceso | Dosis de vacuna antirrábica aplicadas | Dosis de vacuna antirrábica programadas a aplicar | 95 | Mide la cobertura de dosis de vacuna antirrábica aplicada en perros y gatos | 95 |
| 1 | Prevención y Control de la Rabia Humana | 2.2.1 | Proceso | Número de personas agredidas o contactos que inician tratamiento | Número de personas agredidas o contactos valoradas según la normatividad vigente | 20 | Mide la cobertura de tratamientos antirrábicos iniciados a personas agredidas o contactos. | 20 |
| 1 | Prevención y Control de la Rabia Humana | 3.1.1 | Proceso | Número de perros y gatos esterilizados | Número de perros y gatos vacunados contra la rabia | 4 | Mide la cobertura de esterilizaciones quirúrgicas en perros y gatos en lugares de alta marginación con respecto a los vacunados | 4 |
| 1 | Prevención y Control de la Rabia Humana | 4.1.1 | Proceso | Muestras de cerebros de perros agresores, ferales y sospechosos de padecer rabia enviadas al laboratorio | Personas agredidas por animales sospechosos de padecer rabia | 69 | Mide la cobertura de muestras cerebros de animales agresores, enfermos y ferales que se envían al laboratorio al laboratorio con base en el número de personas agredidas. | 69 |
| 2 | Prevención y Control de la Brucelosis | 3.2.1 | Proceso | Número de pacientes probables de brucelosis que reciben tratamiento de primera vez. | Número de pacientes con probable brucelosis positivos a la prueba de rosa de bengala. | 100 | Mide la cobertura de enfermos con diagnóstico probable de brucelosis que reciben tratamiento antibiótico. | 100 |
| 3 | Prevención y Control de la Rickettsiosis | 1.1.1 | Proceso | Número de perros ectodesparasitados con fipronil | Número de perros censados | 90 | Mide la cobertura de perros ectodesparasitados con fipronil del total | 90 |

ÍNDICE: Representado por: Número de Estrategia. Número de Línea de Acción y Número de Actividad General

| | | | | | | | | |
|---|---|-------|---------|--|--|-----|---|-----|
| 3 | Prevención y Control de la Rickettsiosis | 1.2.1 | Proceso | Pacientes con probable rickettsiosis a los que se ministró tratamiento | Pacientes con probable rickettsiosis | 100 | de perros censados en un operativo de barrido casa a casa | 100 |
| 4 | Prevención y Control de Dengue y Otros Vectores | 1.1.1 | Proceso | Numeros de reuniones de Comités Intersectoriales realizadas | Numeros de reuniones de Comités Intersectoriales programadas | 4 | Mide el funcionamiento trimestral de los Comités mediante el porcentaje de cumplimiento de reuniones programadas. | 4 |
| 4 | Prevención y Control de Dengue y Otros Vectores | 4.1.1 | Proceso | Numero de Semanas con Captura de Información en Plataforma | Numero de Semanas en el periodo | 48 | Mide la regularidad en el reporte semanal de actividades mediante el porcentaje de registro en Plataforma de manera trimestral | 48 |
| 4 | Prevención y Control de Dengue y Otros Vectores | 4.3.1 | Proceso | Índice de Condición de Vivienda obtenido en Localidades prioritarias | Número de localidades prioritarias. | 100 | Mide la probabilidad trimestral de que una vivienda sea infestada por el vector de acuerdo a las características de las viviendas. | 1 |
| 4 | Prevención y Control de Dengue y Otros Vectores | 4.6.1 | Proceso | Casos nuevos de dengue tratados | Casos nuevos de dengue notificados | 100 | Mide la proporción de tratamiento a casos nuevos de Dengue. | 100 |
| 4 | Prevención y Control de Dengue y Otros Vectores | 5.2.1 | Proceso | Localidades Prioritarias con Ovitrampas | Número de Localidades Prioritarias | 100 | Mide semanalmente la variación de indicadores entomológicos de ovitrampas en las Localidades Prioritarias | 1 |
| 4 | Prevención y Control de Dengue y Otros Vectores | 6.3.1 | Proceso | Número de Localidades con Acciones de Control Larvario | Número de Localidades prioritarias | 100 | Mide trimestralmente el cumplimiento en las acciones de control larvario en las localidades de riesgo. | 1 |
| 4 | Prevención y Control de Dengue y Otros Vectores | 6.3.2 | Proceso | Número de Localidades prioritarias con Acciones de Nebulización Espacial en UBV | Número de Localidades prioritarias | 100 | Mide trimestralmente el porcentaje de cumplimiento de nebulización espacial en localidades prioritarias | 1 |
| 4 | Prevención y Control de Dengue y Otros Vectores | 6.3.3 | Proceso | Casos Probables atendidos con acciones de Rociado Intradomiciliar reportados en la Plataforma de Vigilancia Entomológica y Control Integral del Vector | Casos Probables Notificados en la Plataforma del SINAVE Vectores | 90 | Mide trimestral el porcentaje de cumplimiento de atención con rociado residual intradomiciliar a casos probables registrados en la Plataforma del SINAVE Vectores | 90 |
| 4 | Prevención y Control de Dengue y Otros Vectores | 6.4.1 | Proceso | Localidades Prioritarias con Encuesta y Verificación Larvaria | Número de Localidades Prioritarias intervenidas para Control Larvario | 100 | Mide trimestralmente el porcentaje de Localidades prioritarias con encuesta y verificación larvaria en localidades intervenidas con Control Larvario. | 1 |
| 4 | Prevención y Control de Dengue y Otros Vectores | 9.1.1 | Proceso | Unidades Entomológicas y de Bioensayo en Funcionamiento | No aplica | 24 | Mide la proporción de Unidades Entomológicas y de Bioensayo funcionando con respecto a las Unidades Previstas a funcionar por entidad federativa | 1 |
| 5 | Prevención y Control del Paludismo | 1.1.1 | Proceso | Número de Casos nuevos de paludismo con tratamiento. | Número total de casos nuevos de paludismo confirmados por microscopia. | 100 | Tratamiento oportuno a casos nuevos de paludismo. | 100 |

ÍNDICE: Representado por: Número de Estrategia. Número de Línea de Acción y Número de Actividad General

| | | | | | | | | | |
|---|------------------------------------|-------|-----------|--|--|-----|-----|---|-----|
| 5 | Prevención y Control del Paludismo | 1.2.1 | Proceso | Número de mujeres embarazadas con diagnóstico de paludismo que recibieron tratamiento | Total de mujeres embarazadas con diagnóstico de paludismo | 100 | 100 | Tratamiento oportuno a mujeres embarazadas con diagnóstico de paludismo | 100 |
| 5 | Prevención y Control del Paludismo | 1.3.2 | Proceso | Total de gotas gruesa tomadas a casos probables de paludismo | Total de casos probables de paludismo reportados. | 100 | 100 | Porcentaje de detección oportuna de los casos probables de paludismo | 100 |
| 5 | Prevención y Control del Paludismo | 1.6.1 | Proceso | Número de reuniones realizadas con el Comité Técnico Estatal para la Certificación de Área Libre de Paludismo | Número de reuniones programadas con el Comité Estatal de Certificación de Área Libre de Paludismo | 100 | 100 | Reuniones realizadas del Comité Técnico Estatal para gestionar, informar y realizar acciones que coadyuven a la certificación del estado como área libre de transmisión del paludismo | 4 |
| 5 | Prevención y Control del Paludismo | 2.1.1 | Proceso | Número de puestos de notificación voluntarios, oficiales y privados en localidades prioritarias visitados de forma mensual | Total de puestos de notificación voluntarios, oficiales y privados existentes en las localidades prioritarias | 100 | 100 | Estima la proporción de visitas para el fortalecimiento de la detección y diagnóstico oportuno de paludismo en localidades prioritarias, a través de los puestos de notificación voluntarios, oficiales y privados. | 100 |
| 5 | Prevención y Control del Paludismo | 2.3.1 | Proceso | Número de reuniones comunitarias realizadas para la información, educación y capacitación sobre paludismo en comunidades prioritarias | Número de reuniones comunitarias programadas para la información, educación y capacitación sobre paludismo en comunidades prioritarias | 100 | 100 | Mide la cobertura de información, educación y capacitación sobre el paludismo en las comunidades prioritarias para el empoderamiento de sus habitantes. | 100 |
| 5 | Prevención y Control del Paludismo | 3.2.1 | Proceso | Número de personal de salud capacitado en paludismo sin exclusión de género | Total de personal de salud en el estado que realiza actividades de prevención y control de paludismo | 100 | 100 | Cuantifica el porcentaje del personal de salud capacitado en paludismo sin exclusión de género. | 100 |
| 5 | Prevención y Control del Paludismo | 4.1.1 | Resultado | Número de localidades prioritarias con infestaciones larvianas menores al 1% de caladas positivas, posterior a la intervención de control. | Número de localidades prioritarias con positividad larvaria mayor a 1% en los estudios entomológicos previos | 100 | 100 | Mide la eficacia de las acciones realizadas por la comunidad para la eliminación y control de los criaderos de anofelinos | 100 |
| 5 | Prevención y Control del Paludismo | 5.1.1 | Proceso | Número de localidades prioritarias trabajadas con eliminación de criaderos de anofelinos con participación comunitaria | Total de localidades prioritarias. | 100 | 100 | Estima la cobertura de localidades prioritarias trabajadas mediante la participación comunitaria en la eliminación de criaderos y hábitats de los anofelinos | 100 |
| 5 | Prevención y Control del Paludismo | 7.1.1 | Proceso | Número de Localidades prioritarias con uso de pabellones impregnados con insecticidas | Total de localidades prioritarias | 100 | 100 | Estima la proporción de localidades prioritarias que usan pabellones impregnados de insecticida | 100 |
| 5 | Prevención y Control del Paludismo | 8.1.1 | Resultado | Número de brotes atendidos en las primeras 24 horas a partir de la notificación | Total de brotes notificados | 100 | 100 | Mide la oportunidad en la atención a brotes por paludismo la cual debe ser en menos de 24 horas a partir de la notificación | 100 |

ÍNDICE: Representado por: Número de Estrategia. Número de Línea de Acción y Número de Actividad General

| 5 | Prevención y Control del Paldismo | 8.1.2 | Proceso | Tratamientos ministrados en escolares | Casos programados a tratar | 100 | Lograr el 100% de tratamientos de pediculosis ministrados en escolares de acuerdo a la meta programada | 100 |
|----|---|-------|------------|---|---|------------|--|---------|
| 7 | Prevención y Control de la Enfermedad de Chagas | 4.2.1 | Proceso | Número de tratamientos supervisados asignados a casos de infección por T. cruzi confirmados por LESP. | Número de casos confirmados por laboratorio estatal de salud pública o INDRE notificados en SUIVE (Sistema Único de Vigilancia Epidemiológica). | 100 | Total de casos confirmados de infección por T. cruzi diagnosticado por LESP (con valoración clínica y de laboratorio) en los que se ministra el tratamiento supervisado. | 15 |
| 9 | Prevención y Control de la Intoxicación por Picadura de Alacrán | 4.3.1 | Resultado | Número de casos de intoxicación por picadura de alacrán registrados en el SUIVE. | No aplica | 275,985 | Vigilar el impacto de las acciones de prevención y autocuidado, a través del monitoreo de la reducción en el número de casos de intoxicación por picadura de alacrán. | 12 |
| 10 | Prevención y Control de la Diabetes | 1.1.1 | Proceso | Número de detecciones de diabetes mellitus realizadas en la población de 20 años y más, responsabilidad de la Secretaría de Salud | No aplica | 11,234,123 | Detecciones de Diabetes Mellitus realizadas en población de 20 años y más (corresponde al 33% de la población de 20 años y más, responsabilidad de la Secretaría de Salud, restando la población de IMSS-PROSPERA del año correspondiente) | 247,182 |
| 10 | Prevención y Control de la Diabetes | 3.1.1 | Proceso | Total de pacientes con DM en control glucémico mediante glucosa plasmática o HbA1c | No aplica | 205,118 | Contar con los insumos suficientes que permitan evaluar de manera periódica el control de los pacientes con diabetes mellitus (glucosa plasmática en ayuno entre 70 y 130 mg/dl o bien, HbA1c menor a 7%) | 6,333 |
| 10 | Prevención y Control de la Diabetes | 3.1.2 | Proceso | Número de pacientes con DM que al menos se le realizó una valoración de pies. | No aplica | 1,180,981 | Realizar acciones para fomentar la detección oportuna de complicaciones crónicas a través de exploración de pie en pacientes con diagnóstico de DM. | 36,461 |
| 10 | Prevención y Control de la Diabetes | 3.1.3 | Estructura | Número de UNEMEs EC alineadas a la Estrategia Nacional para la Prevención y el Control del sobrepeso, obesidad y diabetes. | No aplica | 108 | Garantizar que las unidades especializadas médicas UNEMEs EC cuenten insumos necesarios para realizar las actividades correspondientes a la alineación de la Estrategia Nacional contra el sobrepeso, obesidad y diabetes. | 3 |
| 10 | Prevención y Control de la Diabetes | 3.1.4 | Proceso | Número de pacientes con DM en tratamiento. | No aplica | 124,314 | Fomentar la detección de complicaciones crónicas a través de determinación de microalbúmina. | 3,838 |
| 10 | Prevención y Control de la Diabetes | 3.2.1 | Resultado | Número de GAM EC acreditados en el periodo correspondiente. | No aplica | 391 | Impulsar la acreditación de Grupos de Ayuda Mutua EC en el primer nivel de atención. | 25 |
| 11 | Prevención y Control de la Obesidad y Riesgo Cardiovascular | 1.1.1 | Proceso | Número de detecciones de Hipertensión arterial realizadas en la población de 20 años y | No aplica | 11,234,123 | Detección oportuna de hipertensión arterial en la población (corresponde al 33% de la población de 20 años y más, responsabilidad de Secretaría de Salud. | 247,182 |

ÍNDICE: Representado por: Número de Estrategia. Número de Línea de Acción y Número de Actividad General

| | | | | | | | | |
|----|---|-------|-----------|---|-------------------------------------|-------------|--|-----------|
| 11 | Prevención y Control de la Obesidad y Riesgo Cardiovascular | 2.2.1 | Proceso | más, responsabilidad de la Secretaría de Salud | No aplica | 550 | restando la población de IMSS-PROSPERA del año correspondiente) | 20 |
| 11 | Prevención y Control de la Obesidad y Riesgo Cardiovascular | 4.2.2 | Proceso | Número de personal contratado para la ENPyCOD | No aplica | 420,446 | Contratación del personal operativo, participando en Estrategia Nacional para la prevención y Control del Sobrepeso, la Obesidad y la Diabetes y que realice las funciones acorde a lo marcado en los lineamientos | 18,754 |
| 12 | Atención del Envejecimiento | 6.2.2 | Resultado | Número de pacientes con hipertensión arterial en control con cifras menores de 140/90 mmHg | Población adulta mayor no asegurada | 20 | Control en pacientes con Hipertensión Arterial que estén en tratamiento en el primer nivel de atención con cifras menores a 140/90 mmHg considerando los pacientes en tratamiento, ingresos, reingresos, pacientes regulares e irregulares | 20 |
| 12 | Atención del Envejecimiento | 6.2.3 | Resultado | Población adulta mayor no asegurada con detecciones realizadas de síndromes geriátricos (caídas e incontinencia urinaria) | Población adulta mayor no asegurada | 30 | Son las personas adultas mayores (60 años y más) no aseguradas con detecciones de Síndromes Geriátricos en sus componentes de caídas e incontinencia urinaria | 30 |
| 12 | Atención del Envejecimiento | 6.2.4 | Resultado | Personas adultas mayores con detecciones realizadas de Salud Mental (depresión y alteraciones de memoria) no asegurada | Población adulta mayor no asegurada | 10 | Es el número de personas adultas mayores (60 años y más) no aseguradas con detección en Salud Mental en sus componentes depresión y alteraciones de memoria | 10 |
| 13 | Prevención, Detección y Control de los Problemas de Salud Bucal | 3.2.1 | Resultado | Población masculina de 45 años y más no aseguradas con detecciones integradas por crecimiento prostático benigno realizadas | No aplica | 64 | Es la población masculina de 45 años y más no aseguradas con detección por crecimiento prostático benigno | 2 |
| 13 | Prevención, Detección y Control de los Problemas de Salud Bucal | 4.5.1 | Resultado | Semanas Estatales de Salud Bucal realizadas durante el año. | No aplica | 116,117,370 | Corresponde a la realización de las Semanas Estatales de Salud Bucal dos veces por año. | 1,751,027 |
| 13 | Prevención, Detección y Control de los Problemas de Salud Bucal | 7.4.1 | Resultado | Actividades Preventivas extramuros realizadas. | No aplica | 2,972 | Contempla la aplicación del Esquema Básico de Prevención en Salud Bucal para preescolares y escolares, así como actividades preventivas a población en general. | 84 |
| 13 | Prevención, Detección y Control de los Problemas de Salud Bucal | 7.6.1 | Resultado | Número de unidades aplicativas con servicio odontológico, con material educativo y didáctico de salud bucal. | No aplica | 97 | Se contemplan las unidades aplicativas que reciben material educativo y didáctico en materia de Salud Bucal. | 3 |

ÍNDICE: Representado por: Número de Estrategia. Número de Línea de Acción y Número de Actividad General

| | | | | | | | | |
|----|---|-------|-----------|--|---|-----------|---|---------|
| 13 | Prevención, Detección y Control de los Problemas de Salud Bucal | 8.4.1 | Resultado | Número de visitas de supervisión realizadas. | No aplica | 4,290 | Se contemplan las supervisiones a unidades aplicativas en la entidad. | 121 |
| 13 | Prevención, Detección y Control de los Problemas de Salud Bucal | 8.5.1 | Resultado | Número de unidades centinela con seguimiento del Sistema de Vigilancia Epidemiológica de Patologías Bucales (SIVEPAB). | No aplica | 207 | Corresponde al seguimiento del Sistema de Vigilancia Epidemiológica de Patologías Bucales (SIVEPAB) en las unidades centinela, de las 32 entidades federativas. | 18 |
| 13 | Prevención, Detección y Control de los Problemas de Salud Bucal | 9.4.1 | Resultado | Número de consultas estomatológicas realizadas. | No aplica | 9,359,569 | Se contempla el total de consultas de primera vez y subsecuentes del servicio estomatológico. | 177,830 |
| 14 | Prevención y Control de la Tuberculosis | 1.2.1 | Resultado | Número de eventos de capacitación en tuberculosis realizados. | No aplica | 128 | Eventos de capacitación dirigidos al personal de salud sobre la prevención y control de la tuberculosis, realizados en las entidades federativas. | 3 |
| 14 | Prevención y Control de la Tuberculosis | 1.5.1 | Proceso | Número de sintomáticos respiratorios estudiados con baciloscopia. | Número de sintomáticos respiratorios programados. | 90 | Detección de tuberculosis entre sintomáticos respiratorios | 90 |
| 14 | Prevención y Control de la Tuberculosis | 1.5.2 | Proceso | Número de casos de tuberculosis ingresados a tratamiento | Número total de casos de tuberculosis programados | 100 | Iniciar tratamiento a los casos de tuberculosis nuevos y retratamientos (total de casos registrados; Nuevos, reingresos, recaídas y fracasos) | 100 |
| 14 | Prevención y Control de la Tuberculosis | 1.5.3 | Proceso | Número de contactos menores de 5 años de edad con terapia preventiva con isoniacida. | Número de contactos menores de 5 años de edad, programados. | 90 | Iniciar a contactos de pacientes de tuberculosis niñas y niños menores de 5 años de edad, terapia preventiva con isoniacida (TPI). | 90 |
| 14 | Prevención y Control de la Tuberculosis | 2.4.1 | Proceso | Número de esquemas entregados para personas con tuberculosis farmacorresistente, que ingresaron a tratamiento con fármacos de segunda línea. | Número de personas con tuberculosis farmacorresistente esperados. | 90 | Tratamiento de segunda línea a personas con tuberculosis farmacorresistente. | 90 |
| 14 | Prevención y Control de la Tuberculosis | 3.4.1 | Proceso | Número de personas con VIH que requirieron terapia preventiva con isoniacida | Número de personas con VIH programadas para terapia preventiva con isoniacida | 40 | Administrar terapia preventiva con isoniacida a personas con VIH que la requieran. | 40 |
| 14 | Prevención y Control de la Tuberculosis | 5.1.1 | Proceso | Número de visitas de asesoría y supervisión realizadas a unidades de salud. | Número de visitas de asesoría y supervisión programadas a unidades de salud. | 90 | Realización de visitas de asesoría y supervisión programadas por nivel estatal a los niveles locales. | 90 |
| 15 | Eliminación de la Lepra | 1.1.1 | Proceso | Número de cursos de capacitación de lepra realizados. | Número de cursos de capacitación de lepra programados | 80 | Número de cursos de capacitación enfocados al manejo integral de todas las personas afectadas por lepra. | 100 |
| 15 | Eliminación de la Lepra | 1.2.1 | Resultado | Número de casos nuevos de lepra diagnosticados. | Número de casos nuevos de lepra programados | 80 | Número de casos nuevos de lepra encontrados de manera trimestral entre contactos de pacientes y en sintomáticos dermatológicos. | 80 |

ÍNDICE: Representado por: Número de Estrategia, Número de Línea de Acción y Número de Actividad General

| | | | | | | | | |
|----|--|--------|------------|---|---|-----|--|----|
| 17 | Prevención de Enfermedades Diarréicas Agudas y Cólera | 2.1.1 | Resultado | Casos de EDA's de Unidades de Salud Públicas seleccionadas con muestra de hisopo rectal. | Total de EDA's registradas en el SUJVE de las Unidades de Salud Públicas del estado. | 2 | Se refiere al porcentaje de casos de EDA que acuden a unidades de salud del sector salud, a quienes se le obtiene muestra con hisopo rectal para búsqueda de V. cholerae; mínimo al 2% de los casos de EDA que acuden a la unidad. | 2 |
| 17 | Prevención de Enfermedades Diarréicas Agudas y Cólera | 4.1.1 | Estructura | Kits de insumos y medicamentos conformados | No aplica | 160 | Integración de kits de insumos y medicamentos para la atención médica de casos de diarrea y sospechosos de cóler en unidades de salud. | 5 |
| 18 | Prevención y Control de las Enfermedades Respiratorias e Influenza | 1.1.4 | Resultado | Número de personas con factores de riesgo para Asma y EPOC estudiadas con espirometría. | Número de personas en riesgo para desarrollar asma y EPOC programadas para estudio de espirometría | 70 | Detección oportuna de enfermedades respiratorias crónicas, Asma y Enfermedad Pulmonar Obstructiva Crónica (EPOC) | 70 |
| 18 | Prevención y Control de las Enfermedades Respiratorias e Influenza | 1.1.5 | Proceso | Número de pacientes con diagnóstico de asma en tratamiento mínimo por 3 meses y cuentan con espirometría de control | Número de pacientes con diagnóstico de asma en tratamiento | 60 | Pacientes con diagnóstico confirmado de asma en tratamiento con broncodilatadores y corticoides al menos con 3 meses de seguimiento. | 60 |
| 18 | Prevención y Control de las Enfermedades Respiratorias e Influenza | 1.1.6 | Resultado | Pacientes diagnosticados con EPOC que tienen prueba de espirometría | Número de pacientes con riesgo de desarrollar EPOC programados para espirometría | 70 | Diagnóstico de EPOC con prueba espirométrica en personas identificadas con síntomas y factores de riesgo. | 70 |
| 18 | Prevención y Control de las Enfermedades Respiratorias e Influenza | 1.1.7 | Resultado | Número de pacientes con diagnóstico de asma confirmado con espirometría y otras pruebas auxiliares diagnósticas. | Número de pacientes con asma programados | 80 | Diagnóstico de casos de Asma en la población general según la definición operacional de guías oficiales y de práctica clínica. | 80 |
| 18 | Prevención y Control de las Enfermedades Respiratorias e Influenza | 1.1.10 | Proceso | Número de Pacientes con diagnóstico de EPOC en tratamiento mínimo por 6 meses y cuentan con espirometría de seguimiento | Número de pacientes con diagnóstico de EPOC en tratamiento | 60 | El indicador permitirá conocer la función pulmonar que mantiene el paciente con enfermedad pulmonar obstructiva crónica durante su tratamiento | 60 |
| 18 | Prevención y Control de las Enfermedades Respiratorias e Influenza | 2.2.1 | Estructura | Número de unidades de salud que cuentan con espirómetros para la detección y control de las enfermedades respiratorias crónicas | Número de Unidades de Salud programadas para operar el Programa de Enfermedades Respiratorias en 2018 | 60 | Entidades federativas equipadas con espirómetros para realizar detección y control de las enfermedades respiratorias crónicas en unidades de salud. | 60 |
| 18 | Prevención y Control de las Enfermedades Respiratorias e Influenza | 4.1.1 | Proceso | Número de materiales de promoción impresos y distribuidos. | No aplica | 116 | Determina el porcentaje de materiales para su impresión y difusión para la prevención y control de las enfermedades respiratorias e influenza con enfoque de género e interculturalidad en salud. | 4 |

ÍNDICE: Representado por: Número de Estrategia. Número de Línea de Acción y Número de Actividad General

R00 CENTRO NACIONAL PARA LA SALUD DE LA INFANCIA Y LA ADOLESCENCIA

| No. | PROGRAMA | ÍNDICE | TIPO DE INDICADOR | NUMERADOR | DENOMINADOR | META FEDERAL | INDICADOR | META ESTATAL |
|-----|--|--------|-------------------|---|--|--------------|---|--------------|
| 1 | Vacunación Universal | 1.1.1 | Resultado | Dosis aplicadas a menores de un año correspondientes al esquema completo de vacunación para menores de un año de edad en un tiempo determinado. | Población de menores de un año de edad de responsabilidad para la Secretaría de Salud. | 90 | Porcentaje de menores de un año de edad que recibieron una dosis de vacuna BCG, tres dosis de vacuna Pentavalente acelular, tres dosis de vacuna contra Rotavirus, dos dosis de vacuna contra Neumococo y tres dosis de vacuna contra Hepatitis B; en un periodo determinado. | 90 |
| 1 | Vacunación Universal | 1.1.2 | Resultado | Dosis aplicadas de vacuna DPT en población de 4 años de edad en un periodo determinado | Población de cuatro años de edad, de acuerdo a la Distribución Poblacional de Responsabilidad Institucional para la Secretaría de Salud | 95 | Porcentaje de población de 4 años de edad, que recibieron la dosis de vacuna DPT en un periodo determinado | 95 |
| 1 | Vacunación Universal | 1.2.3 | Resultado | Dosis aplicadas y registradas en el Sistema de Información en Salud del 1ro de octubre al 31 de diciembre del 2018 | Total de población meta a vacunar con Vacuna Antinfluenza Estacional | 70 | Logro de aplicación de la Vacuna de Influenza Estacional durante el último trimestre del 2018 | 70 |
| 1 | Vacunación Universal | 1.3.1 | Proceso | Capacitaciones realizadas del Programa Estatal de Vacunación Universal | No aplica | 5 | Capacitaciones realizadas para cada Semana Nacional de Salud, Sistema WVSSM y Calidad del Dato, del Programa Estatal de Vacunación Universal. | 5 |
| 1 | Vacunación Universal | 1.4.1 | Proceso | Número de supervisiones realizadas al Programa de Vacunación Universal. | Número de supervisiones programadas al Programa de Vacunación Universal. | 100 | Supervisiones realizadas del Programa de Vacunación Universal. | 100 |
| 1 | Vacunación Universal | 1.5.1 | Resultado | Dosis aplicadas de vacuna SRP en población de un año de edad en un tiempo determinado en el Sistema de Información de Salud | Población de entre 12 a 23 meses de edad de acuerdo a la Distribución Poblacional de Responsabilidad Institucional para la Secretaría de Salud | 95 | Porcentaje de población de entre 12 a 23 meses de edad que recibieron la dosis de vacuna SRP en un periodo determinado | 95 |
| 1 | Vacunación Universal | 1.5.2 | Resultado | Dosis aplicadas de vacuna SRP en población de seis años de edad en un tiempo determinado en el Sistema de Información en Salud | Población de seis años de edad de acuerdo a la Distribución Poblacional de Responsabilidad Institucional para la Secretaría de Salud | 95 | Porcentaje de población de seis años de edad, que recibieron la dosis de vacuna SRP en un periodo determinado | 95 |
| 2 | Salud para la Infancia y la Adolescencia | 1.2.1 | Proceso | Sumatoria del número de niñas y niños menores de 10 años de edad en control nutricional por desnutrición y bajo peso. | Total de niñas y niños menores de 10 años de edad con desnutrición y bajo peso. | 80 | Proporción de niñas y niños menores de 10 años de edad con desnutrición y bajo peso, ingresados a control nutricional. | 80 |
| 2 | Salud para la Infancia y la Adolescencia | 1.2.2 | Proceso | Sumatoria del número de niñas y niños menores de 10 años de edad en control nutricional por sobrepeso y obesidad. | Total de niñas y niños menores de 10 años de edad con sobrepeso y obesidad | 80 | Proporción de niñas y niños menores de 10 años de edad con sobrepeso y obesidad ingresados a control nutricional. | 80 |

ÍNDICE: Representado por: Número de Estrategia. Número de Línea de Acción y Número de Actividad General

| | | | | | | | | |
|---|--|-------|---------|--|---|-----|---|-----|
| 2 | Salud para la Infancia y la Adolescencia | 1.3.1 | Proceso | Número de Adolescentes de 10 a 19 años con detección de IMC y evaluación nutricional en el año. | Total de la población de 10 a 19 años en consulta de primera vez del año 2017 | 100 | Medir la cobertura de atención a los adolescentes, independiente al motivo de consulta, deberán contar con medición del IMC y evaluación del estado nutricional en el expediente. | 100 |
| 2 | Salud para la Infancia y la Adolescencia | 2.2.1 | Proceso | Número de Sesiones Informativas de Prevención de Violencia, dirigidas a adolescentes, madres, padres y/o tutores realizadas. | Número de Sesiones Informativas de Prevención de Violencia, dirigidas a adolescentes, madres, padres y/o tutores programadas. | 100 | Medir las sesiones informativas llevadas a cabo para adolescentes, madres, padres y/o tutores en prevención de violencia en la adolescencia. | 100 |
| 2 | Salud para la Infancia y la Adolescencia | 2.2.2 | Proceso | Número de Intervenciones de Prevención de Violencia en la Adolescencia dirigidas a la familia y la comunidad realizadas. | Número de Intervenciones de Prevención de Violencia en la Adolescencia dirigidas a la familia y la comunidad programadas. | 100 | Medir las intervenciones llevadas a cabo de prevención de violencia en la adolescencia, dirigidas a la familia y la comunidad. | 100 |
| 2 | Salud para la Infancia y la Adolescencia | 3.1.1 | Proceso | Número de supervisiones realizadas al Programa de Atención para la Salud de la Adolescencia. | Número de supervisiones programadas al Programa de Atención para la Salud de la Adolescencia. | 100 | Medir las supervisiones realizadas al Programa de Atención para la Salud de la Adolescencia. | 100 |
| 2 | Salud para la Infancia y la Adolescencia | 3.1.2 | Proceso | Número de supervisiones realizadas al Programa de Atención a la Salud de la Infancia en el año. | Número de supervisiones programadas al Programa de Atención a la Salud de la Infancia en el año. | 80 | La proporción de supervisiones realizadas al Programa de Atención a la Salud de la Infancia en el año, con respecto a las supervisiones programadas | 80 |
| 2 | Salud para la Infancia y la Adolescencia | 4.1.1 | Proceso | Número de personal de salud en contacto con el paciente del primer nivel de atención, capacitado en temas de atención integrada en la infancia y la adolescencia. | Total de personal de los servicios de salud del primer nivel de atención en contacto con el paciente. | 20 | La proporción del personal de salud del primer nivel de atención en contacto con el paciente, capacitado en temas de atención integrada en la infancia y la adolescencia en modalidad presencial o a distancia. | 20 |
| 2 | Salud para la Infancia y la Adolescencia | 4.1.3 | Proceso | Número de personal de salud que interviene en la operación del Programa de Atención para la Salud de la Adolescencia capacitado | Número de personal de salud que interviene en la operación del Programa de Atención para la Salud de la Adolescencia programado | 100 | Medir el número de personal de salud que interviene en la operación del Programa de Atención para la Salud de la Adolescencia capacitado | 100 |
| 2 | Salud para la Infancia y la Adolescencia | 5.1.1 | Proceso | Número de niñas y niños menores de cinco años de edad con enfermedad diarreica aguda de primera vez que reciben tratamiento de hidratación oral Plan A o B, en el periodo. | Total de niñas y niños menores de cinco años de edad con enfermedad diarreica aguda de primera vez en el periodo. | 98 | Proporción de niñas y niños menores de cinco años de edad con enfermedad diarreica aguda de primera vez que reciben tratamiento de hidratación oral, Plan A y B. | 98 |
| 2 | Salud para la Infancia y la Adolescencia | 5.2.1 | Proceso | Número de menores de cinco años de edad con enfermedad respiratoria aguda | Total de niñas y niños menores de cinco años de edad con enfermedad | 70 | Proporción de niñas y niños menores de cinco años de edad con enfermedad respiratoria aguda de | 70 |

ÍNDICE: Representado por: Número de Estrategia, Número de Línea de Acción y Número de Actividad General

| | | | | de primera vez que reciben tratamiento sintomático. | respiratoria aguda de primera vez. | primera vez que reciben tratamiento sintomático. | |
|---|--|-------|---------|--|--|--|-----|
| 2 | Salud para la Infancia y la Adolescencia | 5.3.1 | Proceso | Número de sesiones del Comité de Estrategias para la Reducción de la Mortalidad en la Infancia realizadas en el periodo. | Total de sesiones del Comité de Estrategias para la Reducción de la Mortalidad en la Infancia programadas en el periodo. | 90 | 90 |
| 2 | Salud para la Infancia y la Adolescencia | 6.1.1 | Proceso | Número de Jurisdicciones Sanitarias que ejecutaron la Semana Nacional de Salud de la Adolescencia en la entidad federativa. | Total de Jurisdicciones Sanitarias en la entidad federativa. | 100 | 100 |
| 2 | Salud para la Infancia y la Adolescencia | 6.2.1 | Proceso | Número total de GAPS en operación en la entidad federativa | Número de GAPS programados. | 100 | 100 |
| 2 | Salud para la Infancia y la Adolescencia | 6.3.1 | Proceso | Número de reuniones del GEAlA realizadas. | Número de reuniones del GEAlA programadas. | 100 | 100 |
| 3 | Cáncer en la Infancia y la Adolescencia | 1.1.1 | Proceso | Unidades Médicas supervisadas | Número de unidades médicas programadas para supervisión | 100 | 90 |
| 3 | Cáncer en la Infancia y la Adolescencia | 1.2.1 | Proceso | Número de sesiones realizadas por los COECIA y sus Comités | Cuatro sesiones de COECIA y sus Comités | 100 | 90 |
| 3 | Cáncer en la Infancia y la Adolescencia | 2.1.1 | Proceso | Número de personas capacitadas (pediatras, médicos generales, pasantes de servicio social y enfermeras de primer nivel de atención y UMA) para la identificación de signos y síntomas de sospecha de cáncer en niñas, niños y adolescentes y atención de menores de 18 años con cáncer | Número de personas programadas a capacitar (pediatras, médicos generales, pasantes de servicio social y enfermeras) | 100 | 90 |
| 3 | Cáncer en la Infancia y la Adolescencia | 2.1.3 | Proceso | Número de casos de cáncer en menores de 18 años que cuentan con etapa o riesgo registrado en el RCNA | Total de menores de 18 años registrados en el RCNA registrados al periodo | 100 | 90 |
| 3 | Cáncer en la Infancia y la Adolescencia | 3.1.1 | Proceso | Número de casos capturados en el Registro de Cáncer en Niños y Adolescentes | Total de casos registrados en el Sistema del Fondo de Protección contra Gastos Catastróficos | 100 | 90 |
| 3 | Cáncer en la Infancia y la Adolescencia | 4.1.2 | Proceso | Capacitaciones realizadas en temas de Sigamos Aprendiendo en el Hospital | Capacitaciones programadas en temas de Sigamos Aprendiendo en el Hospital programadas | 100 | 90 |
| 3 | Cáncer en la Infancia y la Adolescencia | 4.2.1 | Proceso | Número de Aulas activadas | Número de Aulas programadas que deben estar funcionando al cierre del año | 100 | 90 |

ANEXO 5

CONVENIO ESPECÍFICO EN MATERIA DE MINISTRACIÓN DE SUBSIDIOS PARA EL FORTALECIMIENTO DE ACCIONES DE SALUD PÚBLICA EN LAS ENTIDADES FEDERATIVAS QUE CELEBRAN, EL EJECUTIVO FEDERAL, POR CONDUCTO DE "LA SECRETARÍA", Y "LA ENTIDAD".

Relación de insumos federales enviados en especie por "LOS PROGRAMAS" en materia de Salud Pública

| 310 DIRECCIÓN GENERAL DE PROMOCIÓN DE LA SALUD | | | | | |
|--|----------|--------|--------------------------|----------|---------------|
| No. | PROGRAMA | ÍNDICE | FUENTE DE FINANCIAMIENTO | CONCEPTO | TOTAL (PESOS) |
| SIN DATOS | | | | | |

| 313 SECRETARIADO TÉCNICO DEL CONSEJO NACIONAL DE SALUD MENTAL | | | | | |
|---|----------|--------|--------------------------|----------|---------------|
| No. | PROGRAMA | ÍNDICE | FUENTE DE FINANCIAMIENTO | CONCEPTO | TOTAL (PESOS) |
| SIN DATOS | | | | | |

| 315 SECRETARIADO TÉCNICO DEL CONSEJO NACIONAL PARA LA PREVENCIÓN DE ACCIDENTES | | | | | |
|--|----------|--------|--------------------------|----------|---------------|
| No. | PROGRAMA | ÍNDICE | FUENTE DE FINANCIAMIENTO | CONCEPTO | TOTAL (PESOS) |
| SIN DATOS | | | | | |

| 316 DIRECCIÓN GENERAL DE EPIDEMIOLOGÍA | | | | | |
|--|---|---------|--------------------------|--|---------------|
| No. | PROGRAMA | ÍNDICE | FUENTE DE FINANCIAMIENTO | CONCEPTO | TOTAL (PESOS) |
| 2 | SINAVE (Componente de Vigilancia por Laboratorio) | 5.1.2.1 | Ramo 12-Apoyo Federal | Otros productos químicos de laboratorio Descripción complementaria: Reactivos y Biológicos en general elaborados por el Instituto de Diagnóstico y Referencia Epidemiológicos a solicitud de los Laboratorios Estatales de Salud Pública. | 73,087.00 |
| TOTAL | | | | | 73,087.00 |

| K00 CENTRO NACIONAL PARA LA PREVENCIÓN Y EL CONTROL DEL VIH/SIDA | | | | | |
|--|-----------------------------|---------|--------------------------|---|---------------|
| No. | PROGRAMA | ÍNDICE | FUENTE DE FINANCIAMIENTO | CONCEPTO | TOTAL (PESOS) |
| 1 | Respuesta al VIH/SIDA e ITS | 2.2.1.8 | Ramo 12-Apoyo Federal | Condón masculino. De hule látex. Envase con 100 piezas. | 427,980.00 |

ÍNDICE: Representado por: Número de Estrategia. Número de Línea de Acción, Número de Actividad General y Número de Acción Específica

| | | | | | | | |
|---|-----------------------------|---------|-----------------------|--|----------|--------|--------------|
| 1 | Respuesta al VIH/SIDA e ITS | 4.1.1.1 | Ramo 12-Apoyo Federal | Pruebas Rápidas. Prueba rápida para la determinación cualitativa en sangre total de anticuerpos IgG por inmunocromatografía contra el virus de la inmunodeficiencia humana Tipos 1 y 2. Estuche para mínimo 24 pruebas. TATC. Descripción complementaria: El costo es por prueba | 80.00 | 14,975 | 1,198,000.00 |
| 1 | Respuesta al VIH/SIDA e ITS | 5.1.1.1 | Ramo 12-Apoyo Federal | Pruebas Rápidas. Prueba rápida inmunocromatográfica para la determinación de anticuerpos de <i>Treponema pallidum</i> en suero o plasma humano. Con sensibilidad no menor al 95% y una especificidad no menor al 98% de acuerdo con el certificado de evaluación diagnóstica del Instituto de Diagnóstico y Referencia Epidemiológicos. Requiere prueba confirmatoria. Envase para mínimo 20 pruebas. Descripción complementaria: El costo es por prueba | 63.80 | 7,920 | 505,296.00 |
| 1 | Respuesta al VIH/SIDA e ITS | 4.2.1.7 | FPGC-Fideicomiso | Elvitegravir/Cobicistat/Emtricitabina/Tenofovir. Tableta Cada tableta contiene: Elvitegravir 150 mg Cobicistat 150 mg Emtricitabina 200 mg Tenofovir disoproxil fumarato 300 mg equivalente a 245 mg de tenofovir disoproxil Envase con 30 tabletas | 2,000.00 | 645 | 1,290,000.00 |
| 1 | Respuesta al VIH/SIDA e ITS | 4.2.1.7 | FPGC-Fideicomiso | Dolutegravir. Tableta. Cada tableta contiene: Dolutegravir sódico equivalente a 50 mg de dolutegravir. Envase con 30 tabletas. | 3,335.47 | 459 | 1,530,980.73 |
| 1 | Respuesta al VIH/SIDA e ITS | 4.2.1.7 | FPGC-Fideicomiso | Darunavir / Cobicistat Tableta Cada tableta contiene: Etanolato de darunavir equivalente a 800 mg de darunavir Cobicistat en dióxido de silicio equivalente a 150 mg de cobicistat Envase con 30 tabletas. | 2,960.00 | 284 | 840,640.00 |
| 1 | Respuesta al VIH/SIDA e ITS | 4.2.1.7 | FPGC-Fideicomiso | Etravirina. tableta cada tableta contiene: Etravirina 200 mg. envase con 60 tabletas. | 5,429.27 | 139 | 754,668.53 |
| 1 | Respuesta al VIH/SIDA e ITS | 4.2.1.7 | FPGC-Fideicomiso | Dolutegravir / Abacavir / Lamivudina. Tableta. Cada tableta contiene: Dolutegravir sódico equivalente a 50 mg de dolutegravir Sulfato de abacavir equivalente a 600 mg de abacavir Lamivudina 300 mg Envase con 30 tabletas | 4,665.00 | 376 | 1,754,040.00 |
| 1 | Respuesta al VIH/SIDA e ITS | 4.2.1.7 | FPGC-Fideicomiso | Atazanavir. Cápsula Cada Cápsula contiene: Sulfato de atazanavir equivalente a 300 mg de atazanavir. Envase con 30 Cápsulas. | 2,641.32 | 2,978 | 7,865,650.96 |
| 1 | Respuesta al VIH/SIDA e ITS | 4.2.1.7 | FPGC-Fideicomiso | Lamivudina/zidovudina. Tableta Cada Tableta contiene: Lamivudina 150 mg Zidovudina 300 mg Envase con 60 Tabletas. | 772.00 | 511 | 394,492.00 |
| 1 | Respuesta al VIH/SIDA e ITS | 4.2.1.7 | FPGC-Fideicomiso | Lamivudina. Solución Cada 100 ml contienen: Lamivudina 1 g Envase con 240 ml y dosificador. | 835.10 | 233 | 194,578.30 |
| 1 | Respuesta al VIH/SIDA e ITS | 4.2.1.7 | FPGC-Fideicomiso | Abacavir. Solución. Cada 100 ml contienen: Sulfato de abacavir equivalente a 2 g de abacavir. Envase con un frasco de 240 ml y pipeta dosificadora. | 578.00 | 11 | 6,358.00 |
| 1 | Respuesta al VIH/SIDA e ITS | 4.2.1.7 | FPGC-Fideicomiso | Emtricitabina. Cápsula Cada Cápsula contiene: Emtricitabina 200 mg Envase con 30 Cápsulas. | 343.00 | 15 | 5,145.00 |
| 1 | Respuesta al VIH/SIDA e ITS | 4.2.1.7 | FPGC-Fideicomiso | Tenofovir disoproxil fumarato o tenofovir. Tableta Cada Tableta contiene: Tenofovir disoproxil fumarato 300 mg ó Tenofovir disoproxil fumarato 300 mg equivalente a 245 mg de tenofovir disoproxil Envase con 30 Tabletas. | 2,000.12 | 316 | 632,037.92 |
| 1 | Respuesta al VIH/SIDA e ITS | 4.2.1.7 | FPGC-Fideicomiso | Darunavir. Tableta Cada Tableta contiene: Etanolato de darunavir equivalente a 600 mg de darunavir Envase con 60 Tabletas. | 4,978.59 | 487 | 2,424,573.33 |

ÍNDICE: Representado por: **Número de Estrategia. Número de Línea de Acción, Número de Actividad General y Número de Acción Específica**

| | | | | | | | |
|---|-----------------------------|---------|------------------|--|----------|-------|---------------|
| 1 | Respuesta al VIH/SIDA e ITS | 4.2.1.7 | FPGC-Fideicomiso | Efavirenz. Comprimido recubierto. Cada comprimido contiene: Efavirenz 600 mg. Envase con 30 comprimidos recubiertos. | 220.85 | 1,377 | 304,110.45 |
| 1 | Respuesta al VIH/SIDA e ITS | 4.2.1.7 | FPGC-Fideicomiso | Abacavir-lamivudina. Tableta. Cada tableta contiene: Sulfato de abacavir equivalente a 600 mg de abacavir. Lamivudina 300 mg. Envase con 30 tabletas. | 1,379.32 | 1,552 | 2,140,704.64 |
| 1 | Respuesta al VIH/SIDA e ITS | 4.2.1.7 | FPGC-Fideicomiso | Emtricitabina-tenofovir disoproxil fumarato. Tableta Recubierta Cada Tableta Recubierta contiene: Tenofovir disoproxil Fumarato 300 mg equivalente a 245 mg de tenofovir disoproxil Emtricitabina 200 mg Envase con 30 Tabletás Recubiertas. | 2,060.88 | 5,957 | 12,276,662.16 |
| 1 | Respuesta al VIH/SIDA e ITS | 4.2.1.7 | FPGC-Fideicomiso | Etravirina. Tableta Cada Tableta contiene: Etravirina 100 mg Envase con 120 Tabletás. | 5,429.27 | 17 | 92,297.59 |
| 1 | Respuesta al VIH/SIDA e ITS | 4.2.1.7 | FPGC-Fideicomiso | Lopinavir-ritonavir. Solución Cada 100 ml contienen: Lopinavir 8.0 g Ritonavir 2.0 g Envase frasco ámbar con 160 ml y dosificador. | 1,714.00 | 152 | 260,528.00 |
| 1 | Respuesta al VIH/SIDA e ITS | 4.2.1.7 | FPGC-Fideicomiso | Raltegravir. Comprimido Cada Comprimido contiene: Raltegravir potásico equivalente a 400 mg de raltegravir Envase con 60 Comprimidos. | 3,610.07 | 932 | 3,364,585.24 |
| 1 | Respuesta al VIH/SIDA e ITS | 4.2.1.7 | FPGC-Fideicomiso | Lamivudina. Tableta Cada Tableta contiene: Lamivudina 150 mg Envase con 30 Tabletás | 394.00 | 57 | 22,458.00 |
| 1 | Respuesta al VIH/SIDA e ITS | 4.2.1.7 | FPGC-Fideicomiso | Lopinavir-ritonavir. Tableta Cada Tableta contiene: Lopinavir 100 mg Ritonavir 25 mg Envase con 60 Tabletás. | 1,100.00 | 159 | 174,900.00 |
| 1 | Respuesta al VIH/SIDA e ITS | 4.2.1.7 | FPGC-Fideicomiso | Lopinavir-ritonavir. Tableta Cada Tableta contiene: Lopinavir 200 mg Ritonavir 50 mg Envase con 120 Tabletás. | 2,283.86 | 1,341 | 3,062,656.26 |
| 1 | Respuesta al VIH/SIDA e ITS | 4.2.1.7 | FPGC-Fideicomiso | Nevirapina. Tableta Cada Tableta contiene: Nevirapina 200 mg Envase con 60 Tabletás. | 376.56 | 1,013 | 381,455.28 |
| 1 | Respuesta al VIH/SIDA e ITS | 4.2.1.7 | FPGC-Fideicomiso | Maraviroc. Tableta Cada Tableta contiene: Maraviroc 150 mg Envase con 60 Tabletás. | 6,622.47 | 43 | 284,766.21 |
| 1 | Respuesta al VIH/SIDA e ITS | 4.2.1.7 | FPGC-Fideicomiso | Maraviroc. Tableta Cada Tableta contiene: Maraviroc 300 mg Envase con 60 Tabletás. | 6,622.47 | 11 | 72,847.17 |
| 1 | Respuesta al VIH/SIDA e ITS | 4.2.1.7 | FPGC-Fideicomiso | Efavirenz, emtricitabina, tenofovir fumarato de disoproxil. Tableta Cada Tableta contiene: Efavirenz 600 mg Emtricitabina 200 mg Fumarato de disoproxil de tenofovir 300 mg equivalente a 245 mg. Tenofovir disoproxil Envase con 30 Tabletás. | 2,332.03 | 8,791 | 20,500,875.73 |
| 1 | Respuesta al VIH/SIDA e ITS | 4.2.1.7 | FPGC-Fideicomiso | Darunavir. Tableta Cada Tableta contiene: Etanolato de darunavir equivalente a 400 mg de darunavir Envase con 60 Tabletás. | 3,285.87 | 1,113 | 3,657,173.31 |
| 1 | Respuesta al VIH/SIDA e ITS | 4.2.1.7 | FPGC-Fideicomiso | Abacavir. Tableta. Cada tableta contiene: Sulfato de abacavir equivalente a 300 mg de abacavir. Envase con 60 tabletas | 475.00 | 65 | 30,875.00 |

ÍNDICE: Representado por: Número de Estrategia. Número de Línea de Acción, Número de Actividad General y Número de Acción Específica

| | | | | | | | |
|--------------|-----------------------------|---------|------------------|--|--------|-------|----------------------|
| 1 | Respuesta al VIH/SIDA e ITS | 4.2.1.7 | FPGC-Fideicomiso | Zidovudina. Solución Oral Cada 100 ml contienen: Zidovudina 1 g Envase con 240 ml. | 499.99 | 229 | 114,497.71 |
| 1 | Respuesta al VIH/SIDA e ITS | 4.2.1.7 | FPGC-Fideicomiso | Ritonavir. Cápsula o Tableta Cada Cápsula o Tableta contiene Ritonavir 100 mg Envase con 30 Tabletas | 347.96 | 4,575 | 1,591,917.00 |
| TOTAL | | | | | | | 68,157,950.52 |

L00 CENTRO NACIONAL DE EQUIDAD DE GÉNERO Y SALUD REPRODUCTIVA

| No. | PROGRAMA | ÍNDICE | FUENTE DE FINANCIAMIENTO | CONCEPTO | PRECIO UNITARIO | CANTIDAD | TOTAL (PESOS) |
|--------------|--|---------|--------------------------|---|-----------------|----------|---------------------|
| 1 | Prevención y Control del Cáncer de la Mujer | 4.4.1.2 | Ramo 12-Apoyo Federal | Reactivos y Juegos de reactivos para pruebas específicas Reactivos completos para la cuantificación de ácidos nucleicos de los siguientes microorganismos: Virus de Inmunodeficiencia Humana, de la Hepatitis B, Hepatitis C, Virus del Papiloma Humano, Citomegalovirus, Chlamydia trachomatis y Mycobacterium tuberculosis. Equipo para mínimo 10 pruebas. RTC. Descripción complementaria: Reactivos completos para la cuantificación de ácidos nucleicos de Virus de Papiloma Humano por PCR | 459.08 | 15,040 | 6,904,563.20 |
| 5 | Prevención y Atención de la Violencia Familiar y de Género | 7.2.1.1 | Ramo 12-Apoyo Federal | Lamivudina. Solución Cada 100 ml contienen: Lamivudina 1 g Envase con 240 ml y dosificador. Descripción complementaria: 3TC | 835.10 | 28 | 23,382.80 |
| 5 | Prevención y Atención de la Violencia Familiar y de Género | 7.2.1.1 | Ramo 12-Apoyo Federal | Efavirenz, emtricitabina, tenofovir fumarato de disoproxilo. Tableta Cada Tableta contiene: Efavirenz 600 mg Emtricitabina 200 mg Fumarato de disoproxilo de tenofovir 300 mg equivalente a 245 mg Tenofovir disoproxil Envase con 30 Tabletas. Descripción complementaria: ATRIPLA | 2,332.03 | 250 | 583,007.50 |
| 5 | Prevención y Atención de la Violencia Familiar y de Género | 7.2.1.1 | Ramo 12-Apoyo Federal | Lopinavir-ritonavir. Solución Cada 100 ml contienen: Lopinavir 8.0 g Ritonavir 2.0 g Envase frasco ámbar con 160 ml y dosificador. Descripción complementaria: KALETRA | 1,714.00 | 14 | 23,996.00 |
| 5 | Prevención y Atención de la Violencia Familiar y de Género | 7.2.1.1 | Ramo 12-Apoyo Federal | Abacavir. Solución. Cada 100 ml contienen: Sulfato de abacavir equivalente a 2 g de abacavir. Envase con un frasco de 240 ml y pipeta dosificadora. Descripción complementaria: ZIAGENAVIR | 578.00 | 28 | 16,184.00 |
| TOTAL | | | | | | | 7,551,133.50 |

O00 CENTRO NACIONAL DE PROGRAMAS PREVENTIVOS Y CONTROL DE ENFERMEDADES

| No. | PROGRAMA | ÍNDICE | FUENTE DE FINANCIAMIENTO | CONCEPTO | PRECIO UNITARIO | CANTIDAD | TOTAL (PESOS) |
|-----|---|---------|--------------------------|--|-----------------|----------|---------------|
| 1 | Prevención y Control de la Rabia Humana | 3.1.1.1 | Ramo 12-Apoyo Federal | Penicilina L.A. Penicilina G Procaínica 100,000 U.I., Penicilina G Benzatínica 100,000 U.I., Dihidroestreptomina base 200 mg., C.b.p. 1 ml. Frasco con 100 ml. | 398.00 | 20 | 7,960.00 |
| 1 | Prevención y Control de la Rabia Humana | 3.1.1.1 | Ramo 12-Apoyo Federal | Tiletamina-Zolazepam al 10% (Uso veterinario) Descripción complementaria: Con 5 ml de diluyente | 215.00 | 204 | 43,860.00 |

ÍNDICE: Representado por: Número de Estrategia. Número de Línea de Acción, Número de Actividad General y Número de Acción Específica

| | | | | | | | |
|----|---|---------|-----------------------|---|------------|--------|--------------|
| 1 | Prevención y Control de la Rabia Humana | 3.1.1.1 | Ramo 12-Apoyo Federal | Clorhidrato de Xilacina al 2% (Uso veterinario) Descripción complementaria: Frasco 25 ml | 99.41 | 82 | 8,151.62 |
| 3 | Prevención y Control de la Rickettsiosis | 1.2.1.1 | Ramo 12-Apoyo Federal | Doxicilina. Cápsula o Tableta Cada Cápsula o Tableta contiene: Hiclado de doxicilina equivalente a 100 mg de doxicilina. Envase con 10 Cápsulas o Tabletas. Descripción complementaria: Liofilizado para reconstituir solución intravenosa, cada dosis de medicamento reconstituido contiene 100 mg de hiclado de doxicilina, 480 mg de Ac. Ascórbico, 300 mg de manitol | 1,399.00 | 754 | 1,054,846.00 |
| 4 | Prevención y Control de Dengue y Otros Vectores | 6.3.1.1 | Ramo 12-Apoyo Federal | Plaguicidas (insecticidas) Descripción complementaria: Larvicia Biorracional al 7.48% en cajas con 4,000 tabletas | 27,778.00 | 4 | 111,112.00 |
| 4 | Prevención y Control de Dengue y Otros Vectores | 6.3.1.1 | Ramo 12-Apoyo Federal | Plaguicidas (insecticidas) Descripción complementaria: Larvicia: Regulador de Crecimiento al 0.2% saco con 10 kilos | 2,521.00 | 22 | 55,462.00 |
| 4 | Prevención y Control de Dengue y Otros Vectores | 6.3.1.1 | Ramo 12-Apoyo Federal | Plaguicidas (insecticidas) Descripción complementaria: Larvicia: Regulador de Crecimiento al 0.5% Caja con 10 sobres de 100 gramos | 1,721.00 | 60 | 103,260.00 |
| 4 | Prevención y Control de Dengue y Otros Vectores | 6.3.2.1 | Ramo 12-Apoyo Federal | Plaguicidas (insecticidas) Descripción complementaria: Adulticida carbamato al 70% en cuifetes de 4.5 kg con 32 sobres de 143 gramos | 17,510.00 | 5 | 87,550.00 |
| 4 | Prevención y Control de Dengue y Otros Vectores | 6.3.2.1 | Ramo 12-Apoyo Federal | Plaguicidas (insecticidas) Descripción complementaria: Adulticida organofosforado al 41% microemulsión en bidón de 10 litros | 13,578.00 | 4 | 54,312.00 |
| 4 | Prevención y Control de Dengue y Otros Vectores | 6.3.2.1 | Ramo 12-Apoyo Federal | Plaguicidas (insecticidas) Descripción complementaria: Adulticida organofosforado en base oleosa al 13.624% en tambos de 208 litros | 135,574.00 | 4 | 542,296.00 |
| 14 | Prevención y Control de la Tuberculosis | 1.5.2.1 | Ramo 12-Apoyo Federal | Antibióticos (substancias y productos farmacéuticos) Descripción complementaria: Isoniazida, tableta de 300 mg | 0.43 | 14,640 | 6,295.20 |
| 14 | Prevención y Control de la Tuberculosis | 1.5.2.1 | Ramo 12-Apoyo Federal | Antibióticos (substancias y productos farmacéuticos) Descripción complementaria: Etambutol, tableta de 400 mg | 0.86 | 8,723 | 7,501.78 |
| 14 | Prevención y Control de la Tuberculosis | 1.5.2.1 | Ramo 12-Apoyo Federal | Antibióticos (substancias y productos farmacéuticos) Descripción complementaria: Pirazinamida, tableta de 400 mg | 0.46 | 11,651 | 5,359.46 |
| 14 | Prevención y Control de la Tuberculosis | 1.5.2.1 | Ramo 12-Apoyo Federal | Antibióticos (substancias y productos farmacéuticos) Descripción complementaria: Rifampicina, tableta de 300 mg | 2.87 | 14,762 | 42,366.94 |
| 14 | Prevención y Control de la Tuberculosis | 1.5.3.1 | Ramo 12-Apoyo Federal | Antibióticos (substancias y productos farmacéuticos) Descripción complementaria: Isoniazida, tableta dispersable de 100 mg | 0.43 | 3,384 | 1,455.12 |
| 14 | Prevención y Control de la Tuberculosis | 2.4.1.1 | Ramo 12-Apoyo Federal | Amikacina. Solución inyectable. Cada ampolla o frasco ampulla contiene: Sulfato de amikacina equivalente a 500 mg de amikacina. Envase con 1 ampolla o frasco ampulla con 2 ml. | 4.34 | 980 | 4,253.20 |

ÍNDICE: Representado por: Número de Estrategia, Número de Línea de Acción, Número de Actividad General y Número de Acción Específica

| | | | | | | | |
|----|---|---------|-----------------------|--|-------|--------|-----------|
| 14 | Prevención y Control de la Tuberculosis | 2.4.1.1 | Ramo 12-Apoyo Federal | Antibióticos (substancias y productos farmaceuticos) Descripción complementaria: Amoxicilina + Acido Clavulánico 875 mg + 125 mg, comprimido recubierto | 3.09 | 396 | 1,223.64 |
| 14 | Prevención y Control de la Tuberculosis | 2.4.1.1 | Ramo 12-Apoyo Federal | Antibióticos (substancias y productos farmaceuticos) Descripción complementaria: Clofazimina, cápsula de 100 mg | 20.50 | 1,176 | 24,108.00 |
| 14 | Prevención y Control de la Tuberculosis | 2.4.1.1 | Ramo 12-Apoyo Federal | Antibióticos (substancias y productos farmaceuticos) Descripción complementaria: Capreomicina, polvo para inyección 1g | 84.50 | 708 | 59,826.00 |
| 14 | Prevención y Control de la Tuberculosis | 2.4.1.1 | Ramo 12-Apoyo Federal | Antibióticos (substancias y productos farmaceuticos) Descripción complementaria: Cicloserina, cápsula de 250 mg | 9.49 | 4,140 | 39,288.60 |
| 14 | Prevención y Control de la Tuberculosis | 2.4.1.1 | Ramo 12-Apoyo Federal | Antibióticos (substancias y productos farmaceuticos) Descripción complementaria: Etambutol, tableta de 400 mg | 0.86 | 8,112 | 6,976.32 |
| 14 | Prevención y Control de la Tuberculosis | 2.4.1.1 | Ramo 12-Apoyo Federal | Antibióticos (substancias y productos farmaceuticos) Descripción complementaria: Isoniazida, tableta de 300 mg | 0.43 | 2,614 | 1,124.02 |
| 14 | Prevención y Control de la Tuberculosis | 2.4.1.1 | Ramo 12-Apoyo Federal | Antibióticos (substancias y productos farmaceuticos) Descripción complementaria: Levofloxacino, tableta de 250 mg | 1.16 | 4,452 | 5,164.32 |
| 14 | Prevención y Control de la Tuberculosis | 2.4.1.1 | Ramo 12-Apoyo Federal | Antibióticos (substancias y productos farmaceuticos) Descripción complementaria: Linezolid, tableta de 600 mg | 52.90 | 144 | 7,617.60 |
| 14 | Prevención y Control de la Tuberculosis | 2.4.1.1 | Ramo 12-Apoyo Federal | Antibióticos (substancias y productos farmaceuticos) Descripción complementaria: Meropenem, 1 vial de 1 g de solución inyectable | 88.56 | 408 | 36,132.48 |
| 14 | Prevención y Control de la Tuberculosis | 2.4.1.1 | Ramo 12-Apoyo Federal | Antibióticos (substancias y productos farmaceuticos) Descripción complementaria: Moxifloxacino, tableta de 400 mg | 6.68 | 7,764 | 51,863.52 |
| 14 | Prevención y Control de la Tuberculosis | 2.4.1.1 | Ramo 12-Apoyo Federal | Antibióticos (substancias y productos farmaceuticos) Descripción complementaria: Protionamida, tableta de 250 mg | 1.78 | 5,184 | 9,227.52 |
| 14 | Prevención y Control de la Tuberculosis | 2.4.1.1 | Ramo 12-Apoyo Federal | Antibióticos (substancias y productos farmaceuticos) Descripción complementaria: Pirazinamida, tableta de 400 mg | 0.46 | 15,228 | 7,004.88 |
| 14 | Prevención y Control de la Tuberculosis | 2.4.1.1 | Ramo 12-Apoyo Federal | Imipenem y ciliastatina. Solución inyectable Cada frasco ampula con polvo contiene: Imipenem monohidratado equivalente a 500 mg de imipenem. Ciliastatina sódica equivalente a 500 mg de ciliastatina. Envase con un frasco ampula | 60.00 | 576 | 34,560.00 |
| 14 | Prevención y Control de la Tuberculosis | 2.4.1.1 | Ramo 12-Apoyo Federal | Kanamicina. Solución Inyectable Cada frasco ampula contiene: Sulfato de kanamicina 1 g Envase con un frasco ampula. | 37.78 | 108 | 4,080.24 |
| 14 | Prevención y Control de la Tuberculosis | 2.4.1.1 | Ramo 12-Apoyo Federal | Antibióticos (substancias y productos farmaceuticos) Descripción complementaria: Cicloserina, tableta de 250 mg | 6.01 | 345 | 2,073.45 |

ÍNDICE: Representado por: Número de Estrategia, Número de Línea de Acción, Número de Actividad General y Número de Acción Específica

| | | | | | | | |
|--------------|---|---------|-----------------------|--|-------|--------|---------------------|
| 14 | Prevención y Control de la Tuberculosis | 2.4.1.1 | Ramo 12-Apoyo Federal | Antibióticos (substancias y productos farmacéuticos) Descripción complementaria: Etambutol, tableta de 400 mg | 0.62 | 676 | 419.12 |
| 14 | Prevención y Control de la Tuberculosis | 2.4.1.1 | Ramo 12-Apoyo Federal | Antibióticos (substancias y productos farmacéuticos) Descripción complementaria: Levofloxacino, tableta de 250 mg | 0.77 | 371 | 285.67 |
| 14 | Prevención y Control de la Tuberculosis | 2.4.1.1 | Ramo 12-Apoyo Federal | Antibióticos (substancias y productos farmacéuticos) Descripción complementaria: Linezolid, tableta de 600 mg | 28.77 | 12 | 345.24 |
| 14 | Prevención y Control de la Tuberculosis | 2.4.1.1 | Ramo 12-Apoyo Federal | Antibióticos (substancias y productos farmacéuticos) Descripción complementaria: Moxifloxacino, tableta de 600 mg | 13.94 | 78 | 1,087.32 |
| 14 | Prevención y Control de la Tuberculosis | 2.4.1.1 | Ramo 12-Apoyo Federal | Antibióticos (substancias y productos farmacéuticos) Descripción complementaria: Profenamida, tableta de 250 mg | 2.87 | 468 | 1,343.16 |
| 14 | Prevención y Control de la Tuberculosis | 3.4.1.1 | Ramo 12-Apoyo Federal | Antibióticos (substancias y productos farmacéuticos) Descripción complementaria: Isoniazida, tableta de 300 mg, | 0.43 | 63,232 | 27,189.76 |
| TOTAL | | | | | | | |
| | | | | | | | 2,456,982.18 |

R00 CENTRO NACIONAL PARA LA SALUD DE LA INFANCIA Y LA ADOLESCENCIA

| No. | PROGRAMA | ÍNDICE | FUENTE DE FINANCIAMIENTO | CONCEPTO | PRECIO UNITARIO | CANTIDAD | TOTAL (PESOS) |
|-------------------|----------------------|---------|--------------------------|---|-----------------|----------|-----------------------|
| 1 | Vacunación Universal | 1.1.1.4 | Ramo 12-Apoyo Federal | Vacuna acelular antipertussis, con toxoides diftérico y tetánico adsorbidos, con vacuna antipoliomielítica inactivada y con vacuna conjugada de haemophilus influenzae tipo b. Suspensión Inyectable Cada dosis de 0.5 ml de vacuna reconstituida contiene: Toxide diftérico purificado 30 UI. Toxide tetánico purificado 30 UI. Toxide pertússico purificado adsorbido 25 mg. Con o sin pertactina 8 mg. Hemaglutinina filamentosa purificada adsorbida 25 mg. Virus de la poliomielitis tipo 1 inactivado 40 UD*. Virus de la poliomielitis tipo 2 inactivado 8 UD*. Virus de la poliomielitis tipo 3 inactivado 32 UD*. Haemophilus influenzae Tipo b 10 mg. (conjugado a la proteína tetánica). *Unidades de antígeno D. Envase con 1 dosis en jeringa prellenada de Vacuna acelular Antipertussis con Toxoides Diftérico y Tetánico Adsorbidos y Vacuna Antipoliomielítica inactivada y 1 dosis en frasco ampula con iofilizado de Vacuna conjugada de Haemophilus influenzae tipo b, para reconstituir con la suspensión de la jeringa. | 208.97 | 169,080 | 35,332,647.60 |
| 1 | Vacunación Universal | 1.2.3.1 | Ramo 12-Apoyo Federal | Vacuna antinfluenza. Suspensión Inyectable Cada dosis de 0.5 ml contiene: FrAcciones antigénicas purificadas de Virus de influenza inactivados correspondientes a las cepas: A/California/7/2009 (H1N1) 15 ?g HA A/Perth/16/2009 (H3N2) 15 ?g HA Cepa análogo A/Wisconsin/15/2009 B/Brisbane/60/2008 15 ?g HA Envase con 1 frasco ampula con 5 ml cada uno (10 dosis). | 64.27 | 246,580 | 15,847,696.60 |
| TOTAL | | | | | | | 51,180,344.20 |
| Gran total | | | | | | | 129,419,497.40 |

ÍNDICE: Representado por: Número de Estrategia. Número de Línea de Acción, Número de Actividad General y Número de Acción Específica

NOTA: La descripción del objeto para el que serán utilizados los insumos que se indican en el presente anexo, se encuentran identificados en el **Módulo de Reportes-Presupuestación-Ramo 12**, (Formato Reporte de ramo 12 por entidad federativa, programa, fuente de financiamiento e insumo, bien o servicio), del **Sistema de Información para la Administración del Fondo para el Fortalecimiento de Acciones de Salud Pública en las Entidades Federativas, SIAFFASPE**, los cuales serán consumidos conforme a las metas e indicadores de cada Programa-----

Relación de insumos federales enviados en especie por “**LOS PROGRAMAS**” en materia de Salud Pública financiados con la fuente de financiamiento de Anexo IV – Apoyo Federal

L00 CENTRO NACIONAL DE EQUIDAD DE GÉNERO Y SALUD REPRODUCTIVA

| No. | PROGRAMA | ÍNDICE | FUENTE DE FINANCIAMIENTO | CONCEPTO | CANTIDAD (VOLUMEN) |
|-----------|----------|--------|--------------------------|----------|--------------------|
| SIN DATOS | | | | | |

O00 CENTRO NACIONAL DE PROGRAMAS PREVENTIVOS Y CONTROL DE ENFERMEDADES

| No. | PROGRAMA | ÍNDICE | FUENTE DE FINANCIAMIENTO | CONCEPTO | CANTIDAD (VOLUMEN) |
|----------------------|---|---------|--------------------------|--|----------------------|
| 5 | Prevención y Control del Paludismo | 8.1.2.1 | Anexo IV - Apoyo Federal | Repelente contra Piojos. Dimeticona loción. Botella con aplicador de 100 mL, peine de dientes finos de acero inoxidable. Cada 100 mL contiene: Dimeticona 99.4 + 0.4% Aceite de tocoferol 0.2 + 0.05% Aceite de chabacano 0.2 + 0.05% Aceite de almendra 0.2 + 0.05%. | 11,500 |
| 10 | Prevención y Control de la Diabetes | 1.1.1.3 | Anexo IV - Apoyo Federal | Tiras Reactivas Tira Reactiva. Para determinación de glucosa en sangre capilar con límite de medición en glucómetro hasta 500 o 600 mg/dl. Con membrana hidrofílica impregnada con activante químico: glucosa oxidasa, con reductor e indicador o glucosa deshidrogenasa. Para la determinación de glucosa. Envase con 25, 50 o 100 tiras. TATC. | 47,530 |
| 10 | Prevención y Control de la Diabetes | 3.1.1.1 | Anexo IV - Apoyo Federal | Prueba en tira reactiva, cartucho o cubeta de reacción descartable, para la determinación cuantitativa de hemoglobina glucosilada fracción A1c en sangre capilar venosa. Caja con 10 o 20 pruebas. | 38,000 |
| 10 | Prevención y Control de la Diabetes | 3.1.4.1 | Anexo IV - Apoyo Federal | Tiras Reactivas Tira reactiva para la determinación semicuantitativa de microalbumina en orina, en un rango de 10 a 100 mg/L, en un tiempo aproximado de un minuto. Tubo con 25, 30 o 50 tiras reactivas. RTC.y/o TA. | 30,649 |
| 11 | Prevención y Control de la Obesidad y Riesgo Cardiovascular | 1.1.1.1 | Anexo IV - Apoyo Federal | Tiras reactivas para determinación cuantitativa de perfil de lípidos (para ser utilizadas en equipo portátil para la determinación cuantitativa de colesterol total, colesterol HDL, colesterol LDL, triglicéridos) presentación: frasco con 10, 15 o 25 tiras reactivas. | 29,345 |
| TOTAL (PESOS) | | | | | 20,393,793.58 |

ÍNDICE: Representado por: **Número de Estrategia. Número de Línea de Acción, Número de Actividad General y Número de Acción Específica**

R00 CENTRO NACIONAL PARA LA SALUD DE LA INFANCIA Y LA ADOLESCENCIA

| No. | PROGRAMA | ÍNDICE | FUENTE DE FINANCIAMIENTO | CONCEPTO | CANTIDAD (VOLUMEN) |
|-----|----------------------|----------|--------------------------|---|--------------------|
| 1 | Vacunación Universal | 1.1.1.1 | Anexo IV - Apoyo Federal | Vacuna b.c.g. Suspensión Inyectable Cada dosis de 0.1 ml de la Suspensión reconstituida de bacilos Atenuados contiene la cepa: Francosa 1173P2 200 000-500 000 UFC o Danesa 1331 200 000-300 000 UFC o Glaxe* 1077 800 000-3 200 000 UFC; o Tokio 172 200 000-3 000 000 UFC o Montreal 200 000-3 200 000 UFC o Moscow 100 000-3 300 000 UFC Envase con frasco ampula o ampolleta con liofilizado para 10 dosis y ampolletas con diluyente de 1.0 ml. *Semilla Mérieux. Descripción complementaria: Precio para Envase con frasco ampula o ampolleta con liofilizado para 10 dosis | 7,481 |
| 1 | Vacunación Universal | 1.1.1.2 | Anexo IV - Apoyo Federal | Vacuna recombinante contra la hepatitis b. Suspensión Inyectable. Cada dosis de 0.5 ml contiene: Antígeno de superficie del virus de la hepatitis B purificado DNA recombinante 10 ?g. Envase con jeringa prellenada con 0.5 ml o frasco ampula con 0.5 ml. | 209,330 |
| 1 | Vacunación Universal | 1.1.1.3 | Anexo IV - Apoyo Federal | Vacuna recombinante contra la hepatitis b. Suspensión Inyectable Cada dosis de 1 ml contiene: AgsHb 20 ?g. Envase con un frasco ampula con 10 ml (10 dosis). | 2,211 |
| 1 | Vacunación Universal | 1.1.1.7 | Anexo IV - Apoyo Federal | Descripción complementaria: Precio para Envase con un frasco ampula con 10 ml (10 dosis). Vacuna antineumocócica. Solución Inyectable Cada dosis de 0.5 ml contiene: Poliosidos purificados del Streptococcus pneumoniae serotipos 1, 2, 3, 4, 5, 6B, 7F, 8, 9N, 9V, 10A, 11A, 12F, 14, 15B, 17F, 18C, 19A, 19F, 20, 22F, 23F y 33F, cada uno con 25?g. Envase con frasco ampula de 0.5 ml. | 12,000 |
| 1 | Vacunación Universal | 1.1.1.8 | Anexo IV - Apoyo Federal | Vacuna doble viral (sr) contra sarampión y rubéola. Suspensión Inyectable Cada dosis de 0.5 ml de vacuna reconstituida contiene: Virus Atenuados del sarampión cepa Edmonston- Zagreb (cultivados en células diploides humanas) o cepa Enders o cepa Schwarz (cultivados en fibroblastos de embrión de pollo) 3.0 log10 a 4.5 log10 DICC50 o 1000 a 32000 DICC50 o 103 a 3.2 x 104 DICC50 Virus Atenuados de la rubéola cepa Wistar RA 27/3 (cultivados en células diploides humanas MRC-5 o WI-38) > 3.0 log10 DICC50 o >= 1000 DICC50 o >= 103 DICC50 Envase con liofilizado para 10 dosis y diluyente. Descripción complementaria: Precio para Envase con liofilizado para 10 dosis y diluyente. | 1,558 |
| 1 | Vacunación Universal | 1.1.1.9 | Anexo IV - Apoyo Federal | Toxoides tetánico y diftérico(td). Suspensión Inyectable Por formulación de proceso Cada dosis de 0.5 ml contiene: Toxoides diftérico no más de 5 Lf. Toxoides tetánico no más de 25 Lf. O Por potencia de producto terminado. Cada dosis de 0.5 ml contiene: Toxoides: Toxide diftérico. Método de Reto: No menos de 2 UI. Método de seroneutralización: Mínimo 0.5 UI de antitoxina/ml de suero. Toxoides: Toxide tetánico. Método de Reto: No menos de 20 UI. Método de seroneutralización: Mínimo 2 UI de antitoxina/ml de suero. Envase con frasco ampula con 5 ml (10 dosis). Descripción complementaria: Precio para Envase con frasco ampula con 5 ml (10 dosis). | 16,453 |
| 1 | Vacunación Universal | 1.1.1.10 | Anexo IV - Apoyo Federal | Vacuna de refuerzo contra difteria, tetanos y tosferina acelular (tdpa). Suspensión Inyectable Cada dosis de 0.5 ml contiene: Toxide diftérico no menos de 2 UI (2 ó 2.5 Lf) Toxide tetánico no menos de 20 UI (5 Lf) Toxide pertussis 2.5 ó 8 ?g Hemaglutinina Filamentosa (FHA) 5 ó 8 ?g Pertacina (Proteína de Membrana exterior de 69 Kda-PRN) 2.5 ó 3 ?g Con o sin Fimbras tipos 2 y 3; 5 ?g Envase con 1 frasco ampula con una dosis de 0.5 ml. | 35,714 |
| 1 | Vacunación Universal | 1.1.2.1 | Anexo IV - Apoyo Federal | Vacuna antipertussis con toxoides diftérico y tetánico (dpt). Suspensión Inyectable * Cada dosis de 0.5 ml contiene: Bordetella pertussis No más de 16 Uo Toxide diftérico No más de 30 Lf Toxide tetánico No más de 25 Lf o **Cada dosis de 0.5 ml contiene: Bordetella pertussis No menos de 4 UI Toxoides: Toxide diftérico Método de Reto : No menos de 30 UI Método de Seroneutralización Mínimo 2 UI de antitoxina/ml de suero. Toxide: Toxide tetánico Método de Reto: No menos de 40 UI en cobayos o No menos de 60 UI en ratones Método de Seroneutralización: Mínimo 2 UI de antitoxina/ml de suero. Envase con frasco ampula de 5 ml (10 dosis) *Formulación de proceso **Potencia de producto terminado | 3,483 |
| 1 | Vacunación Universal | 1.5.1.1 | Anexo IV - Apoyo Federal | Descripción complementaria: Precio para Envase con frasco ampula de 5 ml (10 dosis) Vacuna triple viral (srp) contra sarampión, rubéola y parotiditis. Solución Inyectable Cada dosis de 0.5 ml de vacuna reconstituida contiene: Virus Atenuados de sarampión de las cepas Edmonston-Zagreb (cultivados en células diploides humanas) o Edmonston-Enders o Schwarz (cultivados en fibroblastos de embrión de pollo) 3.0 log10 a 4.5 log10 DICC50 o 1000 a 32000 DICC50 o 103 a 3.2 x 104 DICC50 Virus Atenuados de rubéola cepa Wistar RA27/3 | 7,868 |

ÍNDICE: Representado por: Número de Estrategia, Número de Línea de Acción, Número de Actividad General y Número de Acción Específica

| | | |
|--|---|---------------|
| (cultivado en células diploides humanas MRC-5 o WI-38) > 3.0 log ₁₀ DICC50 o > 1000 DICC50 o > 103 DICC50 Virus Atenuados de la parotiditis de las cepas Rubini o Leningrad-Zagreb o Jeryl Lynn o Urabe AM-9 o RIT 4385 (cultivados en huevo embrionario de gallina o en células diploides humanas) > 3.7 log ₁₀ DICC50 o > 5000 DICC50 o > 5 x 103 DICC50 (> 4.3 log ₁₀ DICC50 o > 20000 DICC50 o > 2 x 104 para la cepa Jeryl Lynn) Envase con liofilizado para 10 dosis y diluyente. | Descripción complementaria: Precio para Envase con liofilizado para 10 dosis y diluyente. | 26,362,734.90 |
| TOTAL (PESOS) | | 46,756,528.48 |

GRAN TOTAL (PESOS)

NOTA: Para el programa de Planificación Familiar y Anticoncepción a cargo del Centro Nacionales de Equidad de Género y Salud Reproductiva; los programas de Diabetes mellitus, Obesidad y riesgo cardiovascular y la Prevención y control de la Tuberculosis a cargo del Centro Nacional de Programas Preventivos y Control de Enfermedades; y para el programa de Vacunación universal a cargo del Centro Nacional para la Salud de la Infancia y la Adolescencia, tendrán como fuente de financiamiento adicional recursos del Anexo IV – Apoyo Federal, los cuales serán ministrados a través del Ramo 12.

ÍNDICE: Representado por: Número de Estrategia. Número de Línea de Acción, Número de Actividad General y Número de Acción Específica

APÉNDICE

CONVENIO ESPECÍFICO EN MATERIA DE MINISTRACIÓN DE SUBSIDIOS PARA EL FORTALECIMIENTO DE ACCIONES DE SALUD PÚBLICA EN LAS ENTIDADES FEDERATIVAS QUE CELEBRAN, EL EJECUTIVO FEDERAL, POR CONDUCTO DE "LA SECRETARÍA", Y "LA ENTIDAD".

La información de la distribución de los recursos presupuestarios del ramo 33, Aportación Estatal, y Otra, así como los de la Comisión Nacional de Protección Social en Salud, CNPSS, ANEXO IV y Fondo de Protección contra Gastos Catastróficos, FPGC, no forman parte de los recursos federales ministrados por "LA SECRETARÍA" a "(Denominación de la entidad federativa)" con motivo del presente convenio, se colocan sólo para efectos de la evaluación de la eficiencia y eficacia de "LOS PROGRAMAS".

Resumen de recursos por fuente de financiamiento

(Monto pesos)

| No. | UNIDAD RESPONSABLE / PROGRAMA DE ACCIÓN | SPPS RAMO 12 | | SUBTOTAL | RAMO 33 | APORTACIÓN ESTATAL | OTRA | SUBTOTAL | CNPSS | | | TOTAL |
|-----|---|-----------------------------------|---------------------|---------------------|--|--------------------|-------------|---------------------|---|---|--|----------------------|
| | | RECURSOS FINANCIEROS CASCO CAUSAS | INSUMOS | | | | | | RECURSOS FINANCIEROS FASSA - P FASSA - C RECTORIA | ANEXO IV PROYECTO APOYO FEDERAL INSUMOS Y RECURSOS FINANCIEROS CONSEJ | SMS XXI APOYO FEDERAL (PRESUPUESTO E INSUMOS) RECURSOS FINANCIEROS | |
| 1 | Promoción de la Salud y Determinantes Sociales | 0.00 | 0.00 | 0.00 | 586,062.87 | 0.00 | 0.00 | 586,062.87 | 1,500,000.00 | 0.00 | 0.00 | 2,086,062.87 |
| 2 | Entornos y Comunidades Saludables | 1,816,282.00 | 0.00 | 1,816,282.00 | 717,801.70 | 0.00 | 0.00 | 717,801.70 | 0.00 | 0.00 | 0.00 | 2,534,083.70 |
| 3 | Alimentación y Actividad Física | 1,500,000.00 | 0.00 | 1,500,000.00 | 230,000.00 | 0.00 | 0.00 | 230,000.00 | 0.00 | 0.00 | 0.00 | 1,730,000.00 |
| | Total: | 3,316,282.00 | 0.00 | 3,316,282.00 | 1,533,864.57 | 0.00 | 0.00 | 1,533,864.57 | 1,500,000.00 | 0.00 | 0.00 | 6,350,146.57 |
| 1 | Salud Mental | 0.00 | 0.00 | 0.00 | 0.00 | 0.00 | 0.00 | 0.00 | 8,201,885.94 | 0.00 | 0.00 | 8,201,885.94 |
| | Total: | 0.00 | 0.00 | 0.00 | 0.00 | 0.00 | 0.00 | 0.00 | 8,201,885.94 | 0.00 | 0.00 | 8,201,885.94 |
| 1 | Seguridad Vial | 755,000.00 | 0.00 | 755,000.00 | 711,010.00 | 0.00 | 0.00 | 711,010.00 | 0.00 | 0.00 | 0.00 | 1,466,010.00 |
| 2 | Prevención de Accidentes en Grupos Vulnerables | 410,000.00 | 0.00 | 410,000.00 | 15,000.00 | 0.00 | 0.00 | 15,000.00 | 0.00 | 0.00 | 0.00 | 425,000.00 |
| | Total: | 1,165,000.00 | 0.00 | 1,165,000.00 | 726,010.00 | 0.00 | 0.00 | 726,010.00 | 0.00 | 0.00 | 0.00 | 1,891,010.00 |
| | | | | | 316 DIRECCIÓN GENERAL DE EPIDEMIOLOGÍA | | | | | | | |
| 1 | Sistema Nacional de Vigilancia Epidemiológica | 1,614,506.00 | 0.00 | 1,614,506.00 | 0.00 | 0.00 | 0.00 | 0.00 | 0.00 | 0.00 | 0.00 | 1,614,506.00 |
| 2 | SINAVE (Componente de Vigilancia por Laboratorio) | 1,720,483.00 | 73,087.00 | 1,793,570.00 | 0.00 | 0.00 | 0.00 | 0.00 | 0.00 | 0.00 | 0.00 | 1,793,570.00 |
| | Total: | 3,334,989.00 | 73,087.00 | 3,408,076.00 | 0.00 | 0.00 | 0.00 | 0.00 | 0.00 | 0.00 | 0.00 | 3,408,076.00 |
| | | | | | K00 CENTRO NACIONAL PARA LA PREVENCIÓN Y EL CONTROL DEL VIH/SIDA | | | | | | | |
| 1 | Respuesta al VIH/SIDA e ITS | 400,000.00 | 2,131,276.00 | 2,531,276.00 | 3,150,840.00 | 0.00 | 0.00 | 3,150,840.00 | 4,405,336.00 | 0.00 | 0.00 | 83,874,415.90 |
| | Total: | 400,000.00 | 2,131,276.00 | 2,531,276.00 | 3,150,840.00 | 0.00 | 0.00 | 3,150,840.00 | 4,405,336.00 | 0.00 | 0.00 | 83,874,415.90 |
| | | | | | L00 CENTRO NACIONAL DE EQUIDAD DE GÉNERO Y SALUD REPRODUCTIVA | | | | | | | |
| 1 | Prevención y Control del Cáncer de la Mujer | 10,482,042.25 | 6,904,563.20 | 17,386,605.45 | 0.00 | 2,266,311.30 | 0.00 | 2,266,311.00 | 11,327,365.00 | 0.00 | 0.00 | 30,980,281.45 |

| No. | UNIDAD RESPONSABLE / PROGRAMA DE ACCIÓN | SPPS RAMO 12 | | SUBTOTAL | RAMO 33 | APORTACIÓN ESTATAL | OTRA | SUBTOTAL | GNPSS | | | TOTAL | |
|-----|--|------------------------------------|---------------------|----------------------|---|---------------------|-------------|---------------------|---|---|---|----------------------|--|
| | | RECURSOS FINANCIEROS CASSCO CAUSAS | INSUMOS | | | | | | ANEXO IV PROSPPO APOYO FEDERAL INSUMOS Y CONSEJ | SMS XXI APOYO FEDERAL (PRESUPUESTO E INSUMOS) | FPGC APOYO FEDERAL INSUMOS Y APOYO FEDERAL PRUEBAS DE LABORATORIO | | |
| 2 | Salud Materna y Perinatal | 13,231,475.63 | 0.00 | 13,231,475.63 | 0.00 | 1,892,306.00 | 0.00 | 1,892,306.00 | 8,966,906.70 | 0.00 | 0.00 | 24,090,688.33 | |
| 3 | Salud Sexual y Reproductiva para Adolescentes | 2,724,170.00 | 0.00 | 2,724,170.00 | 0.00 | 0.00 | 0.00 | 0.00 | 324,000.00 | 0.00 | 0.00 | 3,048,170.00 | |
| 4 | Planificación Familiar y Anticoncepción | 1,007,508.88 | 0.00 | 1,007,508.88 | 0.00 | 300,597.00 | 0.00 | 300,597.00 | 13,203,284.84 | 0.00 | 0.00 | 14,511,390.72 | |
| 5 | Atención de la Violencia Familiar y de Género | 10,023,439.00 | 646,570.30 | 10,670,009.30 | 0.00 | 60,000.00 | 0.00 | 60,000.00 | 1,130,950.00 | 0.00 | 0.00 | 11,860,959.30 | |
| 6 | Igualdad de Género en Salud | 149,899.00 | 0.00 | 149,899.00 | 0.00 | 0.00 | 0.00 | 0.00 | 0.00 | 0.00 | 0.00 | 149,899.00 | |
| | Total: | 37,618,534.76 | 7,551,133.50 | 45,169,668.26 | 0.00 | 4,519,214.00 | 0.00 | 4,519,214.00 | 34,952,406.54 | 0.00 | 0.00 | 84,641,288.80 | |
| | | | | | ODD CENTRO NACIONAL DE PROGRAMAS PREVENTIVOS Y CONTROL DE ENFERMEDADES | | | | | | | | |
| 1 | Prevención y Control de la Rabia Humana | 14,211.00 | 59,971.62 | 74,182.62 | 6,907,573.84 | 0.00 | 0.00 | 6,907,573.84 | 653,070.00 | 0.00 | 0.00 | 7,634,826.46 | |
| 2 | Prevención y Control de la Brucelosis | 0.00 | 0.00 | 0.00 | 0.00 | 0.00 | 0.00 | 0.00 | 321,382.40 | 0.00 | 0.00 | 321,382.40 | |
| 3 | Prevención y Control de la Rickettsiosis | 459,460.00 | 1,054,846.00 | 1,514,306.00 | 10,000.00 | 0.00 | 0.00 | 10,000.00 | 65,100.00 | 0.00 | 0.00 | 1,589,406.00 | |
| 4 | Prevención y Control de Dengue y Otros Vectores | 941,414.03 | 953,992.00 | 1,895,406.03 | 2,117,986.00 | 0.00 | 0.00 | 2,117,986.00 | 1,712,106.00 | 0.00 | 0.00 | 5,725,498.03 | |
| 5 | Prevención y Control del Paludismo | 1,207,108.24 | 0.00 | 1,207,108.24 | 6,772,583.00 | 0.00 | 0.00 | 6,772,583.00 | 1,885,406.78 | 0.00 | 0.00 | 9,865,098.02 | |
| 6 | Eliminación de la Oncocercosis | 0.00 | 0.00 | 0.00 | 0.00 | 0.00 | 0.00 | 0.00 | 0.00 | 0.00 | 0.00 | 0.00 | |
| 7 | Prevención y Control de la Enfermedad de Chagas | 102,020.00 | 0.00 | 102,020.00 | 0.00 | 0.00 | 0.00 | 0.00 | 6,836.00 | 0.00 | 0.00 | 108,856.00 | |
| 8 | Prevención y Control de las Leishmaniasis | 0.00 | 0.00 | 0.00 | 0.00 | 0.00 | 0.00 | 0.00 | 0.00 | 0.00 | 0.00 | 0.00 | |
| 9 | Prevención y Control de la Intoxicación por Picadura de Alacrán | 117,770.00 | 0.00 | 117,770.00 | 0.00 | 0.00 | 0.00 | 0.00 | 3,554,440.00 | 0.00 | 0.00 | 3,672,210.00 | |
| 10 | Prevención y Control de la Diabetes | 772,432.31 | 0.00 | 772,432.31 | 5,489,667.18 | 0.00 | 0.00 | 5,489,667.18 | 25,639,720.13 | 0.00 | 0.00 | 31,901,819.62 | |
| 11 | Prevención y Control de la Obesidad y Riesgo Cardiovascular | 3,999,698.00 | 0.00 | 3,999,698.00 | 3,185,831.00 | 0.00 | 0.00 | 3,185,831.00 | 16,534,761.68 | 0.00 | 0.00 | 23,720,190.68 | |
| 12 | Atención del Envejecimiento | 328,994.20 | 0.00 | 328,994.20 | 38,500.00 | 0.00 | 0.00 | 38,500.00 | 2,333,546.24 | 0.00 | 0.00 | 2,701,040.44 | |
| 13 | Prevención, Detección y Control de los Problemas de Salud Bucal | 85,266.00 | 0.00 | 85,266.00 | 2,529,048.49 | 0.00 | 0.00 | 2,529,048.49 | 12,880,639.03 | 0.00 | 0.00 | 15,494,953.52 | |
| 14 | Prevención y Control de la Tuberculosis | 0.00 | 388,172.56 | 388,172.56 | 1,188,400.00 | 0.00 | 0.00 | 1,188,400.00 | 941,411.84 | 0.00 | 0.00 | 2,517,984.40 | |
| 15 | Eliminación de la Lepra | 0.00 | 0.00 | 0.00 | 40,000.00 | 0.00 | 0.00 | 40,000.00 | 83,850.00 | 0.00 | 0.00 | 123,850.00 | |
| 16 | Atención de Urgencias Epidemiológicas y Desastres | 0.00 | 0.00 | 0.00 | 0.00 | 0.00 | 0.00 | 0.00 | 0.00 | 0.00 | 0.00 | 0.00 | |
| 17 | Prevención de Enfermedades Diarréicas Agudas y Cólera | 0.00 | 0.00 | 0.00 | 0.00 | 0.00 | 0.00 | 0.00 | 431,483.25 | 0.00 | 0.00 | 431,483.25 | |
| 18 | Prevención y Control de las Enfermedades Respiratorias e Influenza | 10,000.00 | 0.00 | 10,000.00 | 611,767.92 | 0.00 | 0.00 | 611,767.92 | 940,982.00 | 0.00 | 0.00 | 1,562,749.92 | |

| No. | UNIDAD RESPONSABLE / PROGRAMA DE ACCIÓN | SPPS RAMO 12 | | SUBTOTAL | RAMO 33 | AFORTACIÓN ESTATAL | OTRA | SUBTOTAL | CNPSS | | | TOTAL |
|-----|--|-----------------------------------|---------------|---------------|---------------|--------------------|------|---------------|---|---|---|----------------|
| | | RECURSOS FINANCIEROS CASCO CAUSES | INSUMOS | | | | | | ANEXO IV PRORESPP, APOYO FEDERAL INSUMOS Y CONSEJ | SMS XXI APOYO FEDERAL (PRESUPUESTO E INSUMOS) | FPGC APOYO FEDERAL INSUMOS Y APOYO FEDERAL PRUEBAS DE LABORATORIO | |
| | Total: | 3,038,273.78 | 2,466,962.18 | 10,495,255.96 | 28,891,357.43 | 0.00 | 0.00 | 28,891,357.43 | 67,984,745.35 | 0.00 | 0.00 | 107,371,358.74 |
| | ROD CENTRO NACIONAL PARA LA SALUD DE LA INFANCIA Y LA ADOLESCENCIA | | | | | | | | | | | |
| 1 | Vacunación Universal | 3,788,350.00 | 51,180,344.20 | 54,968,704.20 | 9,377,435.10 | 0.00 | 0.00 | 9,377,435.10 | 82,114,510.32 | 0.00 | 0.00 | 146,463,649.62 |
| 2 | Salud para la Infancia y la Adolescencia | 601,000.00 | 0.00 | 601,000.00 | 2,323,783.00 | 0.00 | 0.00 | 2,323,783.00 | 9,587,677.54 | 0.00 | 0.00 | 11,512,460.54 |
| 3 | Cáncer en la Infancia y la Adolescencia | 566,048.00 | 0.00 | 566,048.00 | 249,991.50 | 0.00 | 0.00 | 249,991.50 | 235,430.00 | 0.00 | 0.00 | 1,071,469.50 |
| | Total: | 4,975,408.00 | 51,180,344.20 | 56,155,752.20 | 11,951,209.60 | 0.00 | 0.00 | 11,951,209.60 | 90,937,617.86 | 0.00 | 0.00 | 159,044,579.66 |

NOTA: La descripción detallada de los insumos/servicios a adquirir o contratar con los recursos que se indican en el presente Apéndice, se encuentran identificados en los siguientes módulos del Sistema de Información del Fondo para el Fortalecimiento de Acciones de Salud Pública en las Entidades Federativas, SIAFFASPE: Módulo de Reportes-Presupuestación-Ramo 12 (Formato Reporte de ramo 12 por entidad federativa, programa, fuente de financiamiento e insumo, bien o servicio); Módulo de Reportes-Presupuestación-Ramo 33 (Formato Reporte de ramo 33 por entidad federativa, programa, fuente de financiamiento e insumo, bien o servicio); y Módulo de Reportes-Presupuestación-Anexo IV-PRORESPP, (Formato 20% del Anexo IV-PRORESPP. Reporte de montos por insumo, bien o servicio).

SEGUNDA.- “LAS PARTES” acuerdan que salvo por lo expresamente estipulado en el presente instrumento jurídico, todas las demás obligaciones del **“CONVENIO PRINCIPAL”** deberán permanecer sin cambio alguno, por lo que reconocen y ratifican la plena vigencia del **“CONVENIO PRINCIPAL”**.

TERCERA.- “LAS PARTES” convienen en que la ejecución del presente instrumento no constituye una novación de cualquier obligación establecida en el **“CONVENIO PRINCIPAL”**.

CUARTA. “LAS PARTES” convienen en que para la interpretación y cumplimiento del presente Convenio, será aplicable el derecho federal vigente y se someten irrevocablemente a la jurisdicción de los tribunales federales competentes en la Ciudad de México, renunciando a cualquier otra jurisdicción que, en razón de su domicilio presente o futuro o por cualquier otra razón, les pudiera corresponder.


QUINTA. El presente **Convenio Modificatorio** empezará surtir efectos a partir de la fecha de su firma, y se mantendrá en vigor hasta el **31 de diciembre de 2018**.


Estando enteradas las partes del contenido y de su alcance legal, lo firman al margen y al calce por cuadruplicado a los dos días del mes de abril del año dos mil dieciocho.


POR **“LA SECRETARÍA”**




Dr. Pablo Antonio Kuri Morales
Subsecretario de Prevención y Promoción de la Salud



Dr. Eduardo Jaramillo Navarrete
Director General de Promoción de la Salud

Dr. Eduardo Pesqueira Villegas
Director General del Centro Nacional de Equidad de Género y Salud Reproductiva

Dr. Cuatlahuac Ruiz Matus
Director General de Epidemiología

Dr. Jesús Felipe González Roldán
Director General del Centro Nacional de Programas Preventivos y Control de Enfermedades




T.R. María Virginia González Torres
Secretaría Técnica del Consejo Nacional de Salud Mental



Dra. Patricia Estela Uribe Zúñiga
Directora General del Centro Nacional para la Prevención y el Control del VIH/SIDA




Dr. Arturo García Cruz
Secretario Técnico del Consejo Nacional para la Prevención de Accidentes




Dr. Juan Luis Gerardo Durán Arenas
Director General del Centro Nacional para la Salud de la Infancia y la Adolescencia

HOJA UNO DE FIRMAS DEL CONVENIO MODIFICATORIO AL CONVENIO ESPECIFICO EN MATERIA DE MINISTRACIÓN DE SUBSIDIOS PARA EL FORTALECIMIENTO DE ACCIONES DE SALUD PÚBLICA EN LAS ENTIDADES FEDERATIVAS, QUE CELEBRAN, EL EJECUTIVO FEDERAL POR CONDUCTO DE LA SECRETARÍA DE SALUD "LA SECRETARÍA", Y "LA ENTIDAD", EL 02 DE ABRIL DE 2018.

POR "LA ENTIDAD"



Dr. Arturo Fuentes Vélez
Secretario de Hacienda



Dr. Ernesto Ávila Valdez
Secretario de Salud y Director General de Servicios de Salud de Chihuahua

HOJA DOS DE FIRMAS DEL CONVENIO MODIFICATORIO AL CONVENIO ESPECIFICO EN MATERIA DE MINISTRACIÓN DE SUBSIDIOS PARA EL FORTALECIMIENTO DE ACCIONES DE SALUD PÚBLICA EN LAS ENTIDADES FEDERATIVAS, QUE CELEBRAN, EL EJECUTIVO FEDERAL POR CONDUCTO DE LA SECRETARÍA DE SALUD "LA SECRETARÍA", Y "LA ENTIDAD", EL 02 DE ABRIL DE 2018.