

GOBIERNO DEL ESTADO DE CHIHUAHUA  
SEGUIMIENTO A LA MATRIZ DE INDICADORES PARA RESULTADOS  
Mes de Abril del 2021

114 - SECRETARÍA DE LA FUNCIÓN PÚBLICA  
300051 - CONTROL Y EVALUACIÓN DE LA GESTIÓN PÚBLICA  
Son las acciones que establecen mecanismos para disminuir la corrupción a través de la atención a quejas y denuncias ciudadanas apoyadas en la vigilancia y transparencia del uso de los recursos públicos, tanto los destinados a las actividades cotidianas como las enfocadas en dar acceso a los sujetos sociales prioritarios. La anterior apuntando en mecanismos de supervisión y sanción a los y las funcionarios encargados de hacer cumplir la ley, normalizando el estándar actual de las y los servidores públicos. 1730 - Realizar en el manejo de los recursos públicos y desarrollo a la normalidad.

REFERENCIA	Dependencias y entidades	Dependencias y entidades	Unidad de Medida	Total	Mujeres	Hombres
NO AFECTADA	Dependencias y entidades	Dependencias y entidades	Dependientes y entidades	98	0	0
POTENCIAL AFECTADA	Dependencias y entidades	Dependencias y entidades	Dependientes y entidades	0	0	0
OR. ETIVO	Dependencias y entidades	Dependencias y entidades	Dependientes y entidades	98	0	0
POSTERGADA	Dependencias y entidades	Dependencias y entidades	Dependientes y entidades	0	0	0
ATENIDA	Dependencias y entidades	Dependencias y entidades	Dependientes y entidades	0	0	0
				2	0	0

ALINEACIÓN A INSTRUMENTOS DE PLANEACIÓN ESTRATÉGICA

ES0273 - GOBIERNO RESPONSABLE - EFICIENCIA GUBERNAMENTAL - AGENDA TAL TRANSPARENCIA, COMBATE A LA CORRUPCIÓN Y LA IMPUNIDAD

Objetivo De Desarrollo Sostenible

OD15 - Promover sociedades pacíficas e inclusivas para el desarrollo sostenible, impulsar el acceso a la justicia para todos y crear instituciones eficaces, responsables e inclusivas a todos los niveles

Plan Nacional de Desarrollo

ET01 - Estratificar la economía, el desarrollo y la movilidad

Plan Estatal De Desarrollo

ES-01-01 - Combatir la corrupción para que los recursos públicos se apliquen de manera adecuada en beneficio de la ciudadanía.

Programa De Mediano Plazo

PS17000005 - Combatir y derivar los casos de corrupción cometidos por las y los servidores públicos, generando confianza sobre su comportamiento

PRESUPUESTO DEL PROGRAMA

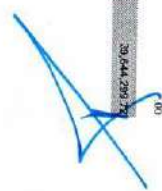
Altorzaba	Modificas	Caso	% de gasto / modificado	Asignado	Modificado	Caso	% de gasto / modificado
59,024,137.00	60,287,685.00	5,282,645.24	8.78	59,024,137.00	60,287,685.00	20,043,385.28	34.24
<b>INDICADORES DEL PROGRAMA</b>							
Indicadores con avance programado en el periodo				Total de indicaciones en el año			
0				27			

Indicadores con avance en el periodo	Promedio de avance de los indicadores en el periodo	Indicadores sin avance	Indicadores sin avances - Con justificación	Promedio de avance de los indicadores Asumido
20	79.33	7	6	63.48

**GOBIERNO DEL ESTADO DE CHIHUAHUA**  
**SEGUIMIENTO A LA MATRIZ DE INDICADORES PARA RESULTADOS**  
 Mes de Abril del 2021

**Ente Público:** Programa presupuestario: **114 - SECRETARÍA DE LA FUNCIÓN PÚBLICA**  
 División del Programa: **30002L1 - CONTROL Y EVALUACIÓN DE LA GESTIÓN PÚBLICA**  
**Problemas que atienda el Programa:** Serán las acciones que establezcan mecanismos para disminuir la corrupción a través de la atención a quejas y denuncias; establecer estándares respecto a la actuación; implementar el uso de los recursos públicos, tanto los destinados a las actividades cotidianas como las enfocadas en dar atención a los sujetos sociales  
 1750 - Involucración en el manejo de los recursos públicos y despesa a la normatividad.

Clave	Descripción	Origen	Indicadores	Porcentaje	Autorizado	Modificado	Gasto	Verificado	
1110121	RECURSOS DEL ESTADO 2021	RECURSOS FISCALES FEDERALES	30002L1 - CONTROL Y EVALUACION DE LA GESTION PUBLICA	11.25%	6,743,019.00	6,699,403.27	2,131,187.28	4,567,295.99	
1196021	CONTRAPARTE ESTATAL A REASIGNACIONES DE RECURSOS FEDERALES SECRETARIA DE GOBERNACION 2021	RECURSOS FISCALES FEDERALES	30002L1 - CONTROL Y EVALUACION DE LA GESTION PUBLICA	0.00%	0.00	.00	.00	.00	
1931621	FONDO GENERAL DE PARTICIPACIONES 2021	RECURSOS FISCALES FEDERALES	30002L1 - CONTROL Y EVALUACION DE LA GESTION PUBLICA	88.75%	51,191,118.00	51,099,201.73	18,512,198.00	35,077,003.73	
2596021	REASIGNACIONES DE RECURSOS FEDERALES SECRETARIA DE GOBERNACION 2021	RECURSOS FISCALES FEDERALES	30002L1 - CONTROL Y EVALUACION DE LA GESTION PUBLICA	0.00%	0.00	.00	.00	.00	
<b>Total de presupuesto</b>					<b>100.00%</b>	<b>58,934,137.00</b>	<b>60,797,605.00</b>	<b>20,643,485.28</b>	<b>39,644,299.73</b>



GOBIERNO DEL ESTADO DE CHIHUAHUA  
SEGUIMIENTO A LA MATRIZ DE INDICADORES PARA RESULTADOS  
Mes de Abril del 2021

114 - SECRETARÍA DE LA FUNCIÓN PÚBLICA

MONITOREO - CONTROL Y EVALUACIÓN DE LA GESTIÓN PÚBLICA

Objetivos	Indicador	Meta		Avances del Indicador				Método de Verificación	Supuestos						
		Valor Reporte	Meta	Valor Logrado del mes	Ac. Mes	Valor Logrado Acumulado	Av. Ac.								
Contribuir a regular el actuar de los servidores públicos y la correcta administración de las dependencias de control y evaluación de la gestión pública	Nombre del Indicador / Descripción del Indicador Porcentaje de dependencias que implementan el esquema de control y evaluación de la gestión pública	Método de Cálculo PORCENTAJE	Tipo / Dimensión / Frecuencia / Periodicidad Estrategia Actual ASCENDENTE	Fórmula / Variables de la Fórmula DICEC/DV*100	Clasificación ACUMULADO	Unidad de Medida Dependencias y entidades	Valor Reporte 16.90	Meta 69.67	Valor Logrado del mes 2.00	Ac. Mes 8.70	Valor Logrado Acumulado 7.00	Av. Ac. 30.43	Método de Verificación http://transparencia. Estatales mecanismos de control y evaluación en la gestión pública de las dependencias para control y evaluación actual de las y los servidores públicos en los recursos	Supuestos	
							23.00		23.00		23.00				

Justificación : DOS AUDITORÍAS ABIERTAS DE LA DAPI Y EL NUMERADOR ESTA POR ENCIMA DEBIDO A QUE NO SE PERMITIO EL CAMBIO DE LA META POR LA SH. Y COMO NO SE TIENE EL NUMERO DE EJECUTORES HASTA TENER AFERTURADA LA AUDITORIA CON LA REVISIÓN DE LA INFORMACIÓN ENTREGADA.

Observaciones :

PROYECTO	DEPENDENCIAS Y ENTIDADES	PERCENTAJE	ESTRATEGIA	DEMANDA =	ACUMULADO	DEPENDENCIAS Y ENTIDADES	CONSTANTE	DEPENDENCIAS Y ENTIDADES	67.90	100.00	2.00	2.99	60.00	60.55	
	Dependencias y entidades que controlan y evalúan su gestión pública		ESTRATEGIA Actual ASCENDENTE	DEMANDA = Dependencias, entidades y entes públicos que cuentan con mecanismos de control y evaluación realizados contra el cumplimiento de los objetivos y metas programadas y entidades programadas											

Justificación : DOS AUDITORÍAS ABIERTAS DE LA DAPI Y EL NUMERADOR ESTA POR ENCIMA DEBIDO A QUE NO SE PERMITIO EL CAMBIO DE LA META POR LA SH. Y COMO NO SE TIENE EL NUMERO DE EJECUTORES HASTA TENER AFERTURADA LA AUDITORIA CON LA REVISIÓN DE LA INFORMACIÓN ENTREGADA.

Observaciones :

COMPONENTE	DEPENDENCIAS Y ENTIDADES	PERCENTAJE	ESTRATEGIA	DEMANDA =	ACUMULADO	DEPENDENCIAS Y ENTIDADES	CONSTANTE	DEPENDENCIAS Y ENTIDADES	300.00	100.00	20.00	6.67	137.00	45.67	
	Dependencias y entidades que controlan y evalúan su gestión pública		ESTRATEGIA Actual ASCENDENTE	DEMANDA = Número total de denuncias recibidas											

Se cuenta con los documentos de las denuncias recibidas por las dependencias y de las mismas se desprende que se han realizado las denuncias correspondientes a la revisión de una falta administrativa

**GOBIERNO DEL ESTADO DE CHIHUAHUA**  
**SEGUIMIENTO A LA MATRIZ DE INDICADORES PARA RESULTADOS**  
 Mes de Abril del 2021

Objetivo		Indicador		Meta		Avances del indicador			Medio de Verificación	Suportes					
Nivel Referencial	Resumen Numérico	Nombre del Indicador / Descripción del Indicador	Método de Cálculo	Tipo Dependencia / Frecuencia/Temporidad	Formula, Verdadero o Falso	Clasificador	Unidad de Medida	Valor Reportado	Meta	Valor Logrado del mes	Av. Men.	Valor Logrado Acumulado	Av. Acul.		

ACTIVIDAD CM101	Difusión de los mecanismos de captación de quejas y denuncias a través de canales digitales así como de manera tradicional	Porcentaje de publicaciones realizadas	PORCENTAJE	Gestión Anual	ASCENDENTE	(NºPUB/100)	ACTIVADO	48.00	100.00	23.00	47.92	45.00	50.75	Este la publicación en canales digitales y tradicionales conlleva vinculación necesaria para la resolución
								41.00	48.00	48.00				

Justificación : Este mes, se realizaron 23 publicaciones en Facebook y Twitter, a fin de dar difusión al sistema estatal Osevera y a la cuestión del Blandaje Electoral.

Observaciones :

ACTIVIDAD	Atención integral de las quejas y denuncias del sistema estatal	Porcentaje de gestiones realizadas para atender quejas	POCIENTAJE	Gestión Anual	ASCENDENTE	(NºGON/100)	ACTIVADO	12.00	100.00	1.00	8.33	4.00	33.33	Este la coordinación efectiva entre dependencias para el seguimiento y la resolución de quejas y denuncias obsoletas
-----------	---	--	------------	---------------	------------	-------------	----------	-------	--------	------	------	------	-------	--

Justificación : Este mes, se emisionaron 4 correos electrónicos a diversas dependencias del Ejecutivo, a fin de recordar el rezago en la atención de sus quejas e denuncias limadas.

Observaciones :

**GOBIERNO DEL ESTADO DE CHIHUAHUA**  
**SEGUIMIENTO A LA MATRIZ DE INDICADORES PARA RESULTADOS**  
 Mes de Abril del 2021

114 - SECRETARÍA DE LA FUNCIÓN PÚBLICA

30002.1 - CONTROL Y EVALUACIÓN DE LA GESTIÓN PÚBLICA

Objetivos	Indicador	Meta	Avances del Indicador				Medio de Verificación	Sigepedec			
Objetivo	Nombre del Indicador / Descripción del Indicador	Medida de Cálculo	Unidad de Medida	Valor Regres.	Meta	Valor Logrado del mes	Av. Mes	Valor Logrado Acumulado	Av. Acu.	Medio de Verificación	Sigepedec
Objetivo 1: Resumen No verbal	Porcentaje de quejas atendidas de sujetos prioritarios de la información disponible	Porcentaje	Quejas	600.00	100.00	125.00	20.93	370.00	61.67		Esta coordinación efectúa entre dependencias para el seguimiento y la resolución de quejas y denuncias ciudadanas
	Medida el número de quejas ciudadanas atendidas de sujetos prioritarios de información disponible	Medida el número de quejas ciudadanas atendidas de sujetos prioritarios de información disponible	Quejas	600.00	100.00	600.00		600.00			Esta coordinación efectúa entre dependencias para el seguimiento y la resolución de quejas y denuncias ciudadanas

**Justificación :** De los datos proporcionados por los ciudadanos a través del sistema "Observa", este mes se lograron observar 125 quejas y/o demandas presentadas por sujetos sociales prioritarios, de las cuales, 61 fueron interpuestas por mujeres.

**Observaciones:**

Porcentaje de quejas atendidas	Porcentaje	Meta	Valor Regres.	Meta	Valor Logrado del mes	Av. Mes	Valor Logrado Acumulado	Av. Acu.
Meta el número de quejas atendidas respecto del total de quejas recibidas	GOBIERNO FEDERAL ASCENDENTE	1,200.00	100.00	180.00	15.00	812.00	67.67	
Medida el número de quejas ciudadanas	GOBIERNO FEDERAL ASCENDENTE	1,200.00	100.00	1,200.00		1,200.00		

**Justificación :** Este mes, se atendieron 180 quejas del total de las 215 recibidas en la plataforma "Observa", ello, toda vez que dicha atención depende de la dependencia competente para ello.

**Observaciones :**

Porcentaje de quejas atendidas por funcionamiento y acceso sexual y laboral	Porcentaje	Meta	Valor Regres.	Meta	Valor Logrado del mes	Av. Mes	Valor Logrado Acumulado	Av. Acu.
Medida el número de quejas	GOBIERNO FEDERAL ASCENDENTE	25.00	100.00	2.00	8.00	14.00	56.00	
Medida el número de quejas recibidas respecto del total de quejas recibidas por funcionamiento y acceso sexual y laboral	GOBIERNO FEDERAL ASCENDENTE	25.00	100.00	25.00		25.00		

**Justificación :** Este mes, se atendieron 180 quejas del total de las 215 recibidas en la plataforma "Observa", ello, toda vez que dicha atención depende de la dependencia competente para ello.

**Observaciones :**

Este coordinación efectúa entre dependencias para el seguimiento y la resolución de quejas y denuncias ciudadanas



**GOBIERNO DEL ESTADO DE CHIHUAHUA**  
**SEGUIMIENTO A LA MATRIZ DE INDICADORES PARA RESULTADOS**  
 Mes de Abril del 2021

Objetivos		Indicador		Meta		Avances del Indicador				Medio de Verificación	Suportes			
Metas / Referencia	Resumen Mensuro	Nombre del Indicador / Descripción del Indicador	Método de Cálculo	Tipo Dimensión / Frecuencia / Frecuencia	Formula / Variables de la Formula	Clasificación	Unidad de Medida	Valor Reporte	Meta	Valor Logrado del mes	Av. Min.	Valor Logrado Acumulado	Av. Anul.	

COMPONENTE 02	Acciones de vigilancia a las instituciones en cuanto a las políticas públicas para el cumplimiento de objetivos y rendición de cuentas comprometido	Porcentaje de auditorías realizadas a entes públicos. Mide la cantidad de auditorías realizadas a entes públicos con respecto a las auditorías programadas	PORCENTAJE	Estrategia Anual ASCENDENTE	VAREP/PEP/100 AEP = Auditorías a entes públicos AEPER = Auditorías programadas a entes públicos	ACUMULADO CONSTANTE	Auditorías Auditivas	8.00	100.00	2.00	25.00	7.00	67.50	Escritura supervisorio y utilice el presupuesto de los recursos públicos para el cumplimiento de metas y rendición de cuentas
								8.00		8.00	8.00			

ACTIVIDAD C0201	Verificación del cumplimiento de la política y de las acciones, con programas y proyectos, que brinda el Gobierno del Estado.	Porcentaje efectivo de supervisión a procesos de contratación	PORCENTAJE	Gestión Anual ASCENDENTE	SLR / TSUJ 100 SLR = Seguimiento de licitaciones realizadas TSUJ = Total de licitaciones de los procesos de licitación	ACUMULADO CONSTANTE	Seguimiento	150.00	100.00	24.00	16.00	86.00	57.33	Los saldos públicos proporcionan la información solicitada
								150.00		150.00	150.00			

ACTIVIDAD C0202	Servicio de asesorías con motivo de la revisión a la cuenta pública del Gobierno del Estado por la Auditoría Superior de la Federación	Porcentaje de observaciones realizadas y con seguimiento	PORCENTAJE	Gestión Anual ASCENDENTE	ONS = Observaciones realizadas y con seguimiento OQSSEF = Observaciones operativas con motivo de la revisión a la cuenta pública del Gobierno del Estado por la Auditoría Superior de la Federación	ACUMULADO CONSTANTE	Observaciones	80.00	100.00	37.00	46.25	100.00	125.00	Esta actividad que proporciona información solicitada
								80.00		80.00	80.00			

**GOBIERNO DEL ESTADO DE CHIHUAHUA**  
**SEGUIMIENTO A LA MATRIZ DE INDICADORES PARA RESULTADOS**  
 Mes de Abril del 2021

114 - SECRETARÍA DE LA FUNCIÓN PÚBLICA

300001 - CONTROL Y EVALUACIÓN DE LA GESTIÓN PÚBLICA

Objetivos	Nombre del Indicador / Descripción del Indicador	Método de Cálculo	Tras (Dimensional) Frecuencia (Frecuencia)	Fórmula / Verificables de la Fórmula	Clasificación	Unidad de Medida	Meta		Avances del Indicador				Medio de Verificación	Supuestos
							Valor Reportado	Meta	Valor Logrado del mes	Av. Mm.	Valor Logrado Acumulado	Av. Act.		

Justificación: La cantidad de información enviada a la ASF depende de los envíos de información que los entes auditados presentan ante la SPF de Chihuahua, derivado de los requerimientos realizados previamente, información que es remitida para su análisis y revisión de dicha Entidad Superior de Fiscalización. No todos los entes auditados y observados atienden la solicitud de información, motivo por el cual se refiere la solicitud a los entes observados.

Observaciones:

<b>ACTIVIDAD</b> C003	Realización de Asesorías de conjuntas y directas a recursos federales y estatales	Porcentaje de auditorías realizadas	Porcentaje	Garías Anual ASCENDENTE	(NOMBRE)REGIO100	Acumulado	Auditorías	200	100.00	0.00	0.00	4.00	200.00		Esta asesoría, eficiencia y calidad por parte de las dependencias para realizar una gestión adecuada en las dependencias de la Entidad Superior de Fiscalización, ingresos y gastos públicos en las entidades
		Medio el grado de avance en las auditorías realizadas en programas			NUMEROS = Numero de auditorías realizadas a entidades gubernamentales	CONSTANTE	Auditorías	200		200		200			

Justificación: Auditorías Conjuntas con la SPF FEDERAL. Se cancelo la Auditoría No. UAG-ACOP-14-2021-08-0000, Conjuntar ORES Nivel superior y se apertura la Auditoría No. UAG-ACOR-14-2021-08-0000, Conjuntar Recursos de los Subsídios para Organismos Descentralizados Estatales / Educación media Superior, es decir se reemplazó la auditoría que fue abierta en marzo y cancelada en abril.

Observaciones:

ACTIVIDAD	Descripción de actividades externas para auditorías	Porcentaje de informes y documentos de despatches externos	Porcentaje	Garías Anual ASCENDENTE	(NOMBRE)REGIO100	Acumulado	Informes y Dictámenes	159.00	100.00	48.00	30.19	98.00	81.54		
		Medio el número de informes y dictámenes entregados por las dependencias de la Entidad Superior de Fiscalización de informes de despatches programados			IDEP = Informes y dictámenes de programados	CONSTANTE	Informes y Dictámenes	159.00		159.00		159.00			

Justificación: INFORMES ENTREGADOS CON CORTE A ABRIL.

Observaciones:

GOBIERNO DEL ESTADO DE CHIHUAHUA  
SEGUIMIENTO A LA MATRIZ DE INDICADORES PARA RESULTADOS  
Mes de Abril del 2021

114 - SECRETARÍA DE LA FUNCIÓN PÚBLICA

3098211 - CONTROL Y EVALUACIÓN DE LA GESTIÓN PÚBLICA

Nivel / Referencia ACTIVIDAD	Objetivos	Descripción del Indicador / Descripción del Indicador de Organismos Internos de Control	Método de Cálculo	Tipo / Medida / Frecuencia de Medición	Fórmula Variables de la Fórmula	Clasificador	Unidad de Medida	Meta		Avances del Indicador				Método de Verificación	Supuestos	
								Valor Reporte	Méq	Valor Logrado del mes	Av. Mes	Valor Logrado Acumulado	Av. Acu			
02035	Mejorar el desempeño de los Organismos Internos de Control	Medir la proporción de Tallares de Organismos Internos de Control evaluados con respecto del total de Tallares de Organismos Internos de Control	Porcentaje	Trimestral	$(\text{TOCE} / \text{TOCI}) * 100$	ACUMULADO	Tallares de Organismos Internos de Control	20.00	100.00	0.00	0.00	0.00	0.00	20.00		
					$\text{TOCE} = \text{Tallares de Organismos Internos de Control Evaluados}$ $\text{TOCI} = \text{Total de Tallares de Organismos Internos de Control}$	CONSTANTE	Tallares de Organismos Internos de Control	20.00		20.00			20.00			

Justificación : A la fecha, no se han llevado a cabo evaluaciones a Tallares de Organismos Internos de Control, se estima que estas se lleven a cabo en el mes de agosto.

Observaciones :

ACTIVIDAD 02036	Autorización de los Planes Anuales de Trabajo de los Organismos Internos de Control	Porcentaje de Planes Anuales de Trabajo de los Organismos Internos de Control autorizados	Porcentaje	Trimestral	$(\text{PA} / \text{PA} \text{ P} / \text{P}) * 100$	ACUMULADO	Planes	69.00	100.00	0.00	0.00	0.00	0.00	69.00		
					$\text{PA} = \text{Planes Anuales de Trabajo}$ $\text{PA} \text{ P} / \text{P} = \text{Planes Anuales de Trabajo presentados}$	CONSTANTE	Planes	69.00		69.00			69.00			

Justificación : A la fecha, no se han llevado a cabo autorizaciones de Planes Anuales de Trabajo, derivado de reestructuración de la Dependencia. Se prevé que se autoricen en su totalidad en el mes de mayo.

Observaciones :

ACTIVIDAD 02037	Implementación de acciones de mejora y de optimización de recursos para incrementar la eficiencia de la administración de los Organismos Internos de Control	Porcentaje de acciones de mejora y de optimización implementadas para incrementar la eficiencia de la administración de los Organismos Internos de Control	Porcentaje	Trimestral	$(\text{IA} / \text{IA} \text{ P} / \text{P}) * 100$	ACUMULADO	Acciones	3.00	100.00	0.00	0.00	0.00	0.00	3.00		
					$\text{IA} = \text{Número de acciones implementadas}$ $\text{IA} \text{ P} / \text{P} = \text{Número de acciones programadas}$	CONSTANTE	Acciones	3.00		3.00			3.00			

*[Handwritten signature]*

*[Handwritten signature]*

*[Handwritten mark]*

*[Handwritten mark]*




**GOBIERNO DEL ESTADO DE CHIHUAHUA**  
**SEGUIMIENTO A LA MATRIZ DE INDICADORES PARA RESULTADOS**  
 Mes de Abril del 2021

Objetivos		Indicador													
Objetivo	Resumen Narrativo	Nombre del Indicador / Descripción del Indicador	Método de Cálculo	Tipo / Dimensión / Frecuencia/Trayectoria	Fórmula / Unidades de la Fórmula	Clasificación	Unidad de Medida	Valor Inicial	Meta	Valor Logrado del mes	Avance del Indicador	Valor Logrado Acumulado	Av. Anual	Método de Verificación	Siguientes

COMPONENTE	Declaraciones patrimoniales analizadas	Porcentaje de declaraciones patrimoniales analizadas	Porcentaje	Declaraciones patrimoniales analizadas	Declaraciones patrimoniales analizadas	Declaraciones patrimoniales analizadas	Declaraciones patrimoniales analizadas	Declaraciones patrimoniales analizadas	Declaraciones patrimoniales analizadas	Declaraciones patrimoniales analizadas	Declaraciones patrimoniales analizadas	Declaraciones patrimoniales analizadas	Declaraciones patrimoniales analizadas	Declaraciones patrimoniales analizadas	Declaraciones patrimoniales analizadas
Observaciones:															

ACTIVIDAD	Descripción y acciones	Porcentaje de capacitaciones y asesorías brindadas a servidores públicos en materia de declaración de situación patrimonial y de intereses	Porcentaje	Capacitaciones y asesorías brindadas a servidores públicos en materia de declaración de situación patrimonial y de intereses	Capacitaciones y asesorías brindadas a servidores públicos en materia de declaración de situación patrimonial y de intereses	Capacitaciones y asesorías brindadas a servidores públicos en materia de declaración de situación patrimonial y de intereses	Capacitaciones y asesorías brindadas a servidores públicos en materia de declaración de situación patrimonial y de intereses	Capacitaciones y asesorías brindadas a servidores públicos en materia de declaración de situación patrimonial y de intereses	Capacitaciones y asesorías brindadas a servidores públicos en materia de declaración de situación patrimonial y de intereses	Capacitaciones y asesorías brindadas a servidores públicos en materia de declaración de situación patrimonial y de intereses	Capacitaciones y asesorías brindadas a servidores públicos en materia de declaración de situación patrimonial y de intereses	Capacitaciones y asesorías brindadas a servidores públicos en materia de declaración de situación patrimonial y de intereses	Capacitaciones y asesorías brindadas a servidores públicos en materia de declaración de situación patrimonial y de intereses	Capacitaciones y asesorías brindadas a servidores públicos en materia de declaración de situación patrimonial y de intereses	Capacitaciones y asesorías brindadas a servidores públicos en materia de declaración de situación patrimonial y de intereses
Observaciones:															

Este procedimiento es el más eficiente y eficaz en la gestión pública en Chihuahua



**GOBIERNO DEL ESTADO DE CHIHUAHUA**  
**SEGUIMIENTO A LA MATRIZ DE INDICADORES PARA RESULTADOS**  
 Mes de Abril del 2021

114 - SECRETARÍA DE LA FUNCIÓN PÚBLICA

Objetivos	Indicador	Métrica	Avances del Indicador				Medio de Verificación	Supuestos				
			Valor Reporte	Meta	Valor Logrado del mes	Av. Relat.			Valor Logrado Acumulado	Av. Acum.		
Nivel / Referencia	Resumen Mensual	Nombre del Participador / Descripción del Indicador	Forma de Medición	Unidad de Medida	Valor Reporte	Meta	Valor Logrado del mes	Av. Relat.	Valor Logrado Acumulado	Av. Acum.	Medio de Verificación	Supuestos
ACTIVIDAD	Declaraciones patrimoniales presentadas por los sujetos obligados	Porcentaje de declaraciones patrimoniales presentadas por los sujetos obligados	FORMENTALE	Porcentaje	60,000.00	100.00	898.00	1.40	4,760.00	7.95	Declaraciones patrimoniales	Sujetos obligados pidiendo a los servidores las declaraciones
COB2	Metal número de declarantes patrimoniales presentados con respecto al número de servidores públicos obligados a presentarla	Porcentaje de declaraciones patrimoniales presentadas por los sujetos obligados	FORMENTALE	Porcentaje	60,000.00	100.00	60,000.00	1.40	60,000.00	7.95	Declaraciones patrimoniales	Sujetos obligados pidiendo a los servidores las declaraciones

Justificación : En este mes se presentaron 839 declaraciones patrimoniales. Asimismo, no es posible determinar el número específico de hombres y mujeres ya que el sistema Declaranet no recibe ese dato.


Observaciones:

COMPONENTE	Resolución y notificaciones en procedimientos de responsabilidad de la aplicabilidad de la Ley de Responsabilidades de los Servidores Públicos del Estado de Chihuahua	Procedimientos administrativos resueltos	Porcentaje	Meta	Valor Reporte	Meta	Valor Logrado del mes	Av. Relat.	Valor Logrado Acumulado	Av. Acum.	Medio de Verificación	Supuestos
CM	Resolución y notificaciones en procedimientos de responsabilidad de la aplicabilidad de la Ley de Responsabilidades de los Servidores Públicos del Estado de Chihuahua	Procedimientos administrativos resueltos	FORMENTALE	Porcentaje	30.00	100.00	18.00	60.00	38.00	126.67	Declaraciones patrimoniales	Existen expedientes de procedimientos y metal procediendo a los servidores públicos para solicitar a los y los servidores públicos

Justificación :

En el mes de abril los procedimientos se pasaron del área de sustanciación, o los medios de impugnación se resolvieron.

Observaciones:



**GOBIERNO DEL ESTADO DE CHIHUAHUA**  
**SEGUIMIENTO A LA MATRIZ DE INDICADORES PARA RESULTADOS**  
 Mes de Abril del 2021

114 - SECRETARÍA DE LA FUNCIÓN PÚBLICA

300001 - CONTROL Y EVALUACIÓN DE LA GESTIÓN PÚBLICA

Objetivos	Indicador	Medio de Cálculo	Tipo / Dimensión / Frecuencia / Referente	Fórmula / Variables de la fórmula	Clasificación	Unidad de medida	Meta		Avances del indicador		Medio de Verificación	Evidencias	
							Valor Reporte	Meta	Valor Logrado del mes	Av. Men.			Valor Logrado Acumulado
<b>Objetivo 1:</b> Resaltar, narrativo Rescatador y notificación de procedimientos de la administración de la Operación Justicia para Chihuahua, bajo la aplicación de la Ley de Servicios Públicos al Estado de Chihuahua	<b>Indicador:</b> Descripción del indicador: Porcentaje de procedimientos administrativos resueltos que Chihuahua	<b>Medio de Cálculo:</b> PORCENTAJE	<b>Tipo / Dimensión / Frecuencia / Referente:</b> Gestión Anual ASCENDENTE	<b>Fórmula / Variables de la fórmula:</b> PARIODIC = Numero de procedimientos de la Operación Justicia para Chihuahua / TOTAL = Numero de procedimientos administrativos resueltos y realizados de la Operación Justicia para Chihuahua	<b>Clasificación:</b> ACUMULADO	<b>Unidad de medida:</b> Procedimientos	<b>Valor Reporte:</b> 30.00	<b>Meta:</b> 100.00	<b>Valor Logrado del mes:</b> 18.00	<b>Av. Men.:</b> 60.00	<b>Valor Logrado Acumulado:</b> 37.00	<b>Av. Acum.:</b> 123.33	<b>Evidencias:</b> Estudios, reportes de avance, informes de gestión que acrediten los hechos irregulares para sancionar a las y los servidores públicos
<b>Objetivo 2:</b> Mide el número de notificados de la Operación Justicia para Chihuahua, bajo la aplicación de la Ley de Responsabilidades de los servidores públicos del Estado de Chihuahua	<b>Indicador:</b> Descripción del indicador: Porcentaje de procedimientos administrativos resueltos	<b>Medio de Cálculo:</b> PORCENTAJE	<b>Tipo / Dimensión / Frecuencia / Referente:</b> Gestión Anual ASCENDENTE	<b>Fórmula / Variables de la fórmula:</b> PARIODIC = Numero de procedimientos de la Operación Justicia para Chihuahua / TOTAL = Numero de procedimientos administrativos resueltos y realizados de la Operación Justicia para Chihuahua	<b>Clasificación:</b> CONSTANTE	<b>Unidad de medida:</b> Procedimientos	<b>Valor Reporte:</b> 30.00	<b>Meta:</b> 30.00	<b>Valor Logrado del mes:</b> 30.00	<b>Av. Men.:</b> 100.00	<b>Valor Logrado Acumulado:</b> 30.00	<b>Av. Acum.:</b> 100.00	<b>Evidencias:</b> Estudios, reportes de avance, informes de gestión que acrediten los hechos irregulares para sancionar a las y los servidores públicos

**Justificación:** En el mes de abril los procedimientos se pasaron del área de sustanciación, o los medios de impugnación se resolvieron.

**Observaciones:**

ACTIVIDAD	Procedimientos administrativos resueltos y aplicabilidad de la Ley de Responsabilidades de los Servidores Públicos del Estado de Chihuahua	Porcentaje de procedimientos administrativos resueltos que son notificados	Gestión Anual ASCENDENTE	(NPAR)NPAE/100	ACUMULADO	Procedimientos	Meta	Valor Reporte	Avance	Valor Logrado Acumulado	Meta	Valor Reporte	Avance	Valor Logrado Acumulado	Meta	Valor Reporte	Avance	Valor Logrado Acumulado	Meta	
<b>Justificación:</b> Las acciones que contempladas en la presente actividad ya se encuentran contemplados y medidos en otros componentes y actividades. <b>Observaciones:</b>	Mide el número de procedimientos resueltos que han sido notificados, bajo la aplicación de la Ley de Responsabilidades de los Servidores Públicos del Estado de Chihuahua respecto del total de procedimientos administrativos resueltos.	Mide el número de procedimientos resueltos que han sido notificados, bajo la aplicación de la Ley de Responsabilidades de los Servidores Públicos del Estado de Chihuahua respecto del total de procedimientos administrativos resueltos.	Gestión Anual ASCENDENTE	(NPAR)NPAE/100	ACUMULADO	Procedimientos	100.00	30.00	60.00	37.00	100.00	30.00	60.00	30.00	100.00	30.00	60.00	30.00	100.00	30.00



GOBIERNO DEL ESTADO DE CHIHUAHUA  
SEGUIMIENTO A LA MATRIZ DE INDICADORES PARA RESULTADOS  
Mes de Abril del 2021

114 - SECRETARÍA DE LA FUNCIÓN PÚBLICA

2000211 - CONTROL Y EVALUACION DE LA GESTION PUBLICA

Objetivo	Indicador	Método de Cálculo	Tipo / Dimensión / Frecuencia / Impacto	Fórmula / Variables de la Fórmula	Cualificación	Unidad de Medida	Meta		Avances del Indicador				Método de Verificación	Supuestos
							Valor Repteg.	Meta	Valor Logrado del mes	Av. Mm.	Valor Logrado Acumulado	Av. Acl.		
<b>Objetivo</b> Resolver de manera oportuna los recursos humanos de la administración pública, de acuerdo a la ley general de responsabilidades administrativas (no administrativas)	Nombre del Indicador / Descripción del Indicador Porcentaje de cumplimiento de los recursos humanos no graves	Porcentaje de cumplimiento de los recursos humanos no graves	Gestión Mensual ASCENDENTE	INPATINFRY100	ACUMULADO	Procedimientos	15.00	100.00	0.00	0.00	0.00	0.00	0.00	Se cuenta con los recursos humanos necesarios para la integración del procedimiento, así como material probatorio que acredite los hechos imputados a los servidores públicos sancionados a las y los servidores públicos
							15.00	100.00	0.00	0.00	11.00	44.00		

Justificación : En el mes de abril los procedimientos no se encuentran en etapa de sustanciación.

Observaciones :

ACTIVIDAD	DESCRIPCIÓN	Porcentaje de cumplimiento PORCENTAJE	Gastos Actual ASCENDENTE	INPATINFRY100	ACUMULADO	Procedimientos	Meta	Avances del Indicador	Método de Verificación	Supuestos	
0207	Resolución de los procedimientos administrativos turnados al Tribunal por falta de responsabilidad de la ley general de responsabilidades administrativas	Más el número de procedimientos de responsabilidad administrativa turnados al Tribunal respecto a procedimientos administrativos probados por falta grave	Actual ASCENDENTE	INPATINFRY100	ACUMULADO	Procedimientos	25.00	5.00	20.00	11.00	44.00

Justificación : Se concluyo audiencia y se remite a Tribunal.

Observaciones :

COMPONENTE	DESCRIPCIÓN	Porcentaje de acciones de seguimiento realizadas en los proyectos de inversión	Gastos Actual ASCENDENTE	ACUMULADO	Acciones	Meta	Avances del Indicador	Método de Verificación	Supuestos	
C06	Proyectos de inversión con acciones de seguimiento realizadas	Más el porcentaje de acciones de seguimiento realizadas en los proyectos de inversión	Actual ASCENDENTE	ACUMULADO	Acciones	12.00	1.00	8.33	4.00	33.33

Se cuenta con los recursos humanos necesarios para la integración del procedimiento, así como material probatorio que acredite los hechos imputados a los servidores públicos sancionados a las y los servidores públicos.

Se cuenta con los recursos humanos necesarios para la integración del procedimiento, así como material probatorio que acredite los hechos imputados a los servidores públicos sancionados a las y los servidores públicos.

**GOBIERNO DEL ESTADO DE CHIHUAHUA**  
**SEGUIMIENTO A LA MATRIZ DE INDICADORES PARA RESULTADOS**  
 Mes de Abril del 2021

Fecha de Impresión: 21/07/2021 08:06:52 p. m.  
 PRRSRKIP317

114 - SECRETARÍA DE LA FUNCIÓN PÚBLICA

202021 - CONTROL Y EVALUACIÓN DE LA GESTIÓN PÚBLICA

Objetos	Indicador	Meta		Avances del Indicador				Medio de Verificación	Supuestos
		Valor Propio	Meta	Valor Logrado del mes	Av. Mes	Valor Logrado Acumulado	Av. Acil.		

<b>Objetos:</b> Reservas Nominativas Descripción del Indicador: En este mes se presenta avance, derivado del concentrado de información mensual reportados por Titulares de Órganos Internos de Control.	Nombre del Indicador/ Descripción del Indicador: Muestra de Calidad Tipo / Dimensión / Frecuencia/Trayectoria: Formula / Variables de la Formula: Formas / Variables de la Formula: Unidad de Medida: Valor Propio: Meta: Valor Logrado del mes: Av. Mes: Valor Logrado Acumulado: Av. Acil.	Muestra de Calidad Frecuencia: Trimestral Formula: Muestra de Calidad Variables: Muestra de Calidad Unidad de Medida: Valor Propio: Meta: Valor Logrado del mes: Av. Mes: Valor Logrado Acumulado: Av. Acil.	Muestra de Calidad Frecuencia: Trimestral Formula: Muestra de Calidad Variables: Muestra de Calidad Unidad de Medida: Valor Propio: Meta: Valor Logrado del mes: Av. Mes: Valor Logrado Acumulado: Av. Acil.	Muestra de Calidad Frecuencia: Trimestral Formula: Muestra de Calidad Variables: Muestra de Calidad Unidad de Medida: Valor Propio: Meta: Valor Logrado del mes: Av. Mes: Valor Logrado Acumulado: Av. Acil.	Muestra de Calidad Frecuencia: Trimestral Formula: Muestra de Calidad Variables: Muestra de Calidad Unidad de Medida: Valor Propio: Meta: Valor Logrado del mes: Av. Mes: Valor Logrado Acumulado: Av. Acil.	Muestra de Calidad Frecuencia: Trimestral Formula: Muestra de Calidad Variables: Muestra de Calidad Unidad de Medida: Valor Propio: Meta: Valor Logrado del mes: Av. Mes: Valor Logrado Acumulado: Av. Acil.	Muestra de Calidad Frecuencia: Trimestral Formula: Muestra de Calidad Variables: Muestra de Calidad Unidad de Medida: Valor Propio: Meta: Valor Logrado del mes: Av. Mes: Valor Logrado Acumulado: Av. Acil.	Muestra de Calidad Frecuencia: Trimestral Formula: Muestra de Calidad Variables: Muestra de Calidad Unidad de Medida: Valor Propio: Meta: Valor Logrado del mes: Av. Mes: Valor Logrado Acumulado: Av. Acil.	Muestra de Calidad Frecuencia: Trimestral Formula: Muestra de Calidad Variables: Muestra de Calidad Unidad de Medida: Valor Propio: Meta: Valor Logrado del mes: Av. Mes: Valor Logrado Acumulado: Av. Acil.
---	--	--	--	--	--	--	--	--	--

ACTIVIDAD	PERCENTAJE	Gestión Eficaz Anual ASCENDENTE	PROCESO DE CONSTANTEMENTE	Acciones
Supervisión de los procesos de contratación pública del Plan de Inversión Muestra el porcentaje de procesos de contratación pública del Plan de Inversión suspendidos programados	Porcentaje de procesos de contratación pública del Plan de Inversión suspendidos programados	Gestión Eficaz Anual ASCENDENTE	PROCESO DE CONSTANTEMENTE	Acciones
Revisión e Inspección en materia de los proyectos del Plan de Inversión Muestra el número de acciones de revisión e inspección realizadas a los proyectos del Plan de Inversión	Porcentaje de revisiones e inspecciones realizadas a los proyectos del Plan de Inversión	Gestión Eficaz Anual ASCENDENTE	PROCESO DE CONSTANTEMENTE	Acciones

Justificación : En el mes de abril, seguimiento de trabajo diario.  
 Observaciones :  
 Justificación :  
 Observaciones :  
 Se cuenta con los elementos y la información relativa a los avances de ejecución y operación de los proyectos de inversión.

GOBIERNO DEL ESTADO DE CHIHUAHUA  
 SEGUIMIENTO A LA MATRIZ DE INDICADORES PARA RESULTADOS  
 Mes de Abril del 2021

Objetivos		300004 - CONTROL Y EVALUACIÓN DE LA GESTIÓN PÚBLICA										114 - SECRETARÍA DE LA FUNCIÓN PÚBLICA		
Nivel / Referencia	Resumen Narrativo	Nombre del Indicador / Descripción del Indicador	Método de Cálculo	Tipo / Frecuencia / Fuente de Información	Fórmula / Variables de la Fórmula	Clasificación	Unidad de Medida	Meta	Avance del Indicador			Medio de Verificación	Supestos	
								Valor Base	Meta	Valor Logrado del mes	Av. Men.	Valor Logrado Acumulado	Av. Acu.	
						Responsable del Programa								

C.P. Bimber Estela Carrasco Bencomo  
 Sub Secretara De Fiscalización

Responsable del File Publico

Mtra. Monica Vargas Ruiz  
 Secretaria De La Funcion Publica