

GOBIERNO DEL ESTADO DE CHIHUAHUA
SEGUIMIENTO A LA MATRIZ DE INDICADORES PARA RESULTADOS

Mes de Febrero del 2021

Página 1 de 14
 Fecha de Impresión: 21/02/2021 05:53:33 p.m.
 PRRHRE: P-87

Con las acciones que establecen mecanismos para disminuir la corrupción a través de la atención a quejas y denuncias ciudadanas apoyando en la vigilancia y transparencia del uso de los recursos públicos, tanto los destinados a las actividades cobradas como las enfocadas en dar atención a los sujetos sociales vulnerables. Lo anterior sustentado en mecanismos de supervisión y control a los y los funcionarios encargados de hacer cumplir la ley, fortaleciendo el apechero actual de las y los servidores públicos.
 179 - Incidencia en el manejo de los recursos públicos y desapego a la normalidad.

REFERENCIA	Dependencia y entidades	Dependencia y entidades	Dependencia y entidades	Dependencia y entidades	Dependencia y entidades	Dependencia y entidades	Dependencia y entidades	Dependencia y entidades	Dependencia y entidades
NO AFECTADA	Dependencia y entidades	Dependencia y entidades	Dependencia y entidades	Dependencia y entidades	Dependencia y entidades	Dependencia y entidades	Dependencia y entidades	Dependencia y entidades	Dependencia y entidades
POTENCIAL AFECTADA	Dependencia y entidades	Dependencia y entidades	Dependencia y entidades	Dependencia y entidades	Dependencia y entidades	Dependencia y entidades	Dependencia y entidades	Dependencia y entidades	Dependencia y entidades
OBJETIVO	Dependencia y entidades	Dependencia y entidades	Dependencia y entidades	Dependencia y entidades	Dependencia y entidades	Dependencia y entidades	Dependencia y entidades	Dependencia y entidades	Dependencia y entidades
POSTERGADA	Dependencia y entidades	Dependencia y entidades	Dependencia y entidades	Dependencia y entidades	Dependencia y entidades	Dependencia y entidades	Dependencia y entidades	Dependencia y entidades	Dependencia y entidades


ALINEACIÓN A INSTRUMENTOS DE PLANEACIÓN ESTRATÉGICA
E0073 - GOBIERNO RESPONSABLE - EFICIENCIA GOBIERNAL - AGENDA TALENTO HUMANO, TRANSPARENCIA, COMPRA Y LA CORRUPCIÓN Y LA IMPUNIDAD

OBJETIVO	Descripción	Objetivo de Desarrollo Sostenible	Objetivo de Desarrollo Sostenible	Objetivo de Desarrollo Sostenible	Objetivo de Desarrollo Sostenible	Objetivo de Desarrollo Sostenible	Objetivo de Desarrollo Sostenible	Objetivo de Desarrollo Sostenible	Objetivo de Desarrollo Sostenible
OBJETIVO	OD11 - Promover sociedades pacíficas e inclusivas para el desarrollo sostenible, facilitar el acceso a los servicios públicos, generar condiciones saludables de comportamiento	Objetivo de Desarrollo Sostenible	Objetivo de Desarrollo Sostenible	Objetivo de Desarrollo Sostenible	Objetivo de Desarrollo Sostenible	Objetivo de Desarrollo Sostenible	Objetivo de Desarrollo Sostenible	Objetivo de Desarrollo Sostenible	Objetivo de Desarrollo Sostenible
TEMA	E-101 - Erradicar la corrupción, el desperdicio y la ineficiencia	Plan Estatal de Desarrollo	Plan Estatal de Desarrollo	Plan Estatal de Desarrollo	Plan Estatal de Desarrollo	Plan Estatal de Desarrollo	Plan Estatal de Desarrollo	Plan Estatal de Desarrollo	Plan Estatal de Desarrollo

OBJETIVO	Descripción	Objetivo de Desarrollo Sostenible	Objetivo de Desarrollo Sostenible	Objetivo de Desarrollo Sostenible	Objetivo de Desarrollo Sostenible	Objetivo de Desarrollo Sostenible	Objetivo de Desarrollo Sostenible	Objetivo de Desarrollo Sostenible	Objetivo de Desarrollo Sostenible
OBJETIVO	OD11 - Promover sociedades pacíficas e inclusivas para el desarrollo sostenible, facilitar el acceso a los servicios públicos, generar condiciones saludables de comportamiento	Objetivo de Desarrollo Sostenible	Objetivo de Desarrollo Sostenible	Objetivo de Desarrollo Sostenible	Objetivo de Desarrollo Sostenible	Objetivo de Desarrollo Sostenible	Objetivo de Desarrollo Sostenible	Objetivo de Desarrollo Sostenible	Objetivo de Desarrollo Sostenible
TEMA	E-101 - Erradicar la corrupción, el desperdicio y la ineficiencia	Plan Estatal de Desarrollo	Plan Estatal de Desarrollo	Plan Estatal de Desarrollo	Plan Estatal de Desarrollo	Plan Estatal de Desarrollo	Plan Estatal de Desarrollo	Plan Estatal de Desarrollo	Plan Estatal de Desarrollo

OBJETIVO	Descripción	Objetivo de Desarrollo Sostenible	Objetivo de Desarrollo Sostenible	Objetivo de Desarrollo Sostenible	Objetivo de Desarrollo Sostenible	Objetivo de Desarrollo Sostenible	Objetivo de Desarrollo Sostenible	Objetivo de Desarrollo Sostenible	Objetivo de Desarrollo Sostenible
OBJETIVO	OD11 - Promover sociedades pacíficas e inclusivas para el desarrollo sostenible, facilitar el acceso a los servicios públicos, generar condiciones saludables de comportamiento	Objetivo de Desarrollo Sostenible	Objetivo de Desarrollo Sostenible	Objetivo de Desarrollo Sostenible	Objetivo de Desarrollo Sostenible	Objetivo de Desarrollo Sostenible	Objetivo de Desarrollo Sostenible	Objetivo de Desarrollo Sostenible	Objetivo de Desarrollo Sostenible
TEMA	E-101 - Erradicar la corrupción, el desperdicio y la ineficiencia	Plan Estatal de Desarrollo	Plan Estatal de Desarrollo	Plan Estatal de Desarrollo	Plan Estatal de Desarrollo	Plan Estatal de Desarrollo	Plan Estatal de Desarrollo	Plan Estatal de Desarrollo	Plan Estatal de Desarrollo

Indicadores con avance	Prioridad de avance de los indicadores en el periodo	Indicadores sin avance	Indicadores sin avance - Con justificación	Prioridad de avance de los indicadores en el periodo	Indicadores sin avance	Indicadores sin avance - Con justificación
17	10/29	10	10	10/29	10	18.51



GOBIERNO DEL ESTADO DE CHIHUAHUA
SEGUIMIENTO A LA MATRIZ DE INDICADORES PARA RESULTADOS
Mes de Febrero del 2021

Esta Publicación
Programa presupuestario
Definición del Programa
Problema que aborda el Programa

Son las acciones que establecen mecanismos para determinar la conformidad a nivel de la atención a quejas y denuncias ciudadanas, apoyando en la vigilancia y transparencia del uso de los recursos públicos, tanto las destinadas a las actividades cotidianas como las enfocadas en dar atención a los sujetos sociales prioritarios. Lo anterior ejemplado en mecanismos de supervisión y atención a las y los beneficiarios encargados de hacer cumplir la ley, reduciendo el impago de los y los servidores públicos.

1703 - Indiferencia en el manejo de los recursos públicos y desajuste a la normatividad

Clave	Descripción	Origen	Subrubros	Porcentaje	Autorizado	Modificado	Gasto	Variación
110021	RECURSOS DEL ESTADO 2021	RECURSOS FISCALES	300001 - CONTROL Y EVALUACION DE LA GESTION PUBLICA	11.25%	6,793,019.00	6,743,019.00	175,578.21	5,567,440.79
1196021	COMPLEMENTO ESTADAL A REASIGNACIONES DE RECURSOS FEDERALES SECRETARIA DE GOBERNACION 2021	RECURSOS FISCALES	300001 - CONTROL Y EVALUACION DE LA GESTION PUBLICA	0.06%	0.00	.00	.00	.00
1571621	FONDO GENERAL DE PARTICIPACIONES 2021	RECURSOS FISCALES	300001 - CONTROL Y EVALUACION DE LA GESTION PUBLICA	88.17%	53,191,118.00	52,473,621.85	8,570,792.20	43,902,829.66
2596021	REASIGNACIONES DE RECURSOS FEDERALES SECRETARIA DE GOBERNACION 2021	RECURSOS FISCALES	300001 - CONTROL Y EVALUACION DE LA GESTION PUBLICA	0.06%	0.00	.00	.00	.00
			Total de presupuesto	100.00%	59,984,137.00	59,216,640.86	8,746,370.41	50,470,270.45

GOBIERNO DEL ESTADO DE CHIHUAHUA
SEGUIMIENTO A LA MATRIZ DE INDICADORES PARA RESULTADOS
Mes de Febrero del 2021

114 - SECRETARÍA DE LA FUNCIÓN PÚBLICA

Página 3 de 14
Fecha de Impresión: 21/02/2021 05:39:54 p. m.
PRELIMINAR

Objetivos	Nombre / Referencia	Metas del Indicador / Descripción del indicador	Método de Cálculo	Tipo / Dimensión / Fuente de Información	Fórmula / Variables de la Fórmula	Clasificación	Unidad de Medida	Mes		Avances del Indicador				Medio de Verificación	Supuestos
								Valor Reporte	Meta	Valor Logrado del mes	Av. Mes.	Valor Logrado Acumulado	Av. Acum.		
Reservar Manutención		Reservar en dependencias de los organismos públicos y de la carrera administrativa de control y evaluación de los recursos mediante la aplicación de un sistema de control y renovación de la gestión pública	Porcentaje	Estrategia Ascendente	DECE = (DIECE * TD) / 100 DIECE = Dependencias con implementación del esquema de control y TD = Total de dependencias	ACUMULADO	Dependencias y entidades	66.00	66.57	0.00	0.00	0.00	0.00	http://transparencia.egaf.gob.mx de control y chihuahua. gob. mx de control y	Existen mecanismos de evaluación en la gestión pública de las dependencias para asegurar la correcta asignación de los recursos humanos y materiales en los servicios públicos en los recursos
Justificación : NO PROGRAMADO EN PLAN ESTRATEGICO Observaciones :															

PROPOSITO	INDICADOR	PERCENTAJE	ESTRATEGIA	DECOMPOSICION	ACUMULADO	DEPENDENCIAS Y ENTIDADES	67.00 <th>100.00 <th>0.00 <th>0.00 <th>0.00 <th>0.00 <th>0.00 <th>Este dispositivo, eficiencia y eficacia en las dependencias que proporcionan servicios</th> </th></th></th></th></th></th>	100.00 <th>0.00 <th>0.00 <th>0.00 <th>0.00 <th>0.00 <th>Este dispositivo, eficiencia y eficacia en las dependencias que proporcionan servicios</th> </th></th></th></th></th>	0.00 <th>0.00 <th>0.00 <th>0.00 <th>0.00 <th>Este dispositivo, eficiencia y eficacia en las dependencias que proporcionan servicios</th> </th></th></th></th>	0.00 <th>0.00 <th>0.00 <th>0.00 <th>Este dispositivo, eficiencia y eficacia en las dependencias que proporcionan servicios</th> </th></th></th>	0.00 <th>0.00 <th>0.00 <th>Este dispositivo, eficiencia y eficacia en las dependencias que proporcionan servicios</th> </th></th>	0.00 <th>0.00 <th>Este dispositivo, eficiencia y eficacia en las dependencias que proporcionan servicios</th> </th>	0.00 <th>Este dispositivo, eficiencia y eficacia en las dependencias que proporcionan servicios</th>	Este dispositivo, eficiencia y eficacia en las dependencias que proporcionan servicios	
Dependencia y entidades mejor sus mecanismos de control y evaluación de la gestión pública	Porcentaje de dependencias y entidades que controlan su gestión pública	Estrategia Ascendente	DECE = (DIECE * TD) / 100 DIECE = Dependencias, entidades y entes públicos que cuentan con implementación del esquema de control y TD = Total de dependencias y entidades	ACUMULADO	Dependencia y entidades	67.00	100.00	0.00	0.00	0.00	0.00	0.00	Este dispositivo, eficiencia y eficacia en las dependencias que proporcionan servicios		
Justificación : INCRIMINES DE DESPACHOS EXTERNOS NO REVISADOS Observaciones :															
COMENTARIO	Demarcas que pudieran ser administrativas atendidas	Porcentaje de demarcas atendidas	Gestión Actual ASCENDENTE	(NTD)/(TD)*100 NTD = Numero total de demarcas NTD = Numero total de demarcas recibidas	ACUMULADO	Demarcas	300.00	100.00	95.00	21.67	86.00	28.67	Se cuenta con la información y el personal en las dependencias y de la nueva se despende las dependencias para asegurar la correcta asignación de los recursos humanos y materiales en los servicios públicos en los recursos		

GOBIERNO DEL ESTADO DE CHIHUAHUA
SEGUIMIENTO A LA MATRIZ DE INDICADORES PARA RESULTADOS
 Mes de Febrero del 2021

114 - SECRETARÍA DE LA FUNCIÓN PÚBLICA

SOPEL1 - CONTROL Y EVALUACION DE LA GESTION PUBLICA

Nivel/ Referencia	Objetivos	Resumen Narrativo	Nombre del Indicador/ Descripción del Indicador	Método de Cálculo	Indicador Tipo / Dimension/ Frecuencia/Proyección	Fórmula / Variables de la Fórmula	Clasificación	Unidad de Medida	Meta				Avances del Indicador			Método de Verificación	Sujetos
									Valor Base	Meta	Valor Logrado del mes	Av. Mh.	Valor Logrado Acumulado	Av. Anl.			

Justificación : Denuncias recibidas en este mes, dentro de esta Dirección General de Investigación y Evolución Patrimonial correspondiente a dicho periodo.

Observaciones :

ACTIVIDAD C170		Diffusión de los mecanismos de captación de quejas y denuncias a través de manera tradicional	Porcentaje de Publicaciones realizadas		Gestión Eficiente ASCENDENTE	INFRMPPT100 NPG = Numero de publicaciones realizadas en medios de comunicación NPT = Numero de publicaciones realizadas en medios de comunicación	ACUMULADO CONSTANTE	Publicaciones		48.00	100.00	48.00	3.00	6.25	6.00	12.50		Este la participación ciudadana en medios digitales y tradicionales verificación necesaria para la medición
-------------------	--	-----------------------------------------------------------------------------------------------	----------------------------------------	--	------------------------------	---------------------------------------------------------------------------------------------------------------------------------------------------------	------------------------	---------------	--	-------	--------	-------	------	------	------	-------	--	----------------------------------------------------------------------------------------------------------------




Justificación : Este mes, se realizaron 3 publicaciones en Facebook y Twitter, a fin de dar difusión al sistema estatal Observa.

Observaciones :

ACTIVIDAD C170	Objetivos	Resumen Narrativo	Porcentaje de Publicaciones realizadas	Método de Cálculo	Indicador Tipo / Dimension/ Frecuencia/Proyección	Fórmula / Variables de la Fórmula	Clasificación	Unidad de Medida	Valor Base	Meta	Valor Logrado del mes	Av. Mh.	Valor Logrado Acumulado	Av. Anl.	Método de Verificación	Sujetos
-------------------	-----------	-------------------	----------------------------------------	-------------------	---------------------------------------------------------	--------------------------------------	---------------	------------------	------------	------	-----------------------	---------	----------------------------	----------	---------------------------	---------

Justificación : Este mes, se enviaron 16 correos electrónicos a diversas dependencias del Ejecutivo, a fin de recordar el rezago en la atención de sus quejas o denuncias turnadas.

Observaciones :

GOBIERNO DEL ESTADO DE CHIHUAHUA
SEGUIMIENTO A LA MATRIZ DE INDICADORES PARA RESULTADOS
 Mes de Febrero del 2021

1.14 : SECRETARÍA DE LA FUNCIÓN PÚBLICA

SOBOLA : CONTROL Y EVALUACION DE LA GESTION PUBLICA

Nivel / Referencia	Objetivo	Resumen Neurobio	Nombre del Indicador / Descripción del Indicador	Método de Cálculo	Indicador	Tipo / Dimension / Prescultural/Iniciativa	Fórmula / Variables de la Fórmula	Clasificación	Unidad de Medida	Meta		Avance del Indicador				Medio de Verificación	Supuestos
										Valor Reporte	Meta	Valor Logrado del mes	Av. Men	Valor Logrado Acumulado	Av. Acu.		
			Porcentaje de quejas atendidas de sujetos sociales priorizados de la información disponible	POCENAJE	Eficiencia	ASCIENDE	NOCASSP = Número de quejas atendidas de los sujetos sociales prioritarios TCORSSP = Total de quejas ciudadanas recibidas de sujetos sociales prioritarios	ACUMULADO	Quejas	600.00	100.00	60.00	10.00	652.00	27.50		Este indicador es efectivo entre dependencias para el seguimiento y la resolución de quejas y denuncias ciudadanas
			Mide el número de quejas ciudadanas atendidas de sujetos sociales priorizados de la información disponible														
			Mide el número de quejas recibidas por el sistema "Observar", este mes se lograron observar 60 quejas y/o denuncias presentadas por sujetos sociales prioritarios, de las cuales, 28 fueron interrupciones por mujeres.														
			Observaciones:														

Nivel / Referencia	Objetivo	Resumen Neurobio	Nombre del Indicador / Descripción del Indicador	Método de Cálculo	Indicador	Tipo / Dimension / Prescultural/Iniciativa	Fórmula / Variables de la Fórmula	Clasificación	Unidad de Medida	Meta		Avance del Indicador				Medio de Verificación	Supuestos
										Valor Reporte	Meta	Valor Logrado del mes	Av. Men	Valor Logrado Acumulado	Av. Acu.		
			Porcentaje de quejas atendidas	POCENAJE	Eficiencia	ASCIENDE	NOCA = Número de quejas ciudadanas recibidas TCOR = Total de quejas ciudadanas recibidas	ACUMULADO	Quejas	1,200.00	100.00	127.00	10.58	421.00	35.08		Este indicador es efectivo entre dependencias para el seguimiento y la resolución de quejas y denuncias ciudadanas
			Mide el número de quejas recibidas por el sistema "Observar", este mes se lograron recibir 127 quejas en la plataforma "Observar", ello, toda vez que dicha atención depende de la dependencia competente para ello.														
			Observaciones:														

Nivel / Referencia	Objetivo	Resumen Neurobio	Nombre del Indicador / Descripción del Indicador	Método de Cálculo	Indicador	Tipo / Dimension / Prescultural/Iniciativa	Fórmula / Variables de la Fórmula	Clasificación	Unidad de Medida	Meta		Avance del Indicador				Medio de Verificación	Supuestos
										Valor Reporte	Meta	Valor Logrado del mes	Av. Men	Valor Logrado Acumulado	Av. Acu.		
			Proporción de quejas atendidas por hostigamiento y acoso sexual y laboral	POCENAJE	Eficiencia	ASCIENDE	NOCA = Número de quejas ciudadanas recibidas por acoso sexual y laboral TCOR = Número de quejas ciudadanas recibidas por hostigamiento y acoso sexual y laboral	ACUMULADO	Quejas	25.00	100.00	2.00	8.00	5.00	20.00		Este indicador es efectivo entre dependencias para el seguimiento y la resolución de quejas y denuncias ciudadanas
			Mide el número de quejas recibidas por el sistema "Observar", este mes se lograron recibir 2 quejas en la plataforma "Observar", ello, toda vez que dicha atención depende de la dependencia competente para ello.														
			Observaciones:														

GOBIERNO DEL ESTADO DE CHIHUAHUA
SEGUIMIENTO A LA MATRIZ DE INDICADORES PARA RESULTADOS
 Mes de Febrero del 2021

114 - SECRETARÍA DE LA FUNCIÓN PÚBLICA													
CONCE-1 - CONTROL Y EVALUACIÓN DE LA GESTIÓN PÚBLICA													
Objetivos	Indicador	Medio de Cierre	Tipo / Dimensión / Fraseología/Referencia	Fórmula / Variables de la fórmula	Clasificación	Unidad de Medida	Meta		Avances del indicador			Medio de Verificación	Supuestos
							Valor Regro	Meta	Valor Logrado del mes	Av. Mes.	Valor Logrado Acumulado		

COMONENTE Aceleración de vigilancia a las instituciones en cuanto al pago de los recursos públicos para el cumplimiento de obligaciones y rendición de cuentas completado	Porcentaje de auditorías incluidas a entes públicos. Mide la cantidad de auditorías incluidas a entes públicos con respecto a las auditorías programadas	Porcentaje	Estrategia Económica ASCENDENTE	(AEP/APEP)*100 AEP = Auditorías a Entes Públicos APEP = Auditorías programadas a entes públicos	ACUMULADO CONSTANTE	Auditorías Auditivas	8.00 8.00	100.00 100.00	0.00 0.00	0.00 0.00	0.00 0.00	0.00 0.00	Están suspendidos y no se han iniciado los trabajos para el cumplimiento de obligaciones y rendición de cuentas

ACTIVIDAD Verificación del cumplimiento de la política de contrataciones, compras y adquisiciones, que brinda apoyo al Gobierno del Estado.	Porcentaje afijado de supervisión a procesos de contratación. Mide el porcentaje de supervisión a procesos de contratación con respecto al total de requerimientos de contrataciones.	Porcentaje	Gestión Eficiente Actual ASCENDENTE	(SIR/TSU)*100 SIR = Seguimiento a los requerimientos de contrataciones TSU = Total de requerimientos de contrataciones incluidos	ACUMULADO CONSTANTE	Seguimiento Seguimiento	150.00 150.00	100.00 100.00	21.00 14.00	14.00 14.00	44.00 29.33	44.00 29.33	Los entes públicos proporcionan la información solicitada

ACTIVIDAD Solventación de obligaciones derivadas de la cuenta pública del Gobierno del Estado de Chihuahua, practicada por la Auditoría Superior de la Federación	Porcentaje de observaciones notificadas y con seguimiento. Mide la proporción de observaciones notificadas y con seguimiento, con respecto a la cantidad total de observaciones notificadas en Chihuahua, practicada por la Auditoría Superior de la Federación	Porcentaje	Gestión Eficaz y Ascendente	(ONS/OAS)*100 ONS = Observaciones notificadas y con seguimiento OAS = Observaciones notificadas con seguimiento	ACUMULADO CONSTANTE	Observaciones Observaciones	80.00 80.00	100.00 100.00	2.00 2.00	2.00 2.00	25.00 31.25	25.00 31.25	El ente público proporciona la información solicitada


 El ente público proporciona la información solicitada

GOBIERNO DEL ESTADO DE CHIHUAHUA
SEGUIMIENTO A LA MATRIZ DE INDICADORES PARA RESULTADOS
 Mes de Febrero del 2021

114 - SECRETARÍA DE LA FUNCIÓN PÚBLICA

308021 - CONTROL Y EVALUACIÓN DE LA GESTIÓN PÚBLICA

Medio/ Referencia	Objetivos	Nombre del Indicador/ Descripción del Indicador	Método de Cálculo	Tipo / Dimension / Presencia / Proyección	Fórmula / Variables de la Fórmula	Clasificación	Unidad de Medida	Meta		Avance del Indicador				Método de Verificación	Supuestos
								Valor Regional	Meta	Valor Logrado del mes	Av. Men.	Valor Logrado Acumulado	Av. Acul.		

Justificación: La entidad de información envía a la ASF, depende de los envíos de información que los entes auditados presentan ante la SFP de Chihuahua, derivado de los requerimientos realizados previamente, información que es reenviada para su análisis y revisión de dicha Entidad Superior de Fiscalización. No todos los entes auditados y observados

Observaciones:

ACTIVIDAD C303	Realización de Auditorías de Recursos Federales y estatales	Porcentaje de auditorías realizadas	Porcentaje	Medida	Gerencia	Asesoría	Asesoría	200	100.00	0.00	0.00	0.00	0.00	0.00	0.00	Esta disposición, emitida y aplicable por parte de las dependencias para realizar una gestión adecuada en los aspectos de control interno, ingresos y gastos públicos en las entidades
		Mide el grado de avance en las auditorías realizadas en relación a las auditorías programadas			INDICADOR = (NRO DE auditorías realizadas / NRO DE auditorías programadas) * 100	ACUMULADO	Auditorías	200		2.00		2.00		2.00		


Justificación: Las Autorías Conuntas se programan por parte de la SFP (Federal) de acuerdo a sus tiempos, y se envía al OEC para su formalización, es por eso que no se apertura Auditoría en el presente mes.

Observaciones:

ACTIVIDAD	Objetivos	Porcentaje de informes y declaraciones de despidos externos	Porcentaje	Meta	Gerencia	Asesoría	Asesoría	199.00	100.00	0.00	0.00	0.00	0.00	0.00	0.00	
	Contratación de despidos externos para auditorías	Mide el número de informes y declaraciones emitidos por despidos en relación al total de informes de despidos programados			INDICADOR = (NRO DE informes y declaraciones por despidos / NRO DE informes y declaraciones de despidos programados) * 100	ACUMULADO	Informes y Declaraciones	199.00		158.00		158.00		158.00		

Justificación: NO SE CONTABILIZAN EN ESTE MES SINO EN MARZO DE ACUERDO A LA PROGRAMACION

Observaciones:




GOBIERNO DEL ESTADO DE CHIHUAHUA
SEGUIMIENTO A LA MATRIZ DE INDICADORES PARA RESULTADOS
 Mes de Febrero del 2021

14. SECRETARÍA DE LA FUNCIÓN PÚBLICA

30M02.1 - CONTROL Y EVALUACIÓN DE LA GESTIÓN PÚBLICA

Actividad	Objetivos	Indicador	Métrica	Avance del Indicador		Método de Verificación	Supuestos								
				Valor Programado	Meta			Valor Logrado del mes	Av. Mens.	Valor Logrado Acumulado	Av. Acum.				
ACTIVIDAD 41000	Resumen Narrativo Evaluación de los Titulares de Organismos Internos de Control	Member del Indicador / Descripción del Indicador Porcentaje de Titulares de Organismos Internos de Control	Método de Cálculo PORCENTAJE	Tipo / Dirección / Representación Ejecución ASCENDENTE	Fórmula / Variables de la Fórmula TOIC = Titulares de Organismos Internos de Control Evaluados TTOIC = Total de Titulares de Organismos Internos de Control	Clasificación ACUMULADO CONSTANTE	Unidad de Medida Titulares de Organismos Internos de Control	Valor Programado 20.00	Meta 100.00	Valor Logrado del mes 0.00	Av. Mens. 0.00	Valor Logrado Acumulado 0.00	Av. Acum. 0.00	Método de Verificación	Supuestos
		Medir la proporción de Titulares de Organismos Internos de Control con respecto al Total de Titulares de Organismos Internos de Control						20.00	100.00	20.00	0.00	0.00	20.00		

Justificación : A la fecha, no se han llevado a cabo evaluaciones a Titulares de Organismos Internos de Control; se estima que estas se lleven a cabo en el mes de agosto.

Observaciones :

ACTIVIDAD 42000	Autorización de los Planes Anuales de Trabajo de los Organismos Internos de Control en las Dependencias y Entidades.	Porcentaje de Planes Anuales de Trabajo de los Organismos Internos de Control autorizados	Método de Cálculo PORCENTAJE	Tipo / Dirección / Representación Gestión Ejecución ASCENDENTE	Fórmula / Variables de la Fórmula PATA = Planes Anuales de Trabajo autorizados PATP = Planes Anuales de Trabajo presentados	Clasificación ACUMULADO CONSTANTE	Unidad de Medida Planes	Valor Programado 69.00	Meta 100.00	Valor Logrado del mes 0.00	Av. Mens. 0.00	Valor Logrado Acumulado 0.00	Av. Acum. 0.00	Método de Verificación	Supuestos
		Medir el porcentaje de Planes Anuales de Trabajo de los Organismos Internos de Control autorizados, con respecto al Total de Planes Anuales de Trabajo presentados						69.00	100.00	69.00	0.00	0.00	69.00		

Justificación : A la fecha, no se han llevado a cabo autorizaciones de Planes Anuales de Trabajo, derivado de reestructuración de la Dependencia. Se prevé que se autoricen en su totalidad en el mes de mayo.

Observaciones :

ACTIVIDAD 43000	Objetivos	Indicador	Métrica	Avance del Indicador		Método de Verificación	Supuestos				
				Valor Programado	Meta	Valor Logrado del mes	Av. Mens.	Valor Logrado Acumulado	Av. Acum.	Método de Verificación	Supuestos
		Implementación de acciones de optimización de recursos y de atención a la ciudadanía de la administración de los correspondientes de la Secretaría de la Función Pública	Porcentaje de acciones de optimización de recursos incrementadas en la administración de los recursos	3.00	100.00	0.00	0.00	0.00	0.00		
		Medir el porcentaje de acciones de optimización de recursos y de atención a la ciudadanía incrementadas en las programadas		3.00	100.00	0.00	0.00	0.00	0.00		

**GOBIERNO DEL ESTADO DE CHIHUAHUA
SEGUIMIENTO A LA MATRIZ DE INDICADORES PARA RESULTADOS**

Mes de Febrero del 2021

114 - SECRETARÍA DE LA FUNCIÓN PÚBLICA

300021 - CONTROL Y EVALUACIÓN DE LA GESTIÓN PÚBLICA

Objetivos	Indicador	Medio										Método de Verificación	Supuestos				
		Objetivos	Resumen Narrativo	Nombre del Indicador / Descripción del Indicador	Método de Cálculo	Tipo / Dimensión / Frecuencia / Temporales	Fórmula / Variables de la Fórmula	Clasificación	Unidad de Medida	Valor Referencial	Meta			Valor Logrado del mes	Av. Men.	Valor Logrado Acumulado	Av. Acu.
Declaraciones patrimoniales analizadas	Porcentaje de declaraciones patrimoniales analizadas	Mide el número de declaraciones patrimoniales analizadas respecto de las programadas	FORZENTE	Gestión Anual ASCENDENTE	DERADPR1100	ACUMULADO	CONSTANTE	Declaraciones patrimoniales analizadas	CONSTANTE	Declaraciones patrimoniales	240.00	100.00	12.00	5.00	26.00	10.03	Los servidores declaran su patrimonio de acuerdo a la información veraz y oportuna
											240.00	240.00	240.00	240.00			

Justificación : Se realizó la revisión periódica y sistemática de las declaraciones patrimoniales presentadas por servidores públicos.

Observaciones :

ACTIVIDAD	Porcentaje de declaraciones patrimoniales analizadas	FORZENTE	Gestión Anual ASCENDENTE	DERADPR1100	ACUMULADO	CONSTANTE	Capacitaciones	3 000.00	3 000.00	3 000.00	3 000.00
Capacitación y asesoría brindada a las y los servidores públicos en materia de declaración de situación patrimonial y de intereses	Mide el nivel de capacitaciones y asesorías brindadas a servidores públicos en materia patrimonial de situación patrimonial de servidores públicos en el respectivo de las programadas en el año	CASPEA= Capacitaciones y asesorías a servidores públicos CASPPA= en el año Capacitaciones y asesorías a servidores públicos programadas en el año	CONSTANTE	Capacitaciones	3 000.00	100.00	367.00	13.23	1 655.00	55.17	3 000.00

Justificación : Derivado de los requerimientos enviados, se recibieron a los servidores públicos para la asesoría en el llenado de la declaración. Asimismo al momento, no es posible determinar el número específico de hombres y mujeres capacitados y asesorados ya que no se cuenta con este dato.

Observaciones :

GOBIERNO DEL ESTADO DE CHIHUAHUA
SEGUIMIENTO A LA MATRIZ DE INDICADORES PARA RESULTADOS
 Mes de Febrero del 2021

Página 19 de 14
 Fecha de Impresión: 21/02/2021 05:59:24 P.m.
 PMS/RSP/2017

114 - SECRETARÍA DE LA FUNCIÓN PÚBLICA

3000613 - CONTROL Y EVALUACIÓN DE LA GESTIÓN PÚBLICA

Metas / Referencia	Objetivos	Número del Indicador / Descripción del indicador	Método de Cálculo	Tipo / Frecuencia / Periodicidad	Fórmula / Variables de la Fórmula	Clasificación	Unidad de Medida	Meta		Avances del Indicador				Medio de Verificación	Supuestos
								Valor Referencial	Meta	Valor Logrado del mes	Av. Mh	Valor Logrado Acumulado	Av. Acu.		
ACI/010/C030	Resumen Ejecutivo	Declaraciones prioritarias presentadas por los sujetos obligados	Porcentaje de declaraciones por los sujetos obligados	Grupos de Datos Mensuales	DECLARACIONES PRIORITARIAS	ACUMULADO	Declaraciones prioritarias	60,000.00	100.00	657.00	1.10	2,762.00	4.50		Sujetos Obligados tienen acceso a la plataforma para declarar sus datos
		Mida el número de declaraciones prioritarias presentadas por los sujetos obligados			DPP = Declaraciones prioritarias / DTPRO = Declaraciones prioritarias programadas a presentar por Servidores públicos obligados	CONSTANTE	Declaraciones prioritarias	60,000.00		60,000.00		60,000.00			

Justificación : Se emisionan requerimientos a los omisos para que deran cumplimiento con la presentacion de su declaracion. Asimismo, no se posibi determinar el numero especifico de hombres y mujeres ya que el sistema Declaratel no recaba ese dato.

Observaciones :

COMPONENTE	Resoluciones y notificaciones de responsabilidad administrativa bajo la aplicabilidad de la Ley de Responsabilidades de los Servidores Públicos	Porcentaje de procedimientos de responsabilidad administrativa respecto del total de procedimientos indicados	Porcentaje de procedimientos resueltos	Grupos de Datos Mensuales	ACUMULADO	Procedimientos	30.00 <th>100.00 <th>6.00 <th>20.00 <th>6.00 <th>20.00 <th> <th> </th></th></th></th></th></th></th>	100.00 <th>6.00 <th>20.00 <th>6.00 <th>20.00 <th> <th> </th></th></th></th></th></th>	6.00 <th>20.00 <th>6.00 <th>20.00 <th> <th> </th></th></th></th></th>	20.00 <th>6.00 <th>20.00 <th> <th> </th></th></th></th>	6.00 <th>20.00 <th> <th> </th></th></th>	20.00 <th> <th> </th></th>	<th> </th>	

Justificación : En el mes de febrero los procedimientos se pasaron del área de sustanciación, o los medios de impugnación se resolvieron.

Observaciones :

Existen expedientes de procedimiento y notificación que acreditan los hechos investigados referidos a las y los servidores públicos.

GOBIERNO DEL ESTADO DE CHIHUAHUA
SEGUIMIENTO A LA MATRIZ DE INDICADORES PARA RESULTADOS
 Mes de Febrero del 2021

114 - SECRETARÍA DE LA FUNCIÓN PÚBLICA

SOMEX1 - CONTROL Y EVALUACIÓN DE LA GESTIÓN PÚBLICA

Objetivo	Indicador	Medio de Cálculo	Tipo / Dirección / Frecuencia/Inversos	Fórmula / Variables de la Fórmula	Clasificación	Unidad de Medida	Mes		Avances del Indicador				Medios de Verificación	Bibliografía
							Valor Reportado	Mesa	Valor Logrado del mes	Av. Mes	Valor Logrado Acumulado	Av. Acu.		
Recursos Narrativo	Porcentaje de procedimientos administrativos de la Operación Justada para Chihuahua, bajo la aplicación de la Ley de Sentencias Púlicas del Estado de Chihuahua	Porcentaje de procedimientos administrativos de la Operación Justada para Chihuahua	Operación Justada para Chihuahua	Operación Justada para Chihuahua	ACUMULADO	Procedimientos	30.00	100.00	6.00	20.00	36.00	20.00		Estos expedientes de material peticionario que acreditan los hechos irregulares por sancionar a las y los servidores públicos.
Descripción del Indicador	Medida técnica de procedimientos administrativos y notificaciones a la Operación Justada para Chihuahua respecto del total de procedimientos administrativos resueltos		Operación Justada para Chihuahua	Operación Justada para Chihuahua	CONSTANTE	Procedimientos	30.00		30.00		36.00			

Justificación : En el mes de febrero los procedimientos se pasaron del área de sustanciación, o los medios de imputación se resolvieron.

Observaciones :

ACTIVIDAD	Porcentaje de procedimientos administrativos resueltos y aplicabilidad de la Ley de Sentencias Púlicas del Estado de Chihuahua	Porcentaje de procedimientos administrativos resueltos que han sido notificados bajo la aplicación de la Ley de Sentencias Púlicas del Estado de Chihuahua respecto del total de procedimientos administrativos resueltos	Gestión Anual ASCENDENTE	NPAREN = NPAREN + NPROCEDIMIENTOS ADMINISTRATIVOS RESUELTOS NOTIFICADOS NPARE = NPARE + NPROCEDIMIENTOS ADMINISTRATIVOS RESUELTOS	ACUMULADO	Procedimientos	CONSTANTE	Procedimientos	NPAREN = NPAREN + NPROCEDIMIENTOS ADMINISTRATIVOS RESUELTOS	NPARE = NPARE + NPROCEDIMIENTOS ADMINISTRATIVOS RESUELTOS	CONSTANTE	Procedimientos	NPAREN = NPAREN + NPROCEDIMIENTOS ADMINISTRATIVOS RESUELTOS	NPARE = NPARE + NPROCEDIMIENTOS ADMINISTRATIVOS RESUELTOS	CONSTANTE	Procedimientos	NPAREN = NPAREN + NPROCEDIMIENTOS ADMINISTRATIVOS RESUELTOS	NPARE = NPARE + NPROCEDIMIENTOS ADMINISTRATIVOS RESUELTOS

Justificación : Las acciones que contempladas en la presente actividad ya se encuentran contempladas y medidas en otros componentes y actividades.

Observaciones :

[Handwritten signature and initials in blue ink]

GOBIERNO DEL ESTADO DE CHIHUAHUA
SEGUIMIENTO A LA MATRIZ DE INDICADORES PARA RESULTADOS
 Mes de Febrero del 2021

14 - SECRETARÍA DE LA FUNCIÓN PÚBLICA
 3000211 - CONTROL Y EVALUACIÓN DE LA GESTIÓN PÚBLICA

Nivel / Referencia	Objetivos	Nombre del Indicador / Descripción del Indicador	Método de Cálculo	Tipo / Dirección / Frecuencia / Trayectoria	Fórmula / Variables de la Fórmula (NPA/NPR/100)	Categorización	Unidad de Medida	Meta		Avance del Indicador				Medio de Verificación	Supuestos
								Valor Reptg.	Meta	Valor Logrado de mes	Au. Min.	Valor Logrado Acumulado	Au. Act.		
C05	Resolución de procedimientos de reclamación de responsabilidad general de servidores públicos (no administrativos resueltos (no graves))	Procentaje de procedimientos administrativos resueltos por falta no grave	$\frac{\text{Gasto Anual ASCENDENTE}}{\text{Gasto Anual ASCENDENTE}}$	Eficacia ASCENDENTE	$\frac{\text{NPR} - \text{Número de procedimientos resueltos}}{\text{NPR} - \text{Número total de procedimientos resueltos}}$	ACUMULADO	Procedimientos	15.00	100.00	0.00	0.00	0.00	0.00		Si cuentan con las herramientas para la integración de procedimientos, así como material productivo que permitan que los servidores públicos atiendan a las y los servidores públicos.
		Procentaje de procedimientos administrativos resueltos por falta no grave	$\frac{\text{Gasto Anual ASCENDENTE}}{\text{Gasto Anual ASCENDENTE}}$	Eficacia ASCENDENTE	$\frac{\text{NPR} - \text{Número de procedimientos resueltos}}{\text{NPR} - \text{Número total de procedimientos resueltos}}$	ACUMULADO	Procedimientos	15.00	100.00	0.00	0.00	0.00	0.00		Si cuentan con las herramientas para la integración de procedimientos, así como material productivo que permitan que los servidores públicos atiendan a las y los servidores públicos.

Justificación : En el mes de febrero los procedimientos se encuentran en etapa de substanciación.

Observaciones :

ACTIVIDAD	ACUMULADO	Porcentaje de procedimientos administrativos turnados al Tribunal por falta grave	Gasto Anual ASCENDENTE	(NPA/NPR/100)	ACUMULADO	Procedimientos	25.00	100.00	2.00	8.00	2.00	8.00
C0501	Resolución de los procedimientos administrativos turnados al Tribunal por falta grave, aplicabilidad de la ley general de responsabilidad administrativa	Procentaje de procedimientos administrativos resueltos por falta no grave	Gasto Anual ASCENDENTE	(NPA/NPR/100)	ACUMULADO	Procedimientos	25.00	100.00	2.00	8.00	2.00	8.00

Justificación : En el mes de febrero se continúa sustanciando y se remite a Tribunal.

Observaciones :

COMPLEMENTO	Proyectos de inversión con acciones de seguimiento realizadas	Porcentaje de acciones de seguimiento realizadas en los proyectos de inversión	Gasto Anual ASCENDENTE	(ASR/ASR/100)	ACUMULADO	Acciones	12.00	100.00	1.00	8.33	2.00	18.67
C06	Proyectos de inversión con acciones de seguimiento realizadas	Porcentaje de acciones de seguimiento realizadas en los proyectos de inversión	Gasto Anual ASCENDENTE	(ASR/ASR/100)	ACUMULADO	Acciones	12.00	100.00	1.00	8.33	2.00	18.67

Se cumple con los requisitos y la información relativa a contratación y ejecución de los proyectos de inversión.

GOBIERNO DEL ESTADO DE CHIHUAHUA
SEGUIMIENTO A LA MATRIZ DE INDICADORES PARA RESULTADOS
 Mes de Febrero del 2021

114 - SECRETARÍA DE LA FUNCIÓN PÚBLICA

3200211 - CONTROL Y EVALUACION DE LA GESTION PUBLICA

Objetivos	Indicador	Mesa										Medio de Verificación	Supuestos
		Valor Reporte	Meta	Valor Logrado del mes	Av. Mes.	Valor Logrado Acumulado	Av. Acu.	Avances del Indicador	Av. Mes.	Valor Logrado Acumulado	Av. Acu.		

Justificación : En este mes se presenta a serca, derivado del concentrado de información mensual reportados por la Subsecretaría de Fideicomisos y la Subsecretaría de Asuntos Jurídicos, Contrataciones Públicas y Responsabilidades.

Observaciones :

ACTIVIDAD	Objetivos	Indicador	Forma / Variables de la Fórmula	Clasificación	Unidad de Medida	Valor Reporte	Meta	Valor Logrado del mes	Av. Mes.	Valor Logrado Acumulado	Av. Acu.	Medio de Verificación	Supuestos
CM611	Supervisión de los procesos de contratación pública del Plan de Inversión	Porcentaje de procesos de contratación pública del Plan de Inversión supervisados	Mide el porcentaje de procesos de contratación pública del Plan de Inversión supervisados	ACUMULADO	Procesos	10.00	100.00	11.00	110.00	14.00	140.00		Estado actual en tiempo real de los procesos de contratación pública del Plan de Inversión



Justificación : En el mes de febrero, seguimiento de trabajo diario.

Observaciones :

ACTIVIDAD	Objetivos	Indicador	Forma / Variables de la Fórmula	Clasificación	Unidad de Medida	Valor Reporte	Meta	Valor Logrado del mes	Av. Mes.	Valor Logrado Acumulado	Av. Acu.	Medio de Verificación	Supuestos
CM612	Revisión e inspección realizada a los proyectos del Plan de Inversión	Porcentaje de revisiones e inspecciones realizadas a los proyectos del Plan de Inversión	Mide el número de acciones de revisión e inspección realizadas a los proyectos del Plan de Inversión	ACUMULADO	Acciones	93.00	100.00	10.00	10.75	22.00	23.65		Se queda con los datos y la información relativa a los avances de contratación y servicios de inversión

Justificación : Se realizó el seguimiento a proyectos de inversión que reportaron los Organos Internos de Control.

Observaciones :

GOBIERNO DEL ESTADO DE CHIHUAHUA
SEGUIMIENTO A LA MATRIZ DE INDICADORES PARA RESULTADOS
 Mes de Febrero del 2021

Objetos		Indicador					Meta			Avance del Indicador			Medio de Verificación	Supuestos	
Nivel / Referencia	Resumen Narrativo	Nombre del Indicador / Descripción del Indicador	Método de Cálculo	Tipo / Dimensión / Frecuencia / Fuente	Forma / Variables de la Forma	Clasificación	Unidad de Medida	Valor Negativo	Meta	Valor Logrado del mes	Av. Mes.	Valor Logrado Acumulado	Av. Ac.		


 C.P. Blanca Esthela Carrasco Barco
 Sub Secretaria De Fiscalización


 Responsable del Ente Público
 Mra. Mónica Vargas Ruiz
 Secretaria De La Función Pública