

GOBIERNO DEL ESTADO DE CHIHUAHUA
SEGUIMIENTO A LA MATRIZ DE INDICADORES PARA RESULTADOS

Más de Marzo del 2021

Página 1 de 14

Fecha de Impresión: 21/02/2021 06:03:24 p.m.

paasere.rpt

114 - SECRETARÍA DE LA FUNCIÓN PÚBLICA
302014 - CONTROL Y EVALUACIÓN DE LA GESTIÓN PÚBLICA

En este subprograma se establecen los recursos para garantizar la corrupción a través de la atención a quejas y denuncias ciudadanas reportadas en la vigilancia y transparencia del uso de los recursos públicos, tanto las destinadas a las autoridades constitucionales como las enfocadas en dar atención a los sujetos sociales vulnerables. Lo anterior sustentado en los artículos de la Ley de Transparencia y Acceso a la Información Pública, la Ley de Protección de Datos Personales y del Comercio Electrónico, la Ley de Acceso a la Justicia para Todos y crear instituciones eficientes, transparentes e incluyentes a todos los niveles.

REFERENCIA	Dependencias y entidades	Dependencias y entidades	Unidad de Medida	Indicador	Total	Mujeres	Hombres
NO AFEECTADA	Dependencias y entidades	Dependencias y entidades	Dependencias y entidades	Dependencias y entidades	98	0	0
POTENCIAL (INEFFECTIVO)	Dependencias y entidades	Dependencias y entidades	Dependencias y entidades	Dependencias y entidades	0	0	0
CELEBRADO	Dependencias y entidades	Dependencias y entidades	Dependencias y entidades	Dependencias y entidades	98	0	0
POSTERIORAL	Dependencias y entidades	Dependencias y entidades	Dependencias y entidades	Dependencias y entidades	0	0	0
ATENDIDA	Dependencias y entidades	Dependencias y entidades	Dependencias y entidades	Dependencias y entidades	0	0	0
					1	0	0

ALINEACIÓN A INSTRUMENTOS DE PLANEACIÓN ESTRATÉGICA

ES0673 - GOBIERNO RESPONSABLE - EFICIENCIA GUBERNAMENTAL - AGENDA TAL TRANSPARENCIA, COMBATE A LA CORRUPCIÓN Y A LA IMPUNIDAD

Objetivo: De Desarrollo, Inclusión

OD15 - Promover sociedades justas e incluyentes para el desarrollo sostenible, facilitar el acceso a la justicia para todos y crear instituciones eficientes, transparentes e incluyentes a todos los niveles.

Plan Nacional De Desarrollo

ET01 - Erradicar la corrupción, el desempleo y la inseguridad

Plan Estatal De Desarrollo

ES-05 - Combatir la corrupción para que los recursos públicos se apliquen de manera adecuada en beneficio de la ciudadanía

Programa De Mediana Pauta

PS11000005 - Combatir y disminuir las acciones de corrupción cometidas por las y los servidores públicos, generando confianza sobre su comportamiento

PRESUUESTO DEL PROGRAMA


Modificado	Modificado	Costo	% sin gasto / modificado	Autorizado	Modificado	Acumulado	Costo	% de gasto / modificado
59,934,137.00	60,081,943.32	6,004,369.63	10.99	50,904,137.00	60,081,943.32	60,081,943.32	13,300,740.04	22.55

Indicadores del avance programado en el periodo

INDICADORES DEL PROGRAMA

Total de indicaciones en el año

Indicadores con avance	Promedio de avance de los indicadores en el periodo	Indicadores sin avance	Indicadores sin avance - Con justificación	Promedio de avance de los indicadores acumulados
21	20.97	6	6	45.78



GOBIERNO DEL ESTADO DE CHIHUAHUA
SEGUIMIENTO A LA MATRIZ DE INDICADORES PARA RESULTADOS

Mes de Marzo del 2021

114 - SECRETARÍA DE LA FUNCIÓN PÚBLICA

30021 - CONTROL Y EVALUACIÓN DE LA GESTIÓN PÚBLICA

Son las acciones que establecen mecanismos para controlar la ejecución a través de la atención a queries y denuncias ciudadanas, seguimiento en la vigilancia y transparencia del uso de los recursos públicos, tanto las destinadas a las actividades conexas como las enfocadas en dar atención a los sujetos sociales.
Problemas que afectan al Programa

1739 - Ineficiencia en el manejo de los recursos públicos y disposición a la comunidad.

Clave	Descripción	Origen	Identificación	Porcentaje	Acreditado	Modificado	Gasto	Utilidad
1110121	RECURSOS DEL ESTADO 2021	FISCAL	300211 - CONTROL Y EVALUACIÓN DE LA GESTIÓN PÚBLICA	11.28%	6,743,019.00	6,703,413.27	1,493,553.56	5,209,859.71
1159021	CONTRAPARTE ESTATAL A REASIGNACIONES DE RECURSOS FEDERALES SECRETARÍA DE GOBERNACION 2021	FISCAL	300211 - CONTROL Y EVALUACIÓN DE LA GESTIÓN PÚBLICA	0.06%	0.00	.00	.00	.00
1521621	FONDO GENERAL DE PARTICIPACIONES 2021	FISCAL	300211 - CONTROL Y EVALUACIÓN DE LA GESTIÓN PÚBLICA	48.75%	-53,191,118.00	53,378,550.06	13,887,196.48	38,021,343.57
2546021	REASIGNACIONES DE RECURSOS FEDERALES SECRETARÍA DE GOBERNACION 2021	FISCAL	300211 - CONTROL Y EVALUACIÓN DE LA GESTIÓN PÚBLICA	0.00%	0.00	.00	.00	.00
Total de presupuesto				109.00%	59,554,177.00	66,081,963.32	15,380,746.04	44,731,217.28

GOBIERNO DEL ESTADO DE CHIHUAHUA
SEGUIMIENTO A LA MATRIZ DE INDICADORES PARA RESULTADOS
 Mes de Marzo del 2021

154 - SECRETARÍA DE LA FUNCIÓN PÚBLICA

3040211 - CONTROL Y EVALUACIÓN DE LA GESTIÓN PÚBLICA

Objetivos	Indicador	Método de Cálculo	Tipo / Dimension / Funcionalidad / Proveedor	Fórmula / Unidades de la Fórmula (DECEN) / 100	Clasificación	Unidad de Medida	Marzo		Avance del indicador				Método de Verificación	Búsqueda
							Valor Programado	Meta	Valor Logrado del mes	Av. Mar.	Valor Logrado Acumulado	Av. Acu.		
Objetivo 1 Contribuir a vigilar el actuar de los servidores públicos y la correcta administración de los recursos públicos a través de la aplicación de un sistema de control y evaluación de la gestión pública	Indicador 1.1 Porcentaje de dependencias que implementan el esquema de control y evaluación de la gestión pública	FÓRMULA: $\frac{DECE}{TO} \times 100$ ASCENDENTE	Eficacia Ascendente	DECE = Dependencias con implementación del esquema de control y evaluación de la gestión pública TO = Total de las dependencias	CONSTANTE	Dependencias y entidades	16.00	69.57	5.00	21.74	5.00	21.74	http://www.gob.chih.gub.mx/evaluacion	Escalar recorridos de evaluación en la gestión pública para determinar y vigilar los servidores públicos en los recorridos
Objetivo 2 Dependencias y entidades mejoran sus mecanismos de gestión pública	Indicador 2.1 Porcentaje de dependencias y entidades que controlan y evalúan su gestión pública	FÓRMULA: $\frac{DECE}{TO} \times 100$ ASCENDENTE	Eficacia Ascendente	DECE = Dependencias, programas y entes públicos que cuentan con mecanismos de control y evaluación de la gestión pública TO = Total de dependencias y entidades	CONSTANTE	Dependencias y entidades	67.00	100.00	58.00	86.57	58.00	86.57	http://www.gob.chih.gub.mx/evaluacion	Escalar dependencias, programas y entes públicos que propicien toda información necesaria

Justificación : AUDITORIAS APERTURADAS EN 2021

Observaciones :

Justificación : AUDITORIAS APERTURADAS E INCUMPLIDAS APROBADOS DE DESPACHOS EXTERNOS

Observaciones :

COMPONENTE	Descripción	Porcentaje de dependencias atendidas	Porcentaje de dependencias no atendidas	Porcentaje de dependencias no atendidas respecto al total de dependencias	Meta	Valor Logrado	Avance	Valor Logrado Acumulado	Avance Acumulado
CS1	Denuncias que pudieran ser contestadas de forma administrativa adecuada	100.00	0.00	0.00	300.00	300.00	100.00	300.00	100.00
	Mide el número de denuncias atendidas respecto del total de denuncias recibidas				300.00	300.00	100.00	300.00	100.00

Se cuenta con la información necesaria para la elaboración de los informes de gestión y de los avances de los programas y de los entes públicos y de los entes públicos que dependen de los entes públicos para el cumplimiento de sus funciones administrativas

(Handwritten signature and blue arrow pointing to the table)

GOBIERNO DEL ESTADO DE CHIHUAHUA
SEGUIMIENTO A LA MATRIZ DE INDICADORES PARA RESULTADOS
 Mes de Marzo del 2021

Página 4 de 14
 Fecha de Impresión: 21/03/2021 06:00:23 p.m.
 PBI: 6872387

Objetivos				Indicador		3000211 - CONTROL Y EVALUACIÓN DE LA GESTIÓN PÚBLICA					Meta		Avances del indicador			Medio de Verificación	Sugerencias
Nivel / Rubrica	Resumen Herraje	Nombre del Indicador / Descripción del indicador	Método de Cálculo	Tipo / Descripción / Frecuencia/Propósito	Fuente / Unidades de la Fuente	Clasificación	Unidad de Medida	Valor Reporte	Meta	Valor Logrado del mes	Av. Men.	Valor Logrado Acumulado	Av. Acu.	Medio de Verificación	Sugerencias		

ACTIVIDAD C0101	Difusión de los mecanismos de captación de quejas y denuncias a través de medios digitales así como de manera tradicional	Porcentaje de publicaciones realizadas	Gestión Eficiente ASCENDENTE	Nº de publicaciones realizadas en medios de comunicación programadas	ACUMULADO	Publicaciones	48.00	100.00	48.00	16.00	33.33	22.00	46.63	Este la participación de los dependientes en medios tradicionales, contenido de vinculación necesaria para la resolución	


Justificación : Este mes, se realizaron 16 publicaciones en Facebook y Twitter, a fin de dar difusión al sistema estatal Observa.

Observaciones :

ACTIVIDAD C0102	Atención Integral de las quejas y denuncias registradas a través del sistema estatal	Porcentaje de gestiones realizadas para atender quejas	Gestión Eficiente ASCENDENTE	Nº de gestiones realizadas para atender quejas en medios de comunicación programadas	ACUMULADO	Gestiones	12.00	100.00	12.00	1.00	8.33	3.00	26.00	Este continuación efectiva entre dependientes para el seguimiento y la resolución de quejas y denuncias recibidas
--------------------	--	--	------------------------------	--	-----------	-----------	-------	--------	-------	------	------	------	-------	---

Justificación : Este mes, se enviaron 10 correos electrónicos a diversas dependencias del Ejecutivo, a fin de recordar el rezago en la atención de sus quejas o denuncias turnadas.

Observaciones :




GOBIERNO DEL ESTADO DE CHIHUAHUA
SEGUIMIENTO A LA MATRIZ DE INDICADORES PARA RESULTADOS
Mes de Marzo del 2021

114 - SECRETARÍA DE LA FUNCIÓN PÚBLICA

SUBSISTEMA DE CONTROL Y EVALUACIÓN DE LA GESTIÓN PÚBLICA

Mes / Periodicidad	Resumen Narrativo	Nombre del Indicador / Descripción del Indicador	Método de Cálculo	Tipo / Dimension / Frecuencia / Periodicidad	Fórmula / Unidades de la Fórmula	Clasificación	Unidad de Medida	Avances del Indicador						Medio de Verificación	Supuestos
								Valor Financiero	Meta	Valor Logrado del mes	Av. Men.	Valor Logrado Acumulado	Av. Acu.		
		Porcentaje de quejas atendidas de sujetos sociales prioritarios de la información disponible	POCENIAE	Gestión Anual ASCENDENTE	(NOCA)SP/TOCRRSP*100	ACUMULADO	Quejas	600.00	100.00	80.00	13.33	245.00	40.83		Este indicador refleja el número de quejas atendidas de sujetos sociales prioritarios de la información disponible.
		Porcentaje de quejas atendidas	POCENIAE	Gestión Anual ASCENDENTE	(NOCA)TOCRR*100	ACUMULADO	Quejas	1,200.00	100.00	211.00	17.58	632.00	52.67		Este indicador refleja el número de quejas atendidas de la información disponible.

Justificación : Este mes, se atendieron 211 quejas del total de las 371 recibidas en la plataforma "Observa", ello, toda vez que dicha atención depende de la dependencia competente para ello.

Mes / Periodicidad	Resumen Narrativo	Nombre del Indicador / Descripción del Indicador	Método de Cálculo	Tipo / Dimension / Frecuencia / Periodicidad	Fórmula / Unidades de la Fórmula	Clasificación	Unidad de Medida	Avances del Indicador						Medio de Verificación	Supuestos
								Valor Financiero	Meta	Valor Logrado del mes	Av. Men.	Valor Logrado Acumulado	Av. Acu.		
		Porcentaje de quejas atendidas por investigación y acoso sexual y laboral	POCENIAE	Gestión Anual ASCENDENTE	(NOCA)TOCRR*100	ACUMULADO	Quejas	25.00	100.00	7.00	28.00	12.00	48.00		Este indicador refleja el número de quejas atendidas por investigación y acoso sexual y laboral.

[Handwritten signature]

[Handwritten mark]

GOBIERNO DEL ESTADO DE CHIHUAHUA
SEGUIMIENTO A LA MATRIZ DE INDICADORES PARA RESULTADOS
 Mes de Marzo del 2021

114 - SECRETARÍA DE LA FUNCIÓN PÚBLICA

3000011 - CONTROL Y EVALUACIÓN DE LA GESTIÓN PÚBLICA

Objetos	Indicador	Medio		Avances del Indicador					Medio de Verificación	Siguiendo
		Valor Referencial	Meta	Valor Logrado del mes	Av. Abs.	Valor Logrado Acumulado	Av. Rel.	Av. Abs.		

Nivel Referencia	Resumen Narrativo	Nombre del Indicador / Descripción del Indicador	Método de Cálculo	Tipo Dimensional / Frecuencia/Tendencia	Fórmula / Variables de la Fórmula	Categorización	Unidad de Medida	Valor Referencial	Meta	Valor Logrado del mes	Av. Abs.	Valor Logrado Acumulado	Av. Rel.	Método de Verificación	Siguiendo
------------------	-------------------	--	-------------------	---	-----------------------------------	----------------	------------------	-------------------	------	-----------------------	----------	-------------------------	----------	------------------------	-----------

COMPROBANTE C02
 Acciones de vigilancia a las instrucciones en cuanto al uso de los recursos públicos para el cumplimiento de objetivos y reducción de cuentas compradas.
 Observaciones: **AUDITORIAS ABERTAS**

Porcentaje de auditorías iniciadas a entes públicos	Estadístico Anual	ASCENDENTE	(AEP/APEP)*100	ACUMULADO	CONSTANTE	Auditorías	3.00	100.00	5.00	62.50	5.00	62.50	62.50	Existen supervisión y vigilancia en cuanto al uso de los recursos públicos para el cumplimiento de objetivos y reducción de cuentas.
Mide la entidad de auditorías iniciada a entes públicos con respecto a los rubros programados.	Estadístico Anual	ASCENDENTE	(AEP/APEP)*100	ACUMULADO	CONSTANTE	Auditorías	8.00	100.00	8.00	62.50	8.00	62.50	62.50	Existen supervisión y vigilancia en cuanto al uso de los recursos públicos para el cumplimiento de objetivos y reducción de cuentas.

ACTIVIDAD C0201
 Verificación de la aplicación de contribuciones, comisiones y adquisiciones, que brinde mayores beneficios al Gobierno del Estado.
 Observaciones: **AUDITORIAS ABERTAS**

Porcentaje efectivo de supervisión a procesos de contratación	Estadístico Anual	ASCENDENTE	(SLR / TSL)*100	ACUMULADO	CONSTANTE	Seguimiento	150.00	100.00	18.00	12.00	62.00	41.33	150.00	Los entes públicos proporcionan la información solicitada.
Mide el porcentaje de requerimientos de licitaciones adjudicadas con respecto al seguimiento de licitaciones.	Estadístico Anual	ASCENDENTE	(SLR / TSL)*100	ACUMULADO	CONSTANTE	Seguimiento	150.00	100.00	150.00	12.00	62.00	41.33	150.00	Los entes públicos proporcionan la información solicitada.

ACTIVIDAD C0202
 Solventación de observaciones generadas con motivo de la revisión a la cuenta pública del Gobierno del Estado.
 Observaciones: **AUDITORIAS ABERTAS**

Porcentaje de observaciones notificadas y con seguimiento	Porcentaje de observaciones notificadas y con seguimiento	Porcentaje de observaciones notificadas y con seguimiento	Porcentaje de observaciones notificadas y con seguimiento
80.00	100.00	38.00	47.50
80.00	80.00	63.00	78.75

Entes Públicos que proporcionan información solicitada

GOBIERNO DEL ESTADO DE CHIHUAHUA
SEGUIMIENTO A LA MATRIZ DE INDICADORES PARA RESULTADOS
 Mes de Marzo del 2021

114 - SECRETARÍA DE LA FUNCIÓN PÚBLICA

MÓDULO 1 - CONTROL Y EVALUACIÓN DE LA GESTIÓN PÚBLICA

Objetivos	Nombre del Indicador / Descripción del Indicador	Método de Cálculo	Tipo / Dirección / Frecuencia / Ejecutor	Fórmula / Variables de la Fórmula	Calificación	Unidad de Medida	Meta		Avances del Indicador				Método de Verificación	Siguiendo
							Valor Refrig	Meta	Valor Logrado de mes	Av. Men.	Valor Logrado Acumulado	Av. Acu.		

Justificación : La cantidad de información enviada a la ASF depende de los envíos de información que los entes auditados presentan ante la SFP de Chihuahua; derivado de los requerimientos realizados previamente, información que es remanida para su análisis y revisión de dicha Entidad Superior de Fiscalización. No todos los entes auditados y observados.

Observaciones :

ACTIVIDAD C0203	Realización de Auditorías de conjuntas y directas a escuelas	Porcentaje de auditorías realizadas	Medio Anual ASCENDENTE	NADEQ/TEPG*100	ACUMULADO	Auditorías	2.00	100.00	4.00	200.00	4.00	200.00		
		Mide el grado de avance en las auditorías realizadas en relación a los mandatos programados			CONSTANTE	Auditorías	2.00		2.00		2.00			

Justificación : Auditorías Conjuntas con la SFP-FEDERAL

Observaciones :

ACTIVIDAD	Contratación de disposiciones externas para auditorías	Porcentaje de informes y dictámenes de disposiciones	Medio Anual ASCENDENTE	IDED = Informes y dictámenes por disposiciones	ACUMULADO	Informes y Dictámenes	159.00	100.00	50.00	31.45	50.00	31.45		
-----------	--	--	------------------------	--	-----------	-----------------------	--------	--------	-------	-------	-------	-------	--	--

Justificación : INFORMES ENTREGADOS CON CORTE A MARZO

Observaciones :

GOBIERNO DEL ESTADO DE CHIHUAHUA
SEGUIMIENTO A LA MATRIZ DE INDICADORES PARA RESULTADOS
 Mes de Marzo del 2021

114 - SECRETARÍA DE LA FUNCIÓN PÚBLICA
 0000011 - CONTROL Y EVALUACIÓN DE LA GESTIÓN PÚBLICA

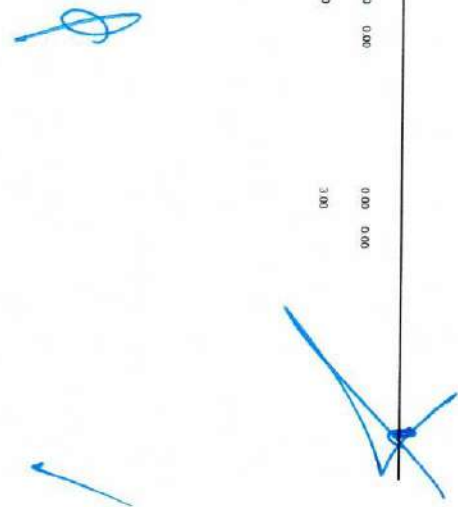
Objetivos	Indicador	Método de Cálculo	Tipo Dimensión / Frecuencia/Periodicidad	Formula Variables de la Fórmula	Cualificativo	Unidad de Medida	Meta		Avances del Indicador				Medio de Verificación	Siguiendo	
							Valor Referencia	Meta	Valor Logrado del mes	Av. Men.	Valor Logrado Acumulado	Av. Anu.			
Meta 1 / Referencia C0235	Resumen Ejecutivo Evaluación de los Talleres de Organos Internos de Control	Número del Indicador / Descripción del Indicador	Porcentaje de Títulos de Organos Internos de Control	FORCENTIALE	Efectiva	ASCENDENTE	TITCE/TITCIC/100	ADJUDICADO	Títulos de Organos Internos de Control	20.00	100.00	0.00	0.00	0.00	0.00
										20.00	20.00	20.00	20.00	20.00	20.00

Justificación : A la fecha, no se han llevado a cabo evaluaciones a Títulos de Organos Internos de Control, se estima que estas se llevar a cabo en el mes de agosto.

ACTIVIDAD C0236	Autorevisión de los Planes de Trabajo de los Organos Internos de Control	Porcentaje de Planes Anuales de Trabajo de los Organos Internos de Control	FORCENTIALE	Constante	ASCENDENTE	PATAPATP/100	ADJUDICADO	Planes	89.00	100.00	0.00	0.00	0.00	0.00
-----------------	--	--	-------------	-----------	------------	--------------	------------	--------	-------	--------	------	------	------	------

Justificación : A la fecha, no se han llevado a cabo autorizaciones de Planes Anuales de Trabajo, derivado de reestructuración de la Dependencia. Se prevé que se autoricen en su totalidad en el mes de mayo.

ACTIVIDAD C0207	Implementación de acciones de mejora y de optimización de recursos para incrementar la eficiencia de la administración de los correspondientes de la Secretaría de la Función Pública	Porcentaje de acciones de mejora y de optimización de recursos	FORCENTIALE	Constante	ASCENDENTE	(NA+NA)/100	ADJUDICADO	Acciones	3.00	100.00	0.00	0.00	0.00	0.00
						NA = Número de acciones	CONSTANTE	Acciones	3.00		3.00		3.00	



GOBIERNO DEL ESTADO DE CHIHUAHUA
SEGUIMIENTO A LA MATRIZ DE INDICADORES PARA RESULTADOS
 Mes de Marzo del 2021

114 - SECRETARÍA DE LA FUNCIÓN PÚBLICA
30821 - CONTROL Y EVALUACIÓN DE LA GESTIÓN PÚBLICA

Nivel / Actividad	Objetivo	Resumen Narrativo	Nombre del Indicador / Descripción de éste	Método de Cálculo	Tipo / Dimensión / Frecuencia	Fórmula / Variables de la fórmula	Cualificación	Unidad de Medida	Meta		Avances del Indicador				Método de Verificación	Supuestos
									Valor Repres.	Meta	Valor Logrado del mes	Av. Sist.	Valor Logrado Acumulado	Av. Acu.		
ACTIVIDAD	Objetivo	Resumen Narrativo	Declaraciones patrimoniales presentadas por los sujetos obligados	Porcentaje de declaraciones patrimoniales presentadas por los sujetos obligados	Gestión Etrimestral ASCENDENTE	OPF=DP/PS*100	ACUMULADO	Declaraciones patrimoniales	60 000.00	100.00	1 227.00	2.06	3 029.00	6.55		Sujetos Obligados tienen acceso a la plataforma para presentar sus declaraciones
			Mide el número de declaraciones patrimoniales presentadas con respecto del número de servidores públicos obligados a presentarlas				CONSTANTE	Declaraciones patrimoniales	60 000.00		60 000.00		60 000.00			

Justificación : Se emiten requerimientos a los ordenes para que dejen cumplimiento con la presentación de su declaración. Asimismo, no es posible determinar el número específico de hombres y mujeres ya que el sistema DeclarNet no recaba ese dato.

Observaciones :

COMPONENTE	Indicador	Porcentaje de Cumplimiento	Meta	Avance	Observaciones
CM4	Resoluciones y modificaciones en procedimientos de responsabilidad de la aplicación de la Ley de Responsabilidades de los Servidores Públicos del Estado de Chihuahua	Porcentaje de procedimientos administrativos resueltos	30.00	100.00	Existen expedientes de responsabilidad que acreditan los hechos irregulares que se sancionan a los servidores públicos
	Mide el número de resoluciones administrativas expedidas por el órgano de control de la función pública		30.00	14.00	
	Resolución de Responsabilidades de los Servidores Públicos del Estado de Chihuahua		30.00	46.67	
	Resolución de Responsabilidades de los Servidores Públicos del Estado de Chihuahua		30.00	20.00	
	Resolución de Responsabilidades de los Servidores Públicos del Estado de Chihuahua		30.00	66.67	

Justificación : En el mes de marzo los procedimientos se pasaron del fase de sustanciación, e los medios de impugnación se resolvieron.

Observaciones :

GOBIERNO DEL ESTADO DE CHIHUAHUA
SEGUIMIENTO A LA MATRIZ DE INDICADORES PARA RESULTADOS
 Mes de Marzo del 2021

114 - SECRETARÍA DE LA FUNCIÓN PÚBLICA

3000211 - CONTROL Y EVALUACIÓN DE LA GESTIÓN PÚBLICA

Nivel / Referencia ACTIVIDAD C0461	Objetivos	Nombre del indicador / Descripción del indicador	Método de Cálculo	Tipo / Dimensional / Representatividad	Familia / Unidades de la Fórmula	Clasificación	Unidad de Medida	Meta			Avances del indicador			Método de Verificación	Supuestos
								Valor Temp.	Meta	Valor logrado del mes	Av. Mes	Valor logrado Acumulado	Av. Acum.		
	Resumen Mensual de procedimientos administrativos de la Operación Justicia para Chihuahua	Porcentaje de procedimientos administrativos resueltos que son notificados de la Operación Justicia para Chihuahua	PARNOJC = (PARNOJC/PARNOJ) * 100	Gráfica Anual	ASCIENDENTE	ACUMULADO	Procedimientos	30.00	100.00	13.00	43.33	15.00	63.33		Existen acciones de procedimientos y material probatorio que seccionan los recursos que ingresan a los juzgados públicos.
	Resolución y notificación de procedimientos administrativos de la Operación Justicia para Chihuahua	Make el número de notificaciones de la Operación Justicia para Chihuahua	PARNOJ = (PARNOJ/PARNOJ) * 100	Gráfica Anual	ASCIENDENTE	CONSTANTE	Procedimientos	30.00	100.00	30.00	100.00	30.00	100.00		Existen acciones de procedimientos y material probatorio que seccionan los recursos que ingresan a los juzgados públicos.


Justificación : En el mes de marzo los procedimientos se pasaron del área de subsecretaría, o los medios de impugnación se resolvieron.

Observaciones :

ACTIVIDAD C0462	Procedimientos administrativos resueltos y notificados, bajo la aplicación de la Ley de Responsabilidades de los Servidores Públicos del Estado de Chihuahua	Porcentaje de procedimientos administrativos resueltos que son notificados	Gráfica Anual	ASCIENDENTE	(PARNOJPAREJ) * 100	ACUMULADO	Procedimientos	50.00	100.00	0.00	0.00	0.00	0.00		Existen acciones de procedimientos y material probatorio que seccionan los recursos que ingresan a los juzgados públicos.
	Make el número de procedimientos administrativos que han sido notificados, bajo la aplicación de la Ley de Responsabilidades de los Servidores Públicos del Estado de Chihuahua	PARNOJP = (PARNOJP/PARNOJP) * 100	Gráfica Anual <td>ASCIENDENTE <td>CONSTANTE <td>Procedimientos <td>50.00 <td>100.00 <td>50.00 <td>100.00 <td>50.00 <td>100.00 <td>50.00 <td></td> <td>Existen acciones de procedimientos y material probatorio que seccionan los recursos que ingresan a los juzgados públicos.</td> </td></td></td></td></td></td></td></td></td></td>	ASCIENDENTE <td>CONSTANTE <td>Procedimientos <td>50.00 <td>100.00 <td>50.00 <td>100.00 <td>50.00 <td>100.00 <td>50.00 <td></td> <td>Existen acciones de procedimientos y material probatorio que seccionan los recursos que ingresan a los juzgados públicos.</td> </td></td></td></td></td></td></td></td></td>	CONSTANTE <td>Procedimientos <td>50.00 <td>100.00 <td>50.00 <td>100.00 <td>50.00 <td>100.00 <td>50.00 <td></td> <td>Existen acciones de procedimientos y material probatorio que seccionan los recursos que ingresan a los juzgados públicos.</td> </td></td></td></td></td></td></td></td>	Procedimientos <td>50.00 <td>100.00 <td>50.00 <td>100.00 <td>50.00 <td>100.00 <td>50.00 <td></td> <td>Existen acciones de procedimientos y material probatorio que seccionan los recursos que ingresan a los juzgados públicos.</td> </td></td></td></td></td></td></td>	50.00 <td>100.00 <td>50.00 <td>100.00 <td>50.00 <td>100.00 <td>50.00 <td></td> <td>Existen acciones de procedimientos y material probatorio que seccionan los recursos que ingresan a los juzgados públicos.</td> </td></td></td></td></td></td>	100.00 <td>50.00 <td>100.00 <td>50.00 <td>100.00 <td>50.00 <td></td> <td>Existen acciones de procedimientos y material probatorio que seccionan los recursos que ingresan a los juzgados públicos.</td> </td></td></td></td></td>	50.00 <td>100.00 <td>50.00 <td>100.00 <td>50.00 <td></td> <td>Existen acciones de procedimientos y material probatorio que seccionan los recursos que ingresan a los juzgados públicos.</td> </td></td></td></td>	100.00 <td>50.00 <td>100.00 <td>50.00 <td></td> <td>Existen acciones de procedimientos y material probatorio que seccionan los recursos que ingresan a los juzgados públicos.</td> </td></td></td>	50.00 <td>100.00 <td>50.00 <td></td> <td>Existen acciones de procedimientos y material probatorio que seccionan los recursos que ingresan a los juzgados públicos.</td> </td></td>	100.00 <td>50.00 <td></td> <td>Existen acciones de procedimientos y material probatorio que seccionan los recursos que ingresan a los juzgados públicos.</td> </td>	50.00 <td></td> <td>Existen acciones de procedimientos y material probatorio que seccionan los recursos que ingresan a los juzgados públicos.</td>		Existen acciones de procedimientos y material probatorio que seccionan los recursos que ingresan a los juzgados públicos.

Justificación : Las acciones que contempladas en la presente actividad ya se encuentran contempladas y medidos en otros componentes y actividades.

Observaciones :

GOBIERNO DEL ESTADO DE CHIHUAHUA
SEGUIMIENTO A LA MATRIZ DE INDICADORES PARA RESULTADOS

Mes de Marzo del 2021

t14 - SECRETARÍA DE LA FUNCIÓN PÚBLICA

Página 11 de 14
Fecha de Impresión: 21/03/2021 08:49:25 p.m.
PREBIRE 0367

Objetivos		Indicador										Método de Verificación		Supuestos		
Nivel	Relevancia	Requerim. Normativo	Nombre del Indicador / Descripción del Indicador	Método de Cálculo	Tipo (Dimensiones) / Frecuencia de Medición	Fórmula / Variables de la Fórmula	Clasificación	Unidad de Medida	Valor Reporte	Meta	Valor Logrado del mes	Av. Mm.	Valor Logrado Acumulado	Av. Acu.	Método de Verificación	Supuestos

Justificación : En este mes se presenta avance derivado del concentrado de información mensual reportados por la Subsecretaría de Fiscalización y la Subsecretaría de Asuntos Jurídicos, Contrataciones Públicas y Responsabilidades.

ACTIVIDAD	Supervisión de los procesos de contratación pública del Plan de Inversión	Porcentaje de procesos de inversión suspendidos	Porcentaje de procesos de inversión suspendidos	Porcentaje de procesos de inversión suspendidos	Porcentaje de procesos de inversión suspendidos	Porcentaje de procesos de inversión suspendidos	Porcentaje de procesos de inversión suspendidos	Porcentaje de procesos de inversión suspendidos	Porcentaje de procesos de inversión suspendidos	Porcentaje de procesos de inversión suspendidos	Porcentaje de procesos de inversión suspendidos	Porcentaje de procesos de inversión suspendidos	Porcentaje de procesos de inversión suspendidos	Porcentaje de procesos de inversión suspendidos	Porcentaje de procesos de inversión suspendidos	Porcentaje de procesos de inversión suspendidos
-----------	---	---	---	---	---	---	---	---	---	---	---	---	---	---	---	---

Observaciones :																
-----------------	--	--	--	--	--	--	--	--	--	--	--	--	--	--	--	--

Justificación : En el mes de marzo no se convocaron nuevos procesos.

Observaciones :

ACTIVIDAD	Realización	Porcentaje de cumplimiento	Porcentaje de cumplimiento	Porcentaje de cumplimiento	Porcentaje de cumplimiento	Porcentaje de cumplimiento	Porcentaje de cumplimiento	Porcentaje de cumplimiento	Porcentaje de cumplimiento	Porcentaje de cumplimiento	Porcentaje de cumplimiento	Porcentaje de cumplimiento	Porcentaje de cumplimiento	Porcentaje de cumplimiento	Porcentaje de cumplimiento	Porcentaje de cumplimiento
C0602	Revisión e inspección de los proyectos del Plan de Inversión	Porcentaje de inspecciones realizadas a los proyectos del Plan de Inversión	Porcentaje de inspecciones realizadas a los proyectos del Plan de Inversión	Porcentaje de inspecciones realizadas a los proyectos del Plan de Inversión	Porcentaje de inspecciones realizadas a los proyectos del Plan de Inversión	Porcentaje de inspecciones realizadas a los proyectos del Plan de Inversión	Porcentaje de inspecciones realizadas a los proyectos del Plan de Inversión	Porcentaje de inspecciones realizadas a los proyectos del Plan de Inversión	Porcentaje de inspecciones realizadas a los proyectos del Plan de Inversión	Porcentaje de inspecciones realizadas a los proyectos del Plan de Inversión	Porcentaje de inspecciones realizadas a los proyectos del Plan de Inversión	Porcentaje de inspecciones realizadas a los proyectos del Plan de Inversión	Porcentaje de inspecciones realizadas a los proyectos del Plan de Inversión	Porcentaje de inspecciones realizadas a los proyectos del Plan de Inversión	Porcentaje de inspecciones realizadas a los proyectos del Plan de Inversión	Porcentaje de inspecciones realizadas a los proyectos del Plan de Inversión

Justificación : Se realiza el seguimiento a proyectos de inversión que reportaron los Organos Internos de Control.

Observaciones :

Se cuenta con la información relativa a los avances de contratación y ejecución de los proyectos de inversión.



GOBIERNO DEL ESTADO DE CHIHUAHUA
SEGUIMIENTO A LA MATRIZ DE INDICADORES PARA RESULTADOS
 Mes de Marzo del 2021

Objetivos		Indicador							Meta			Avances en el indicador			Medio de Verificación	Sugerencias
Nivel / Referencia	Resumen Narrativo	Nombre del Indicador / Descripción del Indicador	Método de Cálculo	Tipo / Dimensión / Frecuencia/Unidades	Fórmula / Variables de la Fórmula	Clasificación	Unidad de Medida	Valor Resp.	Meta	Valor Logrado del mes	Av. Mun.	Valor Logrado Acumulado	Av. Act.			
114 - SECRETARÍA DE LA FUNCIÓN PÚBLICA																
300021 - CONTROL Y EVALUACIÓN DE LA GESTIÓN PÚBLICA																
Responsable del Programa																

C.P. Blanca Esthela Carrasco Barceno
 Sub Secretaria De Fiscalización



Responsable del Eje Público

Mtra. Monica Vargas Ruiz
 Secretaria De La Función Pública

