

Primer  
Encuesta  
Estatad  
de las  
Mujeres



# Índice

- 2 Presentación
- 3 Aspectos Metodológicos Básicos
- 4 Sobre los Contenidos de la Investigación en General y los Contenidos en este Documento
- 5 Resultados Generales
- 6 Principales Resultados por Municipio
- 87 Principales Diferencias Encontradas entre la Zona Urbana y Rural
- 108 Principales Resultados Dependiendo del Nivel Educativo



## El Instituto Chihuahuense de la Mujer: Carta de la Directora

Una parte importante de nuestra misión es buscar promover el desarrollo integral de las mujeres de Chihuahua. Para poder hacerlo de la mejor manera, es necesario conocer su situación y problemática para poder trabajar en acciones que les permitan mejorar en lo personal, en lo profesional, y en lo familiar.

Lo anterior es uno de los motivos por los cuales realizamos esta encuesta, para poder contar con elementos que orienten nuestras acciones en el sentido más eficiente y más eficaz.

La información arrojada por esta encuesta confirma, por una parte, muchas situaciones que conocemos por la experiencia de vida, y por otro lado, aporta información que puede ser de utilidad, tanto para personas interesadas en el tema, como quienes planean las políticas públicas.

Dejamos pues, este trabajo, a disposición de toda la comunidad.

Luisa Fernanda Camberos Revilla

## Presentación

El Instituto Chihuahuense de la Mujer presenta a la comunidad esta investigación, realizada en 9 Municipios del Estado de Chihuahua, con muestras tanto en la zona urbana de estos Municipios, como en su zona rural.

Al realizar una Primera Encuesta sobre la Situación de la Mujer en el Estado de Chihuahua, fueron muchos los temas que hubiéramos querido abordar y muchos los temas en los cuales hubiéramos querido profundizar. Sin embargo, toda investigación tiene sus limitantes,

es tan sólo el primero de muchos pasos que debemos dar para lograr condiciones de equidad en todos los ámbitos en que la mujer chihuahuense se desenvuelve. Esta investigación será seguramente de gran importancia en la creación de estrategias que apoyen de manera integral a la mujer de Chihuahua y sus principales necesidades, pero consideramos que no se trata de un proceso terminado, sino de un proceso que empieza.

Por ello, nos permitimos presentar a toda la comunidad los principales resultados, esperando que sean de interés



y siendo el objetivo primordial de este proyecto el conocer los problemas que, desde el punto de vista de las mujeres en el Estado de Chihuahua, son los que requieren más inmediata solución, hemos dejado algunos puntos pendientes para próximas etapas.

Así mismo, una segunda fase de este proyecto habrá de realizarse en la zona serrana de nuestro Estado, donde sabemos que seguramente habrá resultados que difieran de lo que ahora presentamos.

El esfuerzo realizado para llevar a cabo esta investigación ha sido grande. No obstante, creemos que

y utilidad para diferentes tipos de usuarios, como son ya de gran utilidad para el Instituto.

El documento que ahora se presenta es tan sólo un extracto de los hallazgos de mayor relevancia, quedando a disposición de la comunidad el resto de la información en las oficinas del Instituto Chihuahuense de la Mujer.



## Aspectos Metodológicos Básicos

La investigación se llevó a cabo durante el mes de Octubre del 2005, realizada por la empresa BISMARCK en 9 Municipios del Estado de Chihuahua:

Juárez  
Chihuahua  
Delicias  
Cuauhtémoc  
Hidalgo del Parral  
Camargo  
Jiménez  
Nuevo Casas Grandes  
Ojinaga

La muestra se tomó al 95% de confianza con un 3% de variabilidad de los datos y ascendió a 2824 encuestas, aplicadas a mujeres desde los 15 años de edad.

La muestra incluyó una sub-muestra para zonas rurales. La encuesta se aplicó de manera personalizada, a domicilio, considerando una ponderación por zonas geográficas dentro de cada población y niveles socioeconómicos.

Es importante que el lector considere que, a diferencia de otras investigaciones sobre el tema de la mujer, en este caso se trata de mujeres de más de 15 años, cualquiera que sea su condición civil, laboral, etc., de manera que se tiene representatividad de los diferentes grupos sociales y segmentos en que la mujer participa.

Por ello, en los gráficos generales habrá de considerarse la distribución de edades, de zonas, de Municipios, a fin de matizar los resultados.

Adicionalmente, es necesario comentar que los títulos de los gráficos no representan de manera fiel la forma de las preguntas en la encuesta, sino que se han redactado de la manera que resulte más breve para efectos de presentación.

## Sobre los contenidos de la investigación en general y los contenidos del presente documento

Este documento es tan sólo un extracto de los hallazgos más representativos de la Investigación. Sin embargo, la investigación en su totalidad consta de:

- 1.- Resultados generales (resultados generales que consideran a los 9 Municipios como conjunto)
- 2.- Resultados por Municipio
- 3.- Resultados diferenciadores de zonas urbanas y rurales
- 4.- Resultados por rangos de edad
- 5.- Resultados por nivel educativo
- 6.- Resultados por Nivel Socioeconómico
- 7.- Resultados por Ocupación


En este documento se abordan los principales datos de los puntos 1, 2, 3 y 5. Aún en estos casos, en el documento general que se encuentra en poder del Instituto Chihuahuense de la Mujer será posible encontrar información adicional a la contenida en esta presentación.



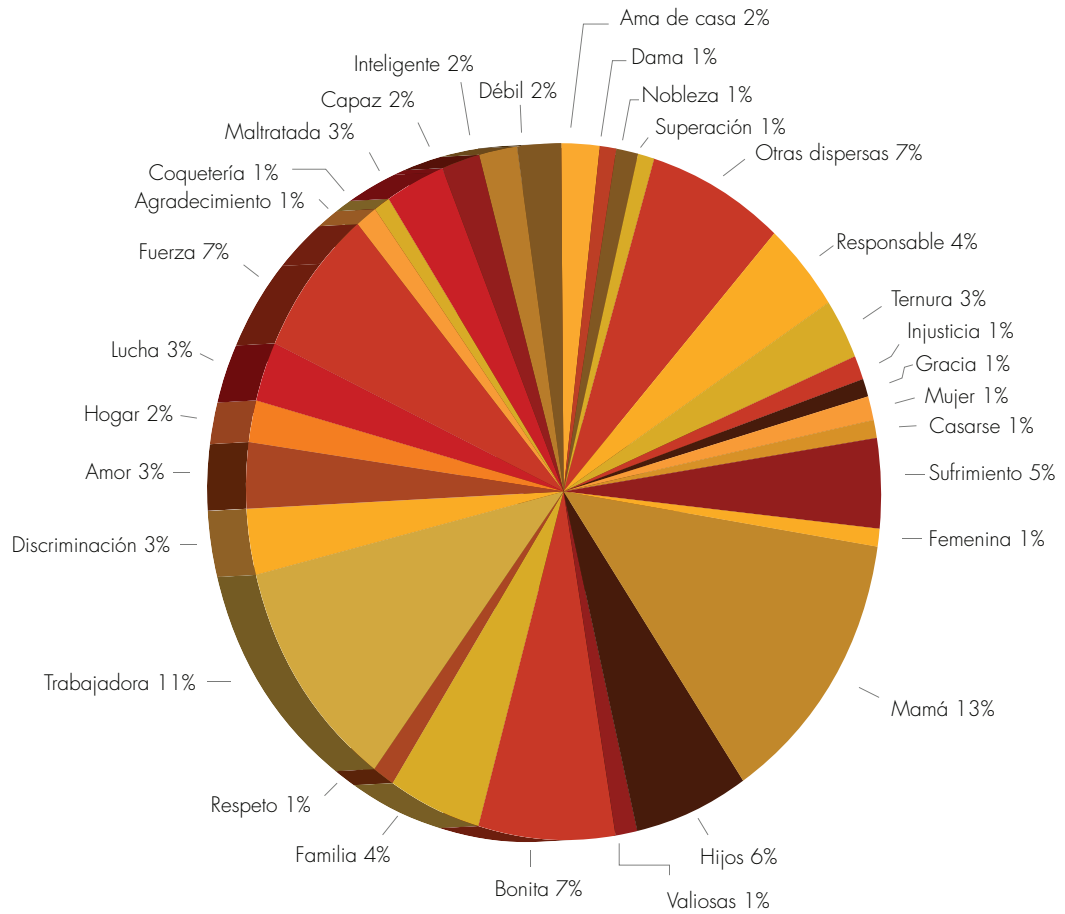
## Resultados Generales

En esta etapa se muestran los resultados procedentes de la aplicación de la encuesta, tal y como se dieron de manera global en los 9 Municipios en que se aplicó la encuesta. Si bien en esta etapa no es posible diferenciar de qué Municipio se trata, ni si es zona urbana o rural, si la respuesta está influenciada por una u otra variable, es una etapa de gran importancia pues presenta el panorama general de las mujeres chihuahuenses, desde su propio punto de vista.

Sin más preámbulos, entremos de lleno a los resultados.



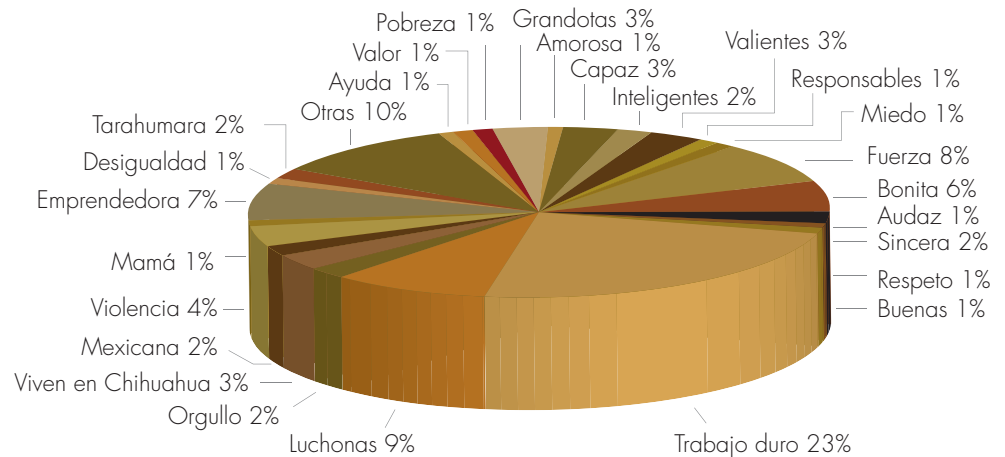
## Primer palabra que piensa cuando piensa en la **Mujer**



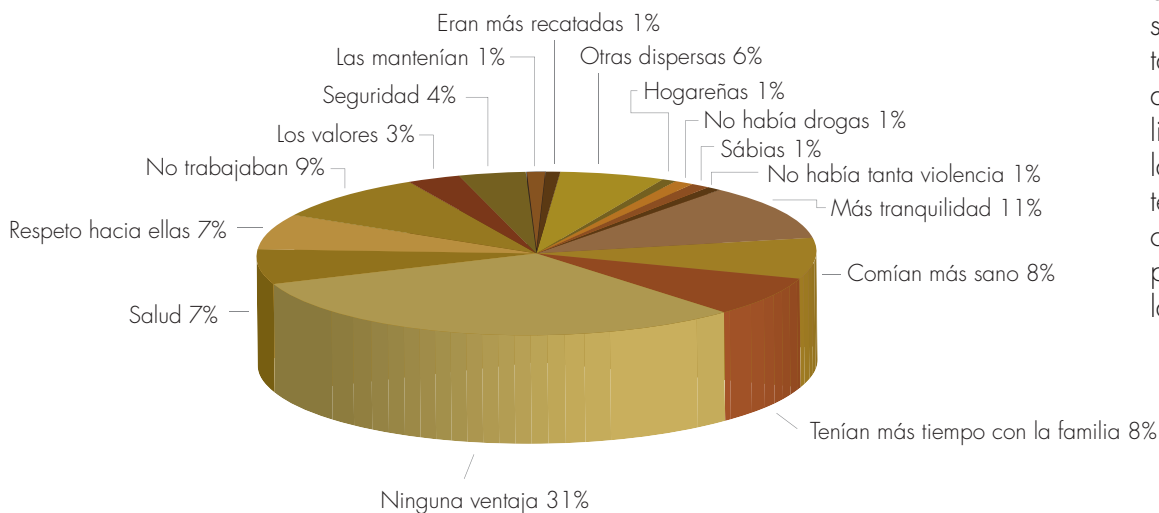
El primer gráfico que presentamos muestra un ejercicio de "top of mind" asociado con la palabra "mujer". Nótese que para las chihuahuenses, el concepto de "mujer" en lo general sigue estando muy relacionado con el papel como madre. Sin embargo, resaltan de manera importante aspectos como Fuerza, Lucha, trabajadora, responsable, entre otros, aspectos que imprimen ya una diferencia con el rol tradicional. Es importante destacar el 5% que habla de sufrimiento y el 3% que habla de discriminación.

La conceptualización cambia de manera total cuando se habla de "la mujer chihuahuense", en donde predominan los conceptos asociados con el trabajo, la lucha, la fuerza, emprendedora. Es sumamente interesante que en este sentido, las mujeres de Chihuahua establecen un auto-concepto totalmente distinto del concepto de mujer en lo general, situándose en una posición de mayor fortaleza.

## Primer palabra que piensa cuando piensa en la **Mujer Chihuahuense**



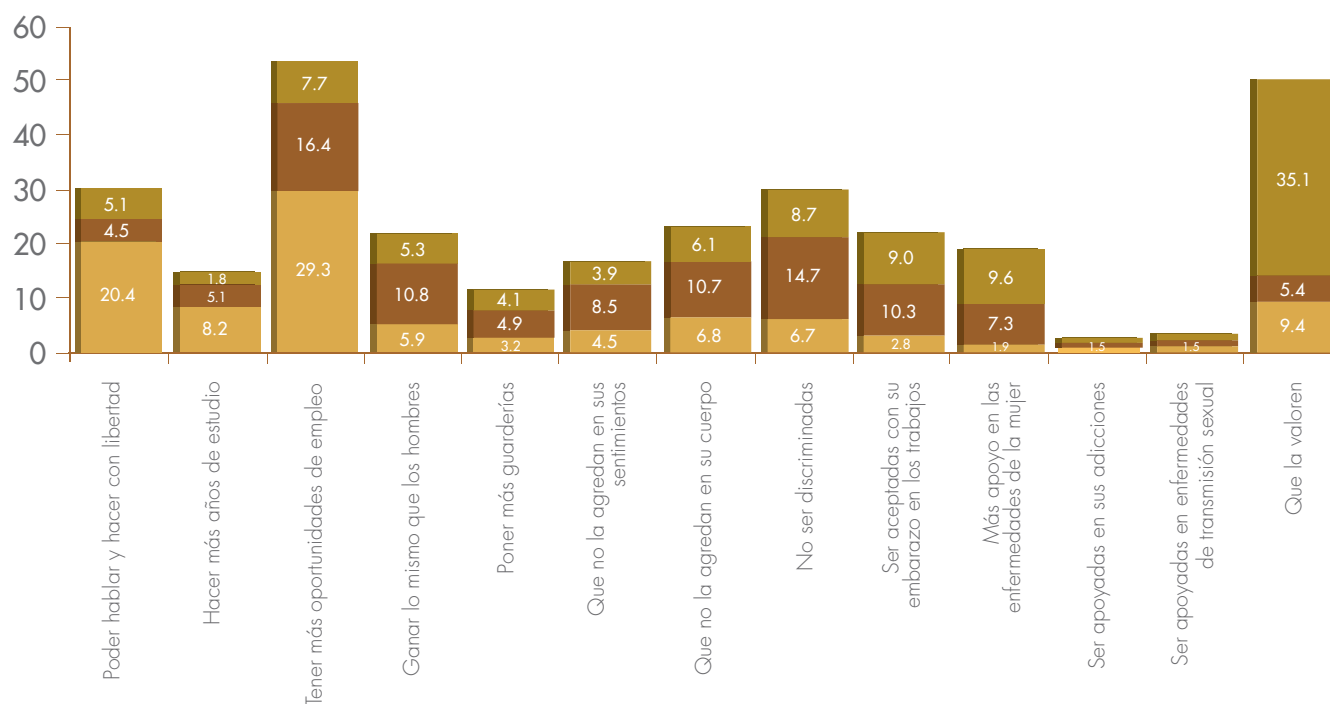
## Ventajas que considera tenían las generaciones anteriores, y no tienen las actuales



Respecto a la percepción de las ventajas que pudieran tener generaciones anteriores en comparación con las generaciones actuales, es claro que 1/3 prácticamente consideran que no existían ventajas. No obstante, resaltan aspectos como mayor tranquilidad, tener más tiempo para la familia, comida más sana, tenían más salud y contaban con mayor respeto para ellas por parte de sus familias y de la comunidad en general.

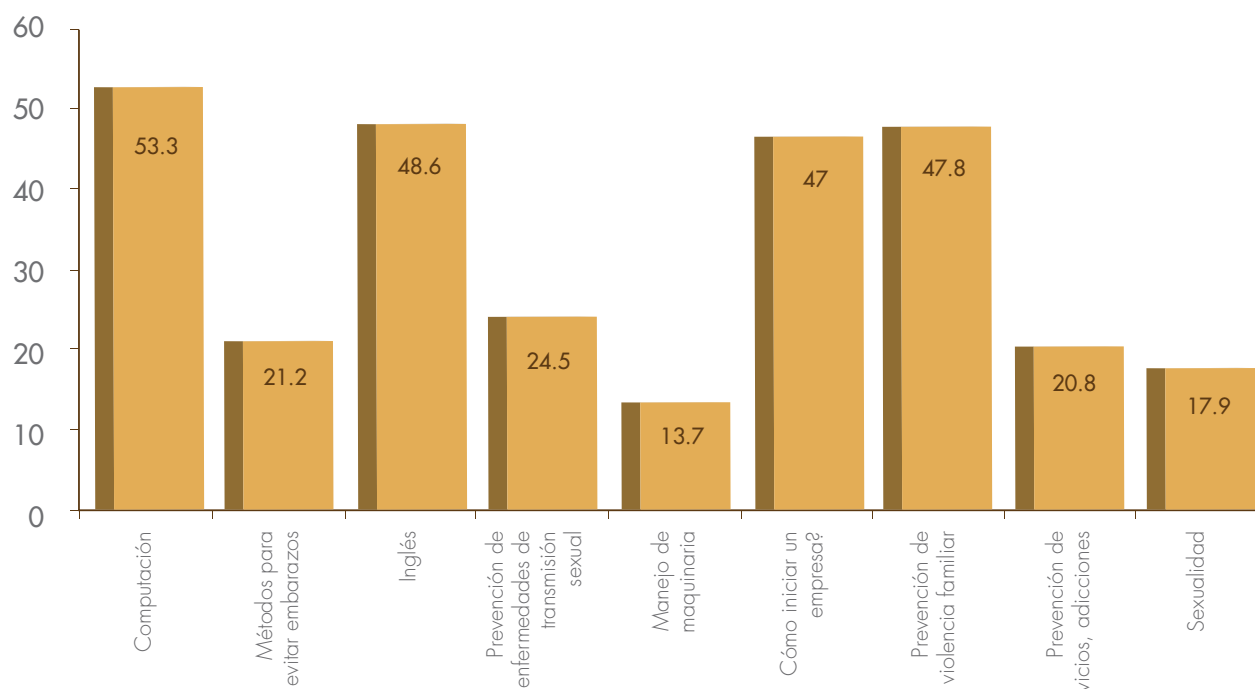
## Los tres problemas más importantes a resolver para la mujer chihuahuense

■ Primer respuesta ■ Segunda respuesta ■ Tercer respuesta



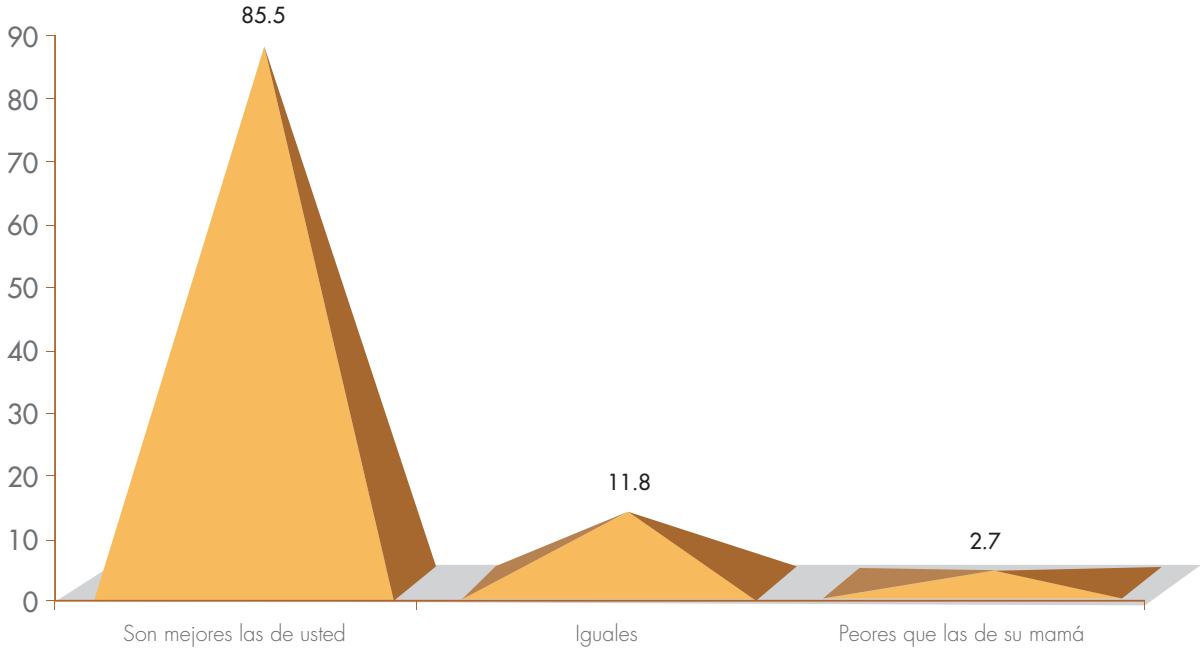
Este gráfico muestra los problemas que las mujeres chihuahuenses visualizan como los principales a resolver, de manera jerarquizada. La gráfica, orientada no hacia los problemas personales sino hacia los problemas que tienen las mujeres chihuahuenses, muestra que de manera acumulada, las oportunidades de empleo son las más requeridas. Sin embargo, este punto no es privativo de la mujer, ya que se encuentra también en investigaciones dirigidas a la familia, a los hombres, al futuro de los hijos. En cuanto a aspectos de gran relevancia y que sí resultan privativos de las mujeres, sobresale de manera muy importante la necesidad de ser valorada, lo que habla con claridad de cómo perciben las mujeres chihuahuenses su posición dentro de la comunidad. Otros puntos de relevancia son: no ser discriminada (muy relacionada con el valor dado a la mujer), poder hablar y hacer cosas con libertad, y no ser agredidas en su cuerpo, rubro que supera el 23% de menciones. Si a este punto añadimos el porcentaje que habla de no ser agredida en sus sentimientos, tenemos entonces un porcentaje cercano al 40%.

## Aspectos en los que necesita capacitación para mejorar su vida diaria (porcentajes independientes)



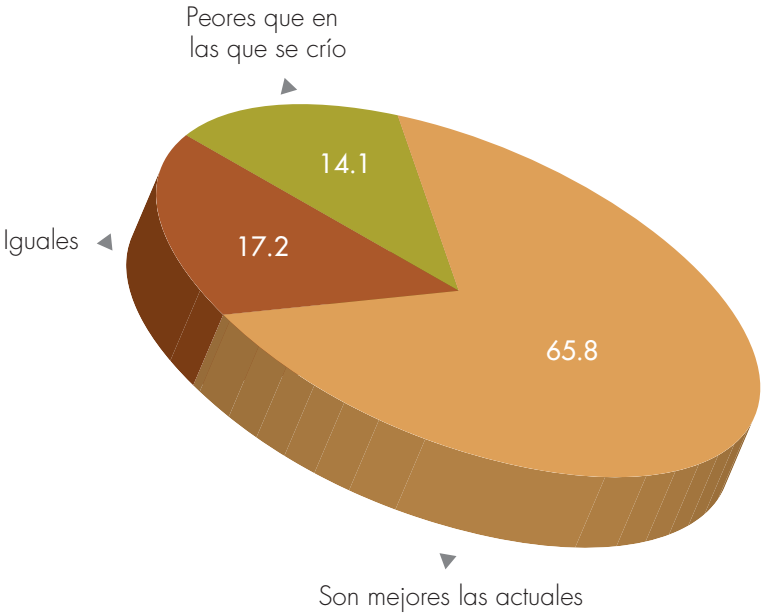
Con porcentajes totalmente independientes, es notorio que las mujeres desean ser capacitadas en cuanto a computación e inglés. Esto no es sorprendente, pues resultan ser necesidades comunes en muchos segmentos sociales. Sin embargo, es sumamente notorio que el 47% desea ser capacitada en cómo empezar una empresa, lo que representa una gran oportunidad para el desarrollo y mejora de las condiciones económicas de las chihuahuenses. Otro punto de gran relevancia es el casi 48% que menciona la necesidad de ser capacitada en cuanto a la prevención de violencia familiar. Como se verá más adelante y como es común en encuestas acerca de este tema, el porcentaje que admite la violencia es mucho menor, pero este dato nos hace pensar que la necesidad de la mujer al respecto es mucho mayor que lo que se admite.

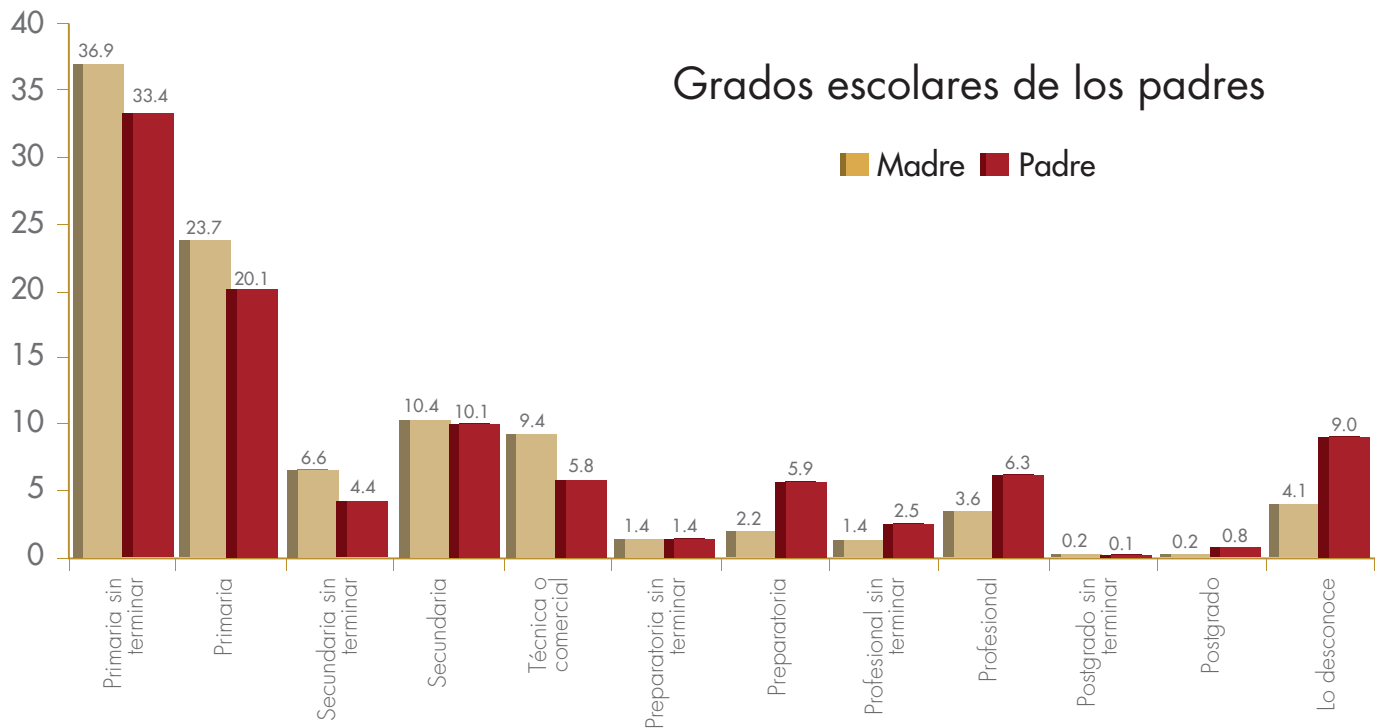
### Percepción acerca de las condiciones en que vive, respecto a las condiciones en que su mamá se crió



El 85% de las mujeres consideran que viven en mejores condiciones que las que su madre tenía cuando era pequeña. Incluso, casi 7 de cada 10 mujeres consideran que viven en mejores condiciones que las que ellas mismas tenían cuando vivían en casa de sus padres. Si bien muy pocas perciben vivir peor que sus madres -en la infancia de las madres- un porcentaje relativamente grande -14%- sí percibe que vive en condiciones peores de aquellas en las que ella misma se crió.

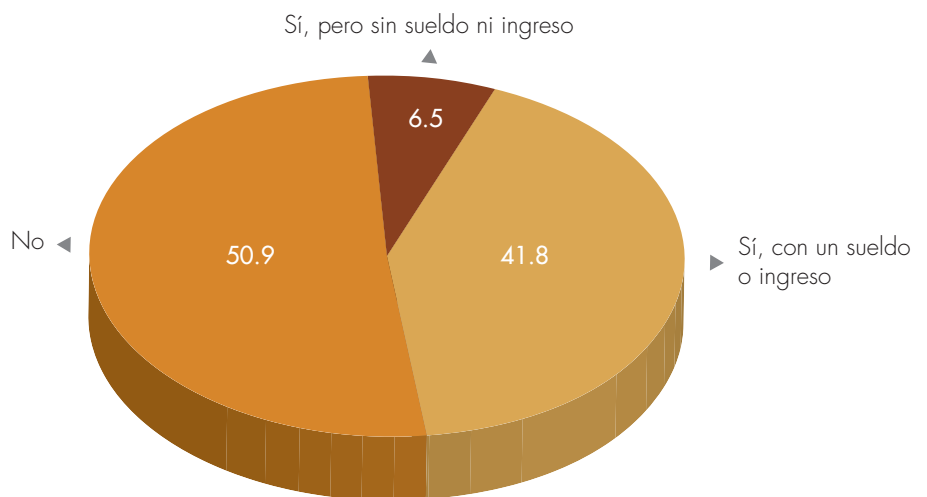
### Percepción acerca de las condiciones en que vive, respecto a las condiciones en que usted misma se crió



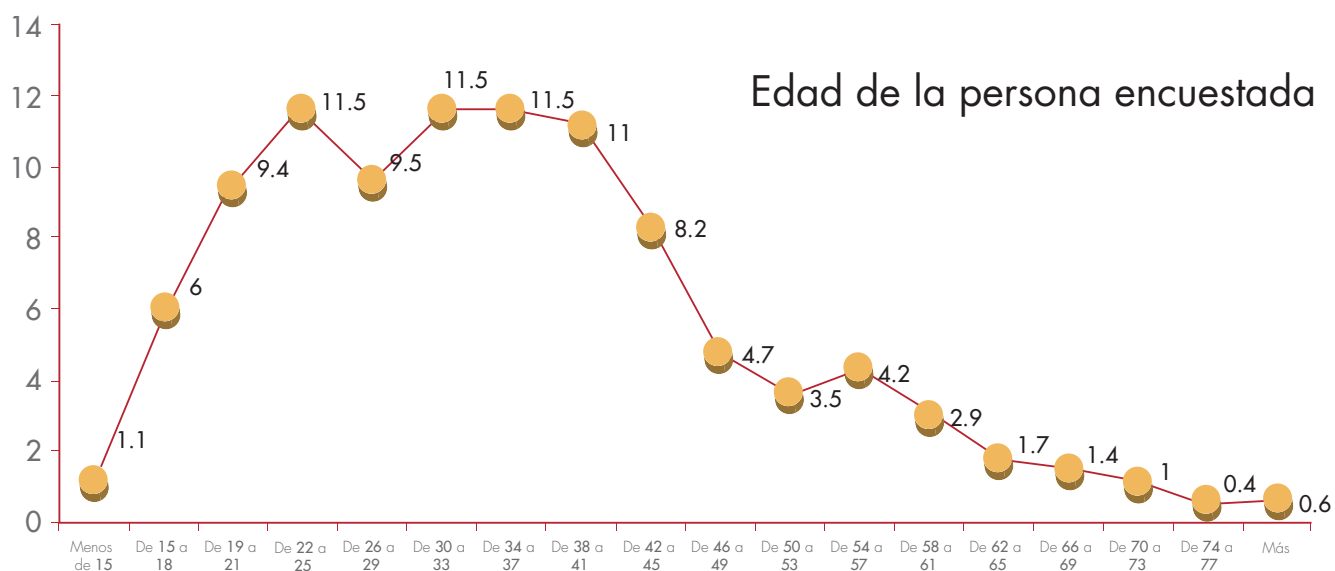


No hay duda de que los grados escolares de las mujeres se han incrementado a través de las generaciones. Es notorio que el porcentaje que cuenta ahora con primaria sin terminar es mucho menor. Por supuesto, el dato del gráfico bajo estas líneas debe matizarse al verse por edad, ya que el lector habrá de recordar que se tienen muestras de mujeres de 15 a 18 años, y por supuesto, mujeres de la tercera edad.

### La madre de la encuestada, ¿trabajó fuera de casa recibiendo un ingreso o sueldo?

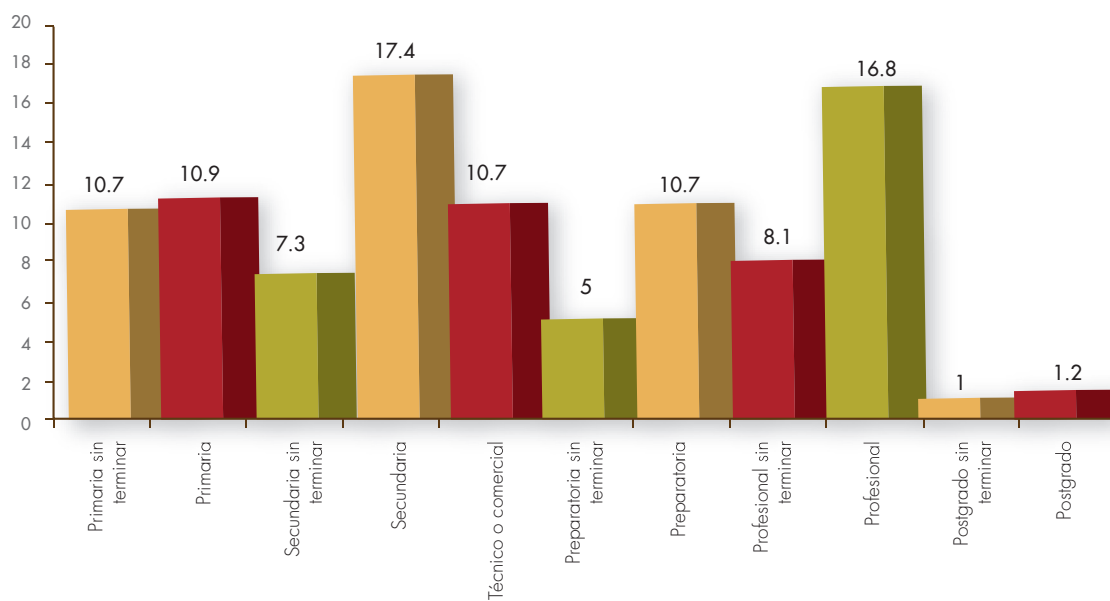


Recuérdese que se consideran mujeres desde adolescentes de 15 años en adelante, y no sólo cabezas de familia



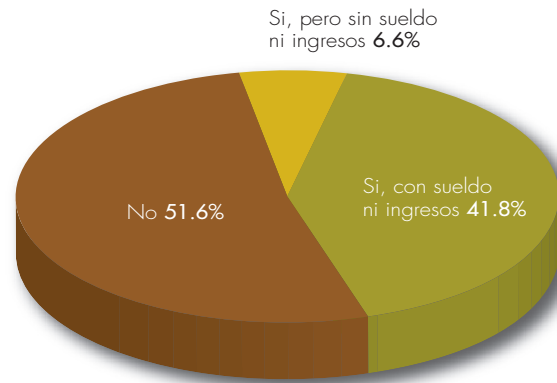
### Grado escolar de la pareja (de quienes tienen pareja)

Se coloca el gráfico de la edad en esta parte, sólo como remitente para que el lector pueda considerar la distribución de las edades de las encuestadas en su interpretación de algunos de los gráficos.

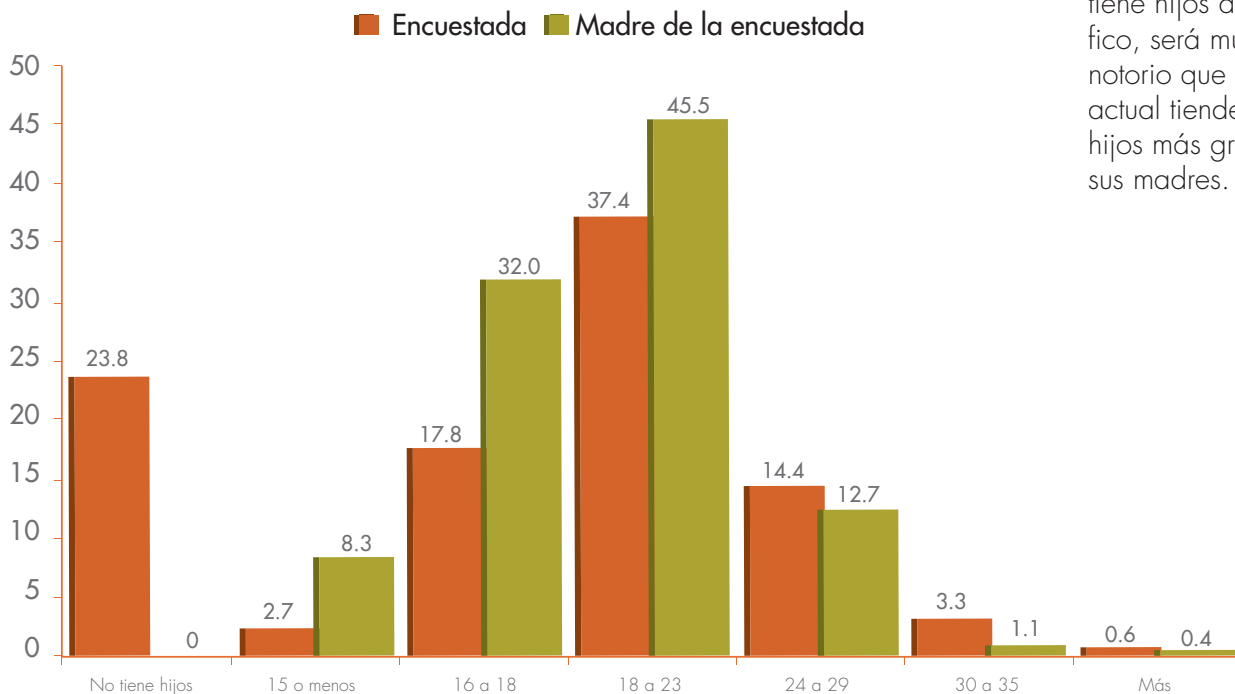


De manera bastante asombrosa, se tiene este remitente histórico, en donde las mujeres encuestadas hablan de que sus madres en algún momento se encontraron económicamente activas recibiendo un sueldo o ingreso determinado.

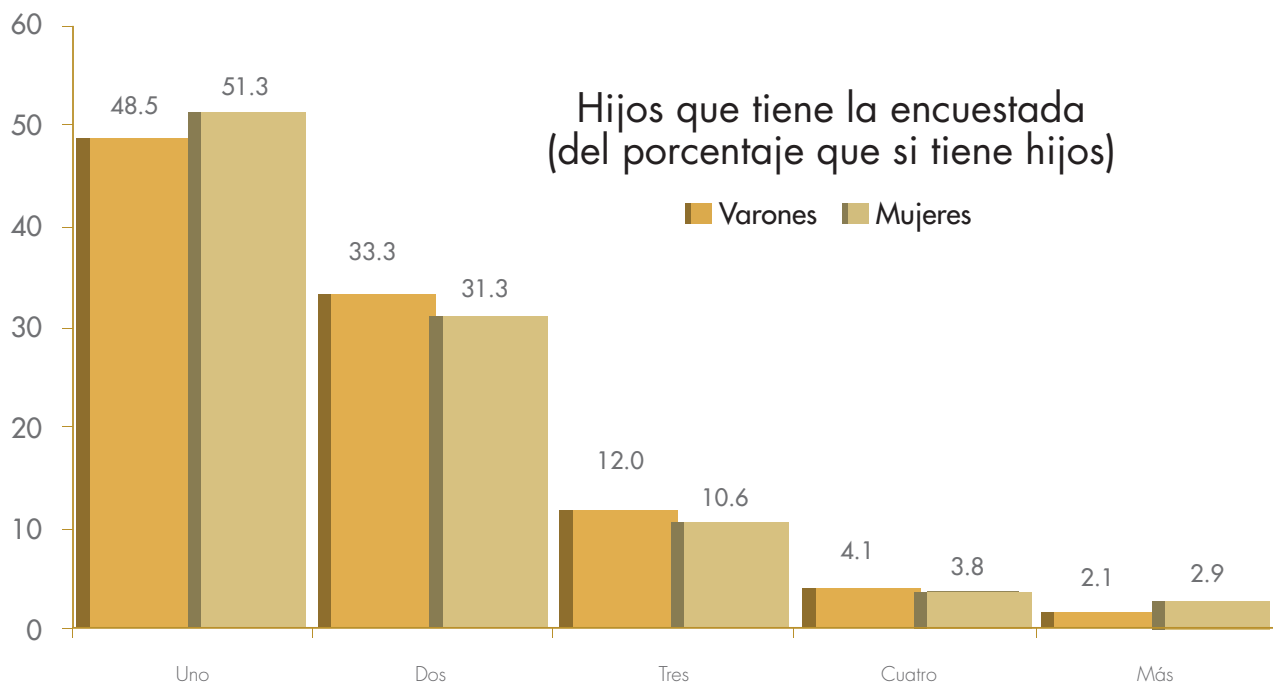
### La madre de la encuestada, ¿Trabajó fuera de casa recibiendo un ingreso o un sueldo?



### Edad a la que tuvo su primer hijo

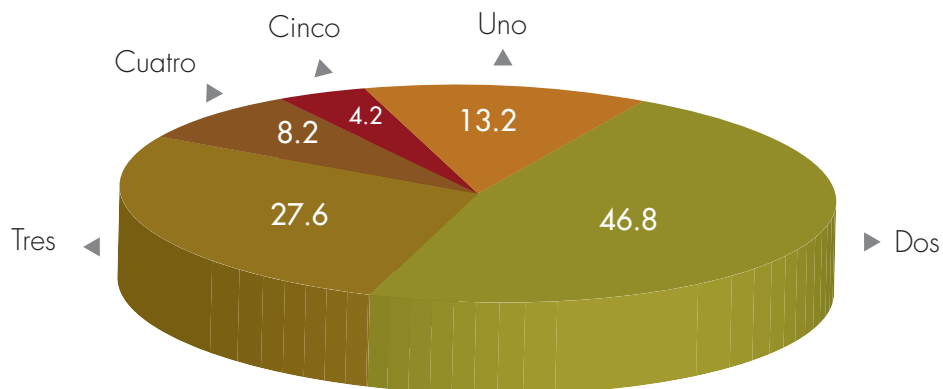


Otro comparativo de gran relevancia es el siguiente: si se elimina el porcentaje que no tiene hijos de este gráfico, será mucho más notorio que la mujer actual tiende a tener hijos más grande que sus madres.



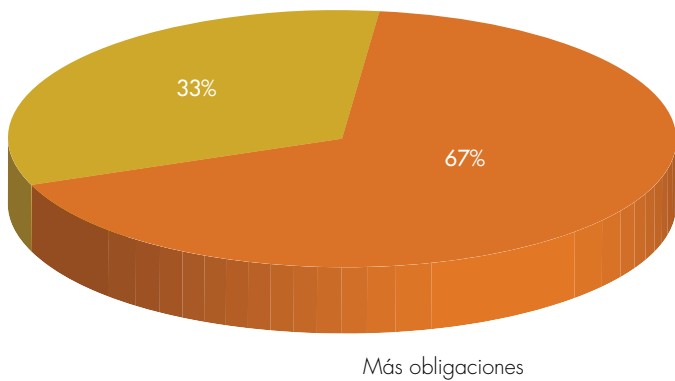
Muy claramente se observa que en la actualidad, el remitente de la mayor parte de las mujeres es hacia tener 2 hijos, máximo 3. Este porcentaje es alto, si bien destaca también el porcentaje que quiere tener sólo 1 hijo.

### Total de hijos que desea tener



### Percepción acerca de lo recibido en su casa materna hasta los 15 años

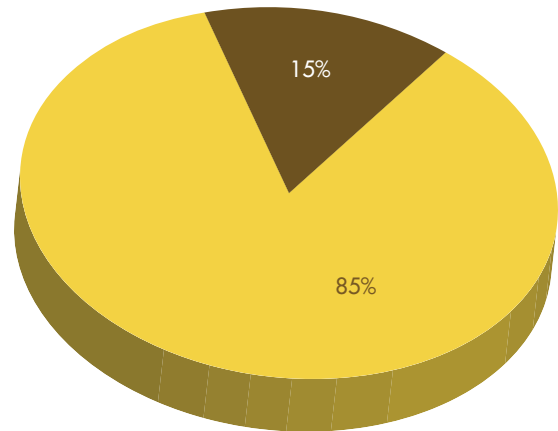
Más libertad para hacer lo que quisiera



Más obligaciones

### Percepción acerca de lo recibido en su casa materna hasta los 15 años

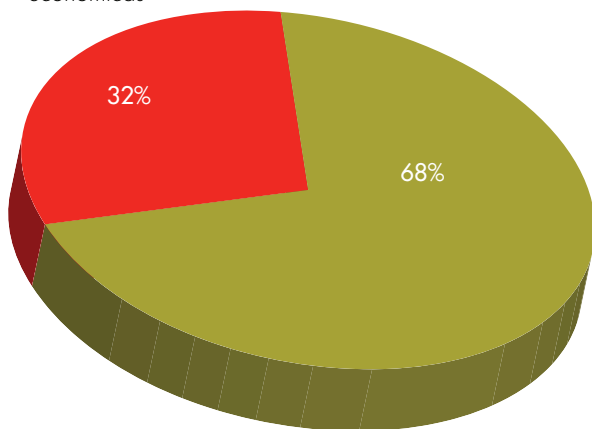
Maltratos



Consejos

### Percepción acerca de lo recibido en su casa materna hasta los 15 años

Malas condiciones económicas



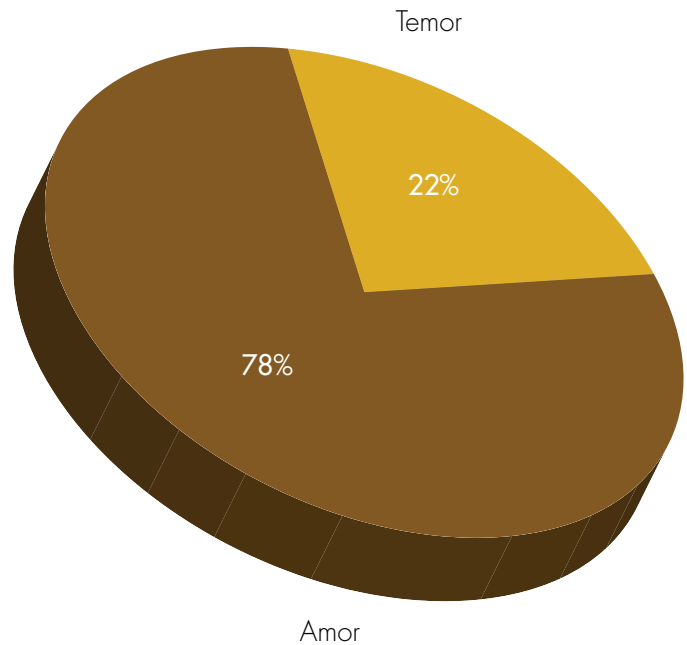
Buenas condiciones económicas

La mayoría de las mujeres afirman que las experiencias en su infancia fueron por lo general positivas, en cuanto a las condiciones económicas y a los consejos. Llama la atención que en su mayor parte, perciben que su infancia tuvo más obligaciones que libertades. Por otro lado, un 15% afirma que su infancia estuvo sobre todo llena de maltratos, mientras que 1/3 habla de que las condiciones económicas no eran del todo buenas.

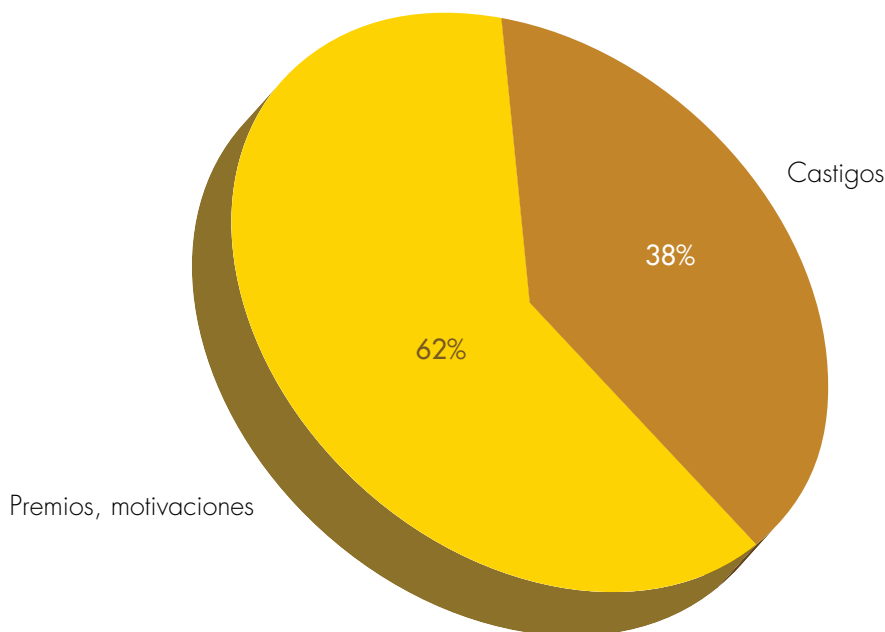
2 de cada 10 mujeres afirman, en otra pregunta de esta batería, que vivieron en su casa materna en un ambiente de temor, mientras que el resto habla de que vivió en un ambiente de amor.

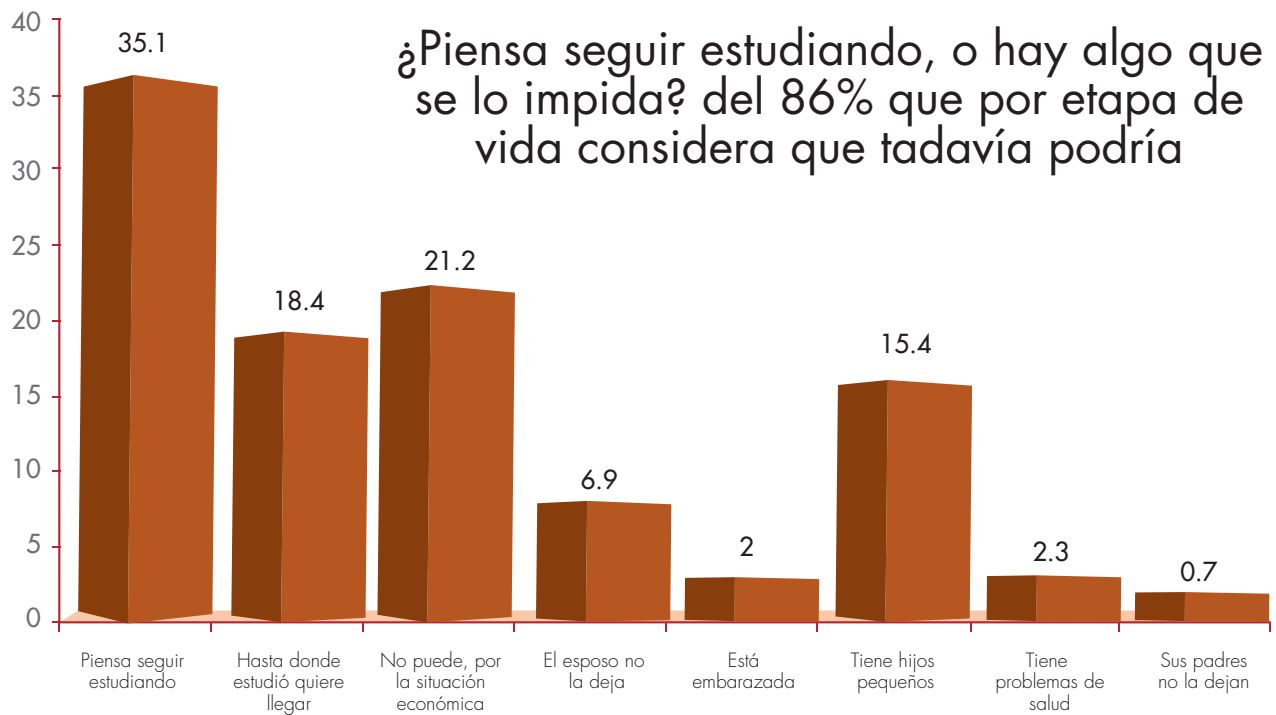
En este mismo tenor, casi 4 de cada 10 consideran que en su casa materna abundaban sobre todo los castigos, y que los premios o motivadores eran más escasos. Con todo, la percepción contraria es la dominante con más del 60% de los casos.

### Percepción acerca de lo recibido en su casa materna hasta los 15 años



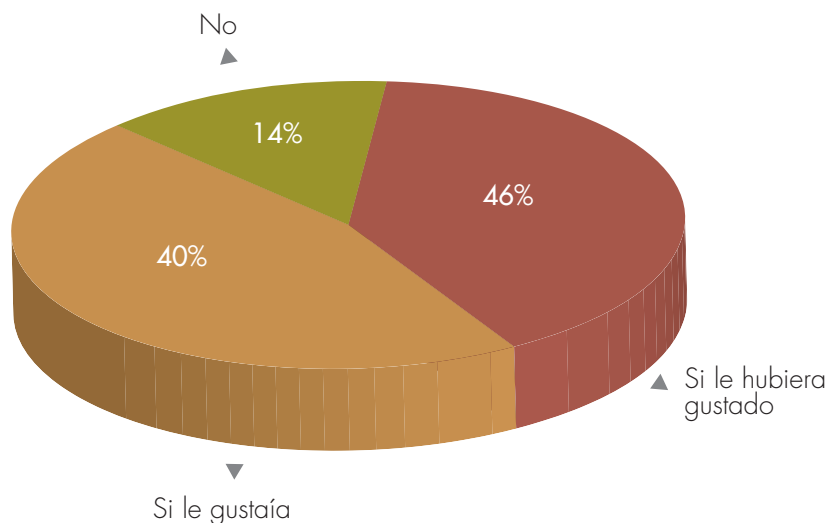
### Percepción acerca de lo recibido en su casa materna hasta los 15 años



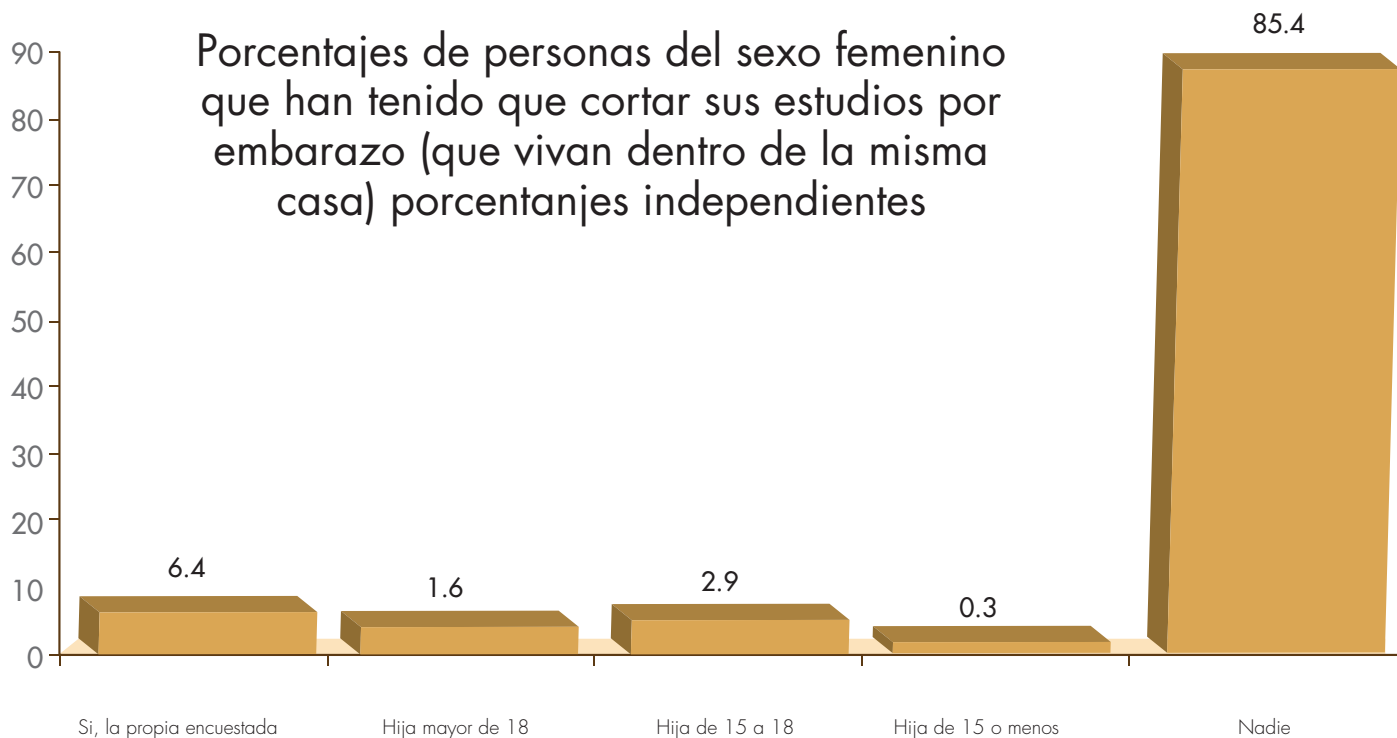


El 35% de las mujeres piensa en seguir estudiando. De nuevo, es necesario ver este gráfico en función de la edad, pues está claramente influenciado por los segmentos de mujeres menores a los 25 años. Llama poderosamente la atención el porcentaje que no puede seguir estudiando debido a las condiciones económicas en que vive, mientras que otro porcentaje sumamente alto habla de que no puede por tener hijos pequeños. El 7% de las mujeres afirman que su esposo o pareja no las dejan continuar sus estudios.

### ¿Le habría gustado o le gustaría avanzar a otro nivel escolar?



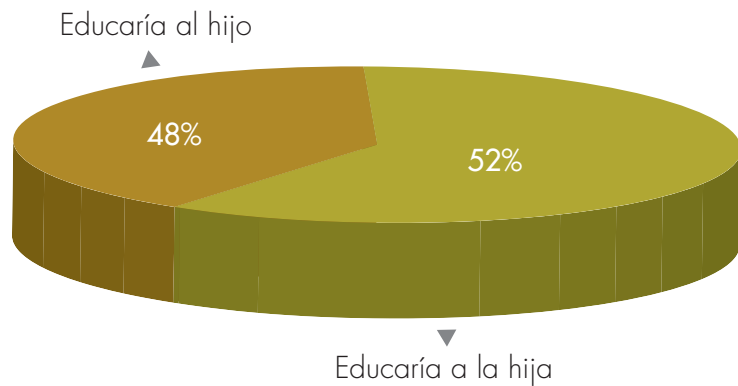
No obstante las dificultades, la enorme mayoría de las mujeres hubieran deseado continuar sus estudios, e incluso, porcentajes bastante altos tienen aún el deseo de continuarlos.



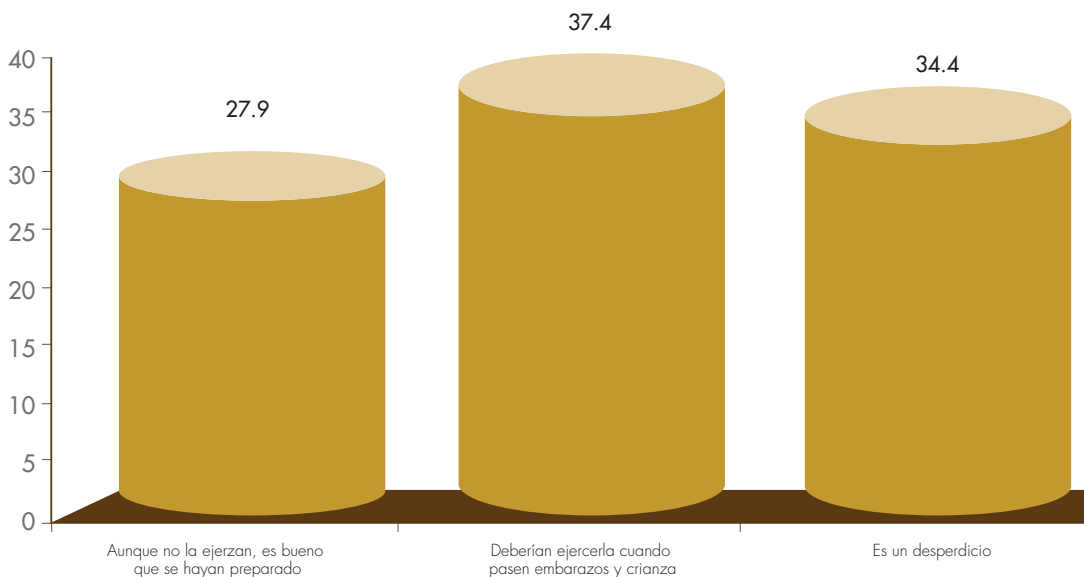
6% de las personas encuestadas afirman que en algún momento de su vida tuvieron que dejar de estudiar por el hecho de estar embarazadas. Es notorio el porcentaje de hijas de 15 a 18 años que se encuentran en la misma situación.

## Selección que hacen las mujeres en el supuesto de sólo poder dar educación a un vástago, entre niño o la niña

La pregunta que da origen a este gráfico era hipotética situando a las mujeres en el supuesto de que tuvieran un hijo y una hija, y la necesidad de seleccionar a cuál de los dos daría educación y por qué. Notoriamente, las opiniones estuvieron muy divididas, existiendo importantes diferencias en función del nivel educativo, sobre todo. Las razones fueron variadas, desde la opinión de que los hombres son el sostén, hasta la de que las mujeres tienen que estar mejor preparadas por tener menos oportunidades. Estas podrán consultarse en los documentos fuente de la investigación.

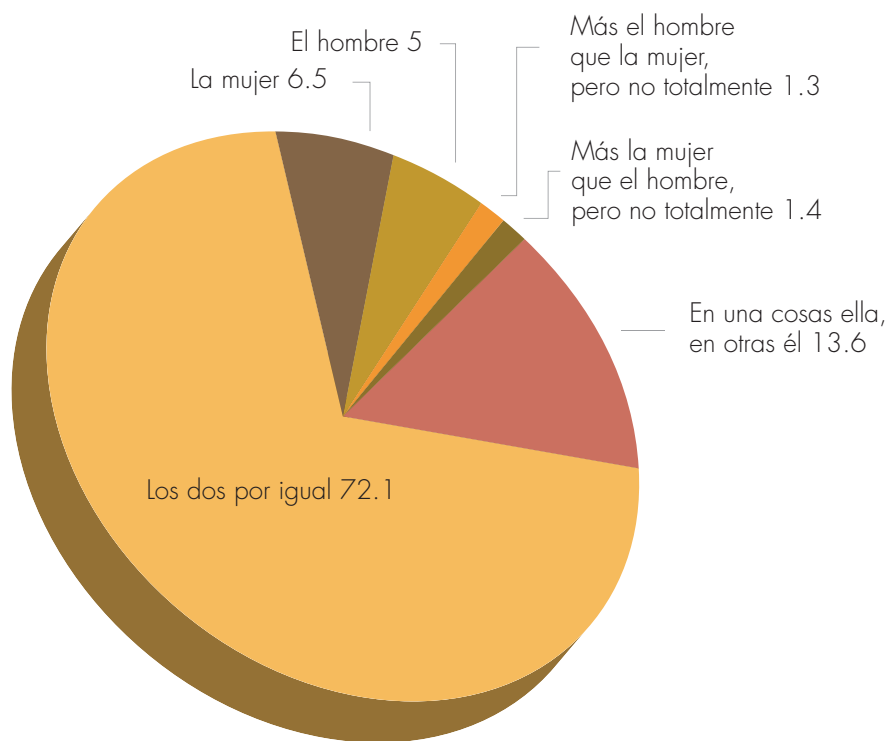


## Percepción acerca de las mujeres que estudian una carrera y no la ejercen después del matrimonio



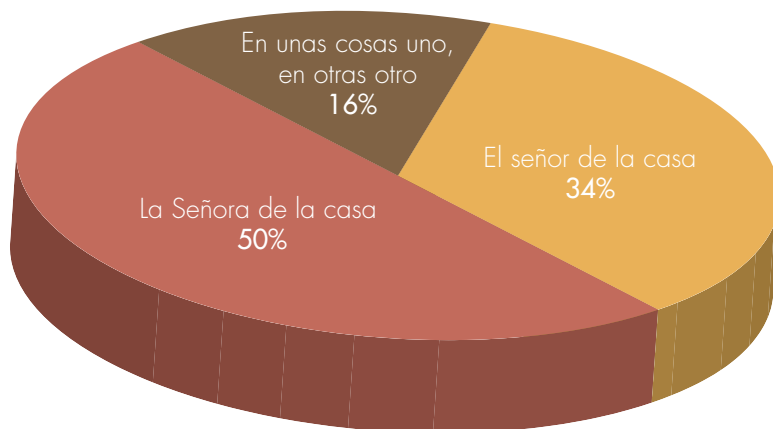
6 de cada 10 mujeres piensan que al estudiar una carrera, las mujeres deben ejercerla en algún momento. Predomina la opinión de que deben ejercerla cuando se acaben el embarazo y la crianza.

## ¿Quién cree que debe mandar en casa?



Las mujeres creen que ambos miembros de la pareja deben mandar en la casa, con algunas diferenciaciones de los temas que tocan a cada uno. Fue muy notorio que ellas se sienten las señoras de su casa, en donde sienten que están dentro de sus dominios, mandan, ejercen el poder. No obstante, compárese esto con las preguntas acerca de la toma de decisiones y de los aspectos para los cuales deben pedir permiso.

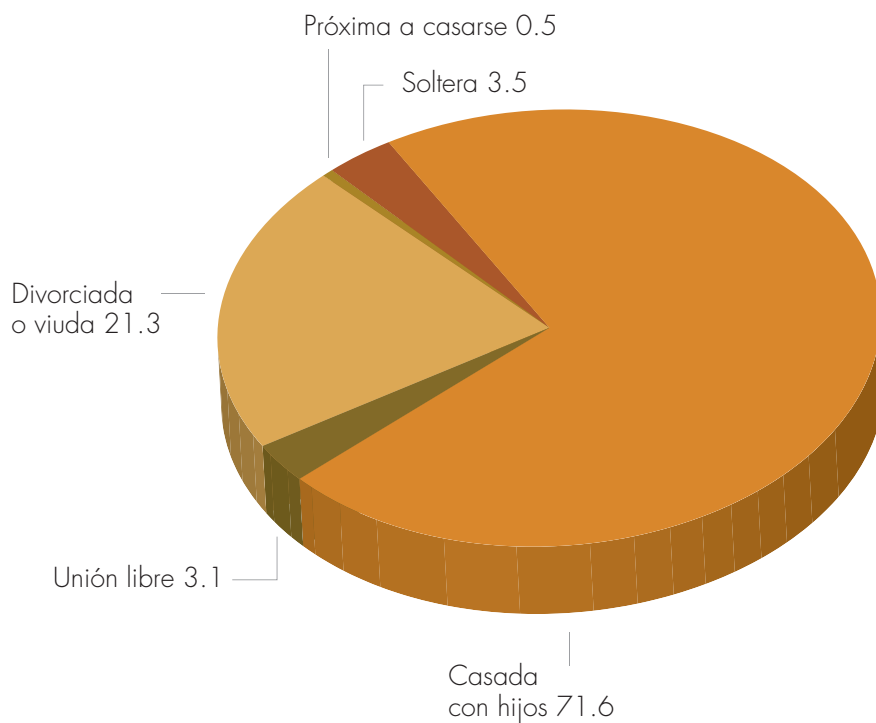
## En su casa, la persona que dice como deben ser las cosas es...



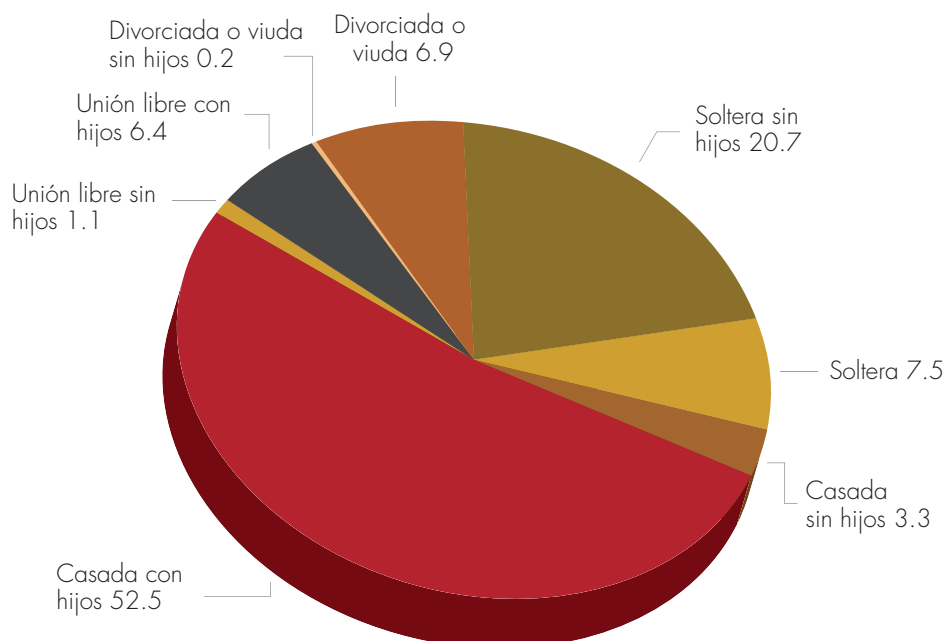
## Estado civil de la madre de la encuestada

Entre las madres de las encuestadas existe un porcentaje bastante alto de divorciadas o viudas, mientras que en las mismas encuestadas el porcentaje es menor. Esto se da, no obstante que las tendencias al divorcio parecen ir aumentando, debido muy probablemente a las etapas de vida.

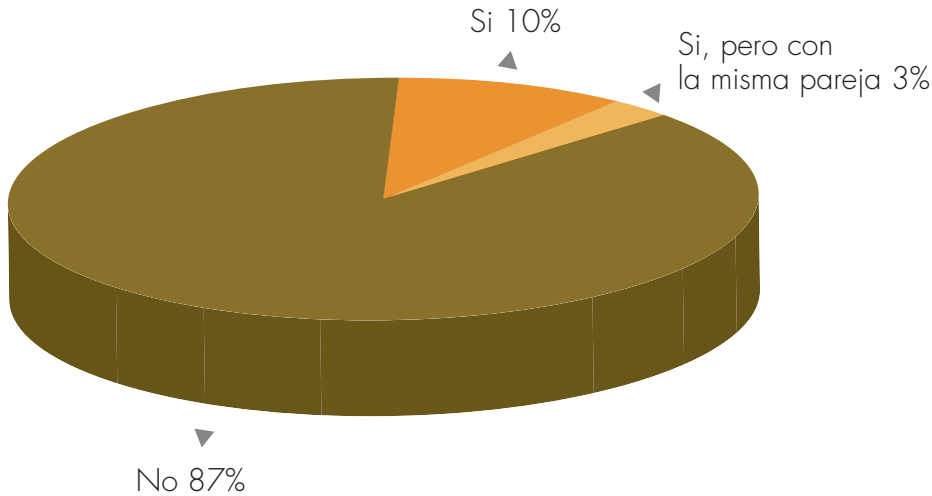
Con todo, lo que ha aumentado de manera importante es el porcentaje de personas en unión libre.



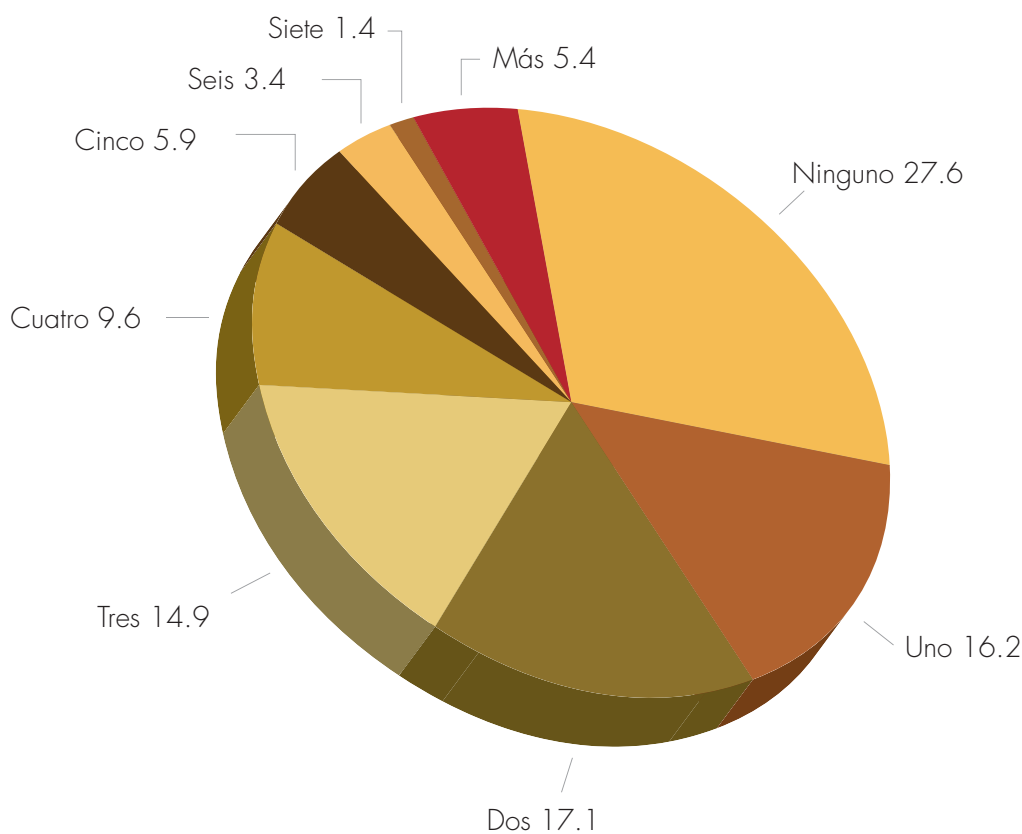
## Estado civil de la encuestada



¿Se ha casado usted o unido libremente más de una vez con una pareja distinta?

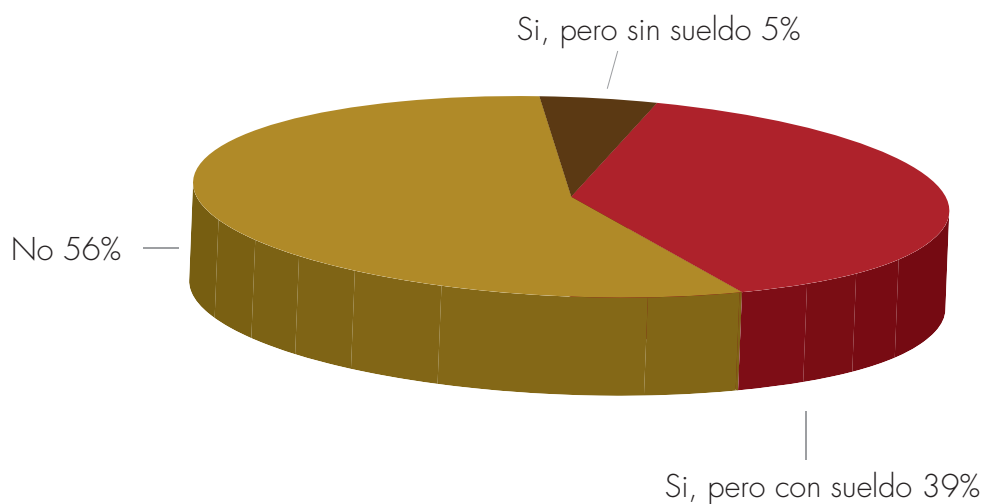


## Trabajos que ha tenido con sueldo a lo largo de su vida



El 13% ha tenido más de 1 pareja, ya sea en unión libre o en matrimonio.

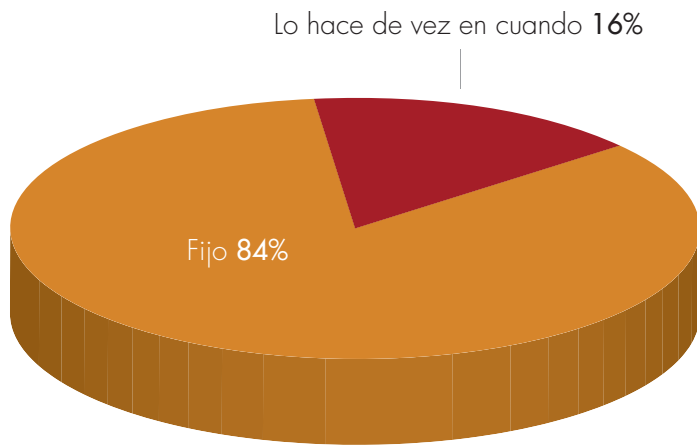
## ¿Trabaja en este momento?



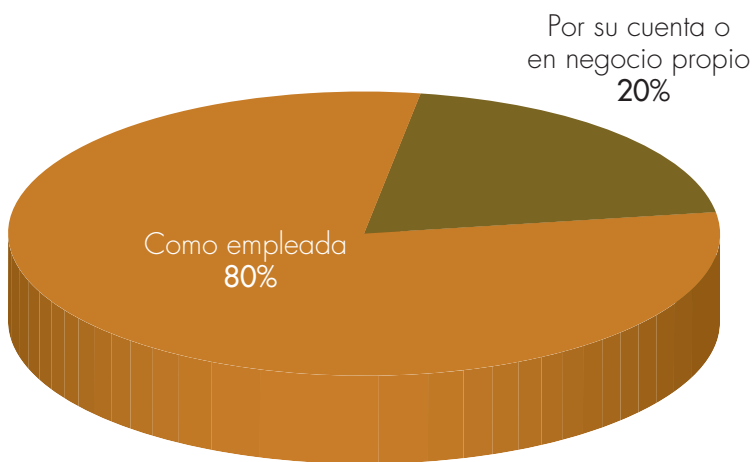
44% de las mujeres se encuentran económicamente activas. Existen importantes diferencias en este sentido dependiendo de las zonas urbanas y rurales, y también del Municipio de que se trate. Lo que es notorio, es que más del 70% de las mujeres afirman haber trabajado por lo menos una vez, recibiendo un sueldo.

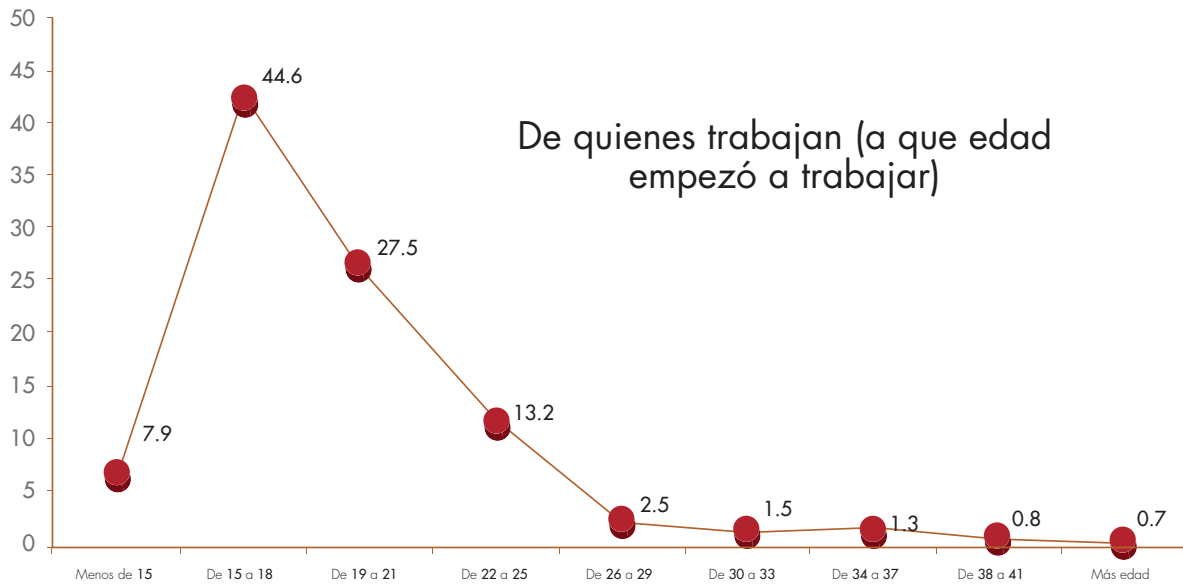
### (De quienes si trabajan) el trabajo que hace es...

No siempre el trabajo realizado por la mujer es fijo, y claramente, el 20% de quienes trabajan lo hacen ya en negocios propios, pudiendo ser de una manera formal o informal.



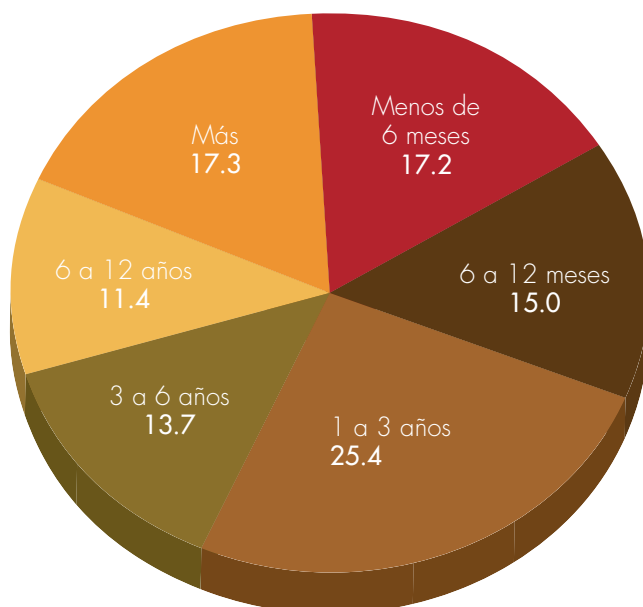
### (De quienes si trabajan) forma de trabajo





La edad típica para empezar a trabajar se encuentra entre los 15 y los 18 años, con abundancia de quienes ingresan también entre los 19 y los 21. Las trabajadoras chihuahuenses parecen ser bastante estables, pues cerca de 6 de cada 10 tienen más de 1 año en su empleo actual.

(De quienes trabajan) ¿Cuánto tiempo lleva en su último trabajo?

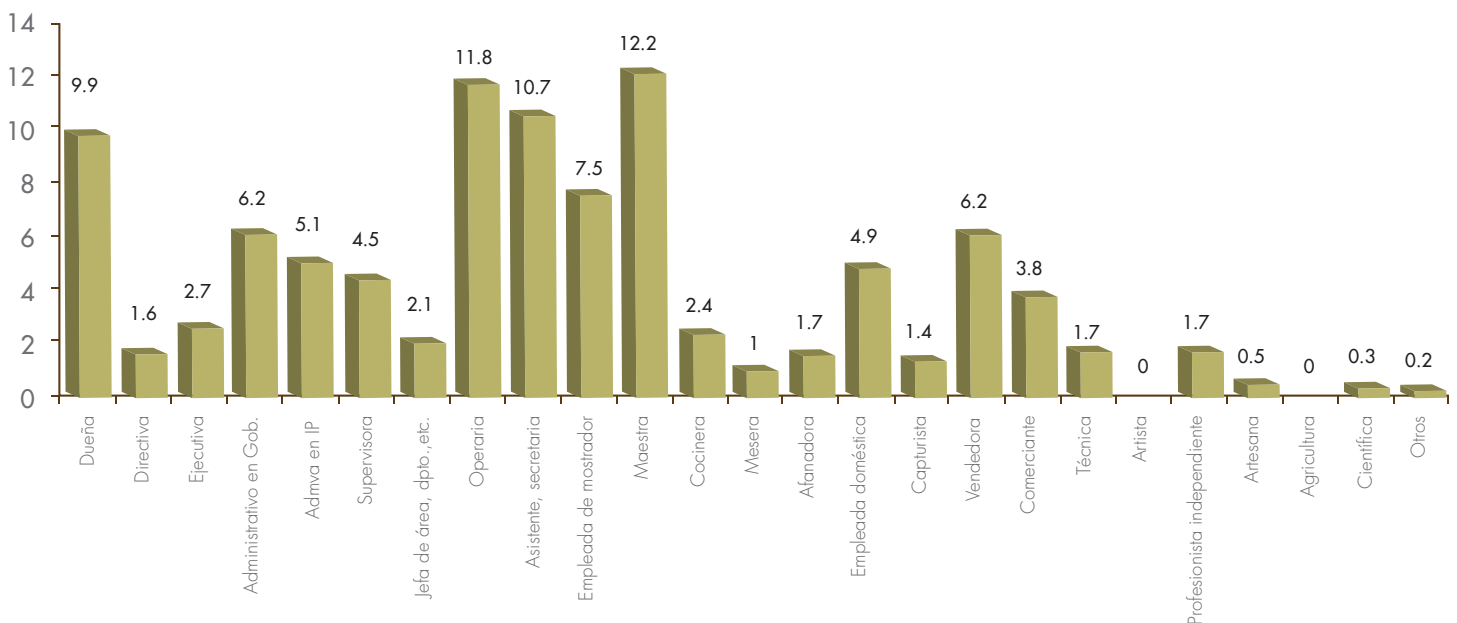


## (De quienes si trabajan) porcentaje que ha recibido ascensos en su último trabajo



Las chihuahuenses que se encuentran económicamente activas trabajan sobre todo como operadoras industriales (sobre todo en maquiladoras), maestras, asistentes y secretarías, empleadas de mostrador. Un porcentaje bastante grande es dueña de su propio negocio. El 11% tiene puestos administrativos, menos del 5% tiene puestos de supervisora. Un porcentaje elevado de vendedoras, ya sea para una empresa o por su cuenta. Nótese los bajos porcentajes en técnicas, profesionistas independientes, jefes departamentales, de área, gerentes, científicas, creadoras artísticas, etc.

## (De quienes trabajan) tipo de trabajo que realiza

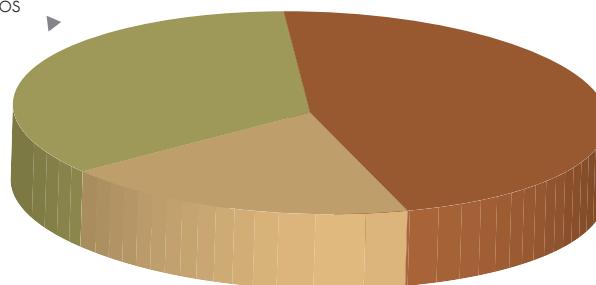


### (De quienes trabajan) lo que usted hace en su trabajo...

Para la mitad de las mujeres que trabajan, las funciones de su trabajo no las podrían realizar si no tuvieran el nivel de estudios que tienen.

Para el resto, no obstante, es claro que no perciben del todo que sus estudios sean determinantes para realizar sus labores cotidianas.

Lo podría hacer sin estudios  
34.5



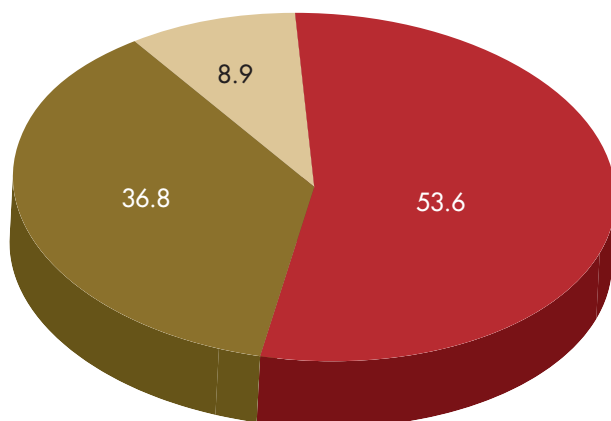
No lo podría hacer si no hubiera estudiado  
46

Lo podría hacer sin estudiar, pero con dificultades  
19.3

### (De quienes trabajan) lo que usted hace en su trabajo...

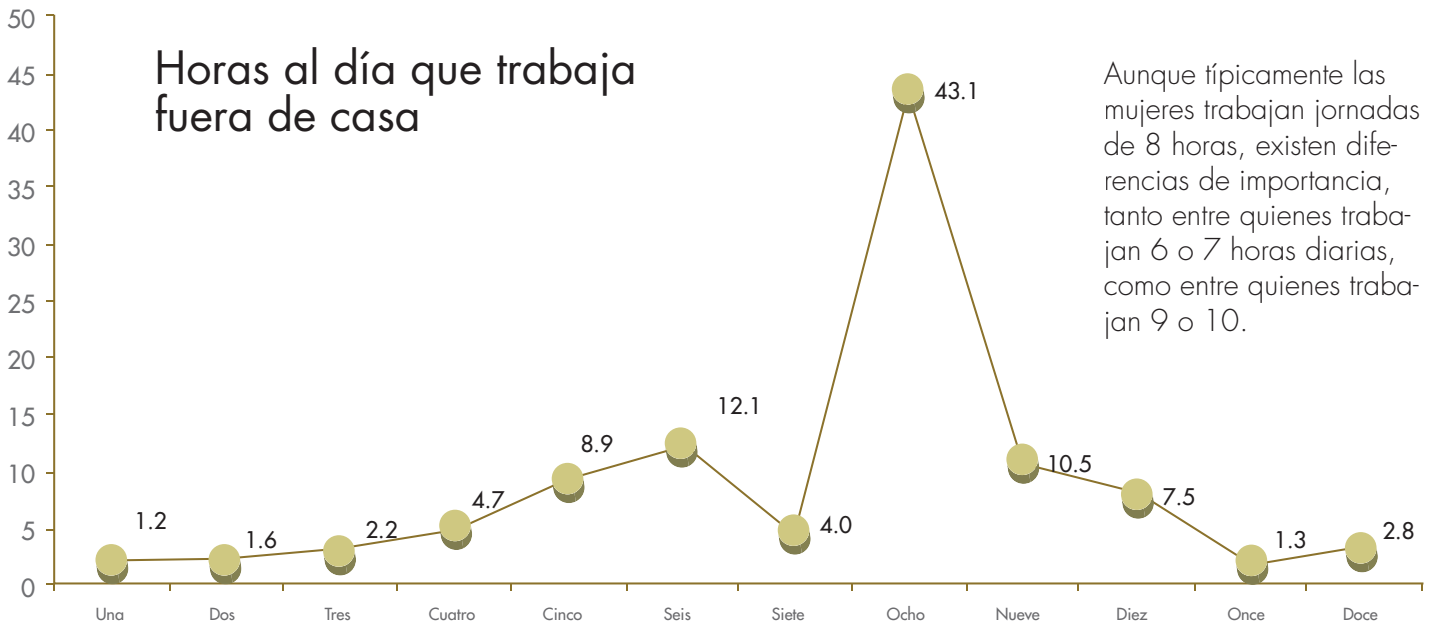
Casi no le gusta

Le gusta en su mayor parte

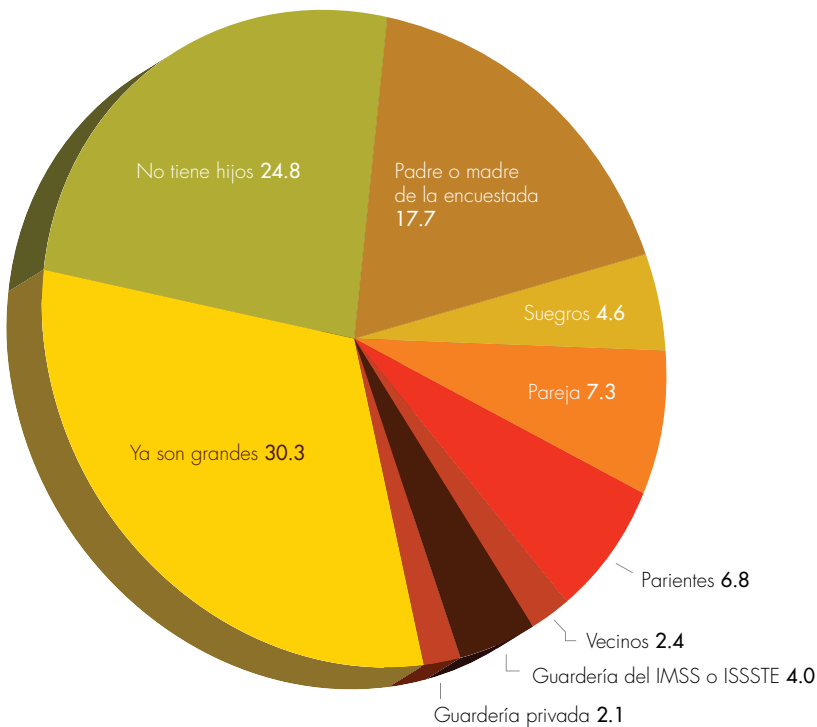


Le gusta mucho

Poco más de la mitad disfrutan su trabajo. En cuanto al resto, prácticamente el 37% está suficientemente a gusto con el trabajo, si bien no del todo. Sólo el 9% de las mujeres no sienten agrado por el trabajo que realizan.

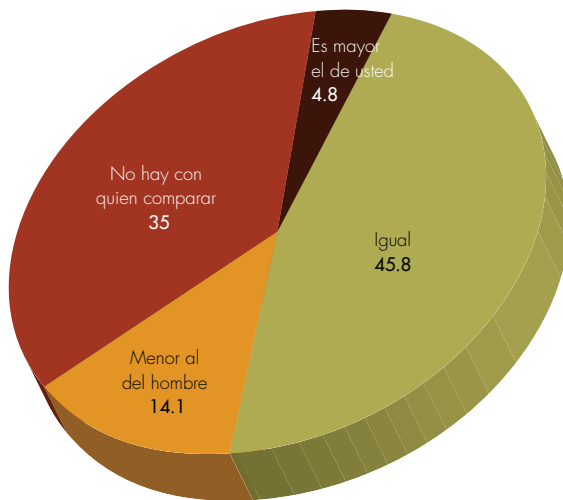


### (De quienes trabajan) quien cuida a sus hijos mientras trabaja



6 de cada 10 mujeres reciben por su trabajo ingresos menores que los ingresos de su pareja, lo que queda de manifiesto en el comparativo de ingresos de las mujeres trabajadoras vs. el ingreso conyugal o familiar, gráficos que se muestran en la siguiente página.

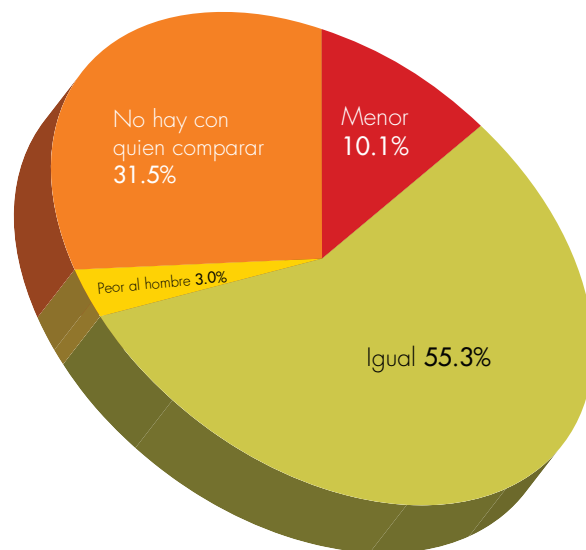
(De quienes trabajan) el sueldo que recibe al mes es, comparado con la persona del sexo masculino en el mismo puesto...



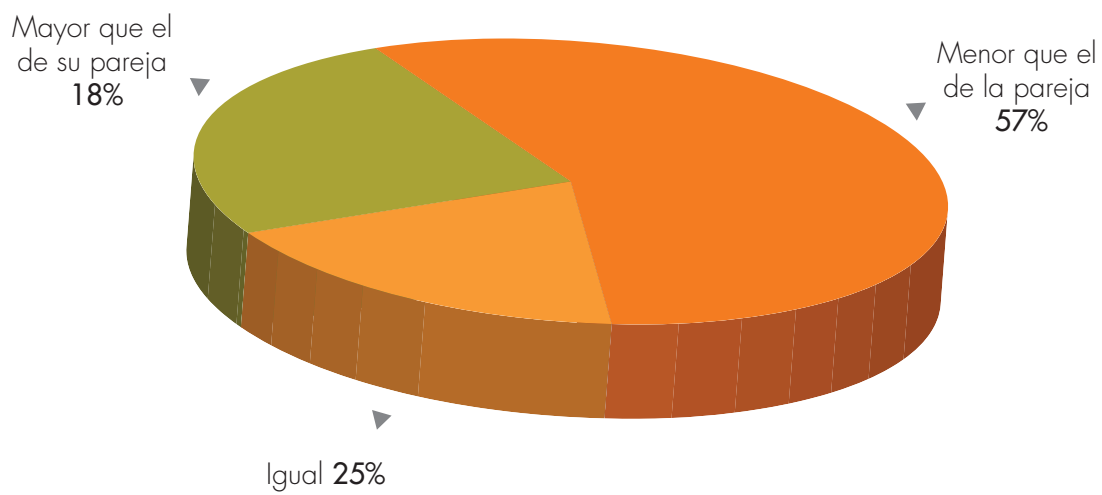
Mientras que las mujeres no perciben de manera mayoritaria que existan diferencias de sueldos entre personas de diferentes sexos que ocupan el mismo puesto, un detalle llama la atención: el primero, que el 14% de las trabajadoras SI consideran que están recibiendo menos sueldo que el recibido por un hombre con un puesto similar. No obstante, es muy evidente que reciben mejor trato las mujeres que los hombres.

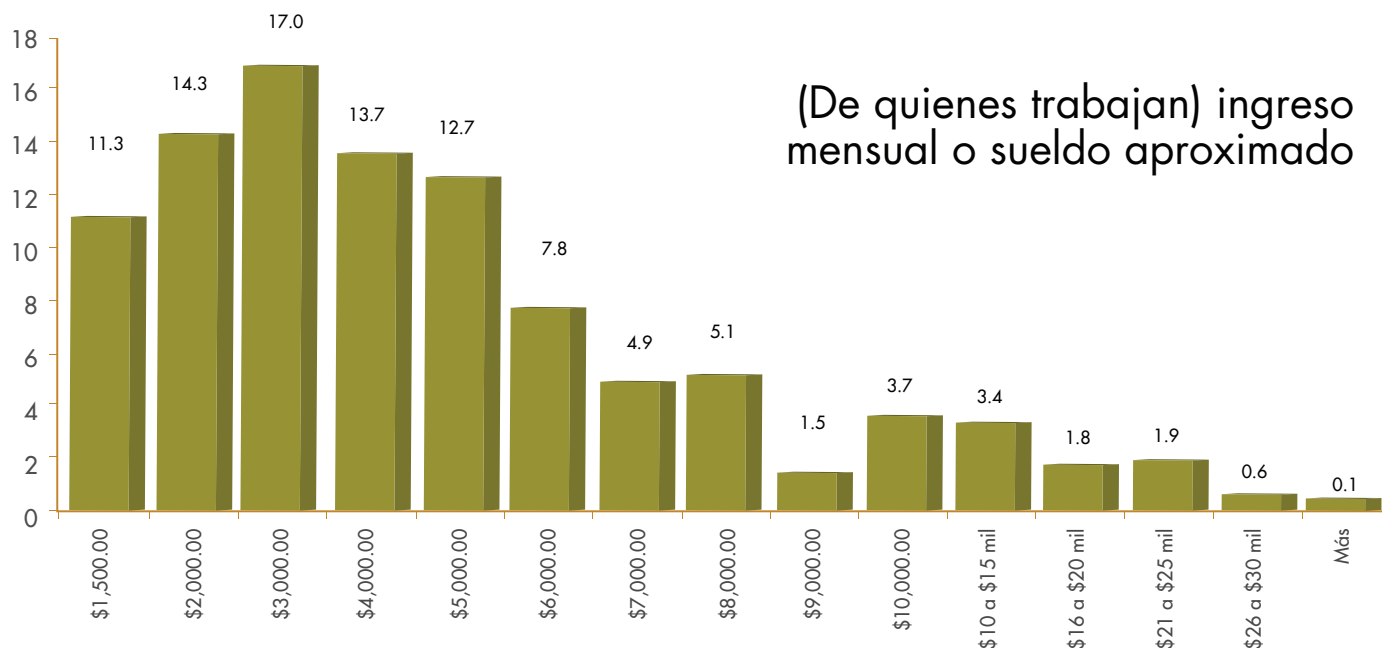
(De quienes trabajan) el trato que recibe en su trabajo es, comparado con una persona del sexo masculino en el mismo puesto...

Las madres trabajadoras con hijos en edad de requerir cuidados son atendidos primordialmente por la abuela materna. El impacto de la abuela materna en la dinámica de las nuevas familias queda claro en este gráfico. Otros porcentajes de importancia son la pareja misma -no es raro que trabajen en turnos diferentes y por tanto se hagan cargo alternativamente de los hijos- los parientes diversos (hermanas, hermanos, tíos), y los suegros, es decir, por lo general abuelos paternos del niño.



(De quienes trabajan y tienen pareja) el sueldo que recibe al mes es...

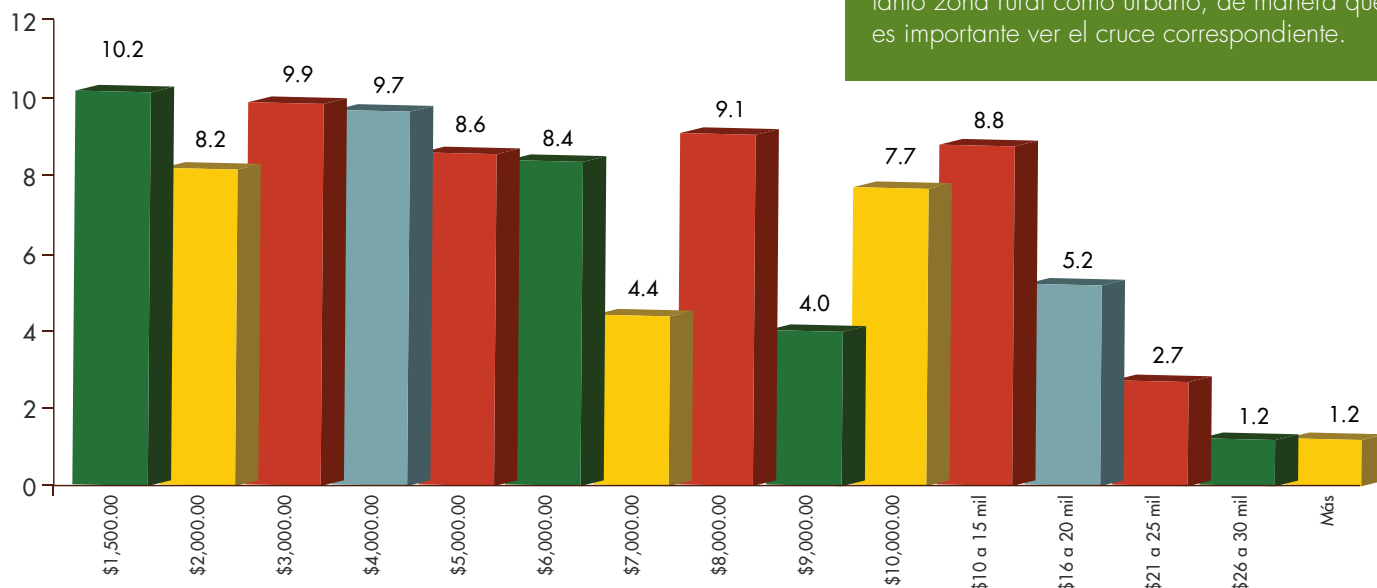




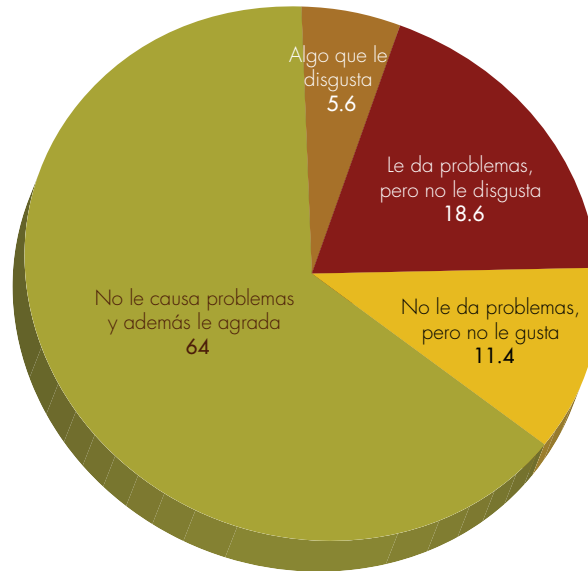
Es evidente que el ingreso de otros miembros de la familia -por lo general la pareja- resulta determinante para el nivel económico de la misma. Nótese, por ejemplo, que la gran mayoría de las mujeres que trabajan ganan 5 mil pesos o menos. Más del 65% de las mujeres se encuentran en esta situación. Muy notorio es que los porcentajes que superan los \$10 mil pesos de ingresos son muy pequeños.

En contraste, puede notarse que al integrarse el ingreso de la pareja o de otro miembro de la familia, la capacidad económica se eleva de manera determinante, existiendo incluso porcentajes importantes en 10, 15, 20 mil pesos de ingresos mensuales.

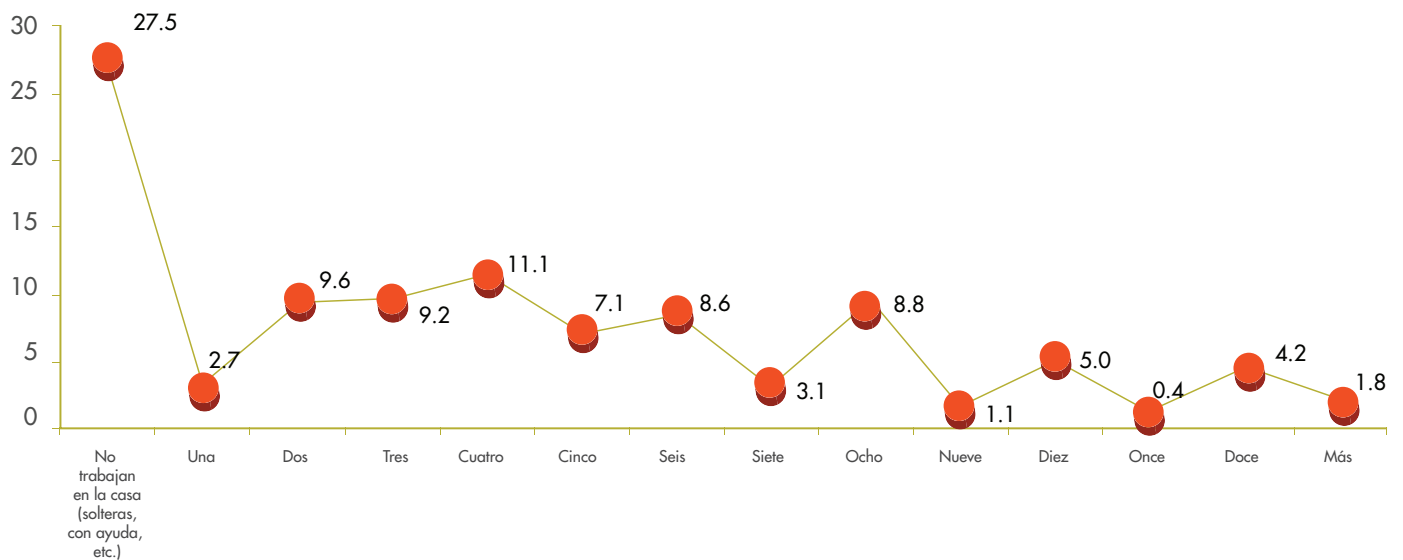
### Ingreso familiar



(De quienes trabajan) para usted, trabajar dentro y fuera de la casa es...

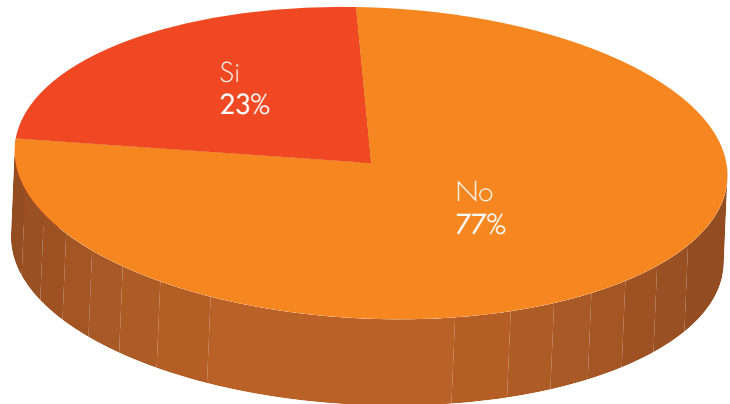


Horas al día que trabaja en labores de la casa (trabajen o no fuera de ella)

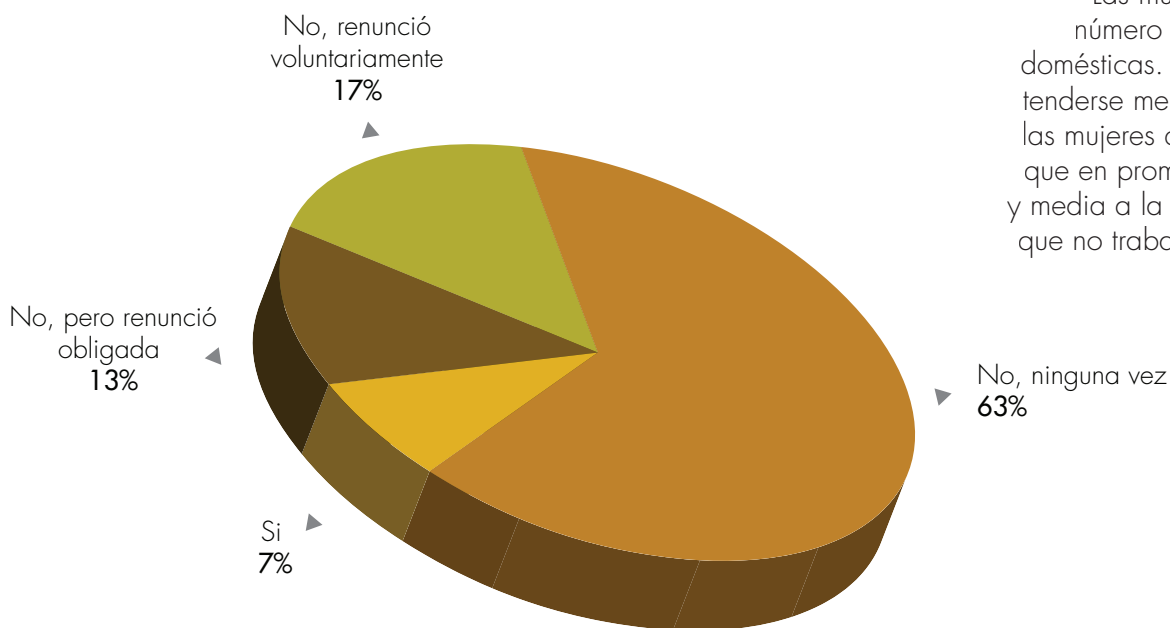


## ¿Ha sufrido alguna vez discriminación por el hecho de ser mujer?

En general, las mujeres afirman que no han sufrido discriminación por su género. Sin embargo, el hecho de que el 23% afirme lo contrario es un indicador importante, porque habla de situaciones específicas de discriminación, culturalmente "no aceptables". Lo que se quiere decir es que existen ciertos comportamientos que aunque resulten de alguna manera discriminatorios, culturalmente no son percibidos pues las mujeres están habituadas a ellos, mientras que este 23% habla justamente de casos que se salen incluso de estos patrones de "aceptabilidad".

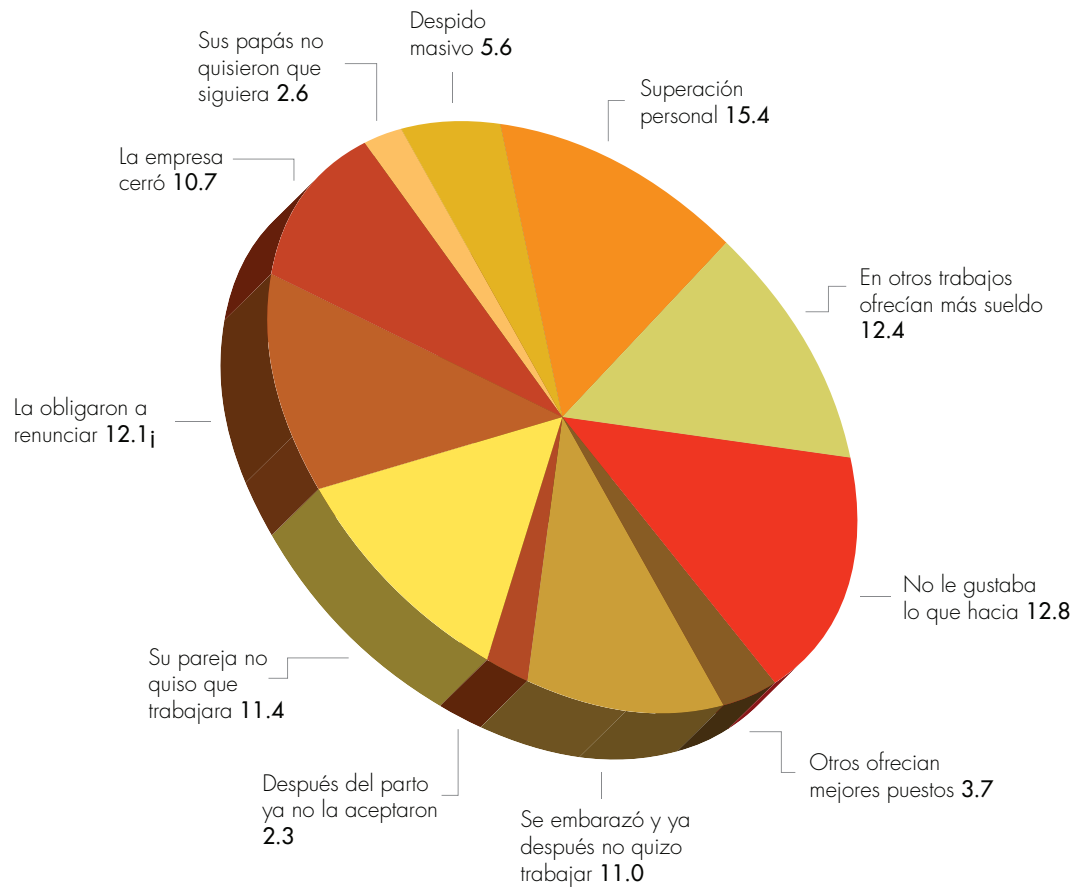


## ¿La han despedido de algún trabajo?



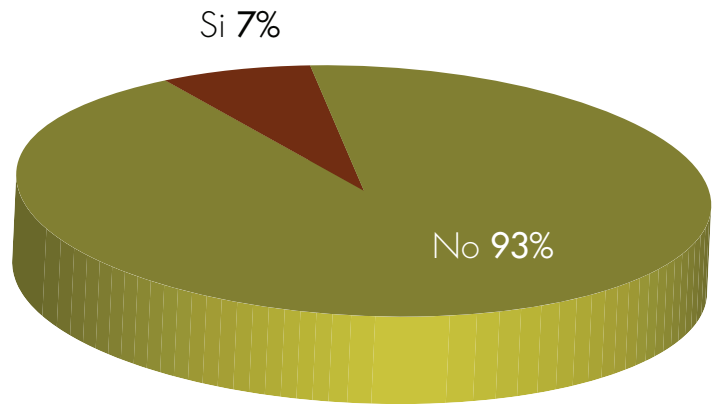
Las mujeres dedican un buen número de horas a las labores domésticas. Este gráfico puede entenderse mejor si se considera que las mujeres que trabajan afirmaron que en promedio dedican 4 horas y media a la casa, mientras que las que no trabajan dedican entre 6.5 horas a 7.

(De quienes han renunciado o las han despedido)  
motivo principal de renuncia o despido



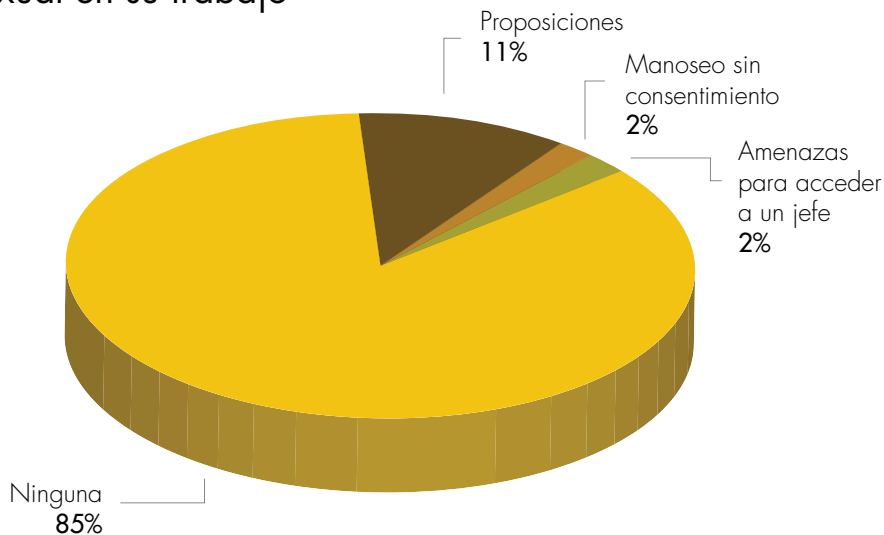
## La han despedido o negado algún trabajo por estar embarazada?

El 7% de las mujeres afirman que les han negado un empleo o las han despedido de su empleo por estar embarazadas.



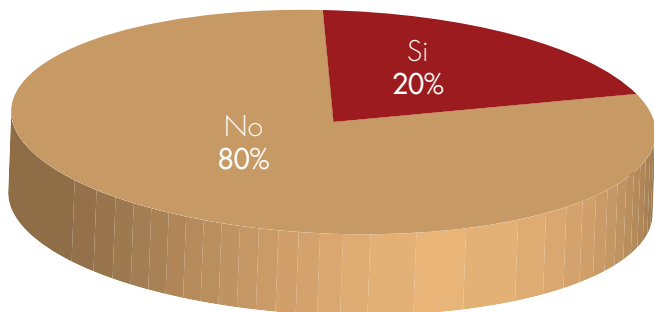
El gráfico muestra una problemática de importancia, ya que el 15% de las mujeres trabajadoras afirman que han recibido proposiciones de tipo sexual, intentos de tocarlas de tipo sexual, e incluso amenazas para acceder a un jefe. El porcentaje es importante y manifiesta un tema sobre el cual habría que reflexionar.

## Porcentaje que considera que le han hecho proposiciones de tipo sexual en su trabajo



Las razones de renuncia o despido no difieren en cuanto a la superación personal y al sueldo, de lo que los varones afirman en encuestas acerca de este tema, lo mismo que el rubro "no le gustaba lo que hacía" o el hecho de que la empresa haya cerrado, que se haya requerido un despido masivo, etc. Existen, sin embargo, algunos rubros importantes, donde destaca el 11% que su pareja ya no quiso que trabajara, y el 12% que afirma que la obligaron a renunciar. También muy importantes el 11% que afirma que se embarazó y después ya no quiso trabajar. Esto contrasta de manera importante con el 2.3% que afirma que después del parto ya no la aceptaron en su empleo.

## Sin importar si está trabajando o no, ¿Está buscando trabajo en este momento?



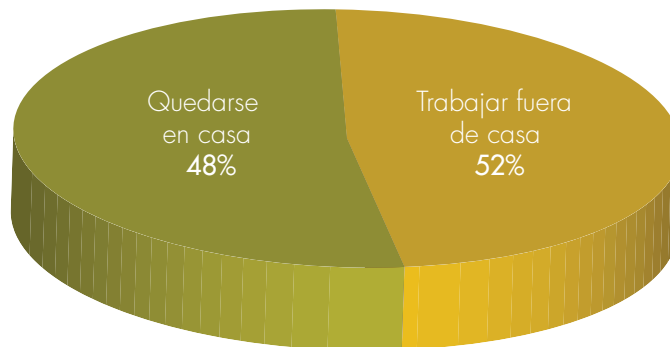
2 de cada 10 mujeres se encuentran en la búsqueda de empleo actualmente. De quienes sí trabajan actualmente pero sin sueldo (generalmente negocios familiares) sólo están buscando trabajo el 10%. De quienes ya trabajan con un sueldo, buscan otro empleo en un 17% de los casos. Por su parte, las mujeres que no están trabajando actualmente, buscan empleo en un 23% de los casos.

Las parejas están de acuerdo en el trabajo de las mujeres en casi 6 de cada 10 casos. Un 6% afirma que a pesar de la oposición de su pareja, ha decidido trabajar. El 17% no trabaja justo para ir de acuerdo con la decisión de la pareja, y otro tanto afirma que aunque a su pareja no le gusta que trabaje, a ella tampoco.

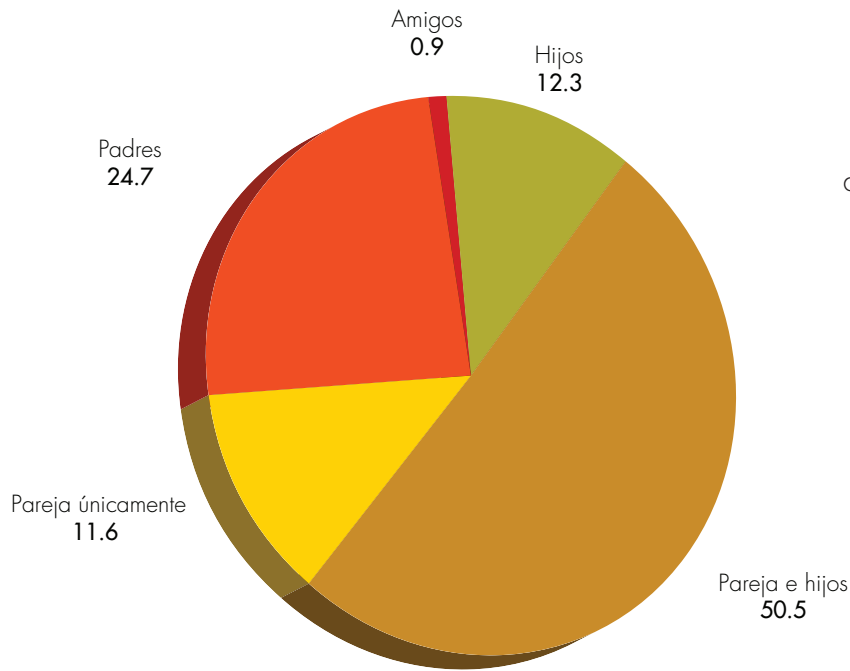
La mitad de las mujeres desean trabajar fuera de casa, pero la otra mitad no. El punto está en que desean ser valoradas, independientemente de la decisión que tomen acerca de trabajar fuera del hogar o no.

Incluso las mujeres que actualmente trabajan fuera de casa desearían quedarse en ella en el 35% de los casos. En cuanto a las que no trabajan, el 40% quisieran hacerlo, pero el 60% prefiere seguir en el hogar.

## En lo personal, ¿Le gustaría más trabajar fuera de casa, o quedarse en casa?



## Personas con quien vive en este momento

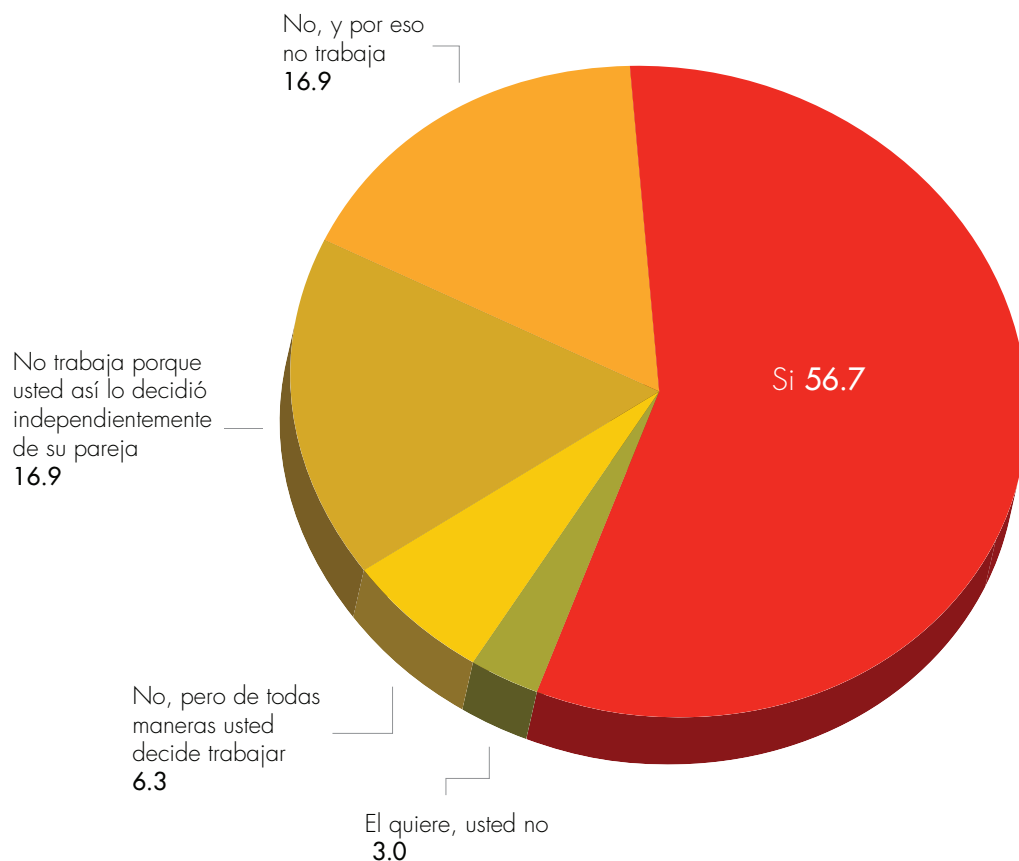


La mitad de las parejas que se unen de alguna manera -por lo general casándose- no reciben curso alguno de pareja previo a la ceremonia o al hecho en sí de empezar la vida en común.

## (Quienes tienen pareja) antes de unirse con su pareja les dieron algún tipo de curso?



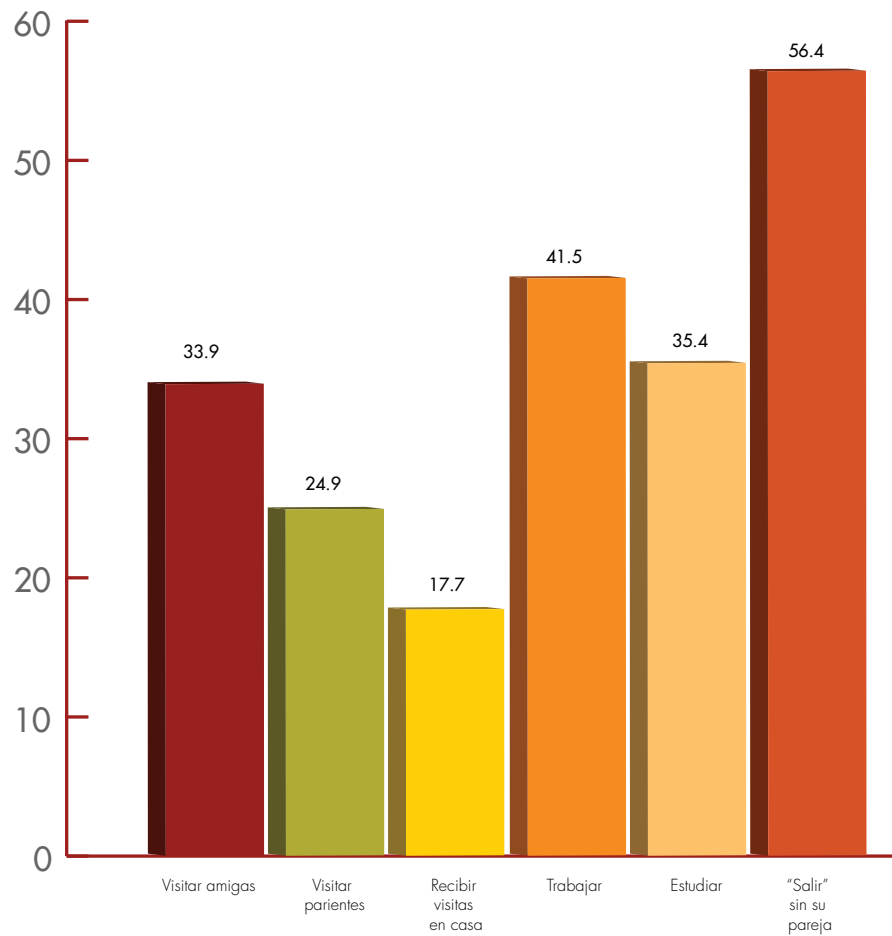
## (Quienes tienen pareja) ¿Está de acuerdo su pareja en que usted trabaje?



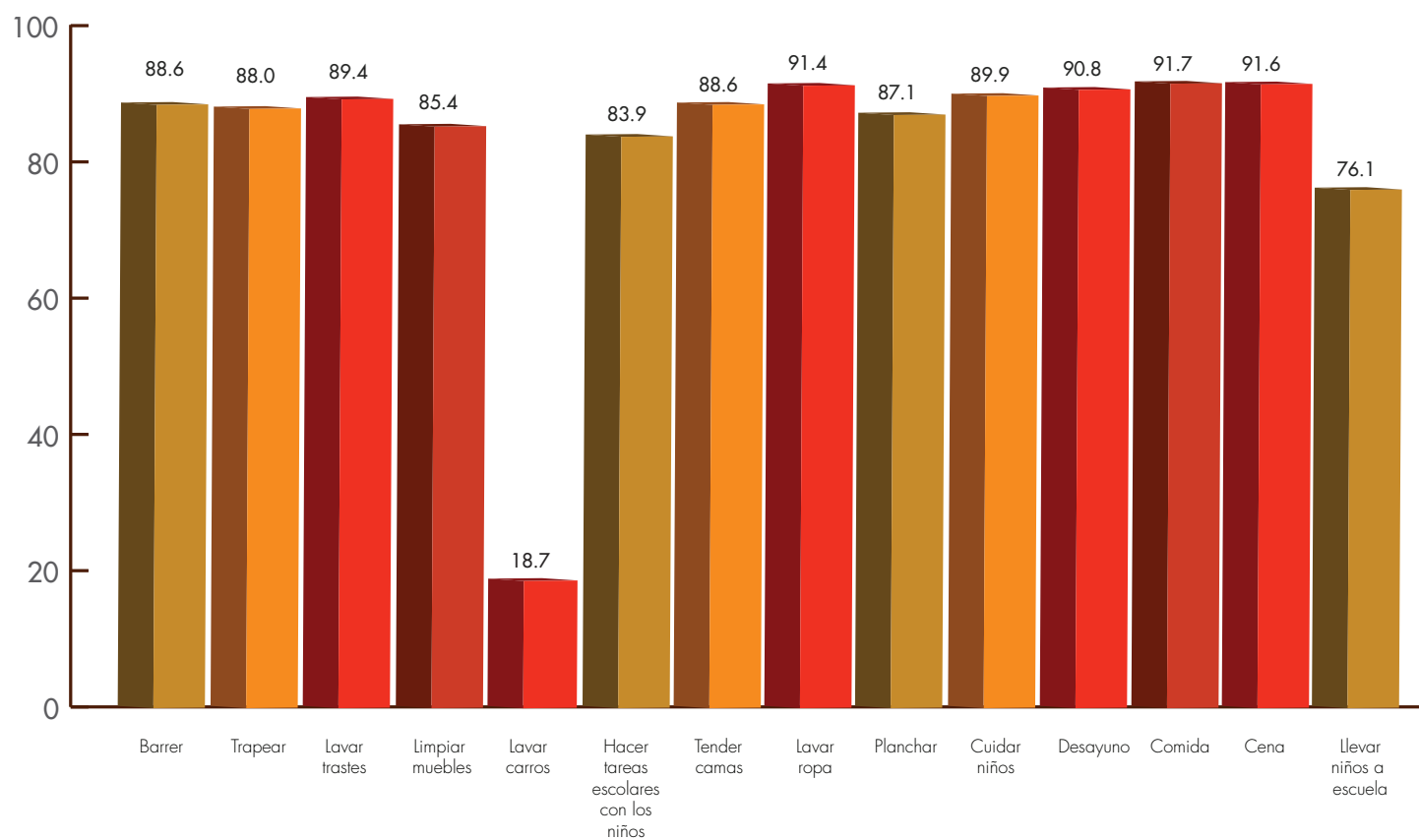
Existen una serie de actividades donde grandes porcentajes de mujeres requieren de permiso expreso de su pareja para realizarlas. Tal es el caso de trabajar, justamente, en donde 4 de cada 10 mujeres necesitan del permiso de las parejas. Estudiar, visitar amigas, están entre los porcentajes elevados. Sin embargo, el punto álgido se encuentra en el rubro de "salir" sin su pareja, es decir, lo que ellas definían como ir a comer o cenar, a tomar una copa, a alguna reunión, etc., rubro en que casi 6 de cada 10 mujeres afirmaron requerir un permiso. Es necesario comentar que en la investigación se diferenciaba el "avisar" del "pedir permiso".

De manera muy notoria, las mujeres siguen haciendo la gran mayoría de las labores asociadas con el hogar. Destacan el "llevar a los niños a la escuela" y sobre todo el "lavar los autos", como las actividades en las que la pareja participa de manera más activa. Es en este último caso en donde se considera que se está hablando de una actividad mayoritariamente realizada por el hombre.

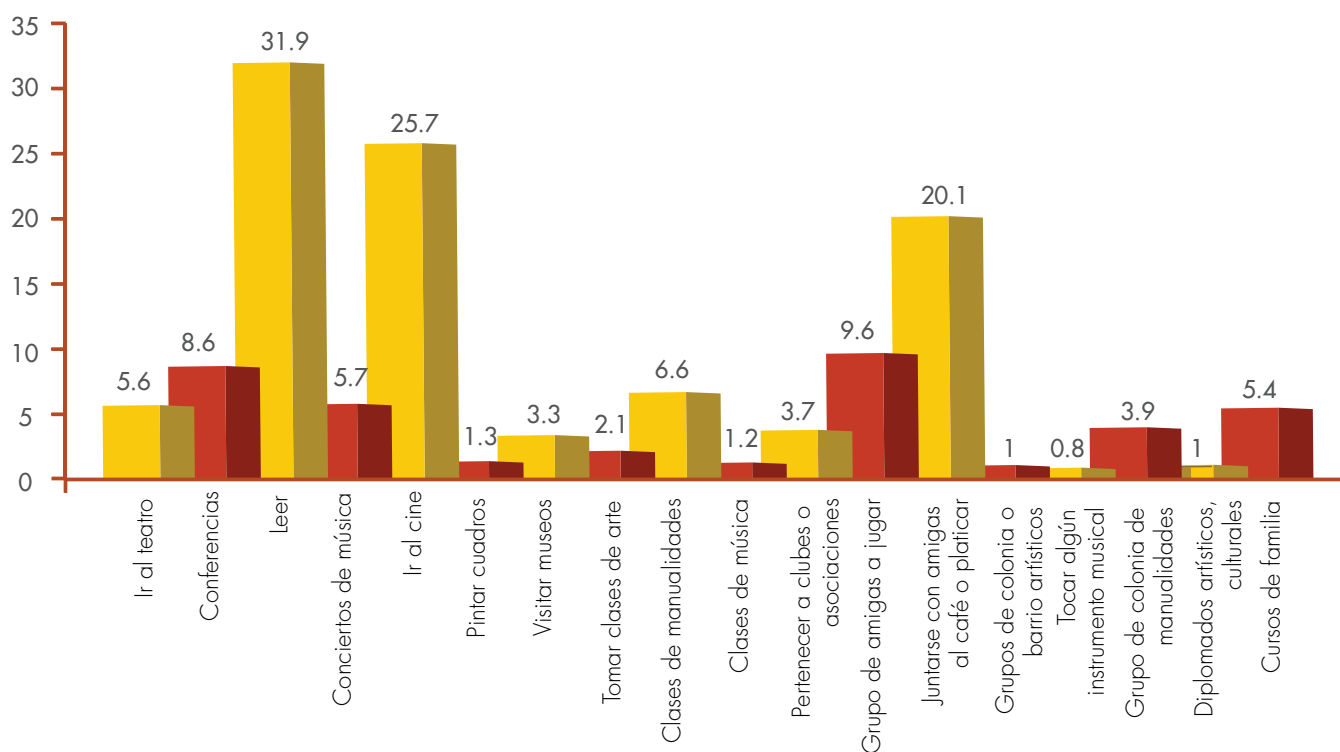
(Quienes tienen pareja) actividades para las cuales tiene que pedir permiso a su pareja (porcentajes independientes)



(Quienes tienen pareja) actividades que realiza  
mayormente la mujer (porcentajes independientes)



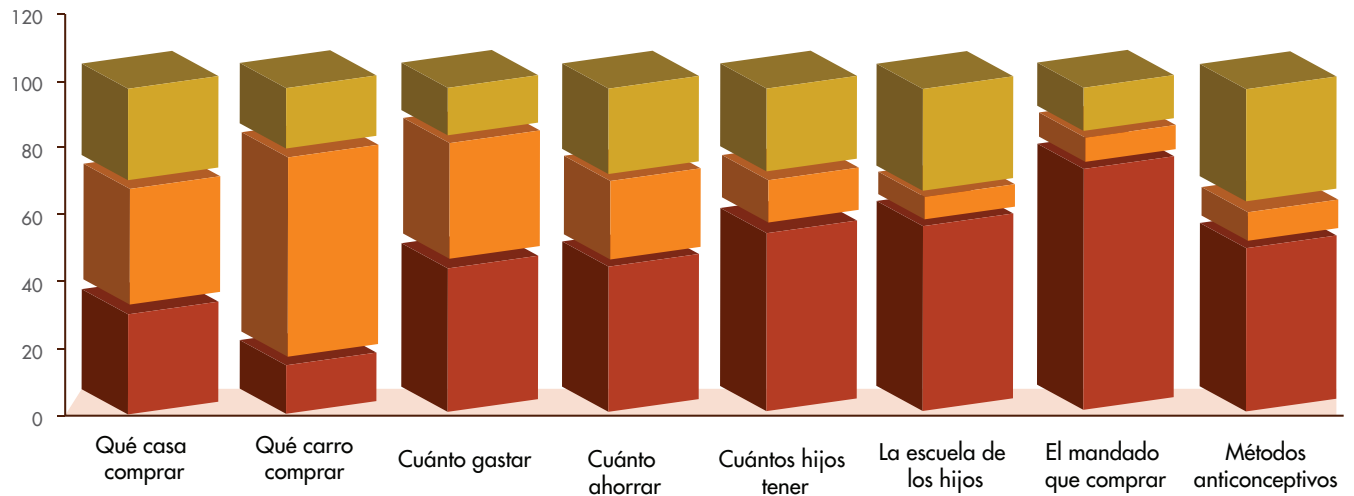
## Actividades recreativas y culturales que realiza la mujer (porcentajes independientes)



La realización de estas actividades puede ser incluso ocasional, ya que no se pedía, por ejemplo, el número de libro leídos al año.

Las actividades recreativas de las mujeres chihuahuenses no son demasiado variadas. Las más destacables son leer (cualquier tipo de lectura, ya que no se especificaba cuál: desde libros, revistas, etc.), ir al cine e ir con las amigas a tomar café. Nótese el bajísimo impacto de actividades artísticas y culturales.

## Quién toma mayormente las decisiones sobre...

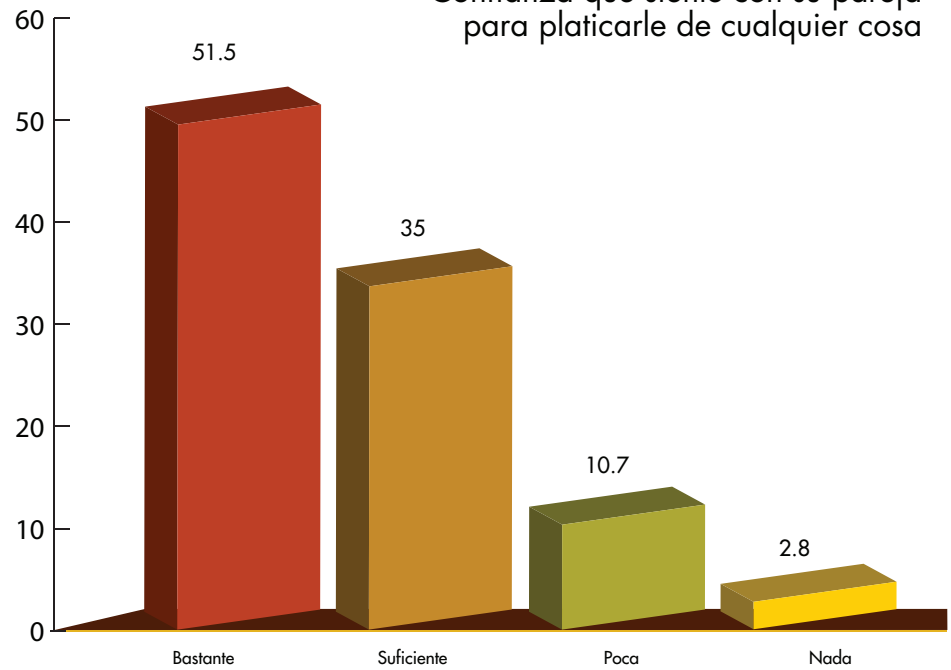


	Qué casa comprar	Qué carro comprar	Cuánto gastar	Cuánto ahorrar	Cuántos hijos tener	La escuela de los hijos	El mandado que comprar	Métodos anticonceptivos
■ Los dos	24.5	21.9	15.7	21.9	30.7	31.4	13.9	30.1
■ La pareja	37.1	57.5	34.1	30.5	10.5	9.1	7.3	10.8
■ La mujer	38.4	20.6	50.2	47.6	58.8	59.5	78.8	59.1

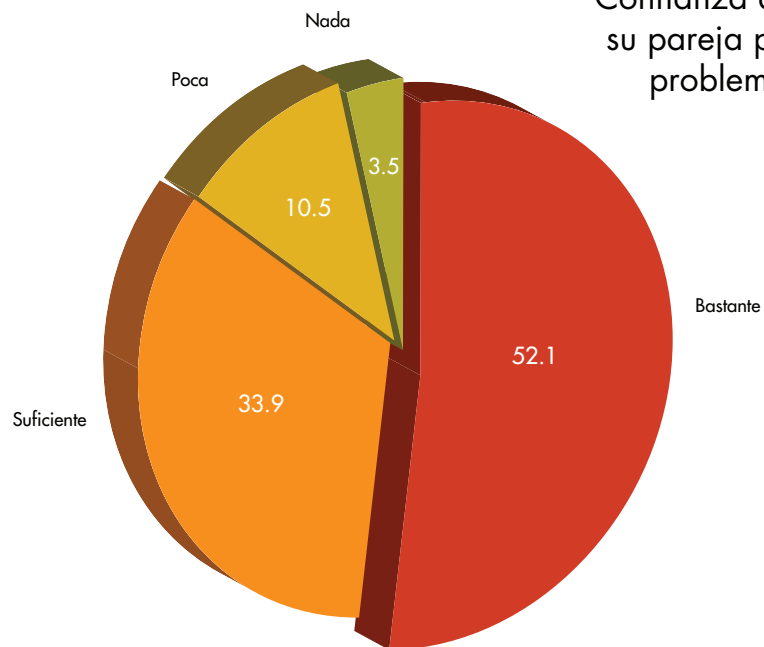
Un aspecto positivo es que las mujeres Chihuahuenses hablan de un alto nivel de participación femenina en las decisiones que atañen a la familia. Especialmente importante es su participación en cuanto a la cantidad de hijos que desean tener y a los métodos anticonceptivos que se utilizarán, lo que deja claro que los anticonceptivos empleados por la gran mayoría de las parejas siguen siendo para el lado femenino. En cualquier caso, es muy interesante que la mujer está participando de manera importante en decisiones económicas y en decisiones donde se trata de grandes activos. La situación de las mujeres chihuahuenses es, entonces muy especial en el sentido de que por un lado, requieren permiso para muchos de los aspectos de la vida cotidiana, y por el otro, participan activamente en las decisiones de importancia para la familia.

De manera curiosa, la mitad de las mujeres hablaron en esta batería de preguntas sobre tener bastante confianza y apoyo por parte de sus parejas. Incluso, cerca del 35% de las mujeres definieron como "suficiente", el nivel de confianza con la pareja. "Suficiente", pero no "bastante". Es aún más llamativo que cerca de un 15% en varios de estos gráficos, estuvieron más del lado negativo.

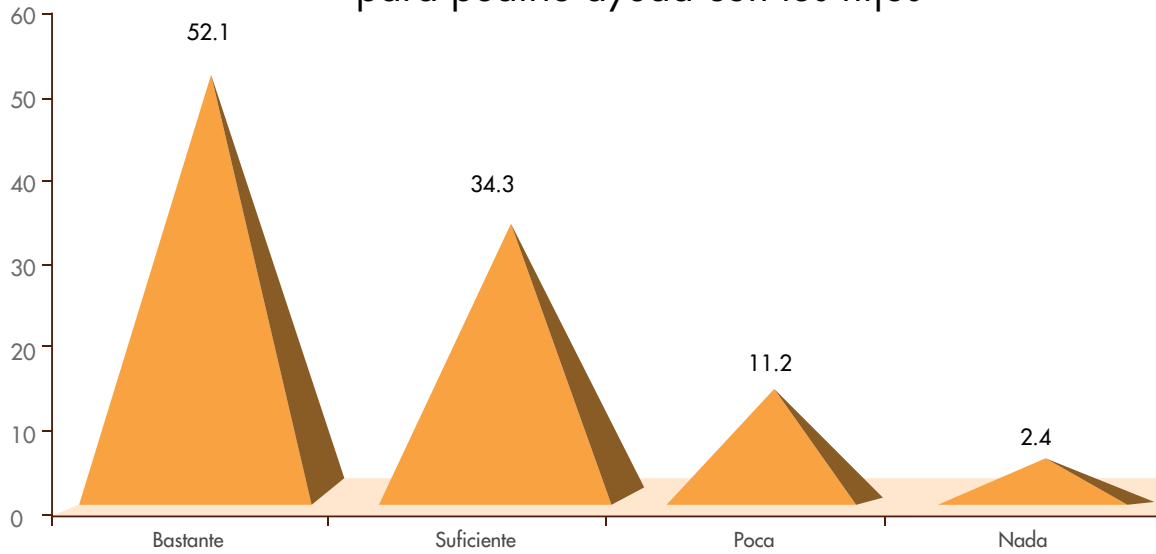
Confianza que siente con su pareja para platicarle de cualquier cosa



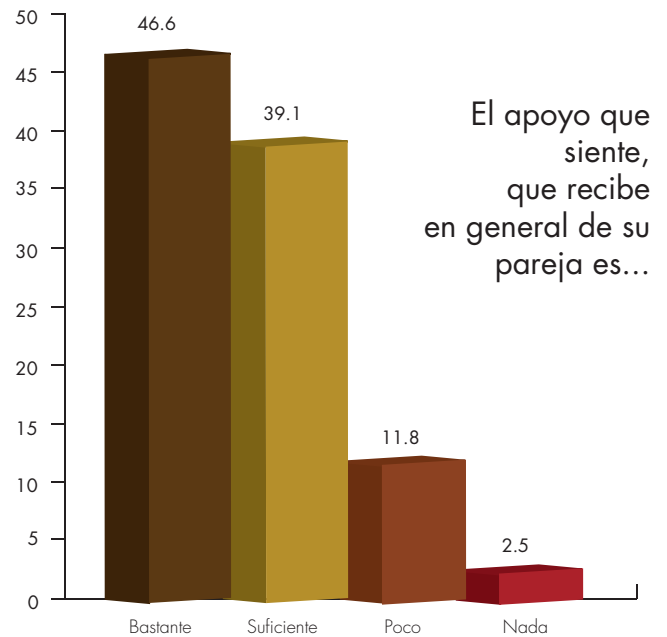
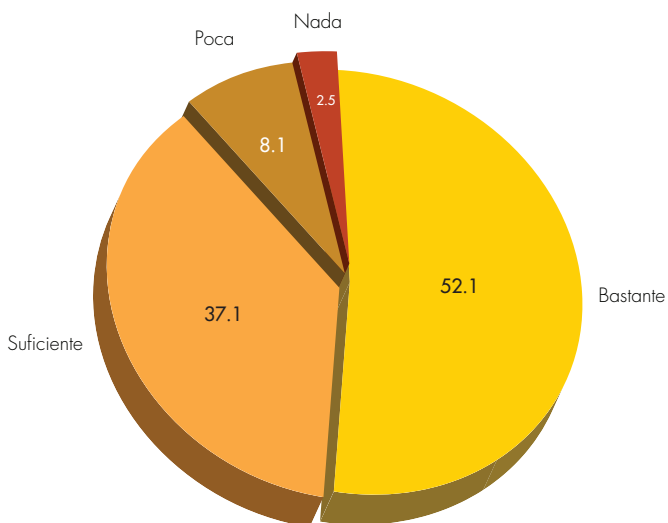
Confianza que siente con su pareja para platicarle problemas personales



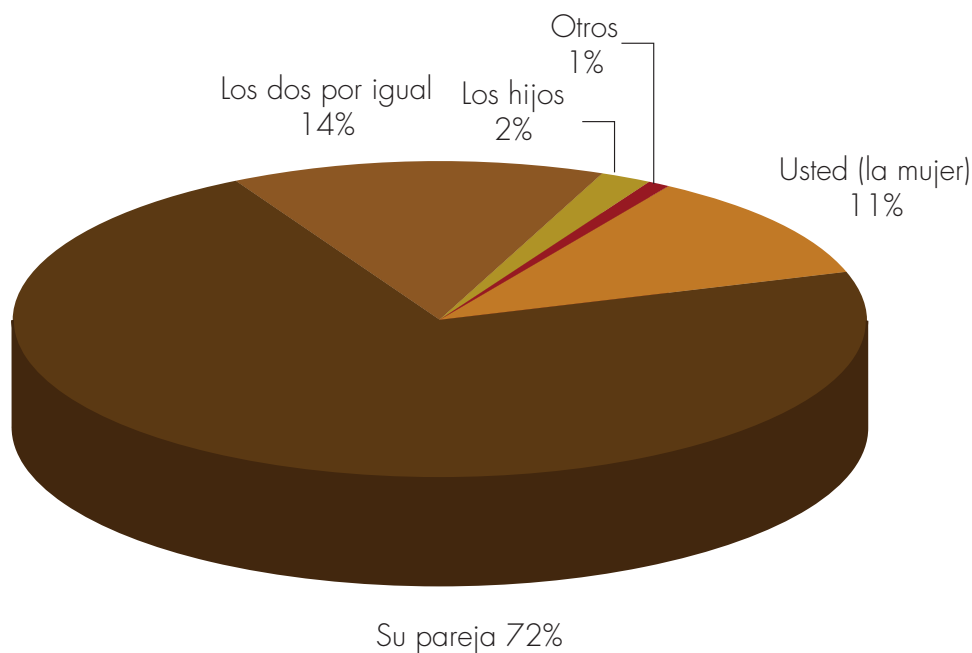
## Confianza que siente con su pareja para pedirle ayuda con los hijos



## Confianza que siente con su pareja para pedirle dinero para los gastos



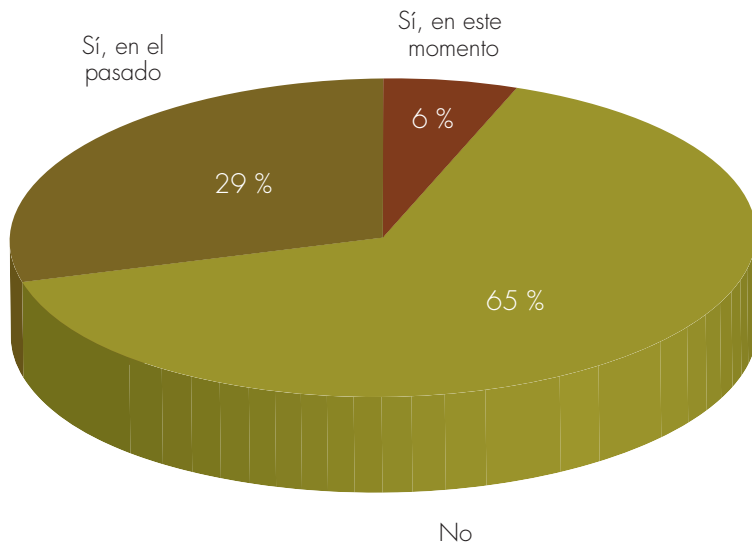
## ¿Quién da la mayor parte del dinero para los gastos de la casa? (de quienes tienen pareja)



4 de cada 10 mujeres han pensado en divorciarse en alguna ocasión. Buena parte de ellas comentan que no siempre tan en serio. Entre los principales motivantes para el deseo de divorcio se encuentran el hecho de que el hombre sea mujeriego (35%), el maltrato físico (27%), lo desobligado (13%) y el alcoholismo (10%). Sin embargo, buena parte de las mujeres que no se separan a pesar de desearlo, deciden continuar por los hijos (60%), aspectos económicos y el miedo al "qué dirán", tanto ante la sociedad como ante la propia familia.

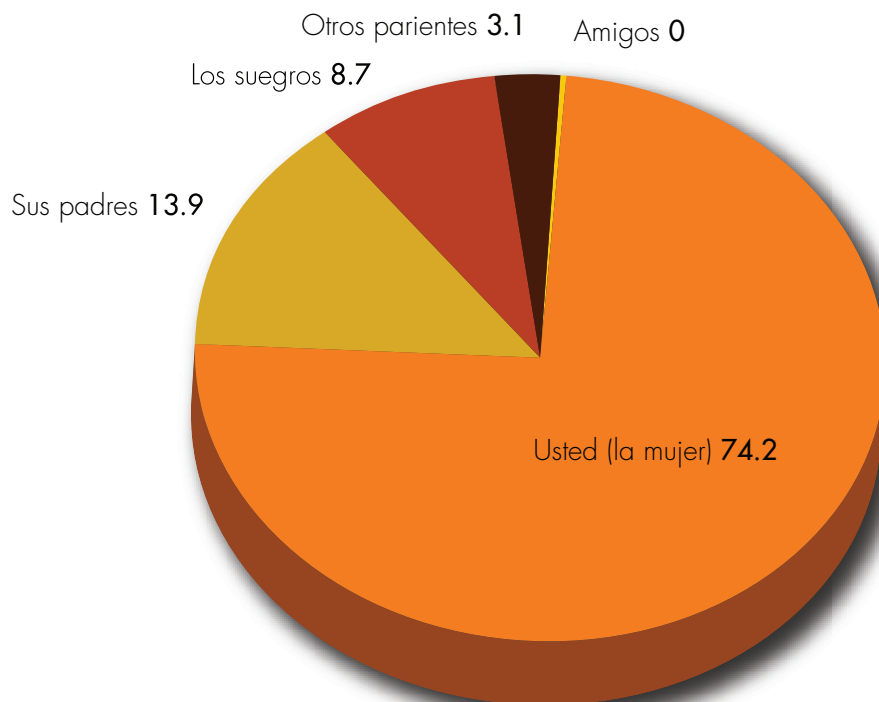
El hombre sigue siendo el sostén principal del hogar para casi 3/4 partes de los hogares en las zonas investigadas. 1 de cada 10 hogares son sostenidos por la mujer, y poco más de 1 de cada 10, por los dos en proporciones similares.

## ¿Ha estado sin trabajo el sosten de la casa?

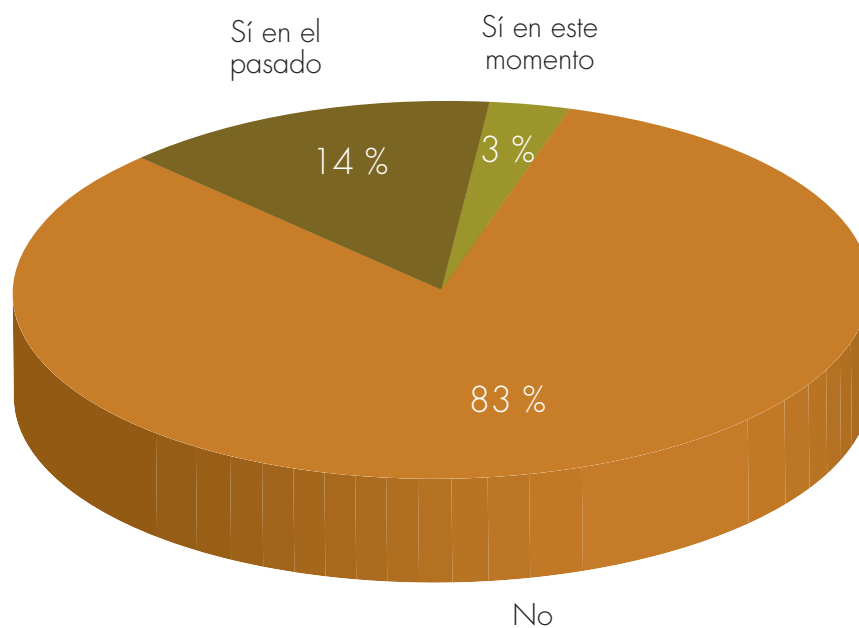


Con todo, el 35% de las familias han pasado por períodos en los que el sosten principal se ha quedado sin trabajo, y en esos momentos, 3/4 partes de las veces las mujeres fueron las que sacaron el problema adelante.

## Quiénes han sufrido el desempleo del sosten del hogar, ¿quién ha sostenido los gastos durante estos períodos?

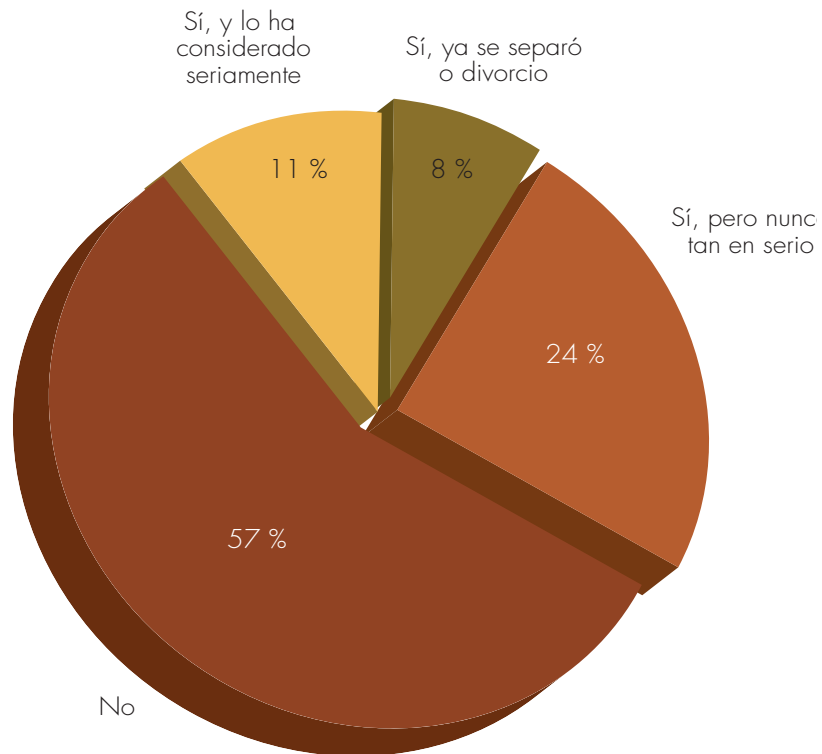


## ¿Ha tenido que salir su pareja fuera del país a buscar trabajo? (De quienes tienen pareja)



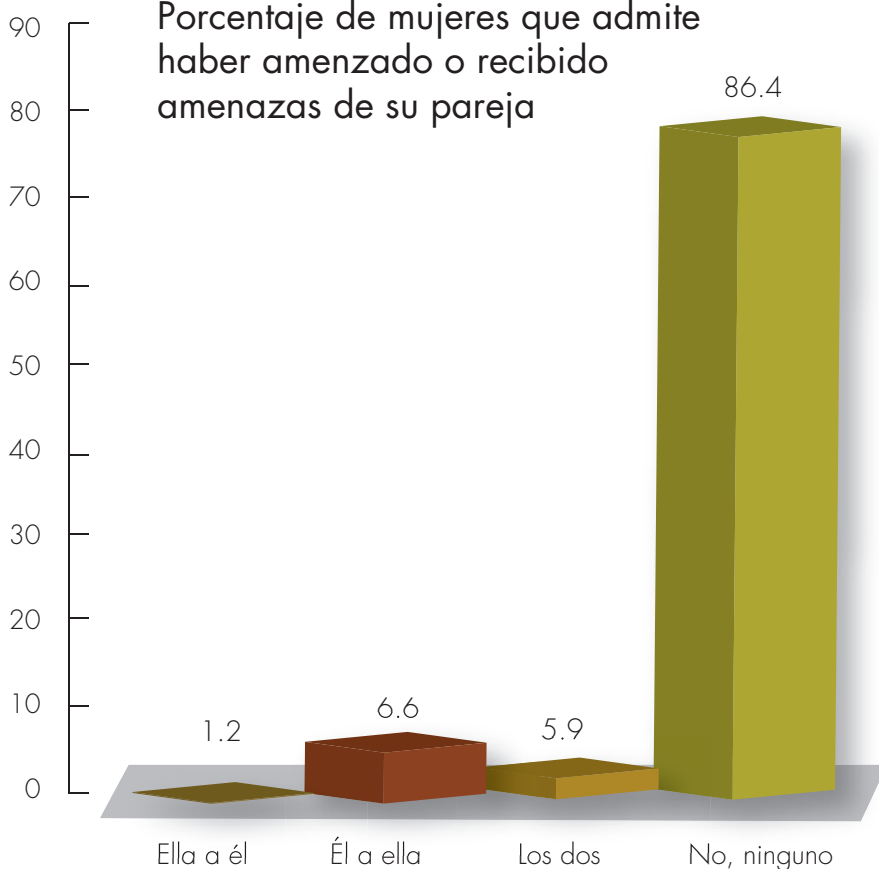
Este punto tiene una gran importancia e impacto en todos los sentidos, para la vida de la mujer, de la familia. En el 17% de los casos, la pareja ha tenido que salir de México en algún momento para buscar empleo (generalmente en Estados Unidos). En la mayor parte de los casos, la pareja regresa después de un tiempo, o se manejan de manera intermitente por temporadas aquí y otras allá.

¿Ha estado seriamente decidida a divorciarse separarse de su pareja en algún momento de su relación?

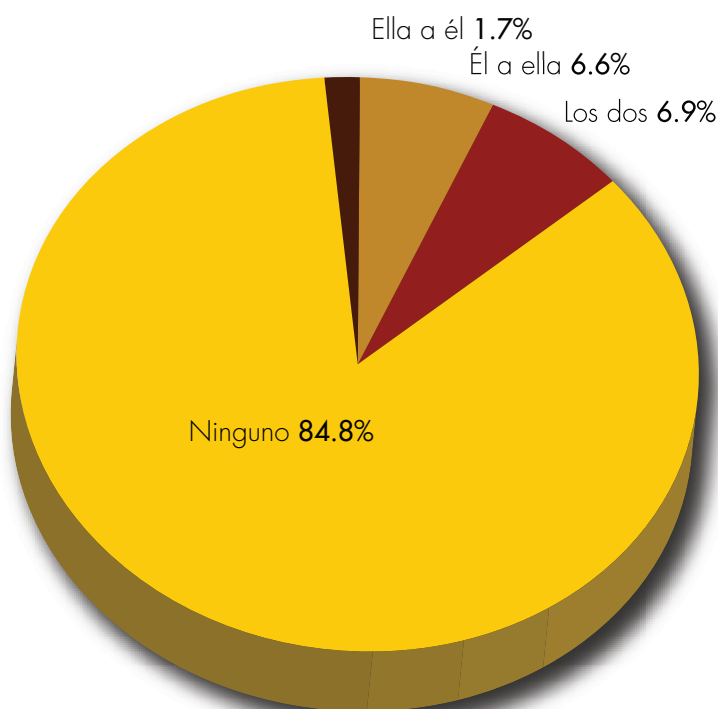


Para analizar esta serie de preguntas es importante destacar que esta no es una encuesta sobre violencia, por lo que no se abordaron una serie de tipos de violencia como la psicológica, la económica, la sexual, etc., que son analizadas por investigaciones especializadas sobre relaciones en el hogar como la de ENDIREH. En cambio, nos hemos centrado en insultos, amenazas y golpes específicamente. Por tanto, los porcentajes acumulados de violencia que la encuesta de ENDIREH obtiene (47.9%) no podrán ser obtenidos en esta investigación. Sin embargo, este 47% es prácticamente idéntico al obtenido en cuanto a porcentajes de mujeres preocupadas por cómo prevenir la

### Porcentaje de mujeres que admite haber amenazado o recibido amenazas de su pareja



### Porcentaje de mujeres que admite haber amenazado o recibido amenazas de su pareja



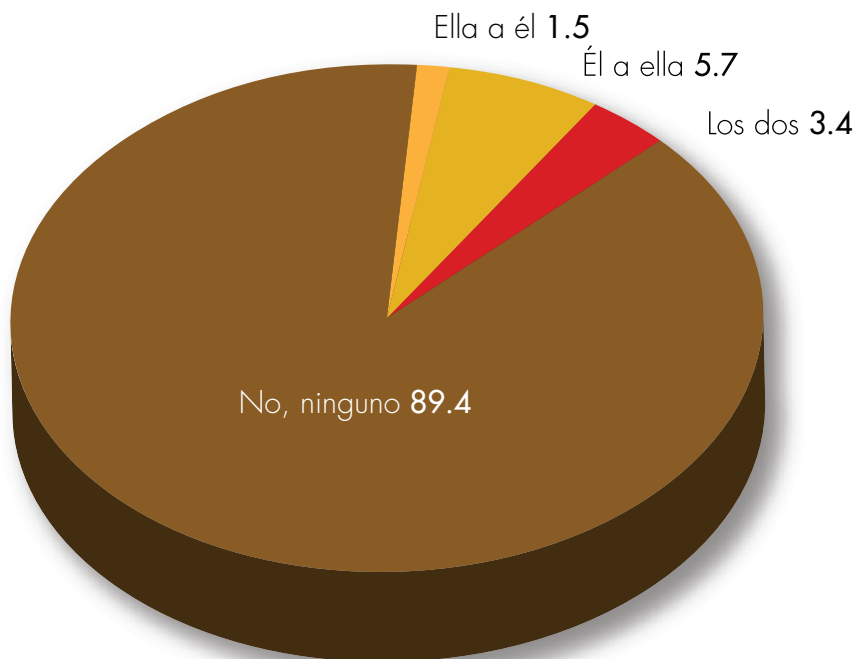
violencia en su hogar, lo que ya es un indicador de importancia.

En el mismo sentido, los porcentajes individuales son altamente coincidentes en ambas investigaciones, especialmente el del maltrato físico, en el que ENDIREH obtiene un 8.3% de mujeres que admiten el maltrato físico, mientras que en esta investigación se obtiene el 9.1%.

## Porcentaje de mujeres que admite haber golpeado o recibido golpes de su pareja

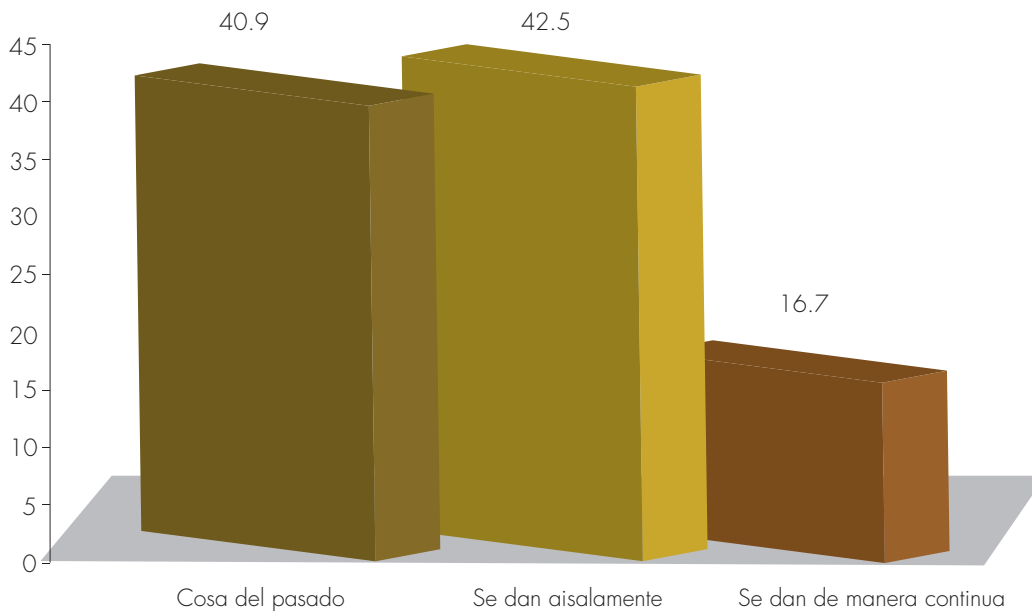
Este 9% se encuentra a su vez conformado de muy diversas formas de maltrato físico. Sin embargo, llama la atención el porcentaje que habla de que ambos miembros de la pareja se golpean mutuamente.

En cuanto al maltrato emocional, es importante destacar que habría de incluirse al 30% que admitió algún tipo de maltrato en esta encuesta, algunos indicadores manejados por Endireh como parte del maltrato emocional, como es el caso de que la ignore, la haga sentir miedo, no la ayude en los labores de la casa, exista chantaje, etc.



Si bien no se espera que se admitan los golpes tan abiertamente, es importante considerar que por lo menos para este 10% de las mujeres esta es una cuestión abierta. Considérense otros indicadores sobre necesidades de las mujeres para prevenir y controlar la violencia en su hogar, como indicadores de la violencia intrafamiliar, adicionales a la admisión abierta.

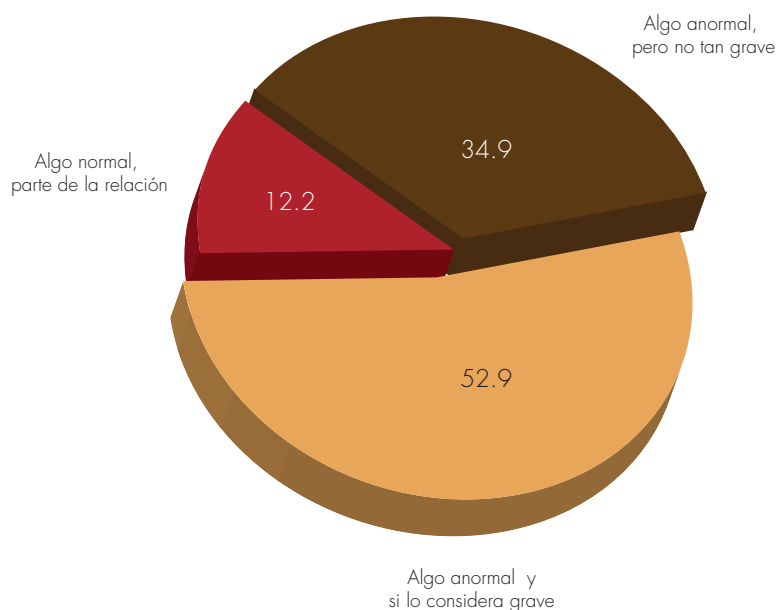
## Estas situaciones de abuso verbal o físico han sido...



Lo que resulta asombroso, es que del 30% de mujeres que admiten insultos, amenazas y/o golpes, casi la mitad considera que su situación no es grave o que incluso, es normal, parte de la relación. El abuso se da de manera esporádica para el 40% de las mujeres, mientras que un porcentaje similar considera estas situaciones parte del pasado, la haber transcurrido ya algún tiempo desde la última ocasión.

Para casi el 17% de las mujeres que tienen episodios de abuso verbal o físico, la situación se da de manera continua.

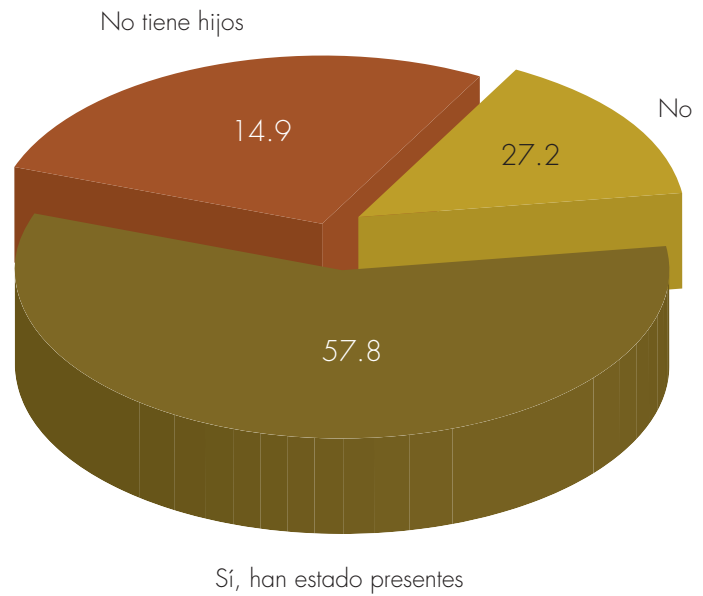
## Estas situaciones de (de abuso verbal o físico) usted las ve como...



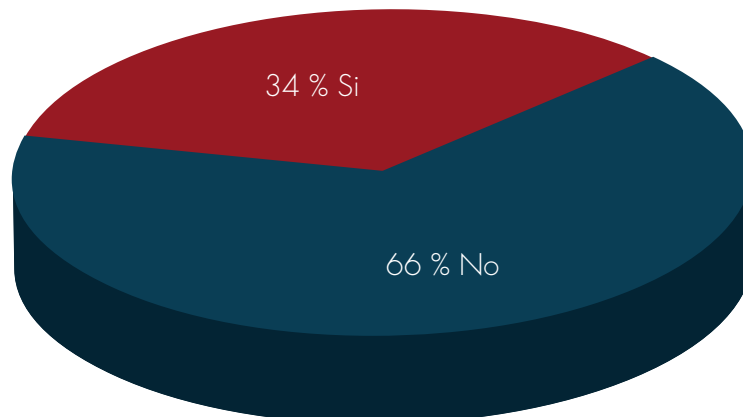
Los hijos están presentes por lo general en estas situaciones de conflicto, e incluso, entre las parejas donde existen estas ocasiones, 1/3 de las veces los hijos son maltratados también.

Algunos aspectos acerca de lo anterior deben ser comentados como parte de los hallazgos: en primera instancia, no se detectan diferencias importantes en el porcentaje de mujeres que reciben insultos por parte de su pareja, en función de si trabajan o no. Esto es: de las mujeres que trabajan, el 8% recibe insultos de su pareja y el 19% afirma que se insultan mutuamente. En cuanto a las mujeres que no trabajan el 8% recibe insultos de su pareja y el 17% afirma que se insultan mutuamente. Algo similar sucede en cuanto a las amenazas, que en total son de 11.5% entre las mujeres que trabajan y del 12.1% entre las que no trabajan.

## ¿Han estado presentes los hijos en los casos de daño verbal o físico?

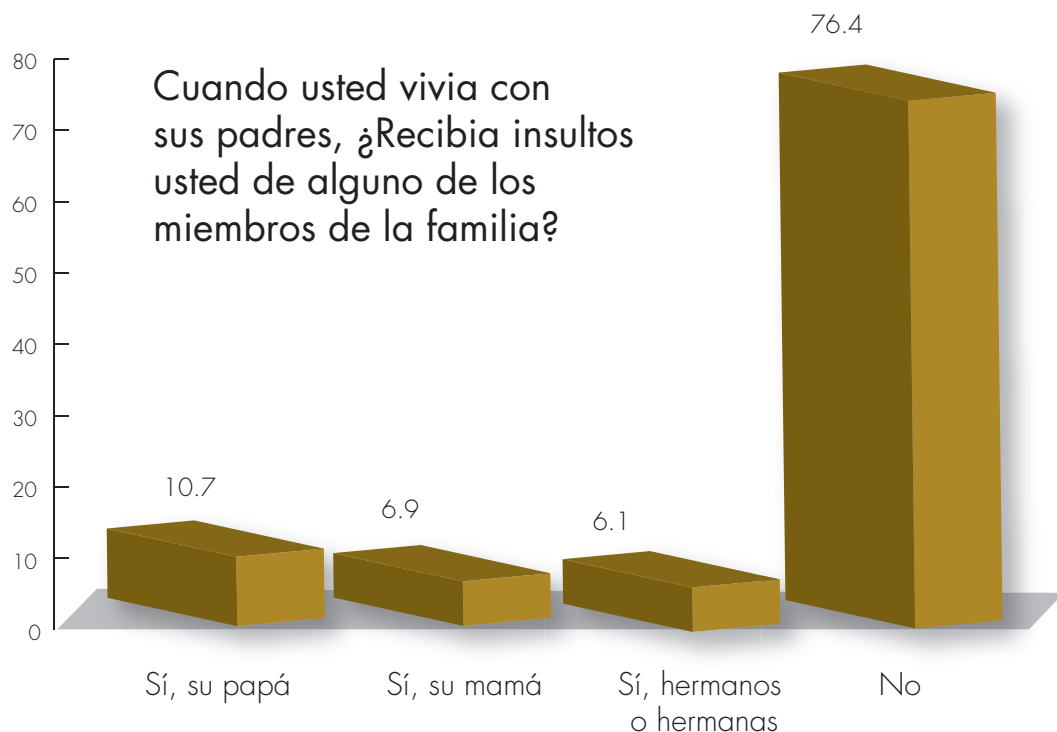


## ¿Han recibido sus hijos maltrato verbal o físico?

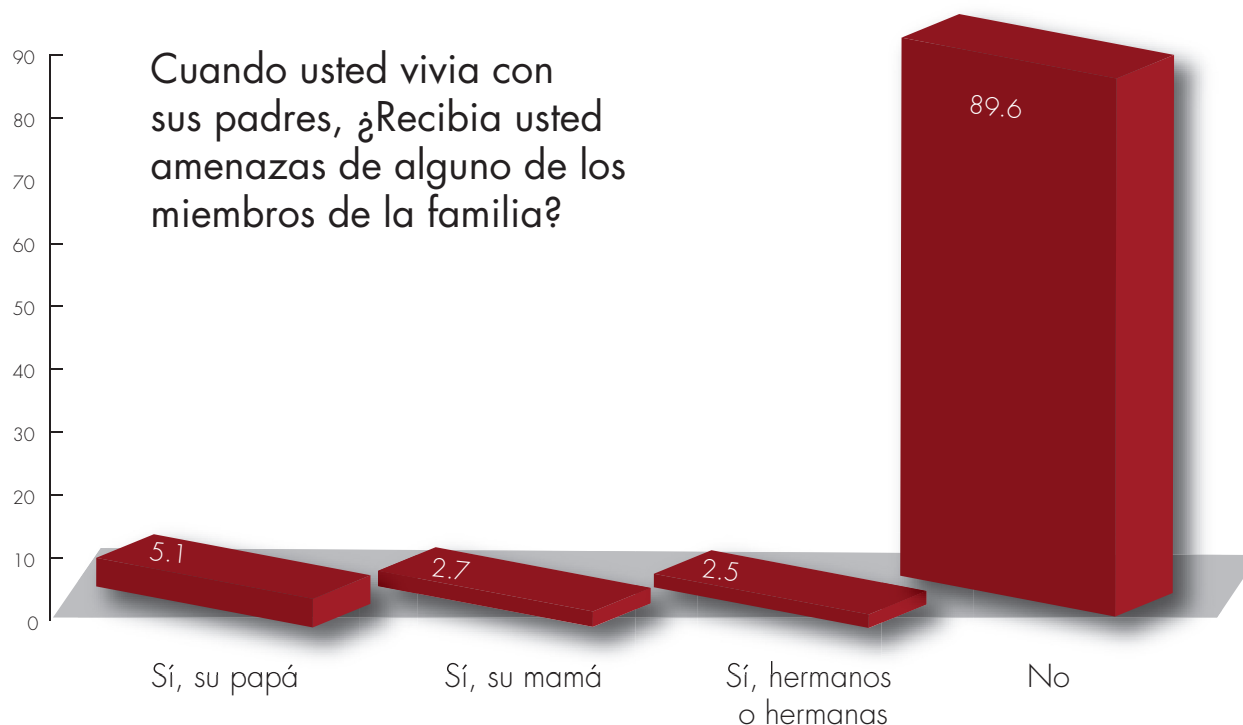


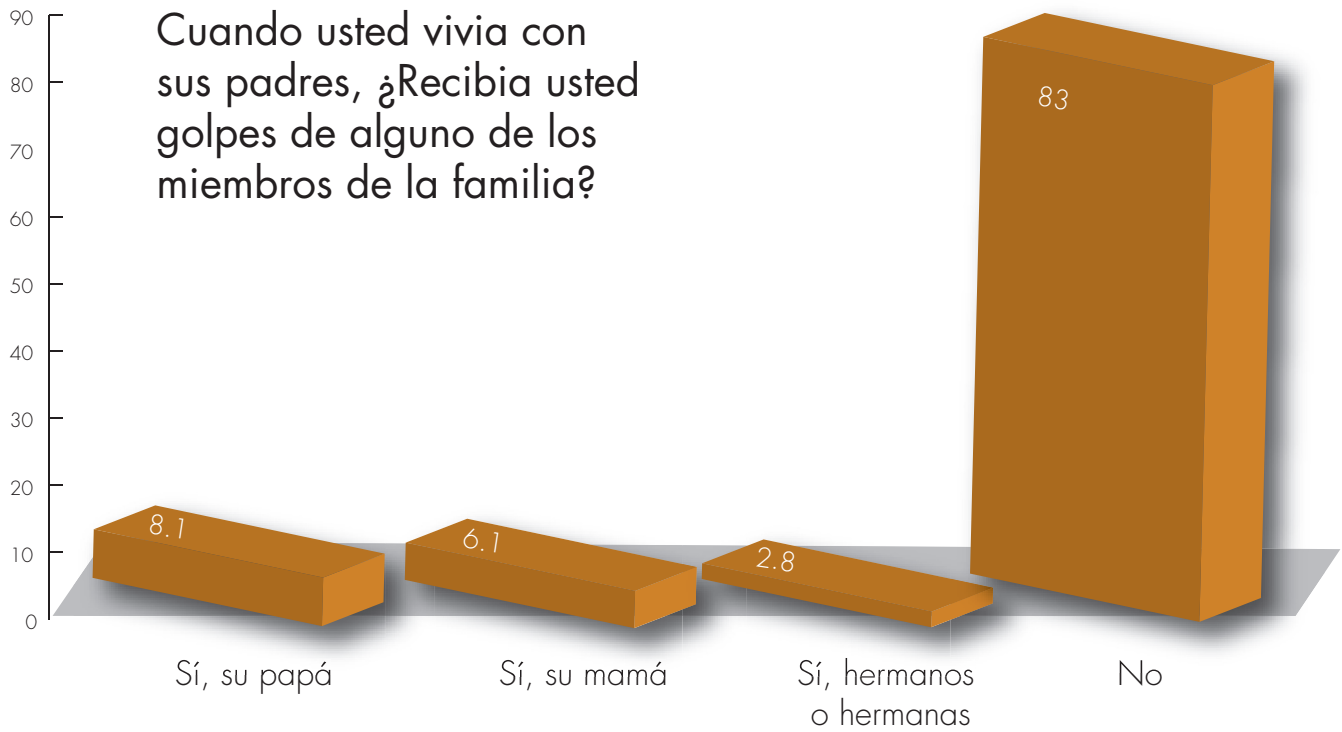
Las mujeres que afirman que reciben golpes de la pareja son mujeres que casi en el 50% de los casos fueron golpeadas en su casa materna, en el 30% de las veces, por el padre. Las mujeres que afirman que se golpean mutuamente, fueron golpeadas en su casa en el 40% de las ocasiones, aunque en este caso de manera más o menos equitativa por ambos progenitores.

En contraste, es importante destacar que las mujeres que no son golpeadas ni golpean, afirman que en casa de sus padres no fueron agredidas en casi 9 de cada 10 ocasiones.

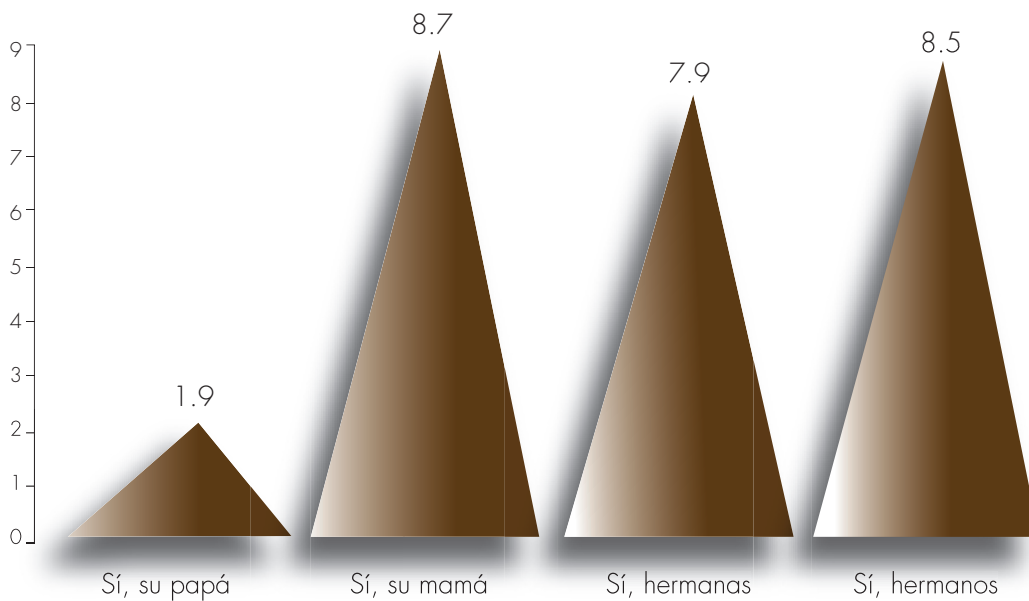


En cuanto a la admisión de golpes, hay una diferencia de 2 puntos porcentuales: las mujeres que trabajan admiten ser golpeadas en el 10% de los casos, mientras que las que no trabajan lo admiten en un 8%. No obstante, el índice de admisión de golpes sí parece estar relacionado con el nivel educativo de manera importante, tal y como se muestra en las tablas de la sección correspondiente.



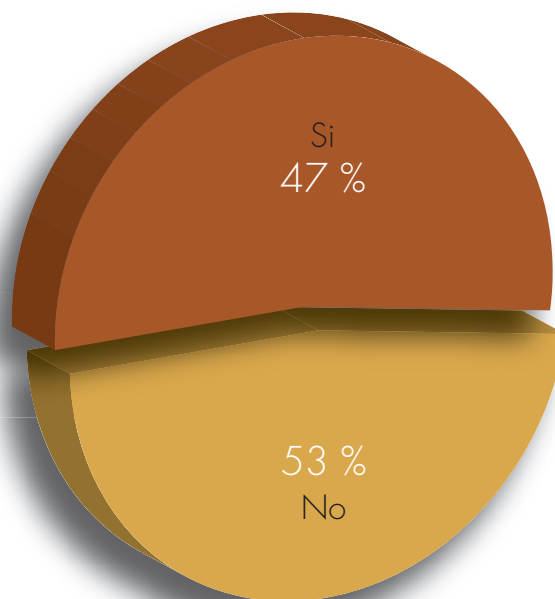


Cuando usted vivía con sus padres, ¿Recibía alguien de su familia golpes?  
(Porcentajes independientes)

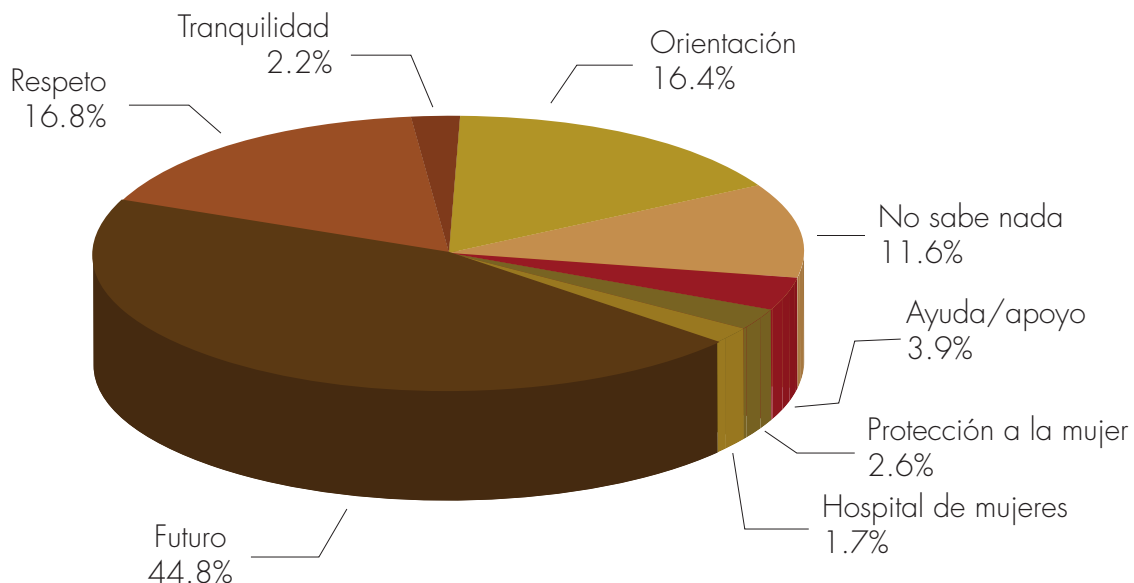


## Porcentaje de conocimiento acerca de una institución en Chihuahua dedicada a la mujer

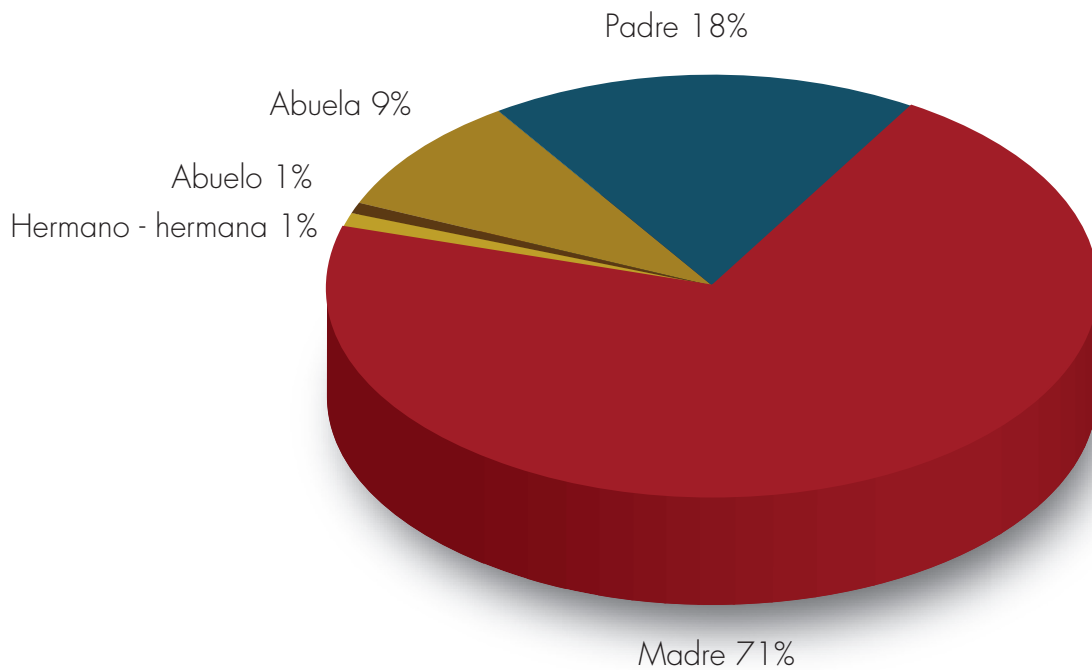
Casi la mitad de las mujeres afirman saber que hay instituciones dedicadas a la mujer en Chihuahua. No específicamente el Instituto Chihuahuense de la Mujer, pero sí alguna institución. En cuanto a los remitentes que tienen acerca del Instituto, se encuentran del lado del aliento, del futuro, de la ayuda, el apoyo, lograr respeto para la mujer y orientación.



## Primer palabra que piensa cuando piensa en el Instituto Chihuahuense de la Mujer

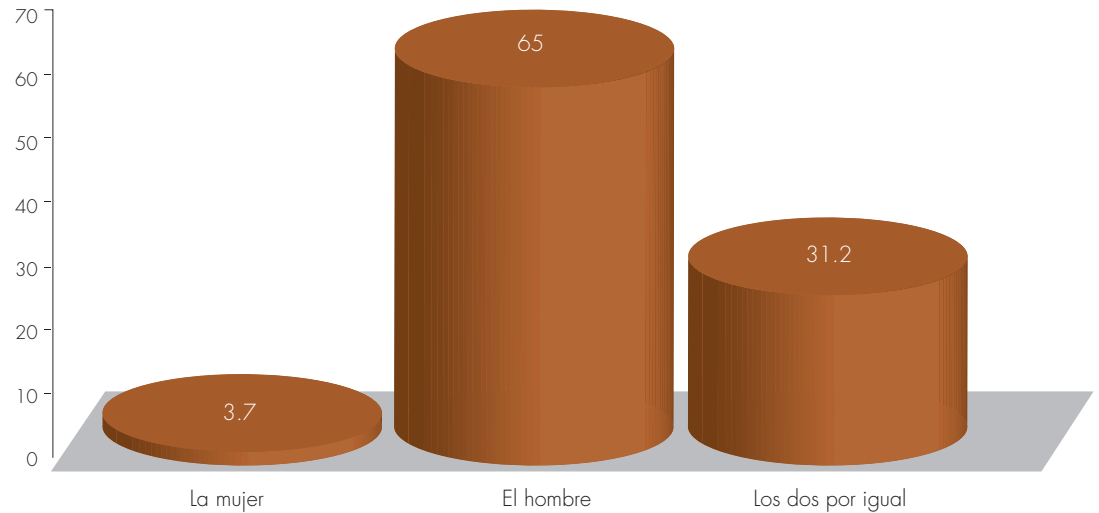


Por quién están siendo educados  
mayormente sus hijos (de quienes tienen hijos)

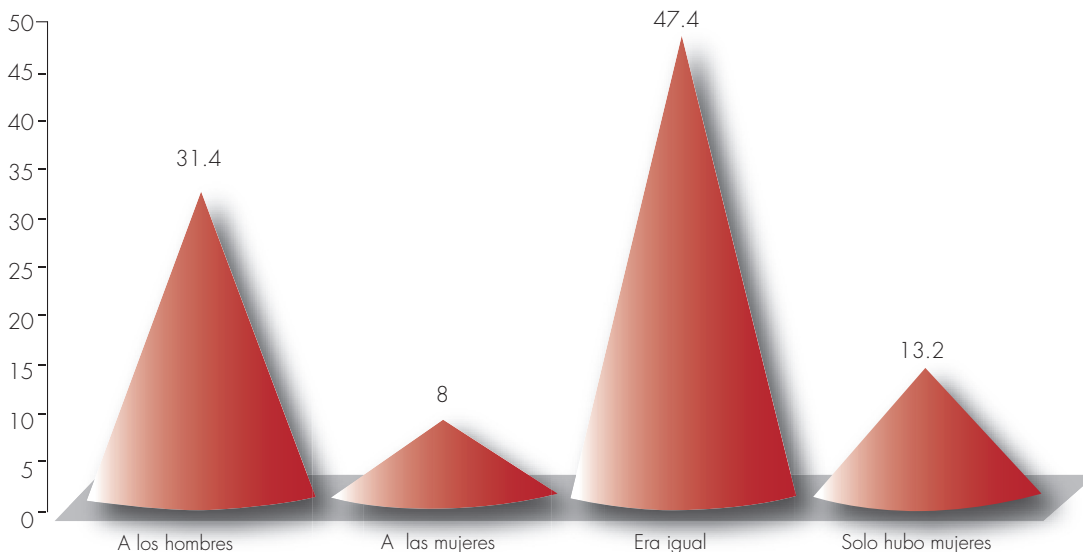


## Quién cree que goza de más derechos en su vida diaria, no en la ley

Las chihuahuenses perciben claramente que al margen de la Ley, los hombres gozan de muchos más privilegios en su vida cotidiana, y esto parece ser un aspecto cultural que no sólo las madres inculcaban en generaciones anteriores, sino que las mismas generaciones actuales hacen patente cuando hablan de que en su casa, tanto como en la casa materna, "las mujeres atienden a los hombres".

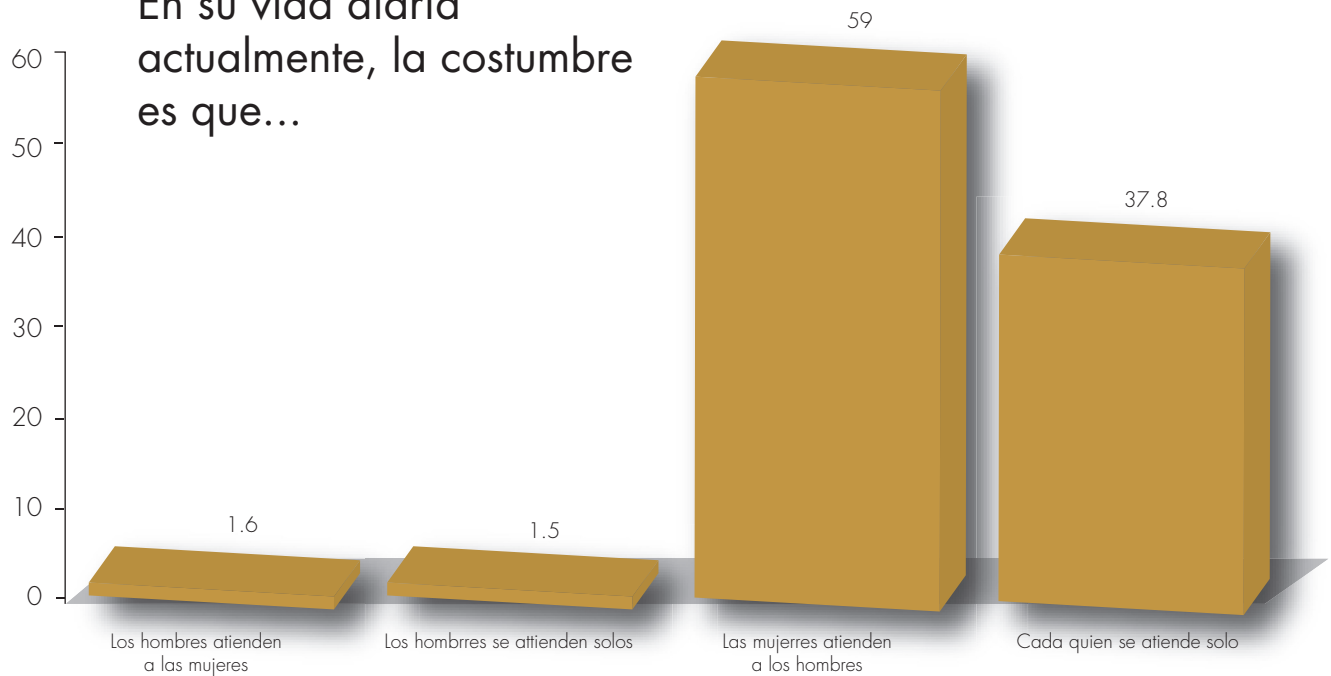


## Cuando vivía en casa de sus padres ¿Su mamá a quién consentía más?




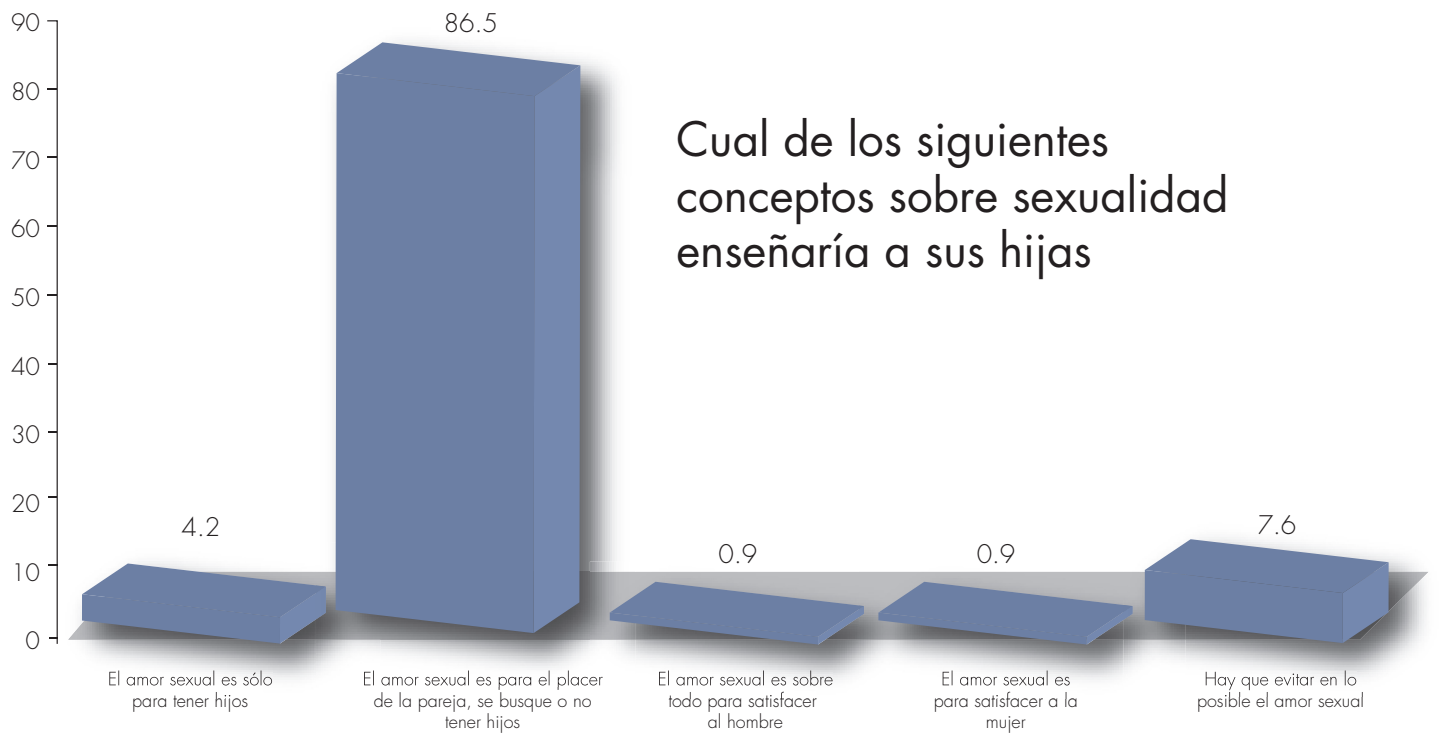
Si bien se sabe que en el caso de las madres que trabajan fuera del hogar, las abuelas maternas tienen gran influencia en la educación de los hijos, en la generalidad de las mujeres con hijos en edad escolar, se afirma que ellas son quienes tienen más injerencia en la educación de los hijos, y en segundo término el padre.

En su vida diaria actualmente, la costumbre es que...



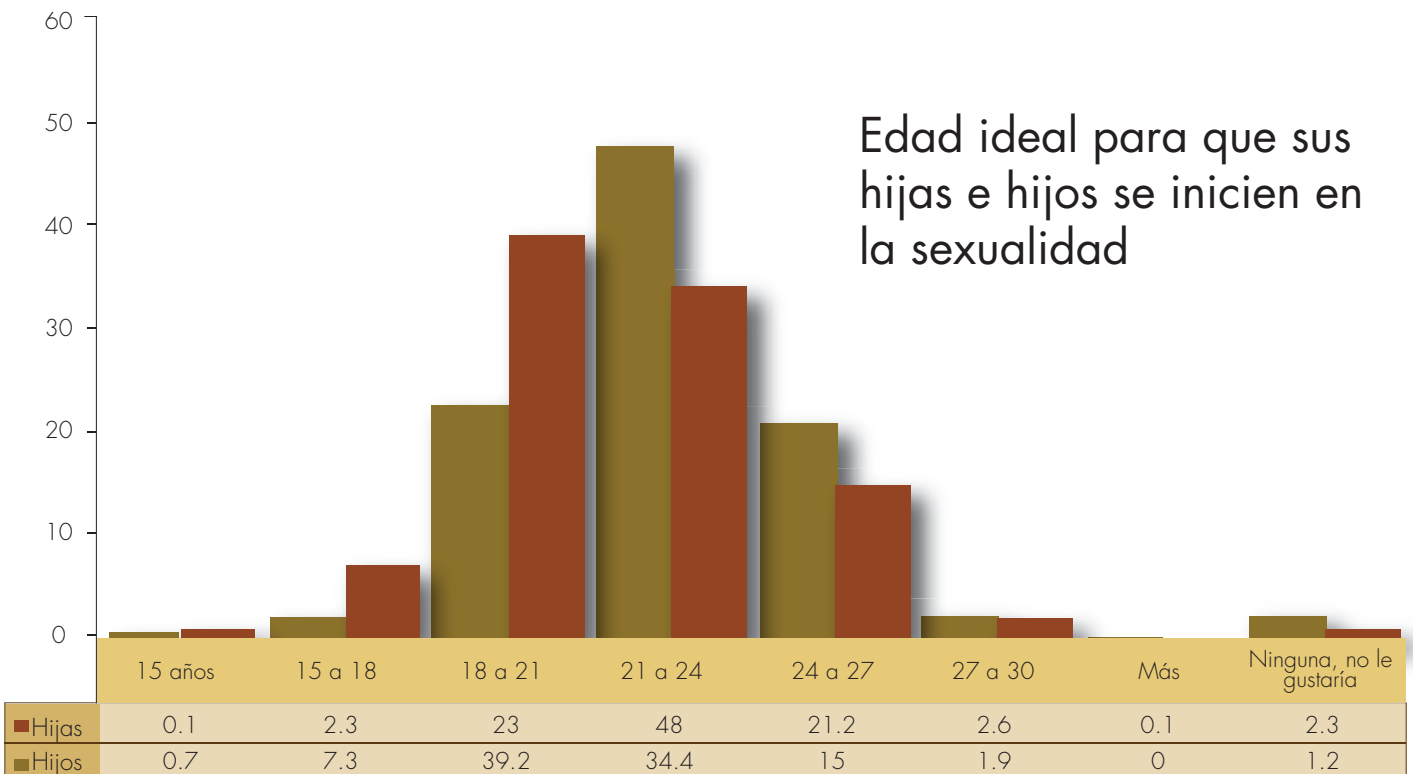
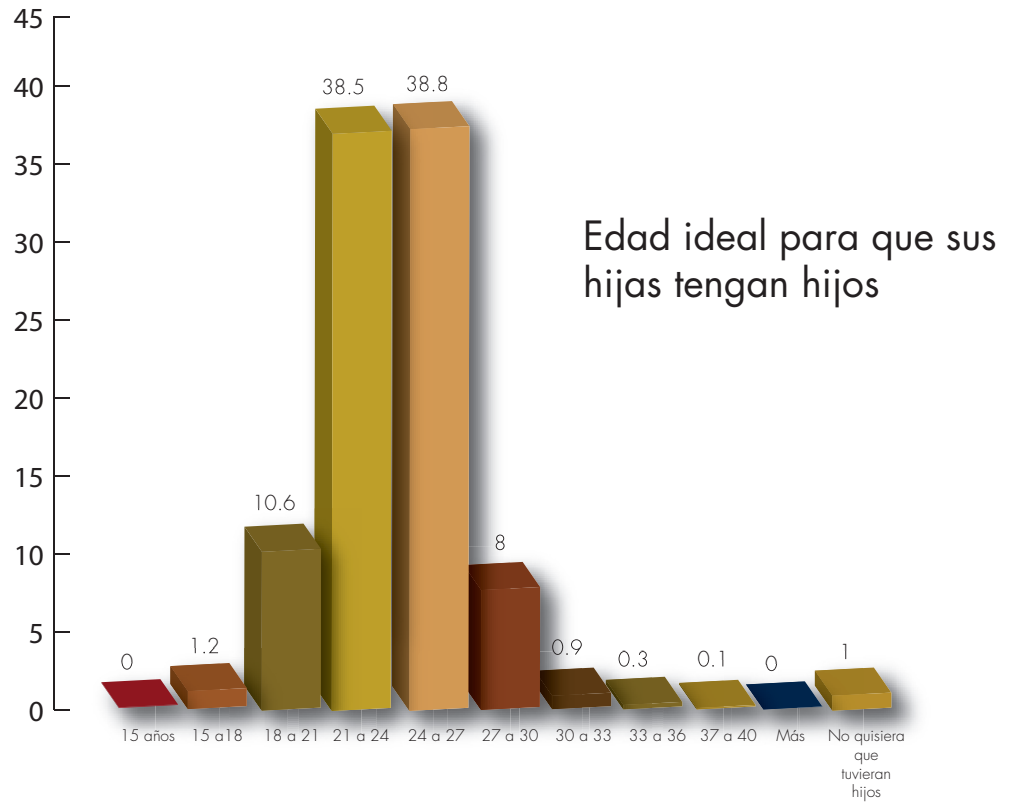
En la casa de sus padres, cuando vivía con ellos, la costumbre era que...



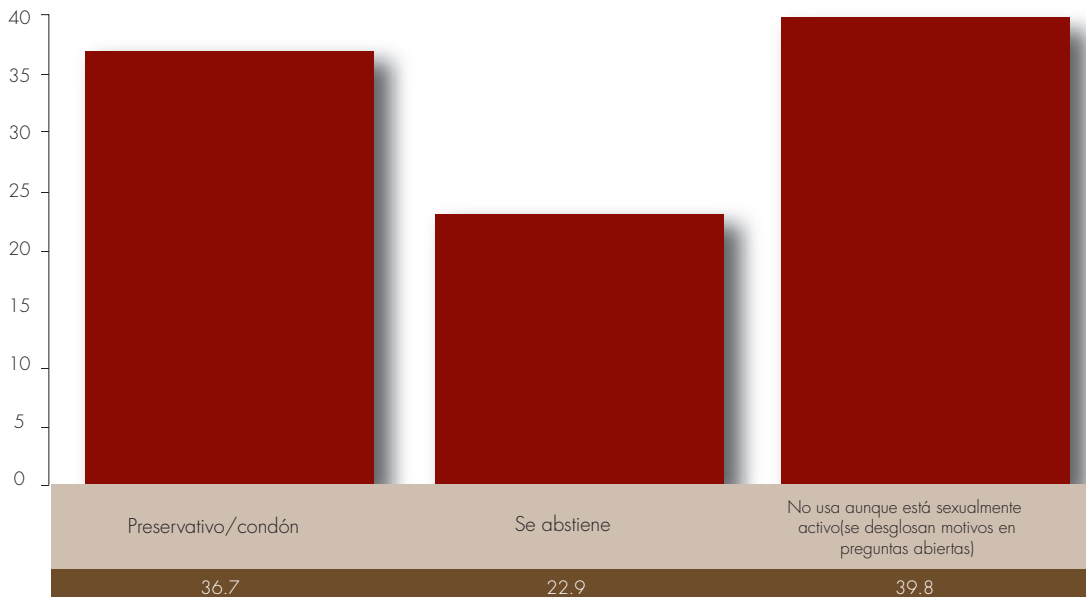


El gráfico se explica por sí sólo con claridad. Predomina el concepto de sexualidad basado en el placer mutuo de ambos miembros de la pareja. No obstante, es notorio el casi 8% que afirma que hay que evitar en lo posible el amor sexual y el 4% que habla de que el amor sexual es sólo para tener hijos.

Las edades ideales para que las hijas tengan hijos se establecen de los 21 a los 27 años. Existen, en contraste, grandes diferencias en cuanto al inicio de la sexualidad en hombres y mujeres. Las chihuahuenses afirmaron que lo ideal era que los hijos hombres iniciaran entre los 18 y los 21 años (el porcentaje más alto) y las hijas entre los 21 y los 24.

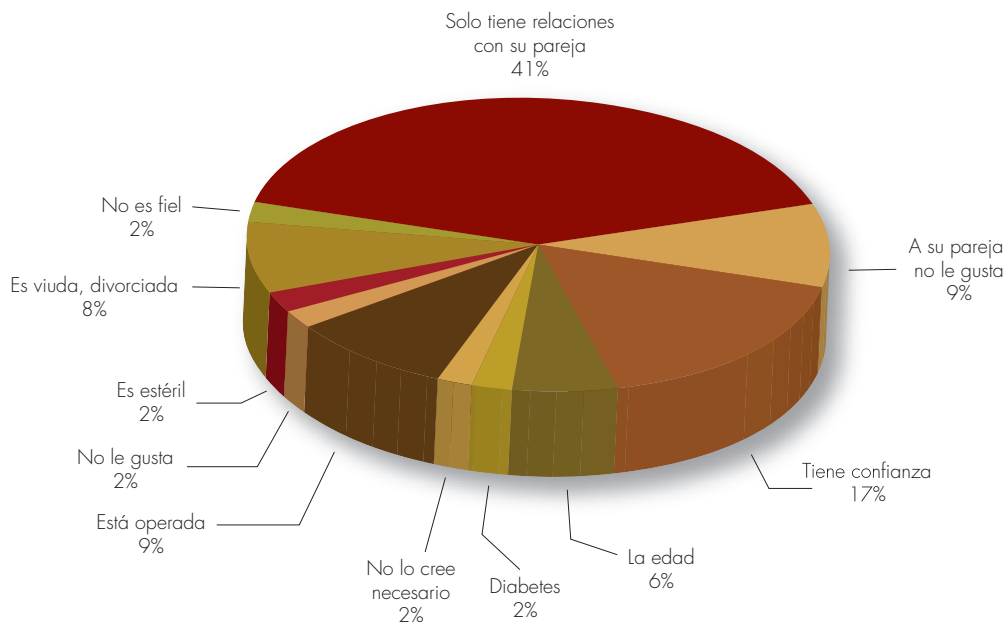


## Metodos utilizados para prevenir enfermedades de transmisión sexual.

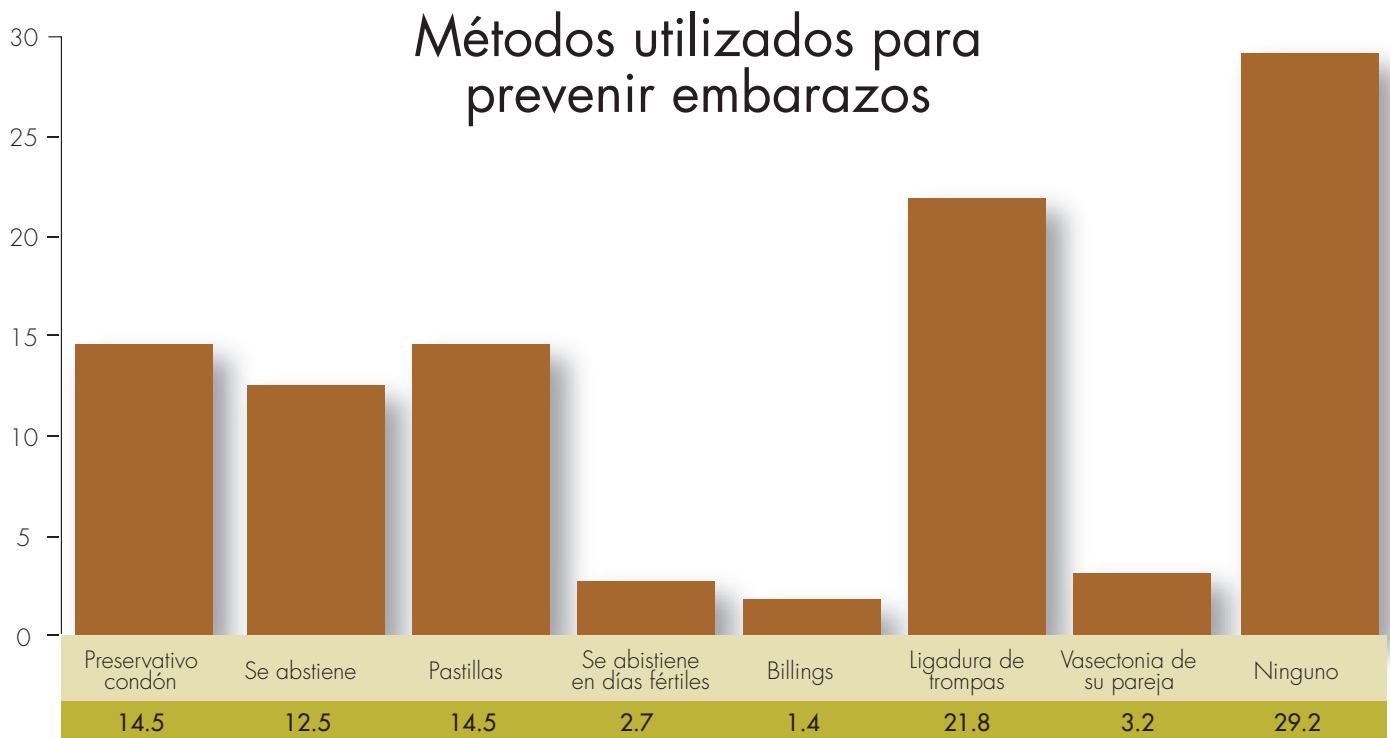


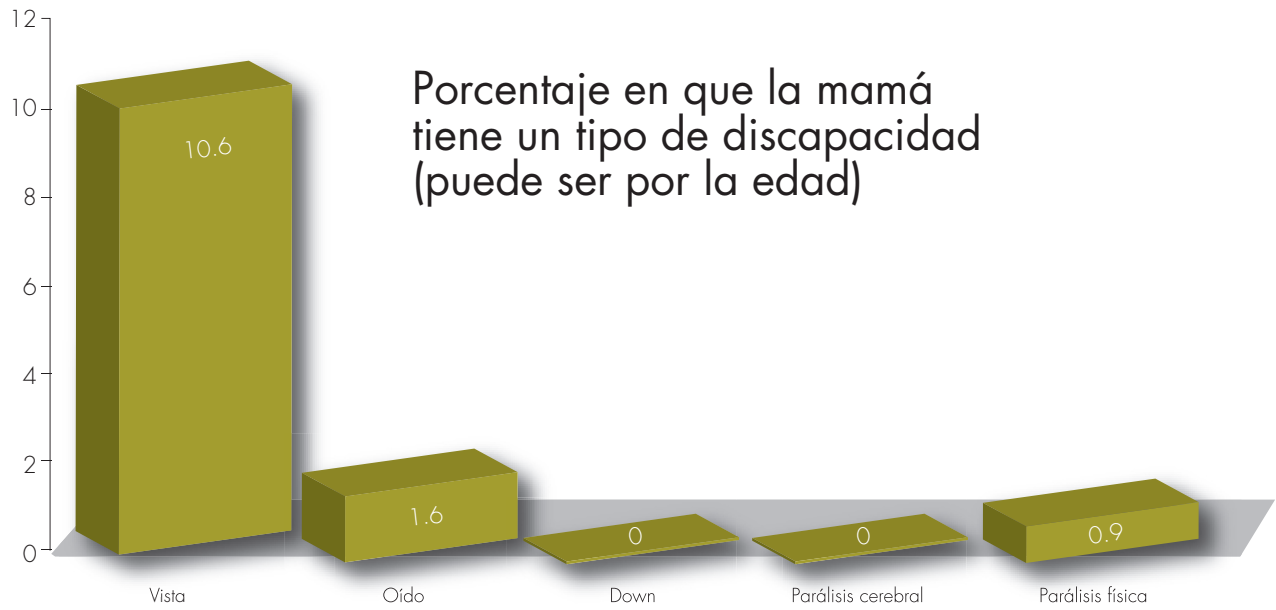
El método más empleado para prevenir enfermedades de transmisión sexual es el preservativo o condón. 4 de cada 10 mujeres afirmaron no utilizar ningún método, especialmente por el hecho de que tienen relaciones sexuales sólo con su pareja y le tienen confianza. Un porcentaje alto comenta que no utiliza nada porque a su pareja no le gusta.

## Razones para no utilizar métodos de prevención de enfermedades de transmisión sexual

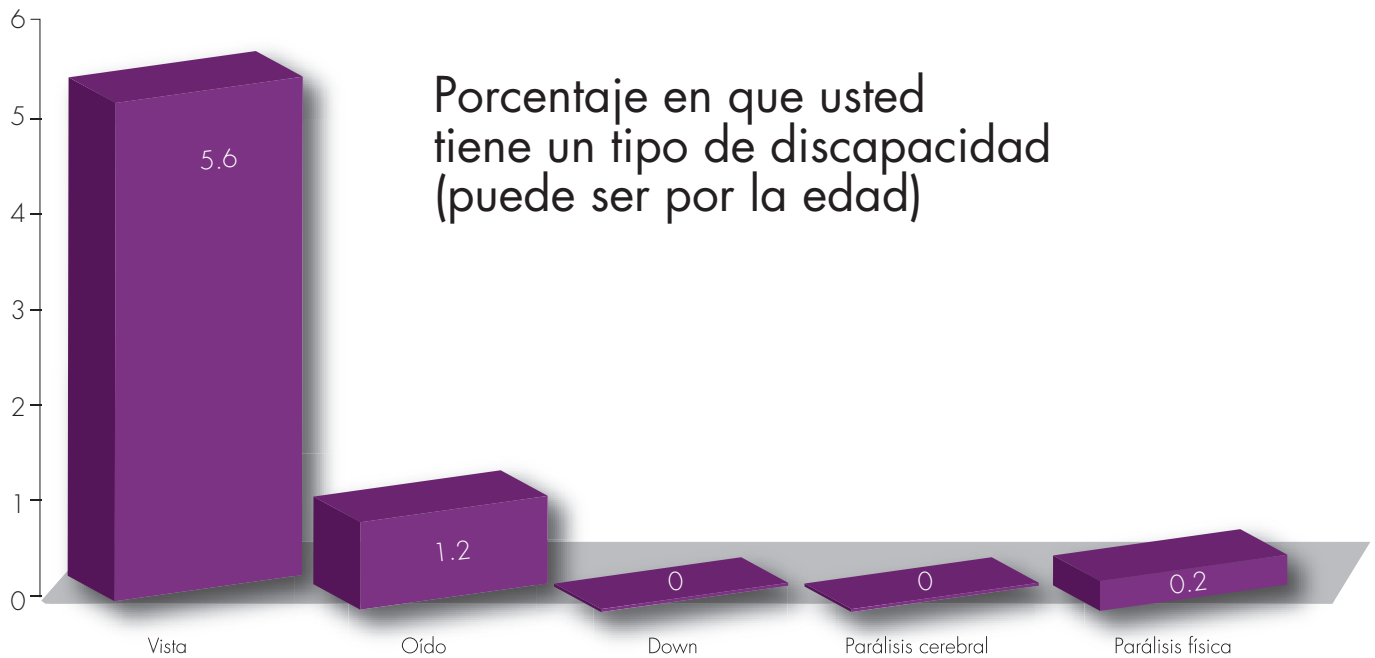


Para prevenir embarazos se está haciendo muy común la ligadura de trompas. El condón y las pastillas ocupan segundos términos, y la abstinencia en ciertos días es también de importancia.

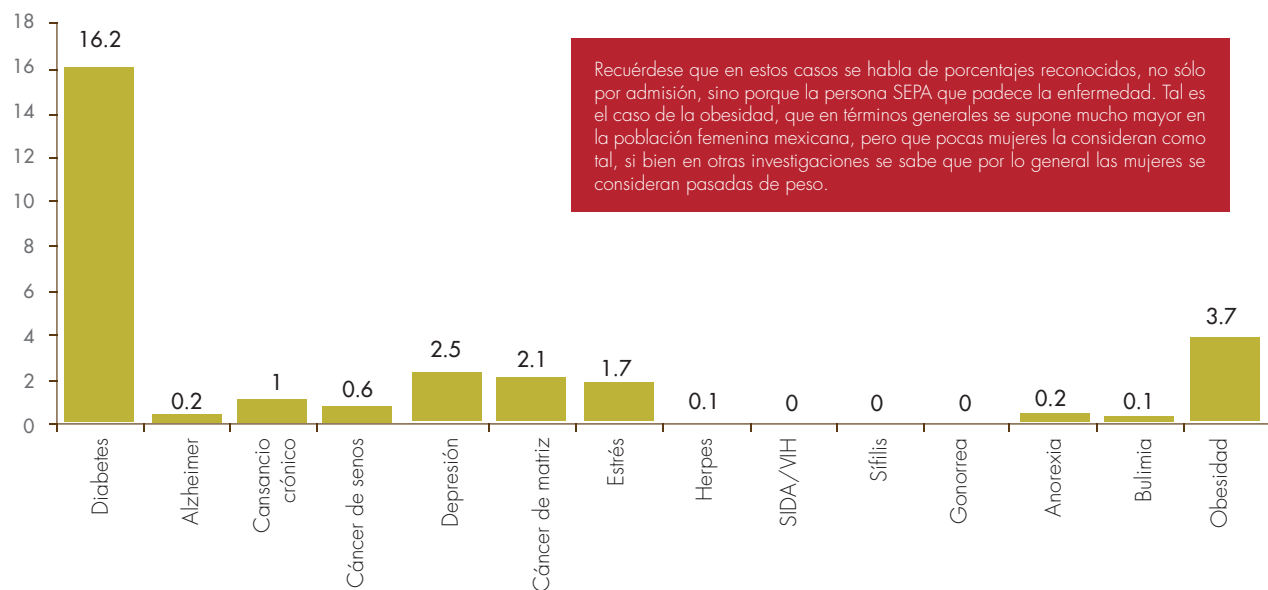




Los gráficos que se presentan a continuación muestran las discapacidades que las mujeres chihuahuenses conocen y reconocen de ellas mismas y de sus madres. La más común en ambos casos es la visual, muy acentuado en el caso de las madres, probablemente por la edad.

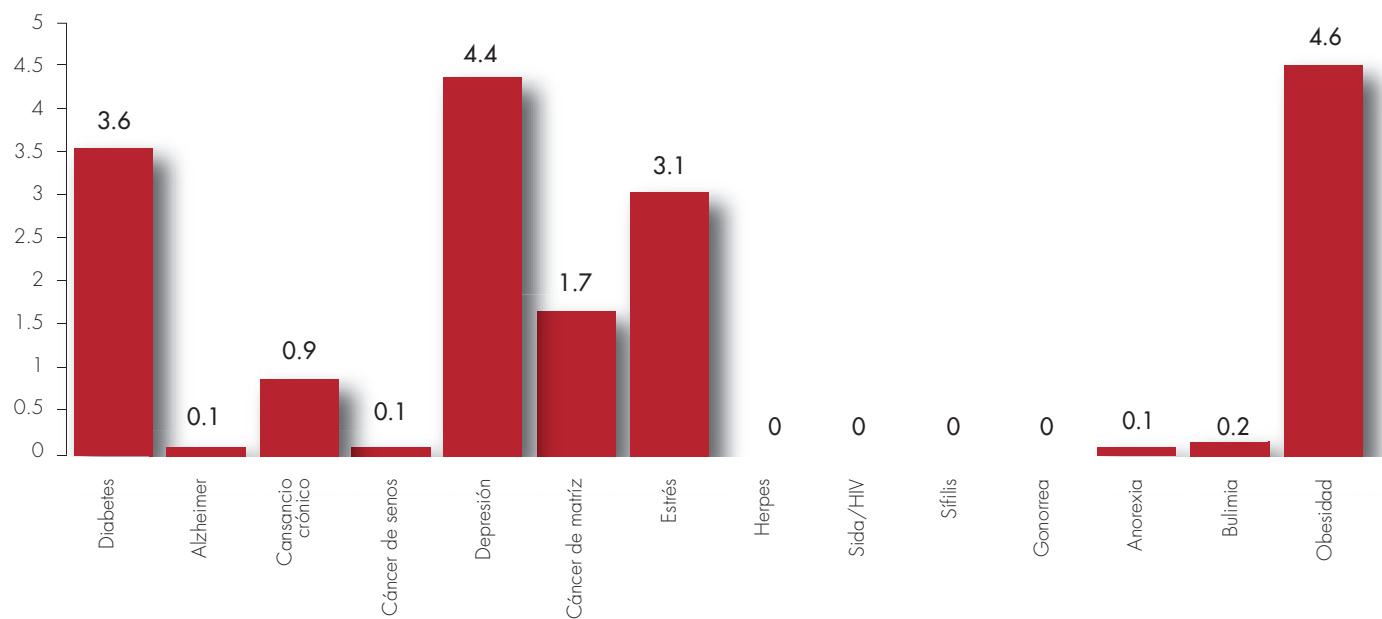


## Porcentaje en que la mamá tiene alguna de estas enfermedades

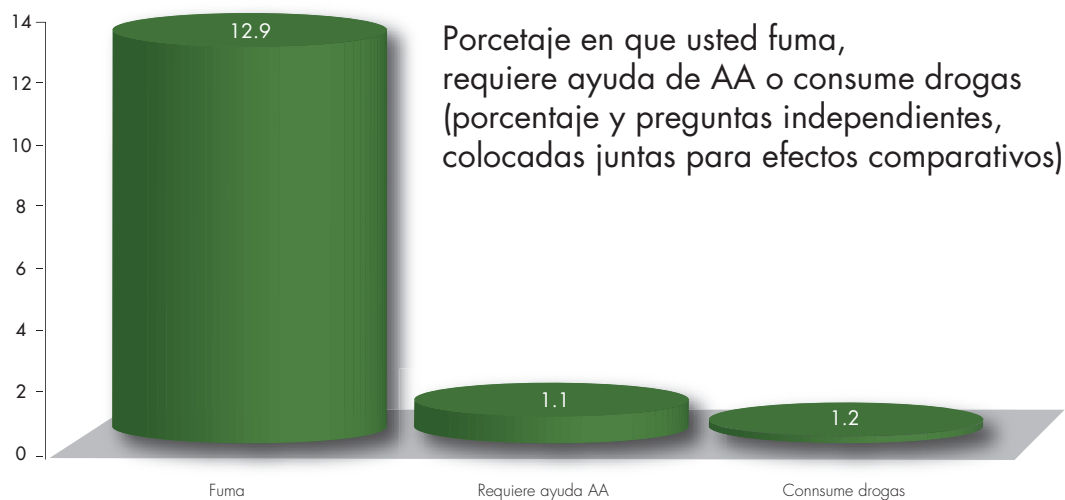
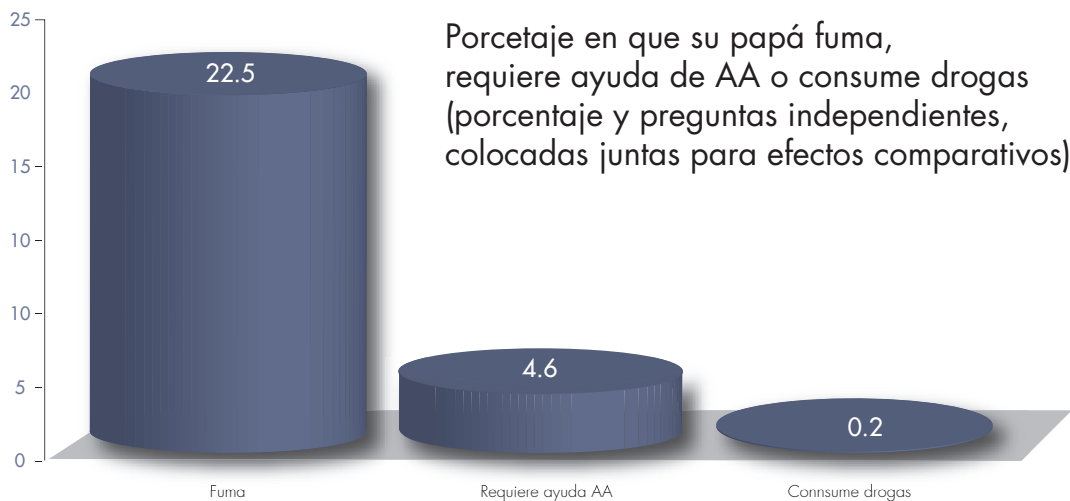
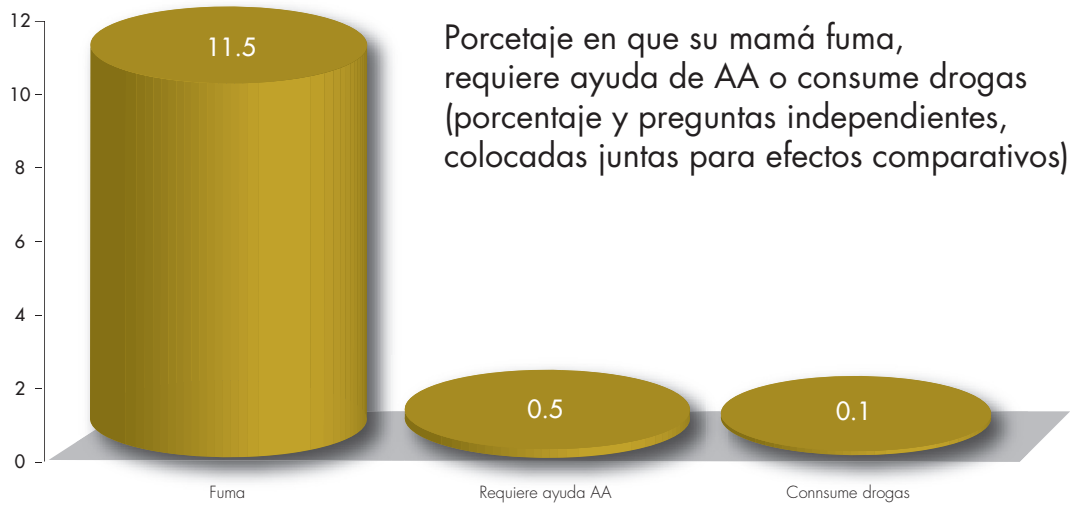


En este mismo sentido, el porcentaje que comenta que su madre tiene diabetes es sumamente alto, mientras que el porcentaje que comenta acerca de la depresión llama la atención al ser ésta una enfermedad poco reconocida y diagnosticada.

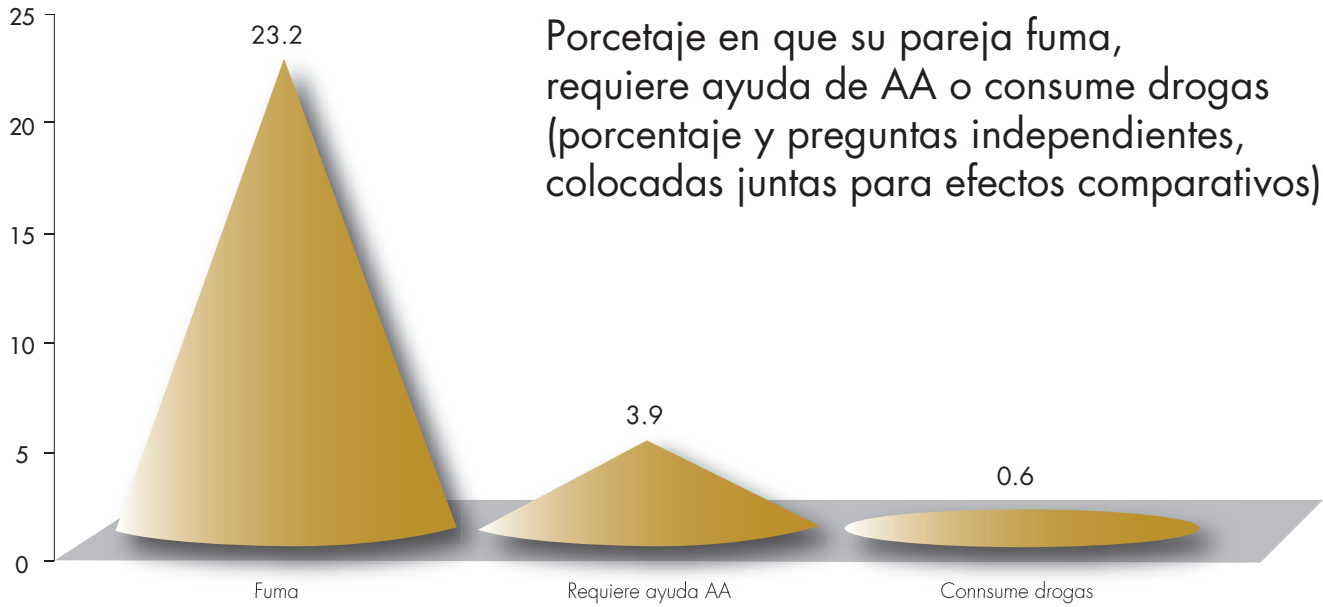
## Porcentaje en que usted tiene alguna de estas enfermedades



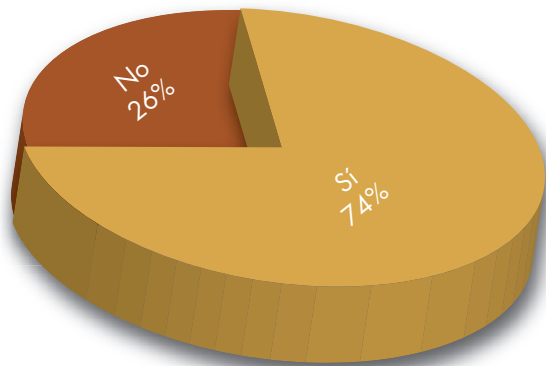
Las mujeres admitieron tener casi en el 4% de los casos, diabetes. Esto por supuesto, es necesario cruzarlo por edades. Llama mucho la atención el alto porcentaje que admite, de nuevo, la depresión.



Las mujeres fuman en un 1.3% de los casos, un poco por arriba del porcentaje en que admitieron que su madre fuma o fumaba. En contraste, el porcentaje de padres que fuma es mucho mayor, lo mismo que el porcentaje de parejas que fuman. Existe una clara diferencia en este rubro entre hombres y mujeres.



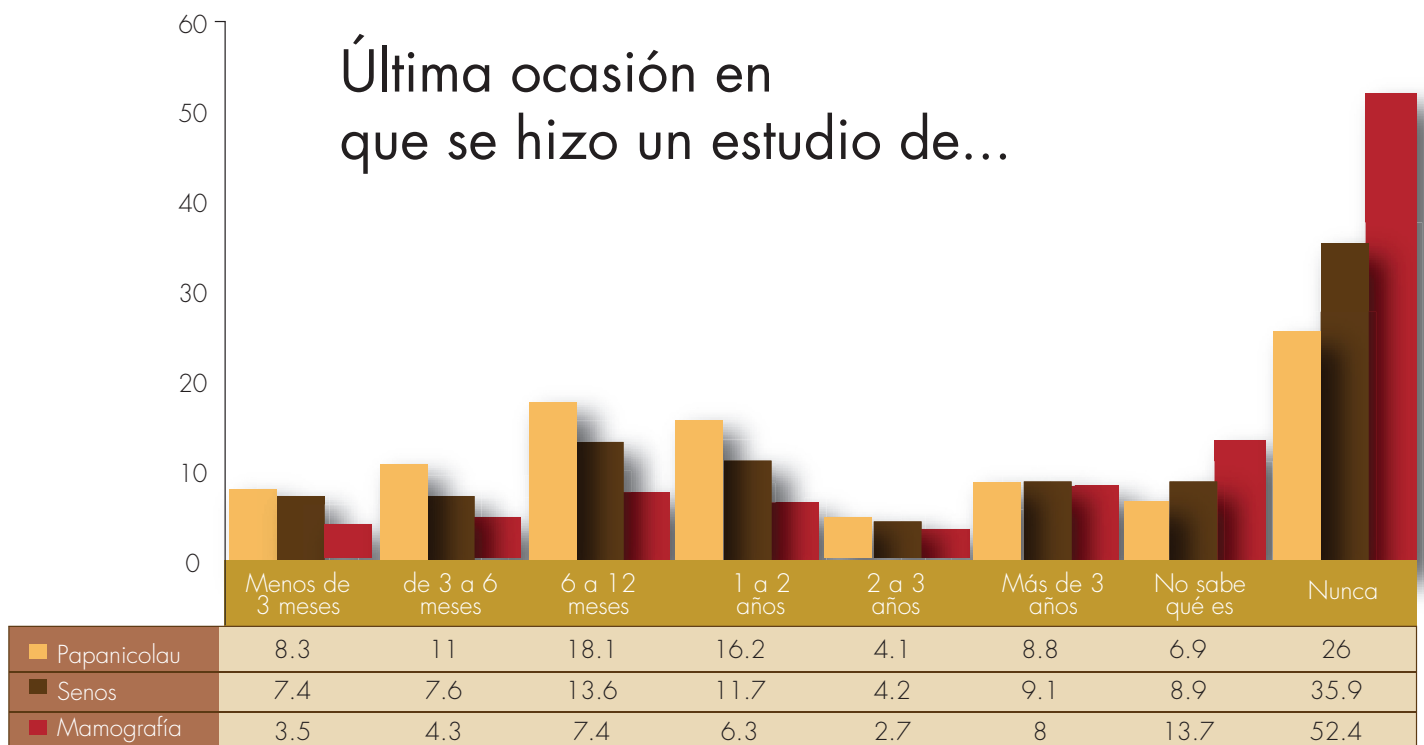
## Porcentaje que tiene derecho a que la vea un ginecólogo de manera gratuita



3/4 partes de las mujeres encuestadas tienen derecho o acceso de alguna manera a que la vea un ginecólogo de manera gratuita. Sin embargo, los porcentajes que no se hacen exámenes de papanicolau o de senos son sumamente altos. En el caso de las mamografías, es importante destacar que se requieren sobre todo después de los 40 años.

En este sentido, las mujeres de 21 años o menos tienden a no hacerse estudio alguno.

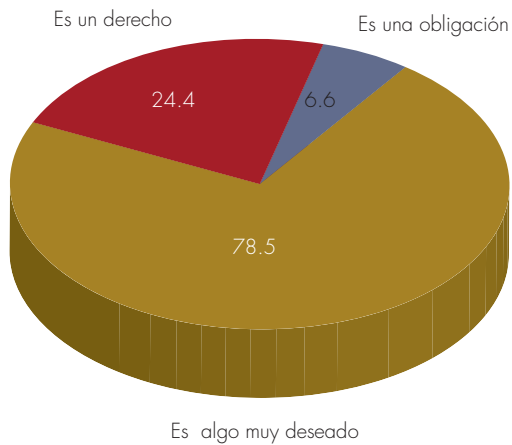
## Última ocasión en que se hizo un estudio de...



Este gráfico puede apreciarse mejor en cruces por edad, ya que hay exámenes como la mamografía, que están indicados en etapas específicas de vida.

Con todo, el 50% de las mujeres en edad de hacerse la mamografía jamás se han hecho alguna.

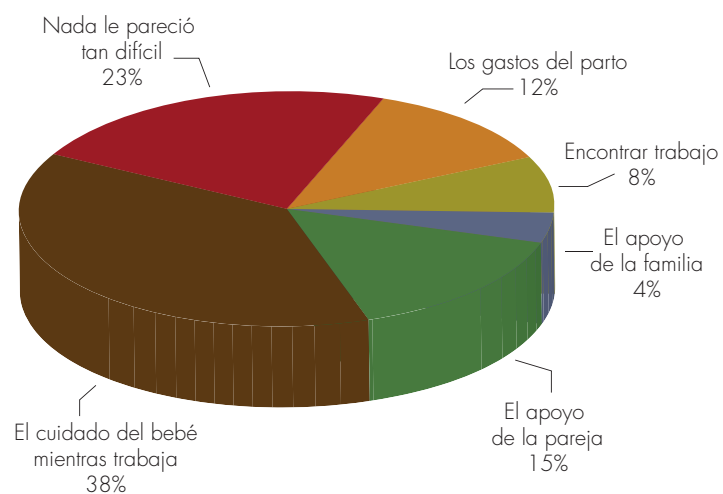
## Percepción sobre la maternidad (Porcentajes independientes que asociaron un concepto)



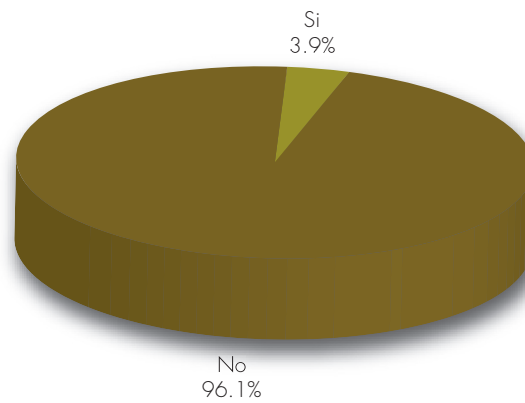
Las chihuahuenses consideran que la maternidad es algo altamente deseado. Un porcentaje menor considera que es una obligación.

Sin embargo, una vez que pasa el parto existen problemas a resolver, el más relevante de ellos es el cuidado del niño mientras la madre trabaja, la transición de la pareja y el apoyo una vez que el nuevo miembro está en casa, y hacer frente a los gastos del parto. Este rubro no sale demasiado alto, pues la gran mayoría tiene acceso a servicio médico sin pagar.

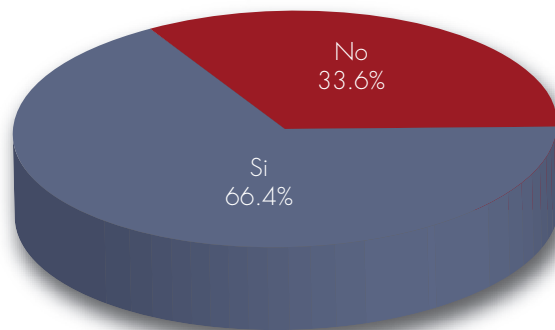
## Aspectos que las mujeres consideran más difíciles de resolver, después del parto

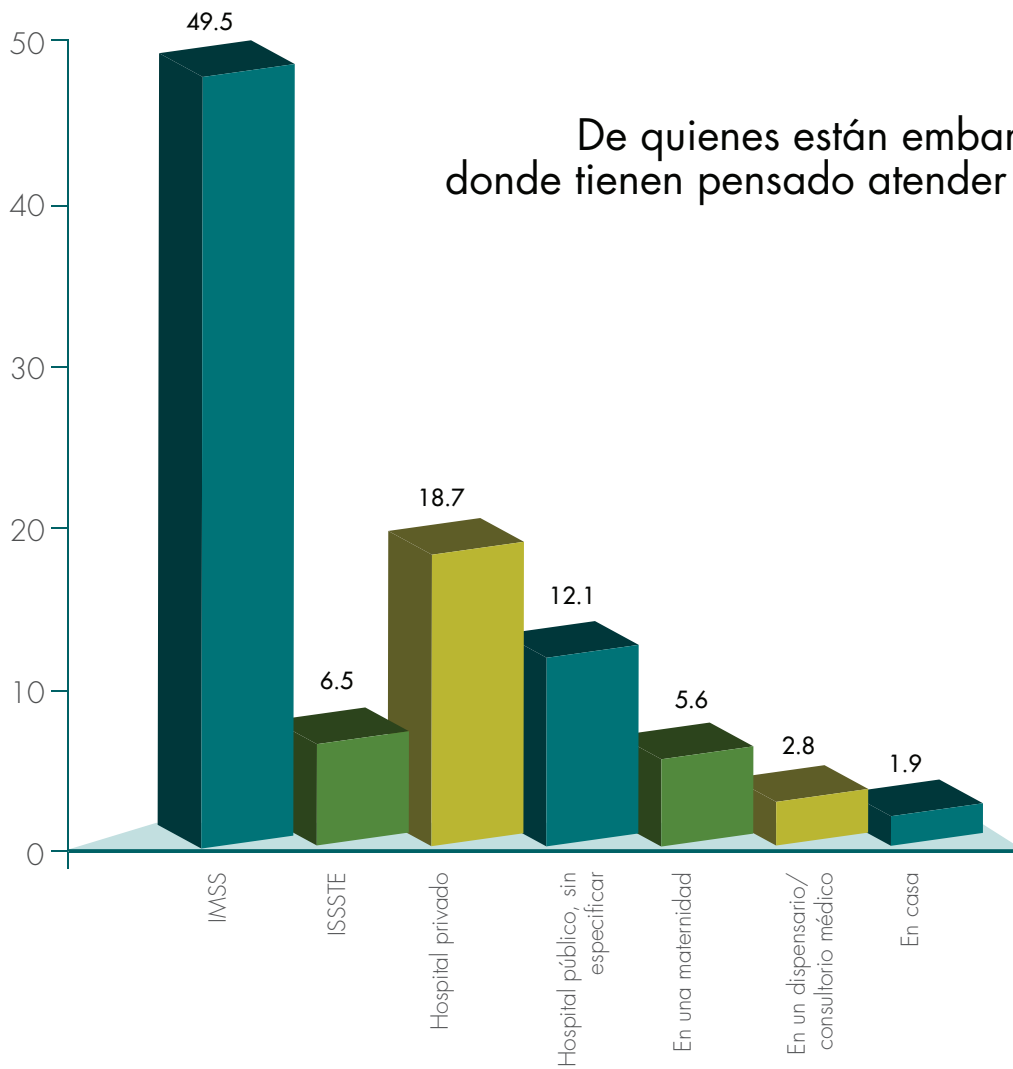


Porcentaje que se encuentra embarazada en este momento



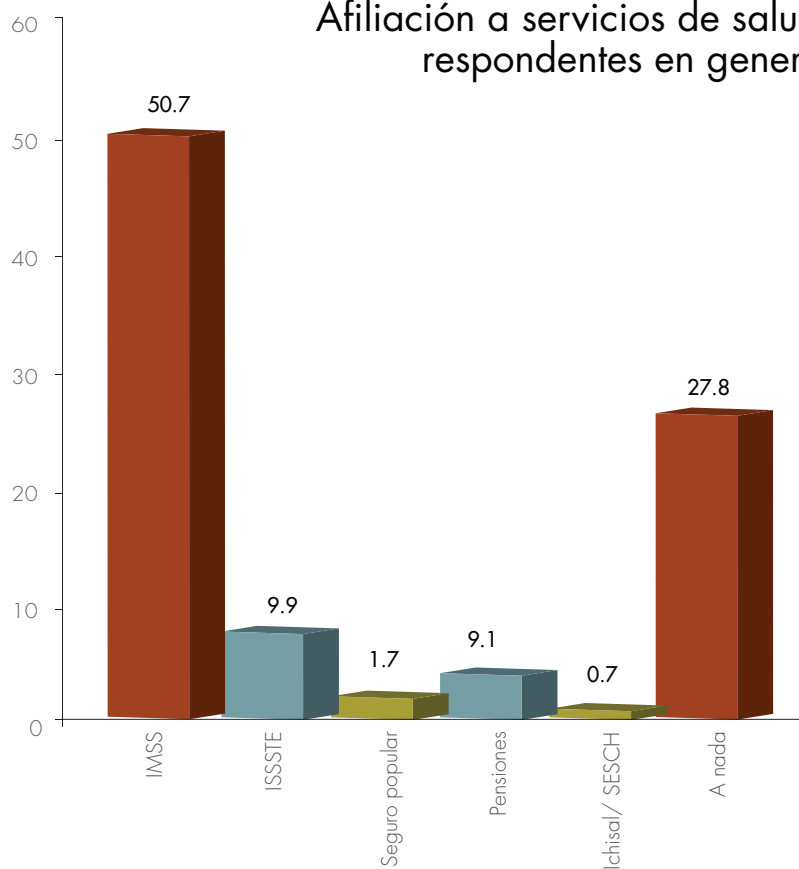
De quienes estan embarazadas, porcentaje cuyo bebé tendrá derecho a pediaatra gratuito al nacer





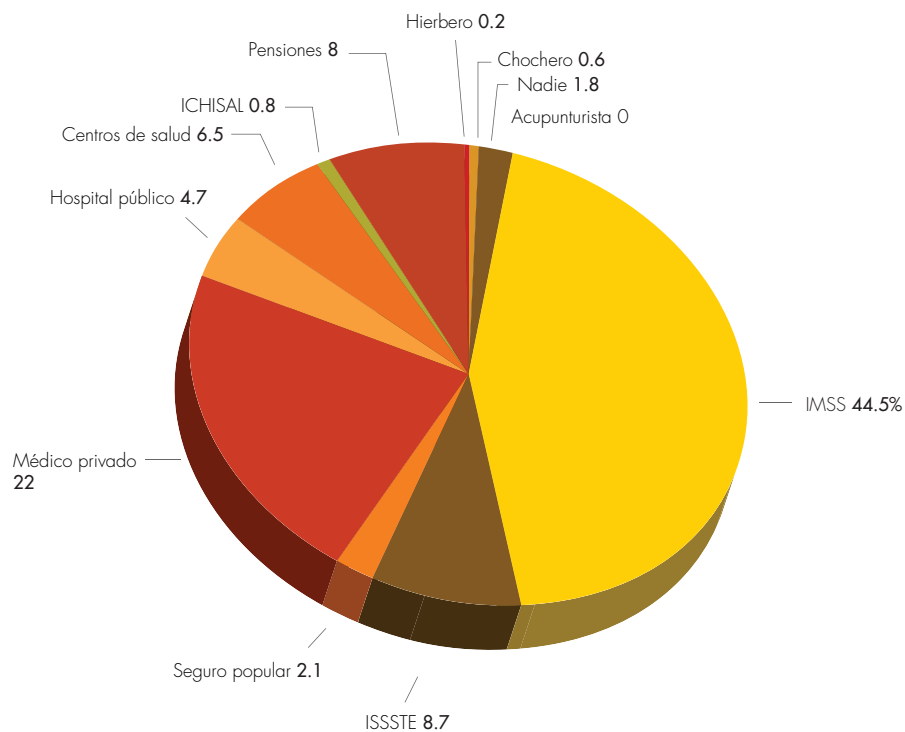
La gran mayoría se atenderán en el IMSS, mientras que casi 2 de cada 10 lo harán en un hospital privado. El porcentaje de hospital público y el ISSSTE nos da como sumatoria que cerca del 70% acudan a una institución pública.

## Afiliación a servicios de salud, respondentes en general

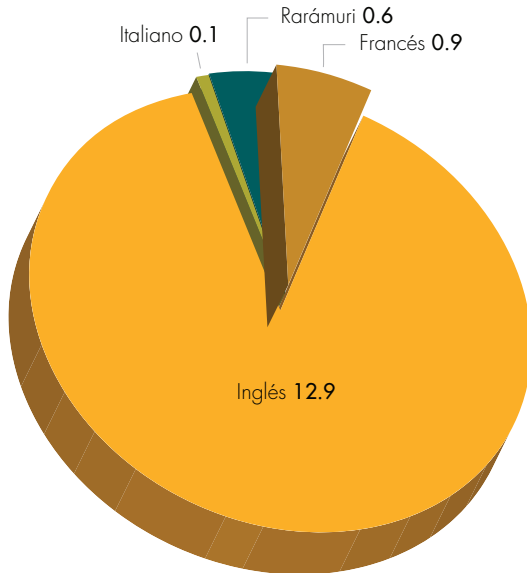


En cuanto a las habilidades, resaltan las tradicionales como cocinar, hacer comida tradicional y coser. Dentro de las "nuevas", un 60% de las mujeres sabe manejar y escribir a máquina. En cuanto al uso de la tecnología, 4 de cada 10 saben enviar correos electrónicos y 3 de cada 10 saben usar algunos paquetes computacionales. Esto, con énfasis en las más jóvenes.

## A donde acude a atenderse cuando es necesario?



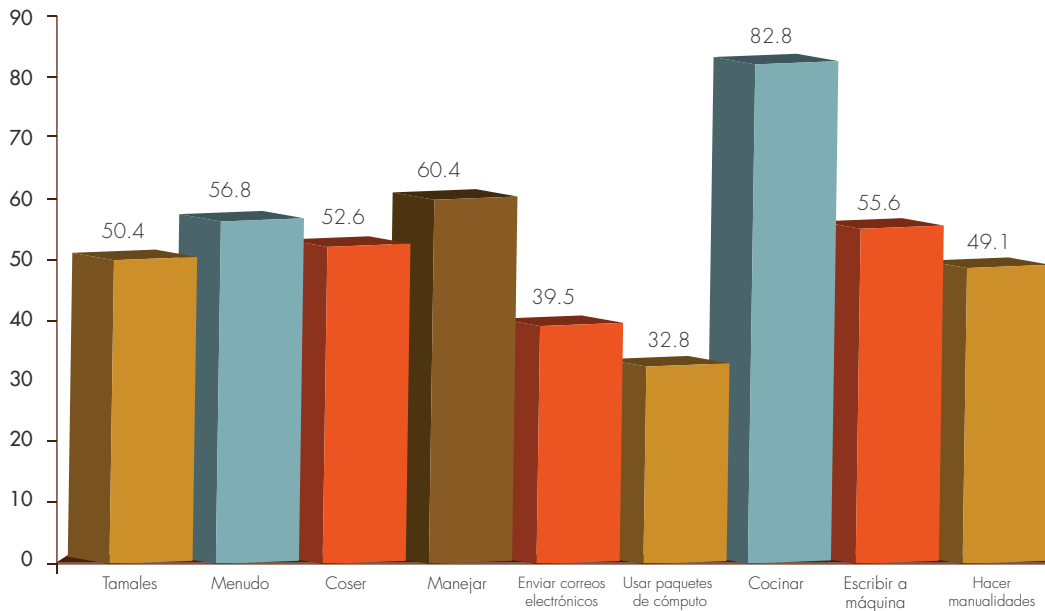
## Dominio de los idiomas (porcentajes independientes)



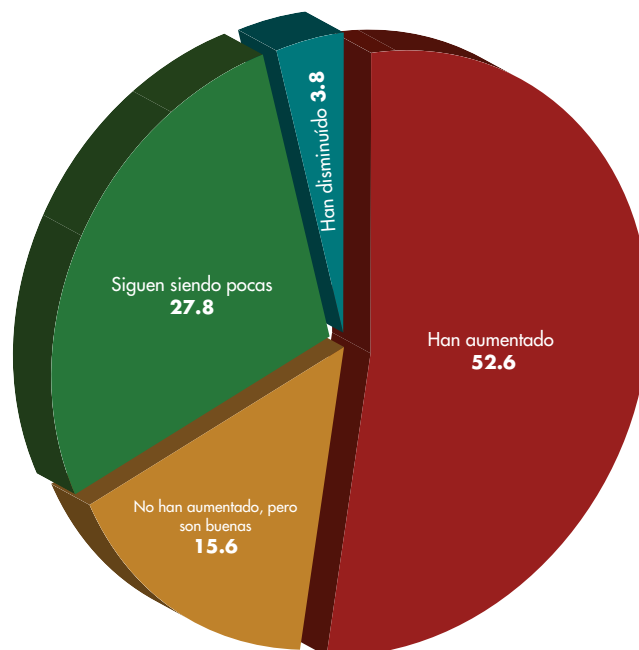
El porcentaje de mujeres con dominio del inglés es de un 13%. Por ello, no sorprende que este aspecto sea uno de los que las mujeres más requieren en capacitación.

Recuerdese que en esta investigación no está aún considerada la zona serrana, donde el dominio del rarámuri sería más frecuente

## Porcentaje que sabe hacer...

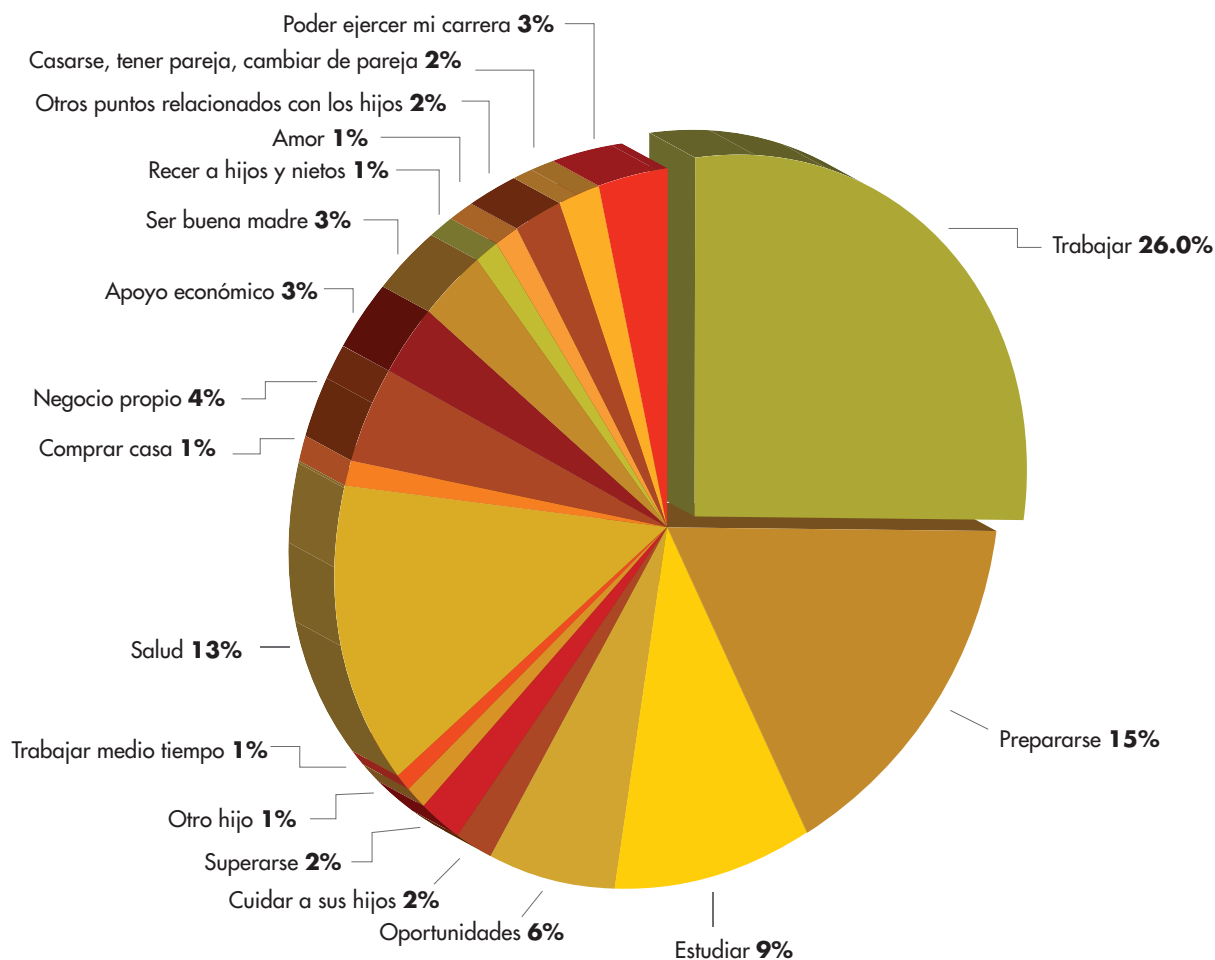


## Percepción acerca de las oportunidades de empleo para la mujer en los últimos 10 Años



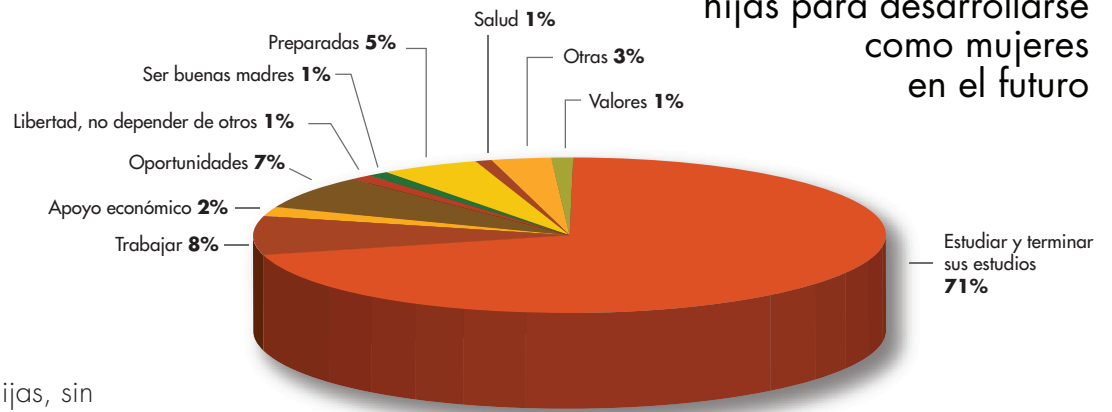
6 de cada 10 mujeres consideran que las oportunidades de empleo han mejorado en los últimos años. Esto se analizará más adelante por niveles educativos, en donde se observará que existen grandes diferencias al respecto.

## Lo que necesita para desarrollarse como mujer en el futuro



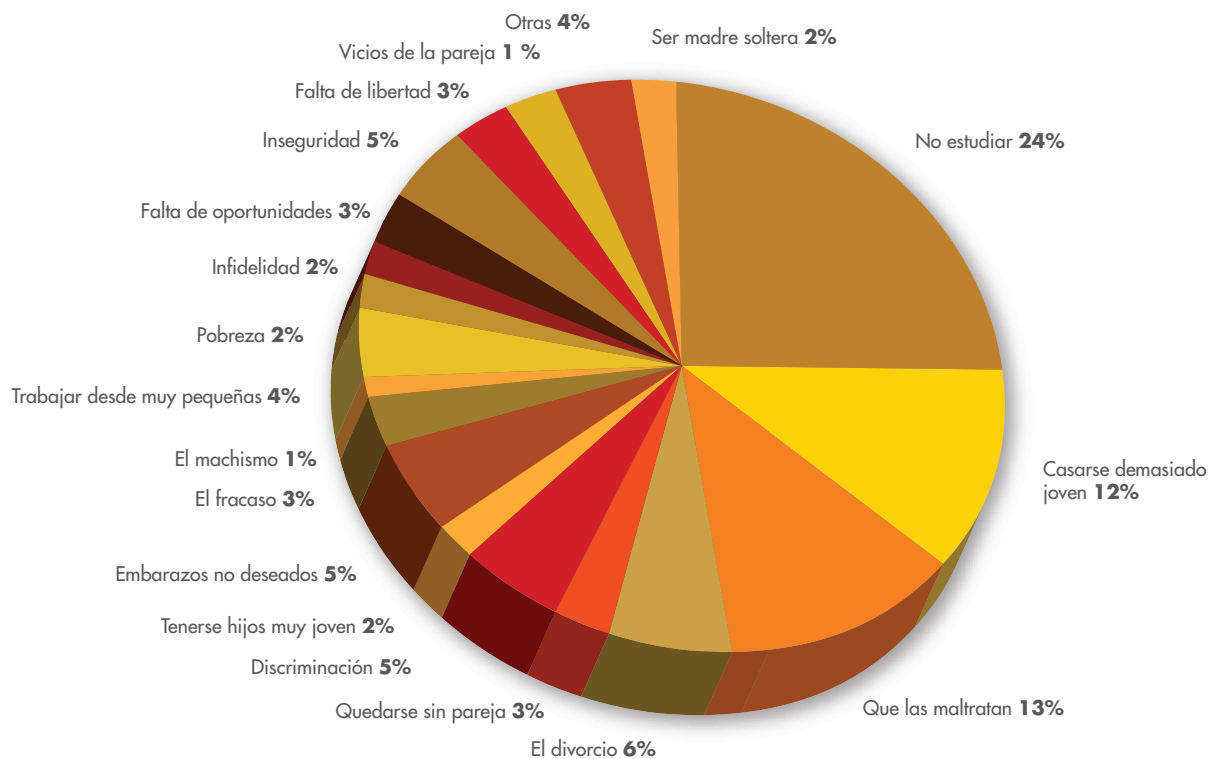
En esta pregunta abierta, las chihuahuenses comentaron que para desarrollarse, requerían de prepararse, trabajar, tener oportunidades, y salud, de manera que el aspecto del conocimiento, la capacitación, la preparación, es visto como uno de los grandes rubros o requerimientos.

## Lo que necesitan sus hijas para desarrollarse como mujeres en el futuro



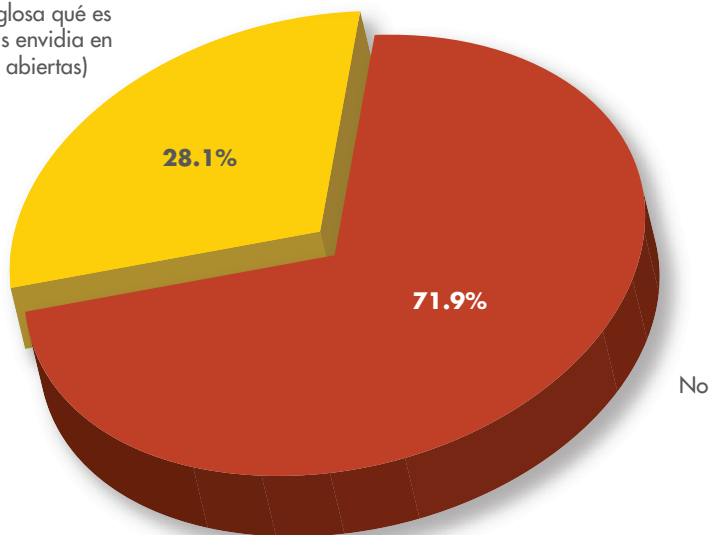
En cuanto al futuro de las hijas, sin lugar a dudas se percibe que la preparación es el marco requerido para su desarrollo. Muy notoriamente, las mujeres que tienen hijas no quisieran ver repetidas algunas experiencias, como casarse demasiado jóvenes, no estudiar, ser maltratadas, discriminadas, etc. También es notorio que la experiencia negativa que no quieren ver repetida en sus hijas es, en un 6% de los casos, el divorcio.

## ¿Cuáles de sus experiencias personales no quisiera ver repetidas en sus hijas?



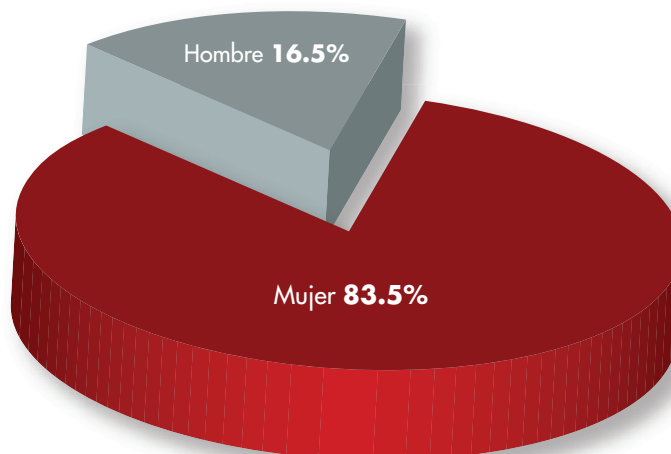
## ¿Ha envidiado alguna vez las condiciones en que viven y se desenvuelven los hombres?

Si (se desglosa qué es lo que más envidia en preguntas abiertas)

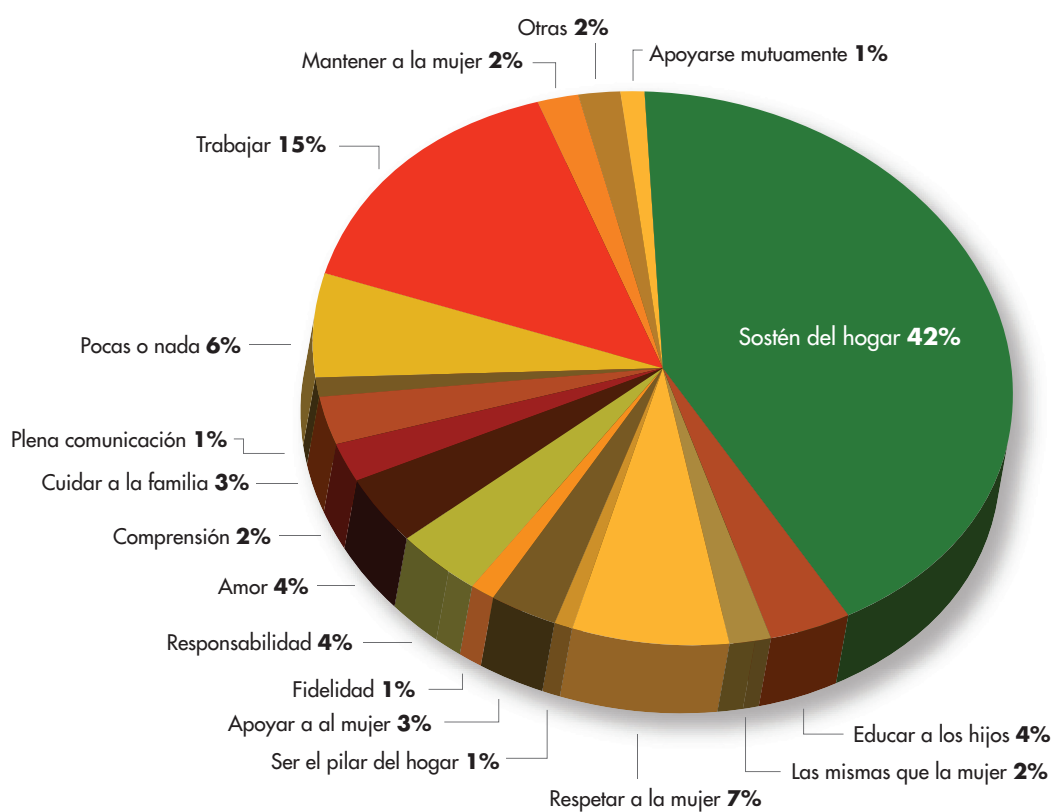


Con todo, la gran mayoría de las mujeres quisieran ser mujeres si pudieran escoger. ¿La razón? Sin lugar a dudas, la maternidad, experiencia que la enorme mayoría de ellas consideran como la más importante en sus vidas.

## ¿Si volviera a nacer, que le gustaría ser? (se desglosa motivos en preguntas abiertas)

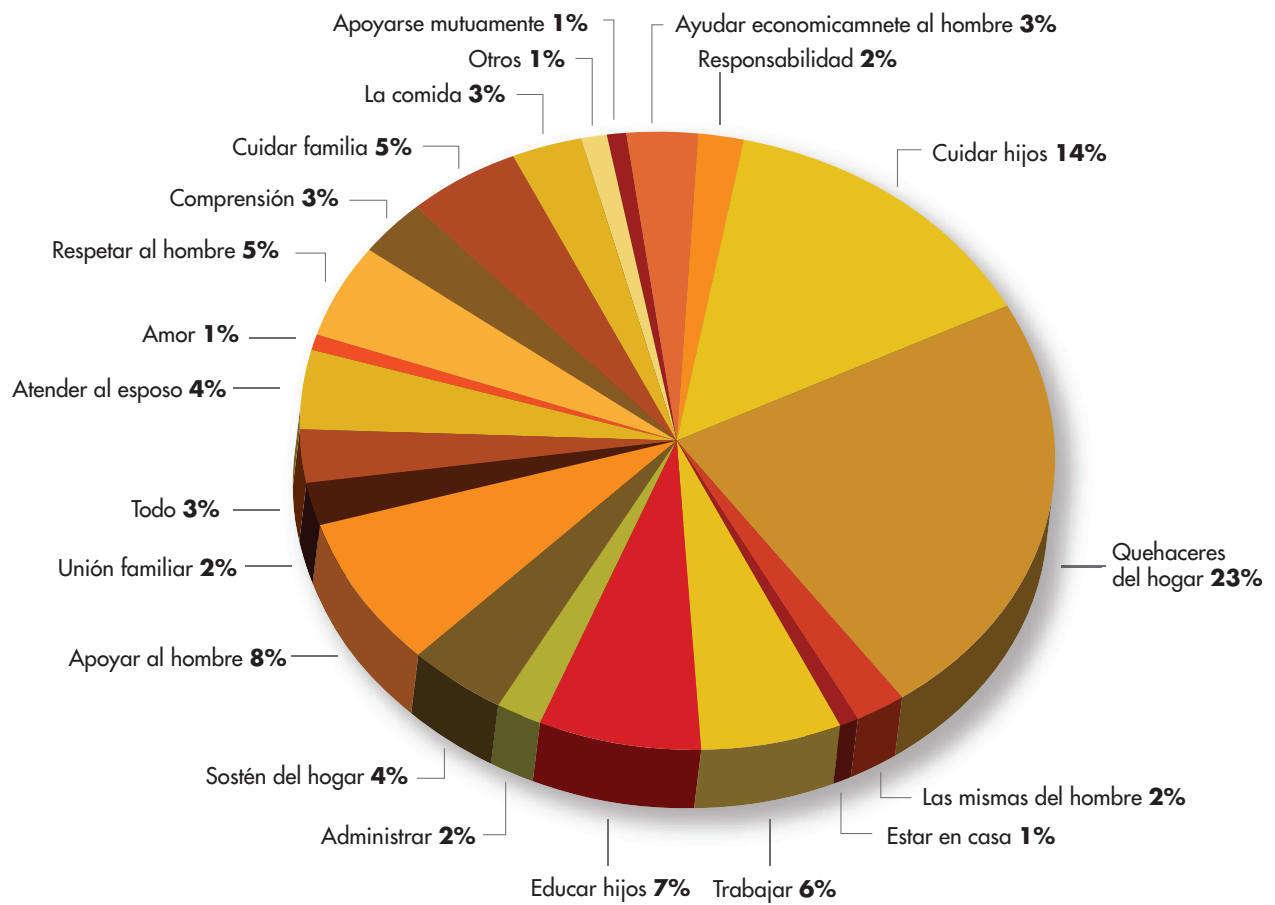


## Percepción acerca de las principales obligaciones del hombre en una relación de pareja

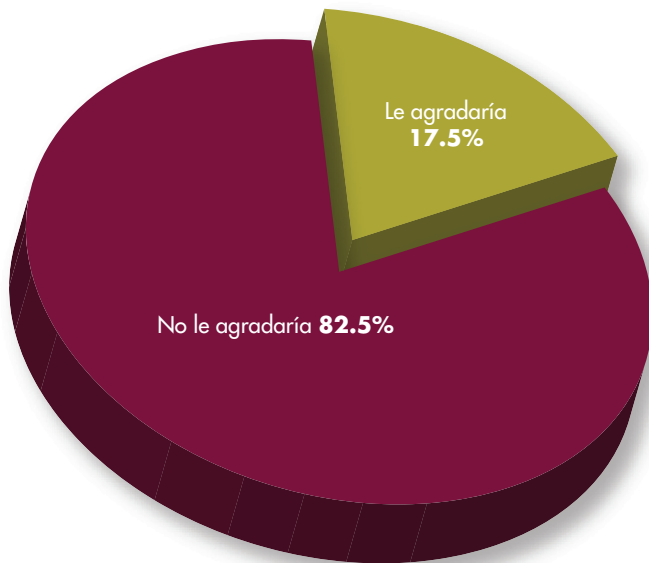


Aún muy encasillados, esta pregunta y la que se muestra en la siguiente página muestran los roles percibidos como obligaciones básicas del hombre y la mujer en una relación de pareja. ¿El hombre? Sostener el hogar y trabajar. ¿La mujer? ser madre, ama de casa, educar a los hijos.

## Principales obligaciones de la mujer en una relación de pareja



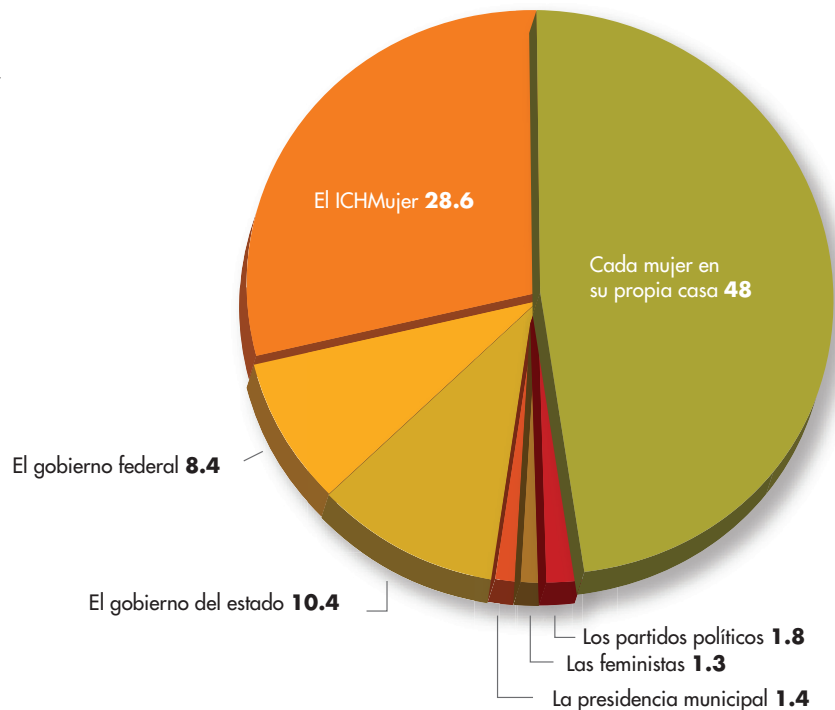
## Percepción acerca de que el hombre haga las labores del hogar y que sea la mujer la que trabaje fuera de casa



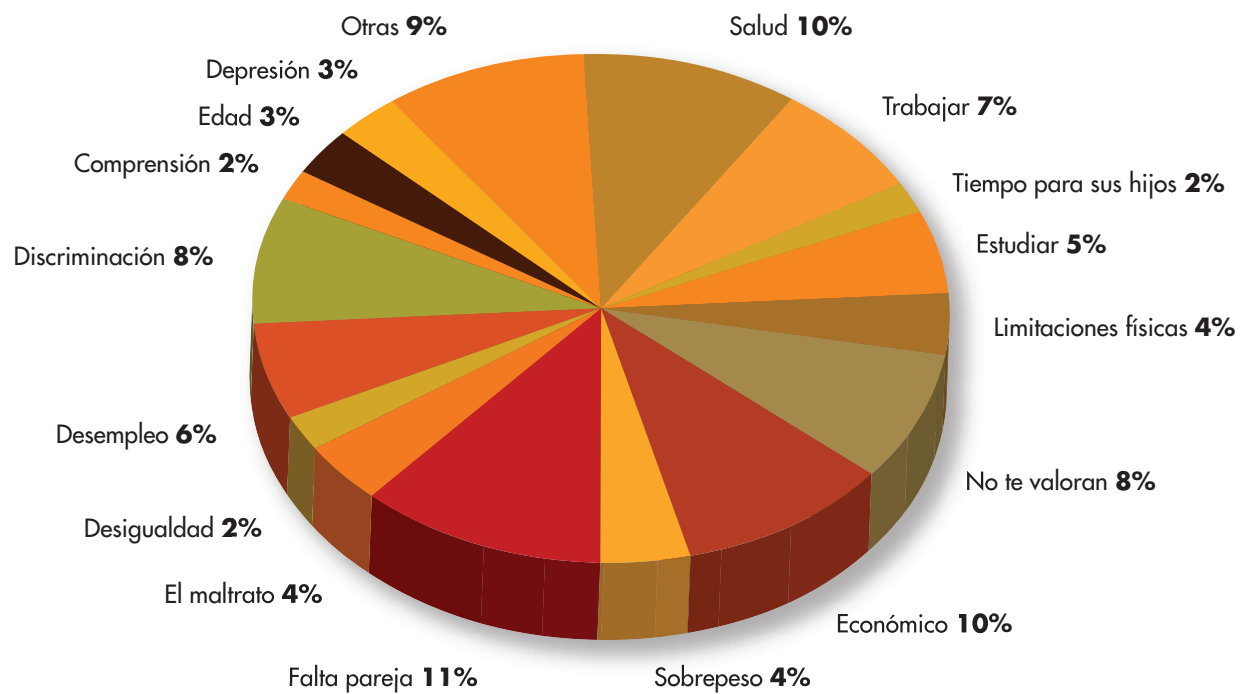
Esta pregunta, también hipotética y basada en lo que está sucediendo en otras culturas donde el hombre se queda en el hogar y la mujer sale a trabajar, es sumamente reveladora y totalmente acorde a lo que las mujeres de Chihuahua consideran que es el papel de cada miembro de la pareja.

## ¿Quién cree que debería hacer algo para mejorar las condiciones de las mujeres en Chihuahua?

Las mujeres en Chihuahua están muy conscientes de que la situación de la mujer debe mejorar a partir del propio hogar, si bien sí otorgan al Gobierno y al Instituto Chihuahuense de la mujer, responsabilidades en porcentajes altos.

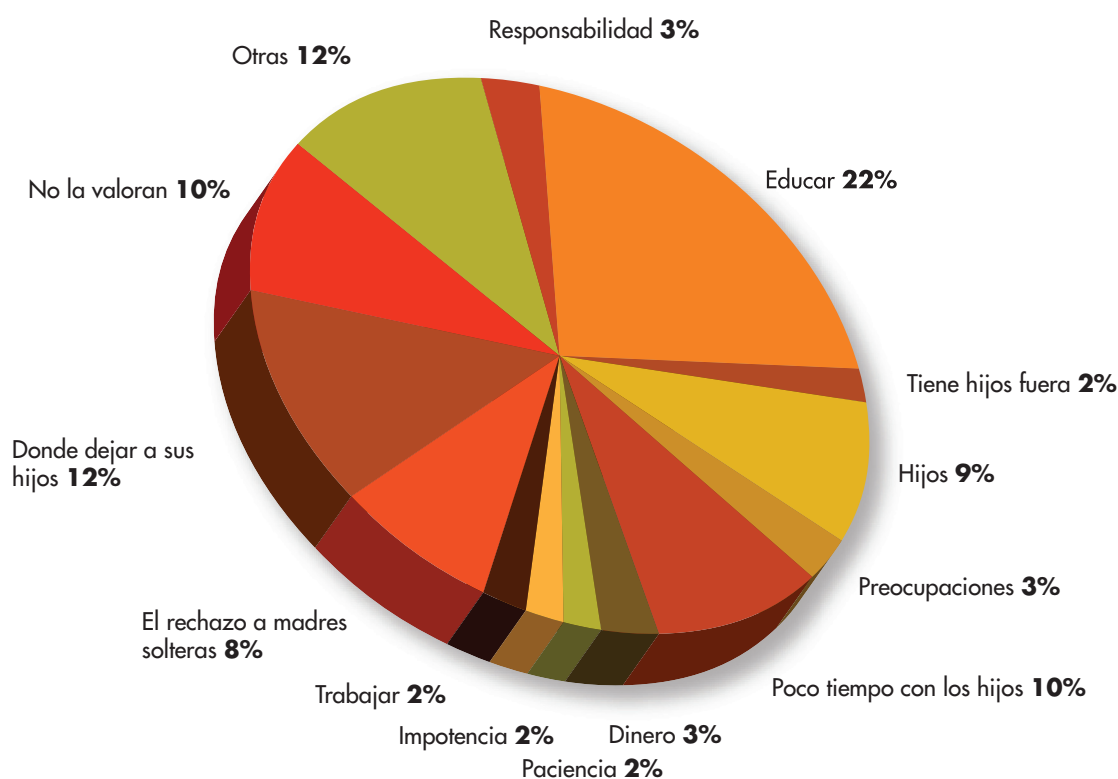


## ¿Cuáles son los principales problemas que tiene como mujer?



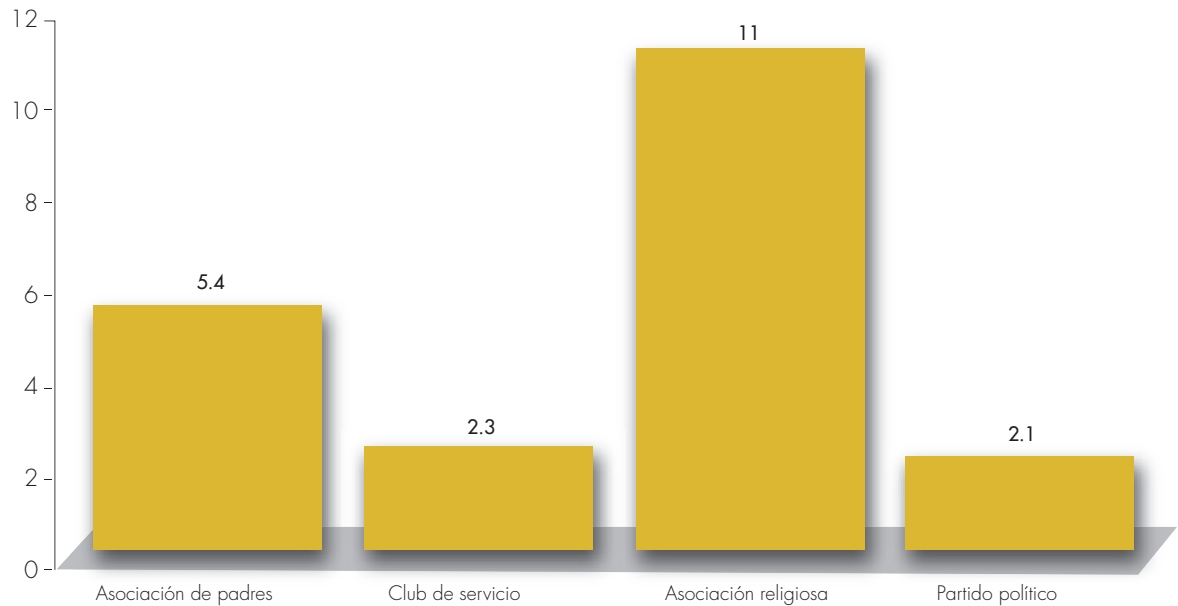
Estas preguntas reafirman lo comentado anteriormente. Es notorio como la falta de pareja es un problema de importancia para el 11% de las mujeres en el Estado.

## ¿Cuáles son los principales problemas que tiene como madre?

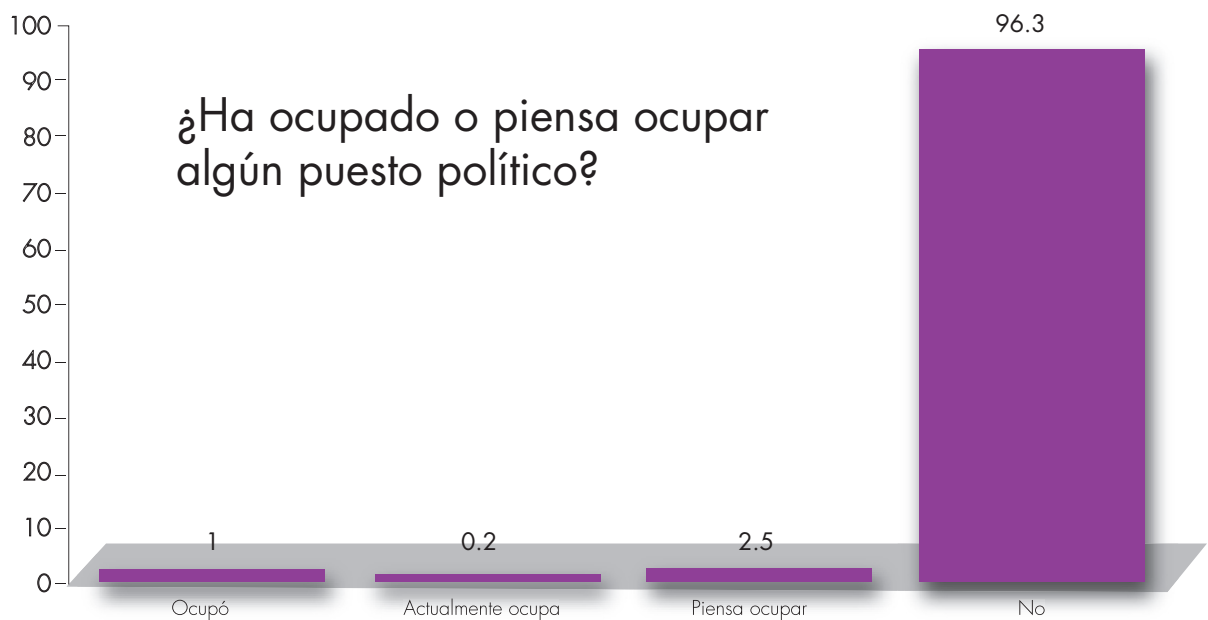


Como madre, el saber cómo educar, tener dónde dejar a los hijos cuando trabaja, el rechazo a las madres solteras, la falta de tiempo con los hijos debido al trabajo y el hecho de que la valoren poco, son algunas de las principales problemáticas.

## Pertenencia a alguna de las siguientes organizaciones (porcentajes independientes)

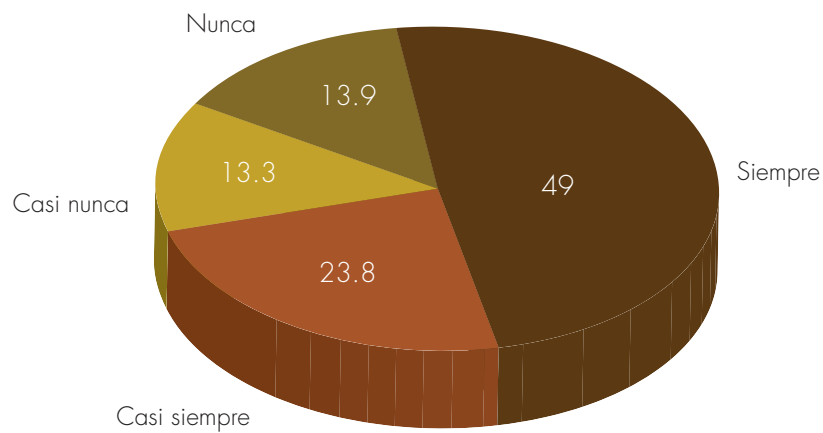


Las mujeres de Chihuahua tienen una baja participación en organizaciones sociales, religiosas, políticas. Si bien profesan alguna religión en porcentajes predominantes -por lo general católica- no por ello participan en alguna asociación religiosa. Lo mismo, no les interesa demasiado ocupar puestos políticos o públicos, y su nivel de interés con la política es muy bajo.





### ¿Acude a votar cada vez que hay elecciones?



## Resultados por Municipio

A continuación se presentan las tablas con los principales resultados por Municipio. Las diferencias quedan de manifiesto en algunas variables que se consideraron relevantes en estos cruces.

Como puede apreciarse, la necesidad de mayores oportunidades de empleo permea en todos los Municipios de manera importante, pero destaca sobre todo en Camargo, Parral, Cuauhtémoc y Nuevo Casas Grandes. Las dos primeras poblaciones tienden a considerar el empleo como una de sus principales problemáticas sociales.

Nótese que Delicias, Jiménez y Nuevo Casas Grandes tienden a desear más años de estudio, mientras que la percepción de que las mujeres requieren no ser agredidas es más fuerte en Juárez, Jiménez y Ojinaga.

Principales problemas que deberían resolverse para ayudar a las mujeres de Chihuahua	Chihuahua	Juárez	Delicias	Camargo	Jiménez	Parral	Cuauhtémoc	NCG	Ojinaga
Poder hablar y hacer cosas con libertad	16	23.8	19.2	21.6	13	26.5	31.6	16.9	16
Hacer más años de estudios	8	6.1	15.1	6.9	10.9	5.3	9.6	14.5	7.4
Tener más oportunidades de empleo	30.1	20.5	21.2	56	22.8	37.2	36	41	31.9
Ganar lo mismo que los hombres	8.4	4.3	4.8	1.7	4.3	3.5	7.9	2.4	6.4
Poner más guarderías	4.4	3.1	2.7	5.2	3.3	0	0.9	1.2	2.1
Que no la agredan en sus sentimientos	3.4	5.6	9.6	0.9	5.4	2.7	5.3	6	2.1
Que no la agredan en su cuerpo	3.2	12.8	5.5	0.9	12	7.1	2.6	8.4	9.6
No ser discriminada	8.4	6.9	5.5	2.6	10.9	3.5	2.6	6	9.6
Ser aceptada con su embarazo en los trabajos	2.9	1.5	5.5	0.9	2.2	7.1	0.9	1.2	4.3
Más apoyo en las enfermedades propias de la mujer	2.3	2.6	2.1	0.9	1.1	1.8	0.9	0	0
Ser apoyada en adicciones	0.2	0.3	1.4	1.7	0	0	0	0	1.1
Ser apoyada en enfermedades de transmisión sexual	0.2	0.3	0.7	0	1.1	0	0.9	0	0
Que valoren a la mujer	12.4	12.3	6.8	0.9	12	5.3	0.9	2.5	9.6

Principales problemas que deberían resolverse para ayudar a las mujeres de Chihuahua	Chihuahua	Juárez	Delicias	Camargo	Jiménez	Parral	Cuauhtémoc	NCG	Ojinaga
% que considera que sus condiciones económicas y de calidad de vida son mejores que las de sus madres	89.1	78.5	77.3	87.6	92.4	92.1	92.5	95.4	82.8
% que considera que sus condiciones económicas y de calidad de vida son mejores que aquellas en las que se crió de pequeña	66.5	61	54.5	72.5	73.4	69	73.7	62.1	70.1
% que considera que recibieron más obligaciones que libertad en casa de sus padres	66.8	61	61.4	65.5	76.7	69.1	76.6	63.2	81.1
% que considera que vivió en buenas condiciones económicas en casa de sus padres	64.7	61	69.7	64.7	58.9	79.8	64.6	84.9	69.9
% que considera que recibió sobre todo consejos	87.3	79.2	90.1	86.6	84.7	91.5	86.3	94.7	84
% que considera que recibió sobre todo maltratos	12.7	20.8	9.9	13.4	15.3	8.5	13.7	5.3	16
% que considera que recibió sobre todo amor	83.5	66.4	82.1	80.5	75.6	86	80.2	93.2	73.3
% que considera que recibió sobre todo temor	16.5	33.6	17.9	19.5	24.4	14	19.8	6.8	26.7
% que considera que recibió más premios o motivaciones que castigos	68.1	52.7	71.1	65.1	37	73	70.6	84.9	59

Destaca Cd. Juárez en cuanto a las percepciones negativas de la infancia. Por ejemplo, es la plaza en la que más se habla de temor, maltratos y menos se habla de motivaciones.

Principales problemas que deberían resolverse para ayudar a las mujeres de Chihuahua	Chihuahua	Juárez	Delicias	Camargo	Jiménez	Parral	Cuauhtémoc	NCG	Ojinaga
% que quisiera seguir estudiando	39.4	32.2	28	27.5	36.8	46.8	37	53.9	28.9
% que preferiría darle educación a un hijo varón, si tuviera que elegir	46.2	48.9	48.1	53.9	48.6	45.9	48.4	34.3	41.7
% que se ha unido libremente o casado más de 1 vez con pareja distinta	13.1	18.8	12.5	10.4	13.3	8.3	5.9	12.8	16.3
% que trabaja, con o sin sueldo	42.9	50.6	31.7	47.4	30.8	47.7	50.5	40.5	45.9
% de quienes trabajan, cuyo trabajo es fijo	85.6	86.8	82.2	76.3	79.3	83.3	78.3	81.8	75.6
% de quienes trabajan, que lo hacen en negocio propio, familiar o por su cuenta	22.4	12	22	10.5	18.5	14	50	12	26.2
% que siente que sí ha sido discriminada por el hecho de ser mujer	23.6	21	22.7	22	20.2	16.2	23.7	12.8	35.4
% al que le han negado algún empleo o la han despedido por estar embarazada	6.1	8.6	3.4	11.2	5.6	4.7	2.4	1.2	7.7

Destaca Juárez en cuanto a la plaza donde mayor porcentaje de mujeres ha tenido distintas parejas. La diferencia es muy significativa, acercándose al 19% el porcentaje total. Es esta plaza, en conjunto con Cuauhtémoc, donde más mujeres afirmaron trabajar. La diferencia está en el tipo de trabajo que realizan, ya que es claro que en Cuauhtémoc se trata de participación de la mujer en el negocio de la familia.

Principales problemas que deberían resolverse para ayudar a las mujeres de Chihuahua	Chihuahua	Juárez	Delicias	Camargo	Jiménez	Parral	Cuauhtémoc	NCG	Ojinaga
% al que le han hecho proposiciones sexuales, la han tocado sexualmente sin su consentimiento, la han amenazado con perder su trabajo si no accede a los deseos sexuales de alguien	11.6	15.8	7	13.4	11	2.8	7.3	3.6	8
% que está buscando actualmente trabajo (independientemente de si tiene o no)	22.5	15	21.3	24.8	14.3	31.2	15.8	24.1	19.8
% que prefiere trabajar fuera de casa	55.5	51.8	41.6	44.3	43.2	59.8	50	61.9	52.1
% que prefiere quedarse en casa	44.5	48.2	58.4	55.7	56.8	40.2	50	38.1	47.9

Sin duda, en Juárez es donde mayor porcentaje de mujeres afirma haber recibido algún tipo de comportamiento o insinuación sexual en su centro de trabajo. En Nuevo Casas Grandes, Parral, Chihuahua y Juárez es donde más mujeres prefieren trabajar fuera de casa.

Principales problemas que deberían resolverse para ayudar a las mujeres de Chihuahua	Chihuahua	Juárez	Delicias	Camargo	Jiménez	Parral	Cuauhtémoc	NCG	Ojinaga
% que tiene que pedir permiso a la pareja para:									
% cuya pareja la ha insultado	26.4	29.4	34.7	28.2	17.2	17.3	34	12.2	22.3
% cuya pareja la ha amenazado	12.6	14.8	13.8	15	9.7	5.8	7.6	2.4	12.5
% cuya pareja la ha golpeado	8	5.2	3.9	4	6.5	1.9	4.4	2.4	6.7
% que afirma que se golpean mutuamente	2.3	5.2	3.9	5.9	1.1	1.9	1.1	0	4.4
% total que recibe golpes	10.3	10.4	7.8	9.9	7.6	3.8	5.5	2.4	11.1
% de quienes son maltratadas que afirman que estos episodios continúan, aunque aisladamente	35.3	43.5	36.5	50	21.1	55.6	60.4	33.3	43.5
% de quienes son maltratadas que afirman que estos episodios se dan de manera continua	14.3	13.7	17.3	21.9	21.1	16.7	9.4	11.1	17.4
% de quienes son maltratadas que consideran que el maltrato...									
Es normal, parte de la relación	17	9.5	16	15.6	0	18.8	7.3	20	8.7
Es anormal, pero no grave	30.4	34.1	34	25	23.5	31.3	61.8	60	26.1
Es anormal y muy grave	52.7	56.3	50	59.4	76.5	50	30.9	20	65.2
% de quienes son maltratadas que afirman que sus hijos han estado presentes en estas ocasiones de maltrato	61.7	57.6	58	63.2	72.2	58.8	31.4	70	73.1
% de quienes son maltratadas que afirman que sus hijos han sufrido también maltrato	26.1	38.8	40.5	36.4	37.5	37.5	19.1	33.3	59.1
% que afirma que en su vida diaria, las mujeres atienden a los hombres	60.5	53.8	61.2	60.2	66.7	63.6	64	61.6	47.4

Chihuahua, Juárez, Camargo y Ojinaga son las plazas en donde más mujeres afirman recibir golpes, ya sea que los reciban de las parejas o que se golpeen mutuamente. Sin embargo, son Juárez y Ojinaga donde en menor medida se afirma que las mujeres atienden a los hombres.

## Resultados por Zona Rural y Urbana

En esta sección se muestran los resultados con las diferencias por zona urbana y rural. Los resultados que se consideraron de mayor relevancia en cuanto a sus diferencias se han seleccionado con color rojo.

Nótese que las mujeres en las zonas urbanas tienden más a pugnar por la defensa física de la mujer, mientras que las de las zonas rurales, tienden más hacia los sentimientos. Las oportunidades de empleo son requeridas en ambos ámbitos.

Una diferencia importante se establece en el rubro "ser valorada", donde existen 9 puntos de diferencia entre la zona rural y la urbana.

Esto es: las mujeres en la zona rural consideran este rubro mucho más relevante que en la zona urbana.

Problemas más importantes a resolver de la mujer Chihuahuense	Urbana	Rural
Hablar y hacer cosas con libertad	30.2	23.3
Más años de estudio	15.3	16.9
Más oportunidades de empleo	53.8	53.7
Ganar lo mismo que los hombres	22.1	18.7
Poner más guarderías	11.8	13.1
Que no la agredan en sus sentimientos	17.1	<b>20.7</b>
Que no la agredan físicamente	<b>24.7</b>	13.5
No ser discriminada	30.2	27.7
Ser aceptada con embarazo en los trabajos	22.5	21
Apoyo en enfermedades de la mujer	18.2	19.8
Apoyo en adicciones	1.5	7.7
Apoyo en enfermedades sexuales	3.7	5.2
Ser valorada	<b>48.5</b>	<b>57.7</b>

Problemas más importantes a resolver de la mujer Chihuahuense	Urbana	Rural
Porcentaje que requiere capacitación en cada uno de los siguientes temas:		
Computación	55.9	46.8
Métodos para prevenir embarazos	21.4	22.3
Inglés	51.6	38.1
Prevención de enfermedades de transmisión sexual	25.9	20.1
Manejo de maquinaria	14.1	12.9
Cómo iniciar una empresa por su cuenta	48.5	44.6
Prevención de violencia familiar	49.5	45.3
Prevención de vicios o adicciones	20.5	27.3
Sexualidad	19.8	10.8

Son las mujeres en las zonas urbanas las que están interesadas en el inglés, lo que no es de demasiado interés para la zona rural. Ambos grupos, no obstante, se interesan por aprender a iniciar una empresa y por prevenir la violencia familiar -aunque este tema se acentúa un poco en la zona urbana. En cuanto a la sexualidad, la diferencia es alta: las mujeres de la zona urbana están mucho más interesadas en el tema.

Es evidente que las mujeres en las zonas urbanas perciben de manera más importante los cambios en su calidad de vida con respecto a la manera como sus madres fueron criadas. No obstante, la tendencia respecto a la situación en que ellas mismas se criaron es prácticamente idéntica. De nuevo, en cuanto las experiencias, lo que cambia son las condiciones económicas, pero no el esquema de obligaciones/libertad, consejos/maltratos, amor/temor, en cuyos resultados no se aprecian diferencias significativas.

Problemas más importantes a resolver de la mujer Chihuahuense	Urbana	Rural
% que considera que las condiciones en las que vive son mejores que las condiciones en que su mamá se crió	86.6	79.6
% que considera que las son mejores que las condiciones en que ella misma se crió	65.6	65.5
Entorno familiar en su casa materna		
Más obligaciones	66.9	66.4
Libertad para hacer lo que quisiera	32.9	32.9
Condiciones económicas buenas	69.4	63.8
Condiciones malas	30.6	36.2
Más consejos	85.9	85
Más maltratos	14.1	15
Más amor	78.8	74.5
Más temor	21.1	25.5
Más premios	63.4	63.6
Más castigos	36.6	36.4

Problemas más importantes a resolver de la mujer Chihuahuense	Urbana	Rural
% que hizo sus estudios en escuela pública	90.2	93.1
% de quienes tienen pareja, que la pareja estudió en escuela pública	66.4	79.4
Grado escolar terminado de la mujer Chihuahuense		
Primaria sin terminar	6.8	14.8
Primaria terminada	8.8	17.6
Secundaria sin terminar	6.7	11.3
Secundaria terminada	17.3	23.2
Técnico o comercial	14.8	11.3
Prepa sin terminar	6.1	4.2
Prepa terminada	13.5	4.9
Profesional sin terminar	8.4	2.8
Profesional terminada	14.9	8.5
Postgrado sin terminar	0.9	0
Postgrado terminado	1.3	1.4

Los niveles de escolaridad si marcan diferencias significativas, ya que es claro que las mujeres en la zona rural tiene porcentajes del doble en cuanto a primaria y secundaria sin terminar. El porcentaje más fuerte se establece en secundaria terminada, y los porcentajes en niveles superiores son mucho más bajos que los de la zona urbana.

La mujer en la zona rural tiene limitaciones mucho mayores que la de la zona urbana. Nótese el bajo porcentaje que quiere seguir estudiando, y los porcentajes tan significativos en rubros como la situación económica como impedimento para seguir estudiando.

También es notorio que las hijas mayores de 18 años han tenido que abandonar los estudios prácticamente en el doble de los casos que en la zona urbana.

Problemas más importantes a resolver de la mujer Chihuahuense	Urbana	Rural
Iniciativa de continuar estudiando	37.8	16.7
Piensa seguir estudiando	18.3	15.7
Hasta ese nivel quiere llegar	19.6	37
Se lo impide o impidió la situación económica		
El esposo/pareja no la deja	4.8	3.7
Está embarazada	2	2.8
Tiene hijos pequeños y no puede	15	17.6
Problemas de salud	2	4.6
Los padres no la dejan continuar estudiando	0.5	1.9
% que hubiera querido seguir estudiando y ya no pudo	43.8	53.3
% que ha tenido que abandonar sus estudios por embarazo		
La misma encuestada	6.4	6.5
Hija mayor de 18	1.6	3.6
Hija entre 15 y 18	2.9	2.2
Hija entre 12 y 15	0.2	1.4

Problemas más importantes a resolver de la mujer Chihuahuense	Urbana	Rural
% que elegiría darle educación a un hijo en lugar de una hija	46.8	49.2
Percepción acerca de las mujeres que estudian carrera profesional y no la ejercen:		
Es bueno que se hayan preparado, aunque no la ejerzan	27.6	33.8
Deberían ejercerla cuando pasen sus embarazos	38.3	28.9
Es un desperdicio que no ejerzan	33.7	37.3
% que considera que deben mandar en la casa:		
La mujer	6.7	4.1
El hombre	4.7	10.2
Más la mujer que el hombre	1.4	1.4
Más el hombre que la mujer	1.1	2
En unas cosas la mujer, en otras el hombre	14.1	10.9
Los dos por igual	71.9	71.4

La mujer urbana considera en mucha mayor medida que las mujeres que se preparan con carrera profesional deben ejercerla pasada la etapa de embarazos y crianza.

Otro dato sumamente significativo es que la mujer rural percibe en mucha mayor medida que quien debe mandar en la casa es el hombre.

Acerca de ser dueña y señora de su casa, la mujer de la zona urbana se autopercibe con mayor seguridad. Por supuesto, esto hablando de las decisiones que tienen que ver con el funcionamiento cotidiano.

Por otro lado, en la zona urbana es donde mayor porcentaje de madres solteras o divorciadas no reciben pensión o ayuda económica de parte del padre de los hijos.

Evidentemente, es también en la zona urbana donde más mujeres se encuentran económicamente activas, con un empleo fijo, generalmente como empleadas, mientras que en la zona rural es más común que quienes trabajan participen en actividades económicas familiares.

Problemas más importantes a resolver de la mujer Chihuahuense	Urbana	Rural
% que piensa que en su casa quien dice cómo deben ser las cosas es la mujer	58.1	50.4
% que siendo madre soltera o divorciada, NO recibe pensión del padre de los hijos	27.8	4.3
% que se ha casado o unido libremente con más de una pareja	13.6	13.1
% que trabaja sin sueldo	5	3.1
% que trabaja con sueldo	40.7	24
% total de trabajo	45.7	27.1
De quienes trabajan...		
% que tiene trabajo fijo	83.6	78.6
% que trabaja como empleada	78.7	67.6
Edad promedio a la que empezó a trabajar	18-19	18-19

Problemas más importantes a resolver de la mujer Chihuahuense	Urbana	Rural
Trabajos tipo:		
Dueña de negocio	10	2.7
Directiva	1.6	2.7
Ejecutiva	2.4	-
Administrativa en Gobierno	7.1	2.7
Administrativa en IP	5.3	0
Supervisora	4.8	0
Jefa	1.9	2.7
Operadora	10.8	24.3
Asistente/secretaria	11.1	2.7
Empleada de mostrador	7.6	8.1
Maestra	11.6	16.2
Cocinera	2.1	5.4
Mesera	1	0
Afanadora	1.8	0
Empleada doméstica	4.5	10.8
Capturista	1.5	2.7
Vendedora	6.1	5.4
Comerciante	3.7	5.4
Técnica	1.8	0
Artista	0.2	0
Profesionista independiente	1.8	0
Artesana	0.5	0
Agricultora	0	0
Científica	0.3	0

El tipo de empleo es bastante distinto en estos dos ámbitos. Por ejemplo, la zona rural marca mucho empleo de tipo operadora o básico (algunas de estas mujeres, incluso se trasladan distancias importantes diariamente) también trabajan como maestras en porcentajes mayores que en la zona urbana. Es en la zona rural donde menos porcentajes se dan de puestos ejecutivos, de administrativos y asistentes, y donde proporcionalmente, más mujeres trabajan como empleadas domésticas.

Problemas más importantes a resolver de la mujer Chihuahuense	Urbana	Rural
% que gana menos que un hombre en su mismo puesto	12.7	24.4
% que recibe peor trato que un hombre en el mismo puesto	2.7	4.9
% que gana menos que su pareja	36.2	41.3
Destinos del dinero que gana la mujer:		
Comprar lo necesario junto con el sueldo de su pareja	42.7	51.1
Comprar lo de la casa de manera total, ya que su pareja no aporta, aunque sí trabaja	2.4	2.2
Comprar lo de la casa de manera total, ya que su pareja no aporta, porque no tiene trabajo	3.1	4.4
Comprar todo lo de la casa, porque no tiene pareja	39.4	33.3
Comprar cosas personales, porque la pareja aporta la mayor parte de lo que se necesita en la casa	11.7	8.9
% que se siente a disgusto con el hecho de trabajar fuera y dentro de la casa	5.1	10.9
Promedio de horas trabajadas dentro de la casa	5.5	6.8

Problemas más importantes a resolver de la mujer Chihuahuense	Urbana	Rural
% al que le agrada mucho su trabajo	53.3	47.6
Promedio de horas trabajadas fuera de casa	7.4	7.2
% al que le cuidan sus hijos mientras trabaja:		
Abuela o abuelo del niño (maternos)	17.2	31.6
Abuela o abuelo del niño (paternos)	4.9	0
Pareja	7.2	10.5
Parientes	6.4	10.5
Vecinos	2.3	0
Guarderías del IMSS/ISSSTE	4.4	0
Guardería privada	2.3	0

Quizás por todo lo anterior, las mujeres en las zonas rurales disfrutan mucho menos de su trabajo, y no se sienten demasiado satisfechas por el hecho de trabajar fuera de la casa y dentro de ella. De ello, en estas zonas se trabajan más horas promedio en las labores del hogar, muy probablemente debido al grado de equipamiento que hay en algunas de estas poblaciones respecto a lavadora, secadora, etc.

Problemas más importantes a resolver de la mujer Chihuahuense	Urbana	Rural
% que gana menos que un hombre en su mismo puesto	12.7	24.4
% que recibe peor trato que un hombre en el mismo puesto	2.7	4.9
% que gana menos que su pareja	36.2	41.3
<i>Destinos del dinero que gana la mujer:</i>		
Comprar lo necesario junto con el sueldo de su pareja	42.7	51.1
Comprar lo de la casa de manera total, ya que su pareja no aporta, aunque sí trabaja	2.4	2.2
% que sí ha sufrido discriminación por ser mujer	22.4	21
% que ha sido despedida de su trabajo	7.2	5.4
% que se vió obligada a renunciar	11.1	23.8
<i>Principales razones de renuncia o despido:</i>		
No le gustaba lo que hacía	12.9	13
En otros ofrecían mejor sueldo	12.2	17.4
Superación personal	16.3	0
Ofrecían mejor puesto	3.6	4.3
Se embarazó	9.6	30.4
Después del parto, ya no la aceptaron de vuelta al trabajo	2.4	4.3
Su pareja no quiso que siguiera trabajando	11.8	4.3
La obligaron a renunciar	12.5	4.3
La empresa cerró	10.1	17.4
Los papás ya no quisieron que trabajara	2.6	0
Despido masivo	6	4.3

Problemas más importantes a resolver de la mujer Chihuahuense	Urbana	Rural
% que la han despedido o le han negado algún trabajo por embarazo	6.2	7.3
% que ha tenido en su trabajo situaciones de:		
Proposiciones	8.9	7.5
Manoseos sin su consentimiento	1.4	0.8
Amenazas si no accede a los deseos sexuales de un superior	1.6	2.5
% que está buscando trabajo en este momento	20.1	21.8
% que prefiere trabajar fuera de casa	53.1	40.4
% que prefiere quedarse en casa y no salir a trabajar	46.5	58.8
De quienes tienen pareja		
% que la pareja no le permite trabajar	21.3	33.7

También en las zonas rurales es donde las mujeres prefieren en mayor medida quedarse en casa y no salir a trabajar. En estas zonas, las parejas tienen menos tendencia a permitir que la mujer trabaje.

Problemas más importantes a resolver de la mujer Chihuahuense	Urbana	Rural
% que tiene que pedir permiso a su pareja acerca de:		
Visitar amigas	33.7	43.2
Visitar parientes	23.4	43.2
Recibir visitas en casa	18.3	22.6
Trabajar	40.1	51.4
Estudiar	35.1	39.6
Salir sin su pareja	56	60
% en que la mujer es quien hace mayormente las siguientes actividades:		
Barrer	88	95.1
Trapear	87.1	95.2
Lavar trastes	88.9	97.1
Limpia r muebles	84.7	93.9
Lavar carros	18.4	23.4
Hacer tareas escolares con los hijos	82.4	95.2
Tender camas	88	94.4
Lavar ropa	90.9	98
Planchar	86.2	96.8
Cuidar niños	89.4	95.5
Hacer desayuno	90.4	92.8
Hacer comida	91.8	92.9
Hacer cena	90.9	93.7
Llevar a los niños a la escuela	74.8	89.5

Problemas más importantes a resolver de la mujer Chihuahuense	Urbana	Rural
% en que el hombre toma las decisiones acerca de:		
Qué casa comprar	47.6	64.8
Qué carro comprar	73.4	74.1
Cuánto gastar	39.8	47.3
Cuánto ahorrar	37.7	49.2
Cuántos hijos tener	14.1	32.7
Escuela de los hijos	13.2	20
Mandado que comprar	8.3	10.7
Métodos anticonceptivos	14.4	21.3
% que siente poca o nada de confianza con su pareja para platicar con él	13	19.5
Para pedirle ayuda con los hijos	13.4	14.4
Para pedirle dinero para gastos	11	10.5
% en que la pareja es quien da la mayor parte del dinero para los gastos	71.8	73.3
% en que la pareja se ha quedado sin trabajo	28.1	27.3
% en que la pareja se encuentra en este momento sin trabajo	6.3	7.1
% que su pareja ha estado fuera del país trabajando	13.1	20.2
% en que su pareja está actualmente fuera del país, trabajando	3	7.4

Problemas más importantes a resolver de la mujer Chihuahuense	Urbana	Rural
% que ha pensado en divorciarse o separarse	32.3	57.1
% que se ha separado o divorciado ya	8.8	—
% que ha recibido insultos de su pareja	25.3	35.2
% que ha recibido amenazas de su pareja	11.5	16.8
% que ha sido golpeada por su pareja	8.7	9.6
% en que los episodios de violencia se dan de manera continua	14.3	18.9
% que percibe que estos maltratos son algo normal, parte de la relación	12.8	11.5
% que percibe que estos maltratos No son normales, pero tampoco graves	35.7	34.6
% total que de alguna manera le parece aceptable el maltrato	48.5	46.1
% en que los hijos han estado presentes durante estos episodios	58.3	54.9
% en que los hijos reciben también algún tipo de maltrato	33.4	35.7

Las mujeres en las zonas rurales tienen porcentajes más elevados en cuanto a insultos y amenazas. En cuanto a los golpes, la diferencia no es demasiado significativa.



Problemas más importantes a resolver de la mujer Chihuahuense	Urbana	Rural
% en que en su familia materna recibía:		
Insultos	23	22.2
Amenazas	10.1	9.3
Golpes	16.8	11.5
% en que en la familia materna la madre recibía golpes	8.5	9.4
% en que en su casa, las mujeres atienden a los hombres	57.9	70.5
% que considera que...		
El amor sexual es solo para tener hijos	4.5	7.2
El amor sexual es para el placer, quieran o no tener hijos	86	82.4
El amor sexual es para satisfacer al hombre	0.8	1.6
El amor sexual es para satisfacer a la mujer	1	0
Hay que evitar el sexo	7.7	8.8
Edad ideal para que las hijas tengan hijos	24-27	21-24
Edad ideal para que las hijas se inicien en la sexualidad	21-24	21-24
Edad ideal para que los hijos se inicien en la sexualidad	21-24	21-24
% que tiene derecho a servicios de Ginecólogo gratuitos	74.3	53.8
% de embarazo actual	3.9	6.3
Ingresos promedio considerando los de la pareja	7 mil	4 mil
% que si volviera a nacer, quisiera ser mujer de nuevo	84	76.6
% que es católica	90.2	89.1

Principales problemas que deberían resolverse para ayudar a las mujeres de Chihuahua	Primaria sin terminar	Primaria terminada	Secundaria sin terminar	Secundaria terminada	Técnico o comercial	Prepa sin terminar	Prepa terminada	Profesional sin terminar	Profesional terminada
Poder hablar y hacer cosas con libertad	16.9	21.7	24.3	19.7	18.3	22.6	24.8	23.2	17.4
Hacer más años de estudios	11	7	8.1	9	8.3	11.8	8.4	8	5.4
Tener más oportunidades de empleo	22.9	26.6	17.1	32.3	38	20.4	23.3	32	38.4
Ganar lo mismo que los hombres	6.8	7.7	7.2	6.5	3.9	4.3	4	7.2	4.5
Poner más guarderías	4.2	4.2	2.7	3.2	2.6	1.1	2.5	1.6	4
Que no la agredan en sus sentimientos	11.8	7	4.5	3.2	3.5	2.2	4.5	2.4	4
Que no la agredan en su cuerpo	4.2	4.9	10.8	5.4	4.4	11.8	11.9	5.6	7.6
No ser discriminada	4.2	6.3	7.2	5.7	3.9	10.8	9.9	8	6.7
Ser aceptada con su embarazo en los trabajos	2.5	3.5	4.5	1.1	3.1	2.2	4	1.6	1.8
Más apoyo en las enfermedades propias de la mujer	5.1	3.5	1.8	1.1	1.3	1.1	2	1.6	1.3
Ser apoyada en adicciones	0.8	0	0	1.1	0.9	0	0	0.8	0
Ser apoyada en enfermedades de transmisión sexual	0.8	0.7	0.9	0.7	0	0	0	0	0
Que valoren a la mujer	9.3	7	9.9	11.1	11.8	11.8	5	8	8.9

Muy notorias diferencias, especialmente en cuanto a la violencia, el trabajo, las percepciones acerca de la autoridad en el hogar.

Principales problemas que deberían resolverse para ayudar a las mujeres de Chihuahua	Primaria sin terminar	Primaria terminada	Secundaria sin terminar	Secundaria terminada	Técnico o comercial	Prepa sin terminar	Prepa terminada	Profesional sin terminar	Profesional terminada
% que considera que requiere capacitación en:									
Computación	35.6	48.3	63.9	56.6	57.6	61.3	58.9	64.8	54.5
Métodos para evitar embarazos	32.2	17.5	22.5	21.2	13.9	22.6	25.7	28	18.3
Inglés	26.3	35.7	46.8	49.8	48.5	55.9	57.9	64	58.9
Prevención de enfermedades de transmisión sexual	28.8	26.6	21.6	26.9	29.3	23.6	26.7	30.4	21.9
Manejo de maquinaria	12.7	17.5	10.8	11.1	18.8	18.3	12.9	19.2	10.3
Cómo iniciar una empresa	29.7	37.8	49.5	45.2	52.4	50.5	48.5	53.6	57.6
Prevención de violencia familiar	53.4	51.7	57.7	49.5	43.2	47.3	49.5	46.4	53.1
Prevención de vicios o adicciones	28	26.6	22.5	24.4	20	19.4	16.3	17.6	14.7
Sexualidad	13.6	13.3	25.2	17.6	17.5	23.7	22.3	24.8	19.6

Las mujeres con mayor nivel educativo se sienten mucho más inclinadas a la capacitación en computación y en inglés, lo mismo que hacia el aprender a poner una empresa. Sin embargo, son las mujeres de menor nivel educativo las que quisieran aprender temas relacionados con las adicciones.

Principales problemas que deberían resolverse para ayudar a las mujeres de Chihuahua	Primaria sin terminar	Primaria terminada	Secundaria sin terminar	Secundaria terminada	Técnico o comercial	Prepa sin terminar	Prepa terminada	Profesional sin terminar	Profesional terminada
% que considera que sus condiciones económicas y de calidad de vida son mejores que las de sus madres	87.2	82.4	72.6	80.9	89.7	87.5	87.5	87.5	93.4
% que considera que sus condiciones económicas y de calidad de vida son mejores que aquellas en las que se crió de pequeña	82.4	74.7	63.2	66.9	72	56.8	55.3	54.3	67.7
Grado escolar terminado por la mamá									
Primaria sin terminar	84	68.8	55	41	42.3	25	15.8	10.2	26.8
Primaria terminada	11.3	24.6	22.5	31.1	31.3	29.2	26.7	15.7	20.3
Secundaria sin terminar	0.9	0.7	9	5.7	7.5	9.4	9.4	15.7	5.6
Secundaria terminada	0.9	4.3	7.2	14.8	7	12.5	16.8	12.6	12.6
Técnico o comercial	1.9	0	0	5.3	10.1	9.4	19.3	17.3	16.5
Prepa sin terminar	0	0	0.9	0	0.9	7.3	2.5	2.4	1.3
Prepa	0	0.7	3.6	0	0.4	4.2	3.5	6.3	3
Profesional sin terminar	0	0	1.8	0.7	0	0	1.5	8.7	1.3
Profesional terminada	0	0	0	1.1	0.4	3.1	3.5	8.7	12.6

El grado escolar de la madre influye de manera importante en el grado de escolaridad de la hija, como puede verse en esta tabla. No es determinante, puesto que hay hijas de madres con primaria que lograron estudios universitarios. Sin embargo, la tendencia dominante es que a menor nivel de escolaridad de la madre, menor nivel logrará la hija. Por ejemplo, puede advertirse que de quienes tienen primaria sin terminar, la madre tenía primaria sin terminar en un 84%. El porcentaje se reduce de manera importante entre quienes tienen actualmente primaria terminada, cuyas madres no terminaron la primaria en un 68%. Compárese con quienes tienen estudios de preparatoria o profesional. En este mismo sentido, con sus notables excepciones, de quienes tienen profesional terminada o a medias, porcentajes mucho mayores tienen madres con estudios superiores.

Principales problemas que deberían resolverse para ayudar a las mujeres de Chihuahua	Primaria sin terminar	Primaria terminada	Secundaria sin terminar	Secundaria terminada	Técnico o comercial	Prepa sin terminar	Prepa terminada	Profesional sin terminar	Profesional terminada
% cuya mamá sí trabajó antes, recibiendo un sueldo	20	21.1	42.1	41.3	35.7	53.2	52.2	58.4	48.5
% que considera que recibieron más obligaciones que libertad en la casa de sus padres	84	86	70.8	73.6	68.9	54.2	61.1	48.4	57.8
% que considera que vivió en buenas condiciones económicas	39.4	56.3	61.5	64.3	73.3	69.5	78.5	82.1	78.3
% que considera que recibió sobre todo consejos	63.1	78	81.7	85.2	87.5	88.4	93	93.5	90.5
% que considera que recibió sobre todo maltratos	36.9	22	18.3	14.8	12.5	11.6	7	6.5	9.5
% que considera que recibió sobre todo amor	58.2	71.4	71.6	75	78.1	81.7	86.3	91.9	84.8
% que considera que recibió sobre todo temor	41.8	28.6	28.4	25	21.9	18.3	13.7	8.1	15.2
% que considera que recibió más premios o motivaciones que castigos	41.5	52	51.1	57.8	66.2	70.1	66.8	71.4	74.6

Esta tabla es sumamente ilustrativa, pues muestra que las mujeres que más altos niveles de escolaridad tienen en la actualidad, tienen porcentajes mucho mayores de madres que en su momento trabajaron. También son mujeres que afirman en mayor medida que vivieron en buenas condiciones económicas. Nótese que en los casos en que se tiene primaria sin terminar o terminada, el porcentaje de madres que trabajaron no superó el 20%. Esto es, las madres que trabajan empujaron fuertemente a las hijas, lo mismo que las madres que lograron mejores niveles académicos.

En contraste, es curioso que justamente entre los grupos de mujeres que tienen primaria sin terminar, y cuyas madres casi no trabajaron fuera del hogar, se dan porcentajes más bajos acerca de haber sido educadas con amor, con motivación, y en cambio, se dan los porcentajes más altos en cuanto a temor y maltrato. Seguramente, esto también tendrá fuerte relación con el nivel de escolaridad de la madre.

Principales problemas que deberían resolverse para ayudar a las mujeres de Chihuahua	Primaria sin terminar	Primaria terminada	Secundaria sin terminar	Secundaria terminada	Técnico o comercial	Prepa sin terminar	Prepa terminada	Profesional sin terminar	Profesional terminada
% que quisiera seguir estudiando	14.8	14	18.6	26.7	19.3	52.2	51.6	64.2	45.5
% que prefiere quedarse en ese nivel educativo	25	18.2	19.6	13.4	25.9	11.1	13.6	6.7	30.1
% que no puede seguir estudiando por la situación económica	44.3	38	42.3	24	22.8	14.4	9.8	10	7.2
% que no sigue estudiando porque el esposo no la deja	1.1	5.8	6.2	6.1	6.6	5.6	4.9	4.2	1.9
% que no siguió estudiando por el embarazo	1.1	0.8	0	3.4	2.5	1.1	2.2	4.2	1.4
% que no sigue estudiando porque tiene hijos pequeños	4.5	16.5	9.3	22.9	20.8	13.3	16.3	10.8	13.4
% que no siguió por problemas de salud	6.8	6.6	2.1	1.9	2	2.2	1.1	0	0.5
% que no siguió estudiando porque sus papás no la dejan	2.3	0	1	1.5	0	0	0.5	0	0

Las mujeres que tienen estudios menores a secundaria muestran niveles más bajos en cuanto al deseo de seguir estudiando. Son estos grupos los que comentan que tienen serias dificultades económicas que les impiden continuar.

Principales problemas que deberían resolverse para ayudar a las mujeres de Chihuahua	Primaria sin terminar	Primaria terminada	Secundaria sin terminar	Secundaria terminada	Técnico o comercial	Prepa sin terminar	Prepa terminada	Profesional sin terminar	Profesional terminada
% que preferiría darle educación a un hijo varón, si tuviera que elegir	61.1	57.9	45.3	49.8	48.9	49.3	45.2	38.9	36.4
% que se ha unido libremente o casado más de 1 vez con pareja distinta	18.2	15.8	18.2	15.2	18	14	7	6.3	9
% que trabaja	18.3	30.1	43	42	46.7	52.7	34.2	38.2	71.8
% que siente que sí ha sido discriminada por el hecho de ser mujer	28.9	23.8	30	22.1	21.4	18.1	15.7	21.6	22.8
% al que le han negado algún empleo o la han despedido por estar embarazada	2.8	5.8	15.5	6.8	5	5.4	6.7	5.8	5.5
% al que le han hecho proposiciones sexuales, la han tocado sexualmente sin su consentimiento, la han amenazado con perder su trabajo si no accede a los deseos sexuales de alguien	8.4	5.9	12.6	12.3	15.7	17.9	7.4	16.2	8.8

Entre menor es el nivel educativo de la mujer, más tendencia tiene a preferir educar a los hijos varones que a las hijas. También se da un porcentaje mucho menor de trabajo fuera del hogar.

Es notorio que las mujeres con menos grados de escolaridad tienen porcentajes más fuertes de unión con distintas parejas.

Principales problemas que deberían resolverse para ayudar a las mujeres de Chihuahua	Primaria sin terminar	Primaria terminada	Secundaria sin terminar	Secundaria terminada	Técnico o comercial	Prepa sin terminar	Prepa terminada	Profesional sin terminar	Profesional terminada
% que está buscando actualmente trabajo (independientemente de si tiene o no)	22.8	17.5	19.1	20.9	21.1	14.6	23.6	28.8	19.5
% que prefiere trabajar fuera de casa	31.6	39.5	47.1	40.1	50.7	53	54.6	69.9	71.4
% que prefiere quedarse en casa	68.4	60.5	52.9	59.9	49.3	47	45.4	30.1	28.6
% que tiene que pedir permiso a la pareja para:									
Visitar amigas	39.3	37.2	25.4	38.6	34.9	34	35.6	30	27.5
Visitar parientes	34.5	33.3	19.7	28.6	26	22.7	23	14	19.6
Recibir visitas en su casa	21.8	18.2	21.4	19.9	21.1	20.9	21.4	12.2	11.3
Trabajar	49	54.9	40	46.3	48.1	44.4	41	27.7	16.3
Estudiar	38.6	34.6	30	36.6	46.2	37.2	37	32.6	24.8
Salir sin su pareja	49.1	45.6	59.6	58.2	58.4	48.9	70.9	59.2	54.6

Las mujeres con menor grado de escolaridad tienen menos deseos de trabajar fuera del hogar. No obstante, el nivel de dependencia en cuanto a “permisos” para realizar ciertas actividades permea todos los niveles de escolaridad.

Principales problemas que deberían resolverse para ayudar a las mujeres de Chihuahua	Primaria sin terminar	Primaria terminada	Secundaria sin terminar	Secundaria terminada	Técnico o comercial	Prepa sin terminar	Prepa terminada	Profesional sin terminar	Profesional terminada
% cuya pareja la ha insultado	27	35.8	33	30.1	31.3	38.1	18.2	13.9	19.4
% cuya pareja la ha amenazado	14.8	16.2	18.5	10.3	14.7	21.4	6	5.2	9.4
% cuya pareja la ha golpeado	11.9	8.5	5.8	6.1	5.1	7.2	2.2	0.9	3.9
% que afirma que se golpean mutuamente	0.9	3.5	7.7	3	5.1	8.4	1.1	0.9	2.5
% total que recibe golpes	12.8	12	13.5	9.1	10.2	15.6	3.3	1.8	6.4
% de quienes son maltratadas que afirman que estos episodios continúan, aunque aisladamente	42.1	46	31.7	45.7	44.9	41.9	46.2	26.3	44.4
% de quienes son maltratadas que afirman que estos episodios se dan de manera continua	23.7	23.8	12.2	7.6	6.4	22.6	7.6	21.1	22.2
% de quienes son maltratadas que consideran que el maltrato...									
Es normal, parte de la relación	11	8.3	5.3	17.4	17.1	10	21.1	5.3	7.1
Es anormal, pero no grave	47.2	33.3	26.3	29.3	31.4	30	52.6	31.6	40.5
Es anormal y muy grave	41.7	58.3	68.4	53.3	51.4	60	26.3	63.2	52.4
% de quienes son maltratadas que afirman que sus hijos han estado presentes en estas ocasiones de maltrato	76.3	67.7	61.9	48.4	62	56.7	53.7	55.6	45.7
% de quienes son maltratadas que afirman que sus hijos han sufrido también maltrato	42.4	32.8	51.4	22.9	36.1	46.4	20.7	22.2	30.2
% que afirma que a su madre la golpeaban	14.4	13.3	9	9.3	10.5	9.7	6.4	2.4	4.9

Hasta el nivel de preparatoria, la incidencia de golpes en la pareja es más o menos similar, descendiendo sólo en los niveles profesionales.

Principales problemas que deberían resolverse para ayudar a las mujeres de Chihuahua	Primaria sin terminar	Primaria terminada	Secundaria sin terminar	Secundaria terminada	Técnico o comercial	Prepa sin terminar	Prepa terminada	Profesional sin terminar	Profesional terminada
% cuya pareja la ha insultado	27	35.8	33	30.1	31.3	38.1	18.2	13.9	19.4
% que no acude a votar de manera regular	22.9	24	38.7	34.1	17.4	40	31.5	24.6	12.8

Agradecemos la colaboración de:



Se prohíbe su copia o reproducción parcial o total, aún de carácter privado o por cualquier medio. Registro en trámite