

GOBIERNO DEL ESTADO DE CHIHUAHUA
SEGUIMIENTO A LA MATRIZ DE INDICADORES PARA RESULTADOS

Mes de Junio del 2023

128 - COORDINACION DE RELACIONES PUBLICAS

2567C1 - FORTALECER LA IMAGEN DEL EJECUTIVO CON LA SOCIEDAD CIVIL, ORGANISMOS Y ENTIDADES

Programa presupuestario
Definición del Programa
Problema que atiende el Programa
108008 - Necesidad de fortalecer la imagen política, censura, de credibilidad y confianza del Ejecutivo con la ciudadanía manteniendo un clima favorable entre los sectores estratégicos de la Población y el Gobierno

REFERENCIA	Tipo	Descripción	Unidad de Medida	Total	Mujeres	Hombres
NO AFECTADA	POBLACION DEL ESTADO DE CHIHUAHUA	POBLACION DEL ESTADO DE CHIHUAHUA	Poblacion del estado	3,741,867	1,689,045	1,853,822
POTENCIAL (AFECTADA)	POBLACION DEL ESTADO DE CHIHUAHUA	POBLACION DEL ESTADO DE CHIHUAHUA	Poblacion del estado	0	0	0
OBJETIVO	POBLACION DEL ESTADO DE CHIHUAHUA	POBLACION DEL ESTADO DE CHIHUAHUA	Poblacion del estado	3,741,867	1,689,045	1,853,822
POSTERGIADA	POBLACION DEL ESTADO DE CHIHUAHUA	POBLACION DEL ESTADO DE CHIHUAHUA	Poblacion del estado	2,619,307	1,327,632	1,291,675
ATENIDA	POBLACION DEL ESTADO DE CHIHUAHUA	POBLACION DEL ESTADO DE CHIHUAHUA	Poblacion del estado	1,122,560	566,413	556,147
				654,825	320,408	324,417

ALINEACION A INSTRUMENTOS DE PLANEACION ESTRATEGICA

E5071 - BUEN GOBIERNO, CERCAÑO Y CON INSTITUCIONES SOLIDAS - BUEN GOBIERNO, TRANSPARENCIA Y PARTICIPACION CIUDADANA - PARTICIPACION CIUDADANA

Objetivos de Desarrollo Sostenible

OD16 - Promover sociedades pacíficas e inclusivas para el desarrollo sostenible, fortalecer el acceso a la justicia para todos y crear instituciones eficaces, responsables o incluyentes a todos los niveles

Plan Nacional de Desarrollo

TEMA	Objetivo	Indicador	Valor
OD16 - Promover sociedades pacíficas e inclusivas para el desarrollo sostenible, fortalecer el acceso a la justicia para todos y crear instituciones eficaces, responsables o incluyentes a todos los niveles	E201 - Construir un país con bienestar	Plan Estatal de Desarrollo 2012-2027	
Objetivo	E5071002 - Ejecutar la gestión y el servicio público a través de un programa integral de profesionalización a los servidores públicos para fortalecer institucionalmente al gobierno público.	Presupuesto del Programa	

OBJETIVO	Presupuesto del Programa	Presupuesto del Programa	Presupuesto del Programa	Presupuesto del Programa	Presupuesto del Programa	Presupuesto del Programa	Presupuesto del Programa
TEMA	Manual	Modificado	% de gasto / modificado	Autorizado	Modificado	Gasto	% de gasto / modificado
115,012,873.14	118,710,489.12	11.63	115,012,873.14	118,710,489.12	42,305,247.82	36.54	
Total de indicadores en el año		Indicadores con avance programado en el periodo		Indicadores con avance		Indicadores sin avance	
7	6	0	7	0	0	0	

FUENTES DE FINANCIAMIENTO

Clave	Descripción	Origen	Interrelaciones	Porcentaje	Autorizado	Modificado	Gasto	Vencido
1110199	RECURSOS DEL ESTADO	RECURSOS FISCALES	250702 - FORTALECER LA IMAGEN DEL EJECUTIVO CON LA SOCIEDAD CIVIL, ORGANISMOS Y ENTIDADES	93.64%	107,699,765.34	91,302,231.40	31,458,477.86	60,713,753.54
1219199	FINANCIAMIENTO INTERNO 2023	FINANCIAMIENTO INTERNO	270572 - FORTALECER LA IMAGEN DEL EJECUTIVO CON LA SOCIEDAD CIVIL, ORGANISMOS Y ENTIDADES	0.00%	0.00	.00	.00	.00
1521699	FONDO GENERAL DE PARTICIPACIONES	RECURSOS FEDERALES	270572 - FORTALECER LA IMAGEN DEL EJECUTIVO CON LA SOCIEDAD CIVIL, ORGANISMOS Y ENTIDADES	6.36%	7,313,127.80	26,778,257.72	10,846,769.96	15,931,487.76
Total de presupuesto				100.00%	115,012,873.14	118,710,489.12	42,305,247.82	76,645,241.30

GOBIERNO DEL ESTADO DE CHIHUAHUA
SEGUIMIENTO A LA MATRIZ DE INDICADORES PARA RESULTADOS
 Mes de Junio del 2023

128 - COORDINACION DE RELACIONES PUBLICAS

Objetivos		Indicador		Meta		Avances del Indicador		Medio de Verificación		Sugestiones					
Nivel / Referencia	Resumen Narrativo	Nombre del Indicador / Descripción del Indicador	Método de Cálculo	Tipo / Dimensión / Frecuencia / Inspección	Fórmula / Variables de la Fórmula	Calificación	Unidad de Medida	Valor Report.	Meta	Valor Logrado del mes	Av. Men.	Valor Logrado Acumulado	Av. Acu.	Verificadas	Sugestiones

FIN	Contribuir al fortalecimiento de la imagen institucional del quehacer público del Ejecutivo Estatal, mediante la realización de actividades y realización de eventos	Porcentaje de eventos organizados	Porcentaje	Estratégico	EO + Eventos organizados ES + Eventos solicitados	ACUMULADO CONSTANTE	Eventos Eventos	920.00 920.00	100.00	0.00 920.00	0.00	227.00 920.00	24.67	DOCUMENTO INTERNO. Registro Interno Archivo Agenda de Relaciones Públicas Departamento de Relaciones Públicas Logísticas y Eventos Caudita Viderra Márquez Rodríguez 42933300 caudita.marquez@chihuahua.gob.mx	La ciudadanía se interesa por acudir a eventos de todo tipo, culturales, sociales, organizados
-----	--	-----------------------------------	------------	-------------	--	------------------------	--------------------	------------------	--------	----------------	------	------------------	-------	--	--

Justificación :
 Observaciones :

PROPOSITO	La Población del Estado fortalece la imagen institucional del quehacer público del Gobierno del Estado con gestión vinculada y organización de eventos	Variación Porcentaje de eventos organizados de año actual contra eventos organizados del año anterior	VARIEDAD POR CENITAL	Estratégico Eficacia Anual ASCENDENTE	(EOAE)EOA_{1-1}100 EOA = Eventos organizados año actual EOA_{1} = Eventos organizados año actual	ACUMULADO CONSTANTE	Eventos Eventos	920.00 800.00	15.00	0.00 800.00	0.00	227.00 800.00	-71.63	DOCUMENTO INTERNO. Registro Interno Agenda de Relaciones Públicas Departamento de Relaciones Públicas Logísticas y Eventos Caudita Viderra Márquez Rodríguez 42933300 caudita.marquez@chihuahua.gob.mx	La ciudadanía se interesa por acudir a eventos de todo tipo, culturales, sociales, organizados
-----------	--	---	----------------------	--	--	------------------------	--------------------	------------------	-------	----------------	------	------------------	--------	--	--

Justificación :
 Observaciones :

COMPONENTE	Eventos Realizados	Porcentaje de acciones realizadas para los eventos organizados	PORCENTAJE	Gestión Eficacia Trimestral ASCENDENTE	(ARE)ASEO_{100}	ACUMULADO CONSTANTE	Acciones Acciones	15,920.00 15,920.00	100.00	0.00 15,920.00	0.00	950.00 15,920.00	5.97	DOCUMENTO INTERNO. Registro Interno Archivo Agenda de la Coordinación de Relaciones Públicas Departamento de Relaciones Públicas Logísticas y Eventos Caudita Viderra Márquez Rodríguez 42933300 caudita.marquez@chihuahua.gob.mx	La ciudadanía se interesa por acudir a eventos de todo tipo, culturales, sociales, organizados
------------	--------------------	--	------------	---	-----------------	------------------------	----------------------	------------------------	--------	-------------------	------	---------------------	------	---	--

Justificación :
 Observaciones :

ACTIVIDAD	Vinculación con sectores estratégicos	Porcentaje de acciones de vinculación realizadas	PORCENTAJE	Gestión Eficacia Trimestral ASCENDENTE	VRV/PT*100	ACUMULADO CONSTANTE	Vinculaciones Vinculaciones	15,000.00 15,000.00	100.00	0.00 15,000.00	0.00	950.00 15,000.00	6.33	DOCUMENTO INTERNO. Registro Interno Archivo Agenda de la Coordinación de Relaciones Públicas Departamento de Relaciones Públicas Logísticas y Eventos Caudita Viderra Márquez Rodríguez 42933300 caudita.marquez@chihuahua.gob.mx	La ciudadanía se interesa por acudir a eventos de todo tipo, culturales, sociales, organizados
-----------	---------------------------------------	--	------------	---	------------	------------------------	--------------------------------	------------------------	--------	-------------------	------	---------------------	------	---	--

GOBIERNO DEL ESTADO DE CHIHUAHUA
SEGUIMIENTO A LA MATRIZ DE INDICADORES PARA RESULTADOS
 Mes de Junio del 2023

128 - COORDINACION DE RELACIONES PUBLICAS															
ZFSTCZ - FORTALECER LA IMAGEN DEL EJECUTIVO CON LA SOCIEDAD CIVIL, ORGANISMOS Y ENTIDADES															
Nivel / Referencia	Objetivos	Resumen Narrativo	Nombre del Indicador / Descripción del Indicador	Método de Cálculo	Tipo / Dimensión / Frecuencia/Trajectoria	Fórmula / Variables de la Fórmula	Calificación	Unidad de Medida	Meta		Avances del Indicador			Medio de Verificación	Supuestos
									Valor Reprog.	Meta	Valor Logrado del mes	Av. Men.	Valor Logrado Acumulado		






ACTIVIDAD C3102	Planación y operación logística de eventos	Resumen Narrativo	Nombre del Indicador / Descripción del Indicador	Método de Cálculo	Tipo / Dimensión / Frecuencia/Trajectoria	Fórmula / Variables de la Fórmula	Calificación	Unidad de Medida	Valor Reprog.	Meta	Valor Logrado del mes	Av. Men.	Valor Logrado Acumulado	Av. Acu.	Medio de Verificación	Supuestos

ACTIVIDAD C3103	Distribución responsable de los recursos	Resumen Narrativo	Nombre del Indicador / Descripción del Indicador	Método de Cálculo	Tipo / Dimensión / Frecuencia/Trajectoria	Fórmula / Variables de la Fórmula	Calificación	Unidad de Medida	Valor Reprog.	Meta	Valor Logrado del mes	Av. Men.	Valor Logrado Acumulado	Av. Acu.	Medio de Verificación	Supuestos

ACTIVIDAD C3104	Coordinación entre diversos sectores estratégicos	Resumen Narrativo	Nombre del Indicador / Descripción del Indicador	Método de Cálculo	Tipo / Dimensión / Frecuencia/Trajectoria	Fórmula / Variables de la Fórmula	Calificación	Unidad de Medida	Valor Reprog.	Meta	Valor Logrado del mes	Av. Men.	Valor Logrado Acumulado	Av. Acu.	Medio de Verificación	Supuestos

Justificación :
 Observaciones :
 Justificación :
 Observaciones :
 Justificación :
 Observaciones :

GOBIERNO DEL ESTADO DE CHIHUAHUA
SEGUIMIENTO A LA MATRIZ DE INDICADORES PARA RESULTADOS
 Mes de Junio del 2023

Objetivos		128 - COORDINACION DE RELACIONES PUBLICAS														
Nivel / Referencia	Resumen Narrativo	Nombre del Indicador / Descripción del Indicador	Método de Cálculo	Tipo / Dimensión / Frecuencia/Trayectoria	Indicador			Meta			Avances del Indicador			Medio de Verificación	Supuestos	
					Fórmula / Variables de la Fórmula	Clasificación	Unidad de Medida	Valor Reprog.	Meta	Valor Logrado del mes	Av. Men.	Valor Logrado Acumulado	Av. Act.			
Observaciones Generales del Programa Presupuestario en el Periodo																
Responsable del Programa																
<p align="center">  C. Claudia Yolanda Marquez Rodriguez Jefa del Departamento de Eventos </p>																
<p align="center">  Lic. Lydia Alejandra Arredondo Maldonado Directora Administrativa </p>																
<p align="center">  Lic. Jorge Alejandro Pinocely Rojo Director de Giras y Logística </p>																
<p align="center">  Responsable del Ejea Publico </p>																
<p align="center">  Lic. Ana Cristina Anaya Maldendez Coordinadora de Relaciones Publicas </p>																