

**GOBIERNO DEL ESTADO DE CHIHUAHUA**  
**SEGUIMIENTO A LA MATRIZ DE INDICADORES PARA RESULTADOS**  
 Primer Trimestre del 2024

**1.4 - SECRETARÍA DE LA FUNCIÓN PÚBLICA**  
**300211 - CONTROL Y EVALUACIÓN DE LA GESTIÓN PÚBLICA**

Con las acciones que establecen mecanismos para disminuir la corrupción a través de la rendición de cuentas y transparencia del uso de los recursos públicos, tanto las destinadas a las actividades cotidianas como las enfocadas en dar atención a los sujetos sociales vulnerables. Lo anterior apuntando un mecanismo de supervisión y control a los niveles de los fundamentos orgánicos de la función pública, así como a los niveles de los fundamentos orgánicos de la función pública.

108723 - Dependencias y entidades de la Administración Pública Estatal con posibles irregularidades cuentan con una incidencia en el manejo de los recursos públicos y desajuste a la normatividad.

Referencia	Dependencia y entidades de la Administración Pública Estatal	Destinatario	Dependencia y entidades	Unidad de Medida	Población	Total	Hombres	Mujeres
NO AFECTADA	Dependencias y entidades de la Administración Pública Estatal sin irregularidades		Dependencias y entidades			67	0	0
POTENCIAL (AFECTADA)	Dependencias y entidades de la Administración Pública Estatal con posibles irregularidades		Dependencias y entidades			0	0	0
POSTERGADA	Dependencias y entidades de la Administración Pública Estatal que no representan un riesgo		Dependencias y entidades			67	0	0
ATENIDA	Dependencias y entidades de la Administración Pública Estatal con posibles irregularidades		Dependencias y entidades			0	0	0
						19	0	0

**ALINEACIÓN A INSTRUMENTOS DE PLANEACIÓN ESTRATÉGICA**

Objetivo del Desarrollo Sostenible	Objetivo del Desarrollo Sostenible	Objetivo del Desarrollo Sostenible
OD16 - Promover sociedades pacíficas e inclusivas para el desarrollo sostenible, facilitar el acceso a la justicia para todos y crear instituciones eficaces, responsables e inclusivas a todos los niveles	OD17 - Fomentar alianzas para el desarrollo	OD18 - Revitalizar las ciudades y comunidades
Plan Estatal de Desarrollo 2022-2027	Plan Estatal de Desarrollo 2022-2027	Plan Estatal de Desarrollo 2022-2027
Programa de Gobierno 2022-2027	Programa de Gobierno 2022-2027	Programa de Gobierno 2022-2027

TEMA	Objetivo	Indicador	Valor	Unidad de Medida	Valor	Unidad de Medida
OD16 - Promover sociedades pacíficas e inclusivas para el desarrollo sostenible, facilitar el acceso a la justicia para todos y crear instituciones eficaces, responsables e inclusivas a todos los niveles	OD17 - Fomentar alianzas para el desarrollo	OD18 - Revitalizar las ciudades y comunidades	79,858,740.00	Personas	79,858,740.00	Personas

OBJETIVO	Programa	Indicador	Valor	Unidad de Medida	Valor	Unidad de Medida
OD16 - Promover sociedades pacíficas e inclusivas para el desarrollo sostenible, facilitar el acceso a la justicia para todos y crear instituciones eficaces, responsables e inclusivas a todos los niveles	Programa de Gobierno 2022-2027	Programa de Gobierno 2022-2027	79,858,740.00	Personas	79,858,740.00	Personas

OBJETIVO	Programa	Indicador	Valor	Unidad de Medida	Valor	Unidad de Medida
OD16 - Promover sociedades pacíficas e inclusivas para el desarrollo sostenible, facilitar el acceso a la justicia para todos y crear instituciones eficaces, responsables e inclusivas a todos los niveles	Programa de Gobierno 2022-2027	Programa de Gobierno 2022-2027	79,858,740.00	Personas	79,858,740.00	Personas

OBJETIVO	Programa	Indicador	Valor	Unidad de Medida	Valor	Unidad de Medida
OD16 - Promover sociedades pacíficas e inclusivas para el desarrollo sostenible, facilitar el acceso a la justicia para todos y crear instituciones eficaces, responsables e inclusivas a todos los niveles	Programa de Gobierno 2022-2027	Programa de Gobierno 2022-2027	79,858,740.00	Personas	79,858,740.00	Personas

OBJETIVO	Programa	Indicador	Valor	Unidad de Medida	Valor	Unidad de Medida
OD16 - Promover sociedades pacíficas e inclusivas para el desarrollo sostenible, facilitar el acceso a la justicia para todos y crear instituciones eficaces, responsables e inclusivas a todos los niveles	Programa de Gobierno 2022-2027	Programa de Gobierno 2022-2027	79,858,740.00	Personas	79,858,740.00	Personas

OBJETIVO	Programa	Indicador	Valor	Unidad de Medida	Valor	Unidad de Medida
OD16 - Promover sociedades pacíficas e inclusivas para el desarrollo sostenible, facilitar el acceso a la justicia para todos y crear instituciones eficaces, responsables e inclusivas a todos los niveles	Programa de Gobierno 2022-2027	Programa de Gobierno 2022-2027	79,858,740.00	Personas	79,858,740.00	Personas

OBJETIVO	Programa	Indicador	Valor	Unidad de Medida	Valor	Unidad de Medida
OD16 - Promover sociedades pacíficas e inclusivas para el desarrollo sostenible, facilitar el acceso a la justicia para todos y crear instituciones eficaces, responsables e inclusivas a todos los niveles	Programa de Gobierno 2022-2027	Programa de Gobierno 2022-2027	79,858,740.00	Personas	79,858,740.00	Personas

OBJETIVO	Programa	Indicador	Valor	Unidad de Medida	Valor	Unidad de Medida
OD16 - Promover sociedades pacíficas e inclusivas para el desarrollo sostenible, facilitar el acceso a la justicia para todos y crear instituciones eficaces, responsables e inclusivas a todos los niveles	Programa de Gobierno 2022-2027	Programa de Gobierno 2022-2027	79,858,740.00	Personas	79,858,740.00	Personas

OBJETIVO	Programa	Indicador	Valor	Unidad de Medida	Valor	Unidad de Medida
OD16 - Promover sociedades pacíficas e inclusivas para el desarrollo sostenible, facilitar el acceso a la justicia para todos y crear instituciones eficaces, responsables e inclusivas a todos los niveles	Programa de Gobierno 2022-2027	Programa de Gobierno 2022-2027	79,858,740.00	Personas	79,858,740.00	Personas

OBJETIVO	Programa	Indicador	Valor	Unidad de Medida	Valor	Unidad de Medida
OD16 - Promover sociedades pacíficas e inclusivas para el desarrollo sostenible, facilitar el acceso a la justicia para todos y crear instituciones eficaces, responsables e inclusivas a todos los niveles	Programa de Gobierno 2022-2027	Programa de Gobierno 2022-2027	79,858,740.00	Personas	79,858,740.00	Personas

OBJETIVO	Programa	Indicador	Valor	Unidad de Medida	Valor	Unidad de Medida
OD16 - Promover sociedades pacíficas e inclusivas para el desarrollo sostenible, facilitar el acceso a la justicia para todos y crear instituciones eficaces, responsables e inclusivas a todos los niveles	Programa de Gobierno 2022-2027	Programa de Gobierno 2022-2027	79,858,740.00	Personas	79,858,740.00	Personas

OBJETIVO	Programa	Indicador	Valor	Unidad de Medida	Valor	Unidad de Medida
OD16 - Promover sociedades pacíficas e inclusivas para el desarrollo sostenible, facilitar el acceso a la justicia para todos y crear instituciones eficaces, responsables e inclusivas a todos los niveles	Programa de Gobierno 2022-2027	Programa de Gobierno 2022-2027	79,858,740.00	Personas	79,858,740.00	Personas

OBJETIVO	Programa	Indicador	Valor	Unidad de Medida	Valor	Unidad de Medida
OD16 - Promover sociedades pacíficas e inclusivas para el desarrollo sostenible, facilitar el acceso a la justicia para todos y crear instituciones eficaces, responsables e inclusivas a todos los niveles	Programa de Gobierno 2022-2027	Programa de Gobierno 2022-2027	79,858,740.00	Personas	79,858,740.00	Personas

OBJETIVO	Programa	Indicador	Valor	Unidad de Medida	Valor	Unidad de Medida
OD16 - Promover sociedades pacíficas e inclusivas para el desarrollo sostenible, facilitar el acceso a la justicia para todos y crear instituciones eficaces, responsables e inclusivas a todos los niveles	Programa de Gobierno 2022-2027	Programa de Gobierno 2022-2027	79,858,740.00	Personas	79,858,740.00	Personas

OBJETIVO	Programa	Indicador	Valor	Unidad de Medida	Valor	Unidad de Medida
OD16 - Promover sociedades pacíficas e inclusivas para el desarrollo sostenible, facilitar el acceso a la justicia para todos y crear instituciones eficaces, responsables e inclusivas a todos los niveles	Programa de Gobierno 2022-2027	Programa de Gobierno 2022-2027	79,858,740.00	Personas	79,858,740.00	Personas

S

GOBIERNO DEL ESTADO DE CHIHUAHUA  
SEGUIMIENTO A LA MATRIZ DE INDICADORES PARA RESULTADOS

Primer Trimestre del 2024

Página 2 de 10  
Fecha de impresión: 2024/02/24 12:55:54 p.m.  
PREPROX08

Esta página  
Programa presupuestario  
Definido del Programa  
Problema que atiende el Programa

114 - SECRETARÍA DE LA FUNCIÓN PÚBLICA  
30002L1 - CONTROL Y EVALUACIÓN DE LA GESTIÓN PÚBLICA  
Son las acciones que establecen mecanismos para disminuir la corrupción a través de la atención a quejas y denuncias ciudadanas apoyando en la vigilancia y transparencia del uso de los recursos públicos, tanto las destinadas a las actividades cotidianas como las enfocadas en dar atención a los sujetos sociales prioritarios. Lo anterior apoyado en mecanismos de supervisión y sanción a los y los funcionarios encargados de hacer cumplir la ley, asegurando el correcto uso de los y los servidores públicos.  
108723 - Dependencias y entidades de la Administración Pública Estatal con pasivos irregularidades cuentan con una incidencia en el manejo de los recursos públicos y desajuste a la normatividad.

FUENTES DE FINANCIAMIENTO

Clase	Descripción	Origen	Intencionalidad	Porcentaje	Alcance	Multiplicador	Gasto	Verificación
1110189	RECURSOS DEL ESTADO	30002L1 - CONTROL Y EVALUACIÓN DE LA GESTIÓN PÚBLICA	RECURSOS FISCALES	12.20%	9,742,873.23	9.714,895.99	2,834,841.64	6,907,044.34
1421699	FONDO GENERAL DE PARTICIPACIONES	30002L1 - CONTROL Y EVALUACIÓN DE LA GESTIÓN PÚBLICA	RECURSOS FEDERALES	87.80%	70,115,866.77	69,997,135.30	16,328,799.20	53,668,336.10
		Total de presupuesto		100.00%	79,858,740.00	79,742,031.29	19,163,640.84	60,580,380.44

**GOBIERNO DEL ESTADO DE CHIHUAHUA**  
**SEGUIMIENTO A LA MATRIZ DE INDICADORES PARA RESULTADOS**

Primer Trimestre del 2024

114 - SECRETARÍA DE LA FUNCIÓN PÚBLICA		300021 - CONTROL Y EVALUACIÓN DE LA GESTIÓN PÚBLICA													
Nivel / Referencia	Objetivos	Nombre del Indicador / Descripción del Indicador	Método de Cálculo	Tipo / Dimensiones / Frecuencia / Unidad	Fórmula / Fórmula de la Fórmula (F1/F2/AF/P) * 100	Clasificación	Unidad de Medida	Meta		Avance del Indicador				Meta de Verificación	Suplemento
								Meta	Meta	Valor Log de Meta	Av. Trm.	Valor Log Av. Trm.	Av. Act.		

**FIN**

Contribuir a promover el desarrollo sustentable y la vigilancia ciudadana entre la población que permita ordenar un gobierno transparente y eficiente. Mide el total de acciones de fiscalización implementadas en las dependencias y entidades a aplicación de un esquema de fiscalización de la gestión pública.

Porcentaje de dependencias y entidades en las que se implementan acciones de fiscalización

Mide el total de acciones de fiscalización implementadas en las dependencias y entidades a aplicación de un esquema de fiscalización de la gestión pública.

Estadístico Anual ASCENDENTE

TAFI = Total de acciones de dependencias independientes  
 TAFP = Total de acciones de fiscalización programadas

ACUMULADO

Acciones

56.00

100.00

10.00

17.86

10.00

17.86

10.00

17.86

Subsecretaría de Fiscalización de la Secretaría de la Función Pública

DOCUMENTO INTERNO-Archivos de la Subsecretaría de Fiscalización de la Secretaría de la Función Pública ANUAL

Existen mecanismos de fiscalización en la Subsecretaría de Fiscalización de la Secretaría de la Función Pública y los servidores públicos en el control manejo de los recursos públicos

**Observaciones:**

Justificación Trimestral: Este mes se registraron seis acciones adicionales de fiscalización derivadas de las aperturas de auditorías realizadas en el Programa Anual de Auditoría y Control de la Subsecretaría de Fiscalización 2024.

PROPOSITO	Indicador	PERCENTAJE	Estadístico Anual ASCENDENTE	(DEN/DEP)*100	ACUMULADO	Dependencias y entidades	75.00	100.00	19.00	25.33	19.00	25.33	Subsecretaría de Fiscalización de la Secretaría de la Función Pública, Párrafo 2 extensión 20379 SIN RESP
-----------	-----------	------------	------------------------------	---------------	-----------	--------------------------	-------	--------	-------	-------	-------	-------	---

Justificación Trimestral: Durante este mes se reportaron tres entes Fiscalizados sin duplicaciones de registro.

**Observaciones:**

COMPONENTE	Indicador	PERCENTAJE	Estadístico Anual ASCENDENTE	(ND/NTDR)*100	ACUMULADO	Denuncia	5,000.00	100.00	157.00	3.14	157.00	3.14	Subsecretaría de Investigación y Evaluación del Personal de la Secretaría de la Función Pública SEMESTRAL
------------	-----------	------------	------------------------------	---------------	-----------	----------	----------	--------	--------	------	--------	------	---

**Observaciones:**

Justificación Trimestral: En el mes de marzo de 2024, se recibieron en los 3 sectores un total de 39 denuncias, las cuales fueron radicadas.

División de las denuncias administrativas radicadas

Porcentaje de denuncias administrativas radicadas

Mide el número de denuncias atendidas respecto del total de denuncias recibidas en el periodo.

PERCENTAJE

Gestión Especial ASCENDENTE

NDA = Número de denuncias atendidas  
 NTDR = Número total de denuncias recibidas

ACUMULADO

Denuncias

41.00

100.00

0.00

0.00

41.00

0.00

41.00

0.00

41.00

DOCUMENTO INTERNO-Archivo de la Subsecretaría de Investigación y Evaluación del Personal de la Secretaría de la Función Pública SEMESTRAL

Se cuenta con la información y documentación digitalizada y transcrita en medios digitales y transcrita en medios digitales y transcrita en medios digitales necesaria para la resolución

ACTIVIDAD	Indicador	PERCENTAJE	Estadístico Anual ASCENDENTE	(NRP/NRP)*100	ACUMULADO	Publicaciones	41.00	100.00	0.00	0.00	0.00	0.00	41.00
-----------	-----------	------------	------------------------------	---------------	-----------	---------------	-------	--------	------	------	------	------	-------

3



**GOBIERNO DEL ESTADO DE CHIHUAHUA**  
**SEGUIMIENTO A LA MATRIZ DE INDICADORES PARA RESULTADOS**  
 Primer Trimestre del 2024

144 - SECRETARÍA DE LA FUNCIÓN PÚBLICA

**SEGUIMIENTO Y EVALUACIÓN DE LA GESTIÓN PÚBLICA**

Nivel / ACTIVIDAD	Objetivos	Nombre del indicador / Descripción del indicador	Método de Cálculo	Tipo / Dimensión / Frecuencia / Trimestre	Fórmula / Variables	Caracterización	Unidad de Medida	Mes		Averaje del indicador		Método de Verificación	Equipos
								Valor Reorg.	Mes	Valor Log. del Trimestre	Av. Trim.		
ACTIVIDAD C0202	Seguimiento de acciones generadas con motivo de la revisión a la cuenta pública del Gobierno del Estado por la Auditoría Superior de la Federación	Porcentaje de acciones notificadas y con seguimiento	PERCENTAJE	Gestión Mensual ASCENDENTE	TANS = Total de acciones y con seguimiento con seguimiento TAGRASF = Total de acciones generadas con motivo de la revisión a las cuentas públicas del Gobierno del Estado por la Auditoría Superior de la Federación	ACUMULADO	Acciones	110.00	100.00	33.00	30.00	33.00	30.00
						CONSTANTE	Acciones	110.00		110.00		110.00	
DOCUMENTO INTERNO-Archivos de la Secretaría de la Función Pública MENSUAL													
Justificación Trimestral: El Departamento de Auditoría al Ejercicio del Recurso Federal realiza sus actividades en atención al Programa Anual de Auditorías para la Fiscalización Superior de la Federación, y dependiendo de sus requerimientos y resultados observados, se que se realizan las gestiones pertinentes con los diversos ejes para atender las claves de acción correspondientes.													
Observaciones:													
ACTIVIDAD C0203	Realización de auditorías conjuntas a recursos federales	Porcentaje de auditorías iniciadas	PERCENTAJE	Gestión Mensual REGULAR CONSTANTE	NAIEG = Número de auditorías iniciadas a entidades gubernamentales TEPG = Total de acciones generadas con motivo de la revisión a las cuentas públicas del Gobierno del Estado por la Auditoría Superior de la Federación	ACUMULADO	Auditorías	2.00	100.00	1.00	50.00	1.00	50.00
						CONSTANTE	Auditorías	2.00		2.00		2.00	
DOCUMENTO INTERNO-Archivos de la Secretaría de la Función Pública MENSUAL													
Justificación Trimestral: No se efectuaron auditorías de acuerdo al Plan Anual de Fiscalización de la Secretaría de la Función Pública (Federal)													
Observaciones:													
ACTIVIDAD C0204	Gestión de actos de fiscalización mediante despachos externos	Porcentaje de auditorías practicadas por despachos externos	PERCENTAJE	Gestión Semestral ASCENDENTE	APDE = Auditorías practicadas por despachos externos ADER = Auditorías por Despachos Externos Programados	ACUMULADO	Auditorías	55.00	100.00	0.00	0.00	0.00	0.00
						CONSTANTE	Auditorías	55.00		55.00		55.00	
DOCUMENTO INTERNO-Actas de inicio, informes y dictámenes de auditoría SEMESTRAL													
Justificación Trimestral: En cumplimiento al Programa Anual de Auditorías Externas 2024, la Secretaría de la Función Pública se encuentra en el proceso de selección y designación del despacho externo de auditorías que habrán de realizar las auditorías a los estados financieros de las Entidades Parastatales y emitirán una opinión a los mismos respecto al ejercicio 2023.													
Observaciones:													

7

**GOBIERNO DEL ESTADO DE CHIHUAHUA**  
**SEGUIMIENTO A LA MATRIZ DE INDICADORES PARA RESULTADOS**  
 Primer Trimestre del 2024

114 - SECRETARÍA DE LA FUNCIÓN PÚBLICA

300001 - CONTROL Y EVALUACIÓN DE LA GESTIÓN PÚBLICA

Nivel de Responsabilidad	Objetivos	Resumen Narrativo	Nombre del Indicador / Descripción del Indicador	Método de Cálculo	Tipo / Dirección / Frecuencia / Trayectoria	Fórmula / Variables de la Fórmula	Categorización	Unidad de Medida	Meta		Avance del Indicador		Medio de Verificación	Supuestos
									Valor Reportado	Meta	Valor Log. del Indicador	Av. Trm.		

ACTIVIDAD C0208	Evaluación de los Titulares de Organos Internos de Control	Resumen Narrativo	Porcentaje de Titulares de Organos Internos de Control evaluados	PORCENTAJE	Gestión Mensual	TOIC = Titulares de Control Evaluados / TOIC = Total de Titulares de Organos Internos de Control	ACUMULADO	Titulares de Organos Internos de Control	9.00	100.00	9.00	100.00	9.00	100.00	DOCUMENTO INTERNO-Archivos del despacho del Titular de la Secretaría de la Función Pública	Existen los mecanismos y condiciones para evaluar el desempeño de los Organos Internos de Control
									9.00		9.00		9.00		DOCUMENTO INTERNO-Archivos de la Función Pública	Existen los mecanismos y condiciones para evaluar el desempeño de los Organos Internos de Control

Justificación Trimestral: se llevaron a cabo las 9 visitas de inspección a los Organos Internos de Control, de conformidad al acuerdo de sectorización, y como resultado se dieron las actas y bitácoras de inspección correspondientes, donde se les revisaron y evaluaron diversos rubros, para constatar el desempeño de los mismos.

Observaciones:

ACTIVIDAD C0208	Autorización de los Planes Anuales de Trabajo de los Organos Internos de Control en las Dependencias y Entidades.	Resumen Narrativo	Porcentaje de Planes Anuales de Trabajo de los Organos Internos de Control autorizados	PORCENTAJE	Gestión Mensual	PAT = Planes Anuales de Trabajo autorizados / PAT = Planes Anuales de Trabajo presentados	ACUMULADO	Planes	9.00	100.00	0.00	0.00	0.00	0.00	DOCUMENTO INTERNO-Archivos de la Oficina de la Secretaría de la Función Pública	Existen los mecanismos y condiciones para autorizar los planes anuales de trabajo de los Organos Internos de Control
-----------------	---	-------------------	--	------------	-----------------	---	-----------	--------	------	--------	------	------	------	------	---	--

Justificación Trimestral: Los Planes Anuales de Trabajo (PAT's), se solicitan en el mes de noviembre, conforme los Lineamientos que emite la Titular de la Dependencia o en su defecto la Dirección General Técnica de Vigilancia y Control, para que abaloren dichos PAT's, y estos sean remitidos para su respectiva revisión y aprobación en el mes de diciembre, para que se puedan llevar a cabo en el siguiente ejercicio fiscal.

Observaciones:

ACTIVIDAD C0207	Objetivos	Resumen Narrativo	Nombre del Indicador / Descripción del Indicador	Método de Cálculo	Tipo / Dirección / Frecuencia / Trayectoria	Fórmula / Variables de la Fórmula	Categorización	Unidad de Medida	Valor Reportado	Meta	Valor Log. del Indicador	Av. Trm.	Valor Log. Acumulado	Av. Act.	Medio de Verificación	Supuestos
-----------------	-----------	-------------------	--	-------------------	---	-----------------------------------	----------------	------------------	-----------------	------	--------------------------	----------	----------------------	----------	-----------------------	-----------

ACTIVIDAD C0207	Coordinación de los Organos Internos de Control en las Dependencias y Entidades.	Resumen Narrativo	Porcentaje de acciones de seguimiento y vigilancia a los Organos Internos de Control	PORCENTAJE	Gestión Mensual	ACP = Acciones de Coordinación / ACP = Acciones de Coordinación Realizadas	ACUMULADO	Acciones	18.00	100.00	15.00	83.33	15.00	83.33	DOCUMENTO INTERNO-Archivos de la Dirección General Técnica de Vigilancia y Control de la Secretaría de la Función Pública	Existen una adecuada gestión y procedimientos implementados para un correcto uso de los recursos de la Secretaría de la Función Pública
-----------------	--	-------------------	--	------------	-----------------	--	-----------	----------	-------	--------	-------	-------	-------	-------	---	---

Justificación Trimestral: Se llevaron a cabo acciones de coordinación con los Organos Internos de Control, con respecto al seguimiento de su designación como Titulares de los Organos Internos de Control y/o Titulares de Área, además de esto se impartieron capacitaciones archi-vistas.

Observaciones:

**GOBIERNO DEL ESTADO DE CHIHUAHUA**  
**SEGUIMIENTO A LA MATRIZ DE INDICADORES PARA RESULTADOS**  
 Primer Trimestre del 2024

Nivel / Actividad / Códigos	Objetivos	Nombre del Indicador / Descripción del Indicador	Método de Cálculo	Tipo / Dimensión / Frecuencia / Ejercicio	Fórmula / Variables de la fórmula (NAI/NAPI/100)	Clasificación	Unidad de Medida	Meta		Avance del Indicador		Medio de Verificación	Subsección	
								Valor Reportado	Meta	Valor Reportado Trimestral	Al. Trim.			Valor Log. Acumulado
ACTIVIDAD	Implementación de acciones de mejora y de optimización de recursos para incrementar la eficiencia administrativa de los correspondientes de la Secretaría de la Función Pública	Porcentaje de acciones de mejora y de optimización implementadas para incrementar la eficiencia administrativa de los recursos	PORCENTAJE	Etiqueta Anual ASCENDENTE	NAI = Numero de implementadas NAPI = Numero de acciones programadas	ACUMULADO	Acciones	3.00	100.00	0.00	0.00	0.00	0.00	DOCUMENTO INTERNO-Archivos de la Coordinación Administrativa de la Secretaría de la Función Pública MENSUAL
		Mide el porcentaje acciones de mejora y de optimización implementadas con respecto a las programadas						3.00		3.00		3.00		
Justificación Trimestral: Se encuentran en proceso de planeación las acciones de mejora Observaciones:														
COMPONENTE	Declaraciones Patrimoniales presentadas	Porcentaje de Evolución Patrimonial	PORCENTAJE	Etiqueta Semestral ASCENDENTE	(EEP/SPQ)*100 EEP = Expedientes de Evolución Patrimonial SPQ = Servidores públicos obligados Estado	ACUMULADO	Expedientes	12.00	100.00	0.00	0.00	0.00	0.00	DOCUMENTO INTERNO-Archivos del Departamento de Evolución Patrimonial de la Secretaría de la Función Pública SEMESTRAL
		Mide el porcentaje de la evolución patrimonial de los servidores públicos a lo largo de su paso por el Gobierno del Estado						12.00		12.00		12.00		
Justificación Trimestral: Dado a que los indicadores son anuales y toda vez que los lineamientos de verificación alatoria de las declaraciones patrimoniales aún se encuentran en proceso de revisión, no se ha determinado el número de expedientes programados para el mes de Marzo. Observaciones:														
ACTIVIDAD	Capacitación a servidores públicos en materia de declaración de bienes patrimoniales de interés otorgadas	Índice sobre asesoría y capacitación para la declaración de Situación Patrimonial y de Interés	PORCENTAJE	Etiqueta Mensual ASCENDENTE	(ACSP/AACSP)*100 ACSP/A = Asesoría y Capacitación a servidores públicos realizadas en el año AACSP/A = Asesoría y Capacitación a servidores públicos estimadas a realizar en el año (sujeta a demanda)	ACUMULADO	Capacitaciones	5,001.00	100.00	2,637.00	52.73	2,637.00	52.73	DOCUMENTO INTERNO-Archivos del Departamento de Evolución Patrimonial de la Secretaría de la Función Pública MENSUAL
		Mide el porcentaje de las asesorías y capacitaciones otorgadas a servidores públicos respecto de las asesorías y capacitaciones estimadas para realizar en el periodo sujeto a declaración de bienes patrimoniales						5,001.00		5,001.00		5,001.00		
Justificación Trimestral: Durante el mes de marzo se brindaron asesorías a diversos servidores públicos en el llenado de su declaración patrimonial en las 3 modalidades: Inicial, modificación y conclusión. De las cuales se atendieron 4 a través de la mesa de servicio, 6 de manera presencial en oficina central, 47 vía telefónica y 2284 que asistieron a capacitaciones presenciales brindadas a los sectores de educación, cultura y deporte, apoyo social, seguridad y justicia y otros públicos y aguan. Observaciones:														

2

GOBIERNO DEL ESTADO DE CHIHUAHUA  
SEGUIMIENTO A LA MATRIZ DE INDICADORES PARA RESULTADOS  
Primer Trimestre del 2024

Nivel / Referencia	Objetivos	Resumen Narrativo	Número del Indicador / Descripción del Indicador	Método de Cálculo	Tipo / Dimensión / Frecuencia / Respeto	Fórmula / Variables de la Fórmula	Clasificación	Unidad de Medida	Meta		Avances del Indicador		Método de Verificación	Supuestos	
									Valor Reportado	Meta	Valor Log. Av. Trim.	Valor Log. Av. Acu.			
ACTIVIDAD C0302		Declaración de Situación Patrimonial y de Intereses Presentadas por los sujetos obligados	Porcentaje de cumplimiento de la obligación de presentar DSP	Porcentaje	Gestión Mensual ASCENDENTE	DSP = (Número de Situación patrimonial y de Intereses presentadas SPO = Servidores públicos obligados)	ACUMULADO	Declaraciones patrimoniales	90,001.00	100.00	2,208.00	2.45	2,208.00	DOCUMENTO INTERNO-Archivos del Subsecretario de Ejecución Patrimonial del Sistema para presentar sus declaraciones de la Función Pública, Pico 2 y número de contacto 014 4233300 extensión 20287 SIN RESP	Sujetos Obligados tienen acceso a la Plataforma para presentar sus declaraciones
			Mide el número de declaraciones de situación patrimonial y de intereses presentadas con respecto del cumplimiento de las obligaciones a servidores públicos						90,001.00		90,001.00				

Justificación Trimestral: En relación a las notificaciones enviadas correspondientes a los servidores públicos omisos en su declaración patrimonial a diferentes modalidades, así como, las altas y bajas que ha habido por parte de los servidores públicos, se recibieron un total de 678 declaraciones como a continuación se indica: 258 de Inlido, 247 de modificación, 168 de conclusión y 6 Avisos de cambio de dependencia, presentadas en el Sistema Declarar Chihuahua, mismas que van desde el 2019 hasta el 2024.

Observaciones:

COMPONENTE C04	Gestión de procedimientos de responsabilidades realizadas	Porcentaje de procedimientos administrativos resueltos bajo la aplicabilidad de la correspondiente	Porcentaje de acuerdos de administración de procedimientos administrativos conforme a la ley aplicable	Porcentaje de acuerdos de administración de procedimientos administrativos conforme a la ley aplicable	Gestión Semestral ASCENDENTE	Etapa ASCENDENTE	ACUMULADO	Procedimientos	91.00	100.00	54.00	59.34	54.00	59.34	DOCUMENTO INTERNO-Archivos de Subsecretaría de Asuntos Jurídicos, Contrataciones Públicas y de Responsabilidades de la Secretaría de la Función Pública SEMESTRAL	Existen expedientes de procedimientos y material probatorio que acreditan los hechos servidores públicos
		Mide el número de procedimientos administrativos defendidos y juzgados bajo la aplicabilidad de la normatividad con respecto al total de procedimientos recibidos		Mide el número de acuerdos de responsabilidad administrativa dictados respecto del total de procedimientos recibidos					91.00		91.00					

Justificación Trimestral: En el mes de marzo seguimiento conforme a la gestión de procedimientos de responsabilidad recibidos.

Observaciones:

ACTIVIDAD C0401	Admisión de los acuerdos de los procedimientos de administrativos conforme a la ley aplicable	Porcentaje de acuerdos de administración de procedimientos administrativos conforme a la ley aplicable	Porcentaje de acuerdos de administración de procedimientos administrativos conforme a la ley aplicable	Porcentaje de acuerdos de administración de procedimientos administrativos conforme a la ley aplicable	Gestión Mensual ASCENDENTE	Etapa ASCENDENTE	ACUMULADO	Procedimientos	27.00	100.00	29.00	107.41	29.00	107.41	DOCUMENTO INTERNO-Archivos de Subsecretaría de Asuntos Jurídicos, Contrataciones Públicas y de Responsabilidades de la Secretaría de la Función Pública SEMESTRAL	Se cuenta con los elementos exigidos en la ley aplicable para su dictado
		Mide el número de acuerdos de responsabilidad administrativa dictados respecto del total de procedimientos recibidos		Mide el número de acuerdos de responsabilidad administrativa dictados respecto del total de procedimientos recibidos					27.00		27.00					

Justificación Trimestral: En el mes de marzo en atención a los procedimientos de responsabilidad recibidos.

Observaciones:

8



**GOBIERNO DEL ESTADO DE CHIHUAHUA**  
**SEGUIMIENTO A LA MATRIZ DE INDICADORES PARA RESULTADOS**  
 Primer Trimestre del 2024

Nivel / Actividad	Objetivos	Descripción del Indicador /	Método de Cálculo	Tipo / Dimensión /	Fórmula / Variable de la Fórmula	Característica	Unidad de Medida	Meta		Avances del Indicador		Medio de Verificación	Supuestos		
								Porcentaje	Meta	Valor Log. del Trimestre	Av. Trm.			Valor Log. Acumulado	Av. Act.
ACTIVIDAD C0402	Resolución de responsabilidades de conformidad con la ley aplicable	Porcentaje de resoluciones de responsabilidades de conformidad con la ley aplicable	Porcentaje	Especial Mensual ASCENDENTE	$NRPD = \text{Número resoluciones de responsabilidades de conformidad con la ley aplicable}$	CONSTANTE	Resoluciones	21.00	100.00	12.00	57.14	12.00	57.14	DOCUMENTO INTERNO-Archivos de la Secretaría de Asuntos Jurídicos, Contrataciones Públicas y de Responsabilidades de la Secretaría de la Función Pública MENSUAL	Se cuenta con personal para realizar la defensa de oficio
ACTIVIDAD C0403	Resolución de defensas jurídicas en los procedimientos de responsabilidad administrativa de conformidad con la ley aplicable	Porcentaje de defensas jurídicas de resoluciones de responsabilidad administrativa de conformidad con la ley aplicable	Porcentaje	Especial Mensual ASCENDENTE	$NDPJNRD = \text{Número de defensas jurídicas presentadas}$ $NRD = \text{Número resoluciones de responsabilidades de conformidad con la ley aplicable}$	CONSTANTE	Defensas Jurídicas	16.00	100.00	11.00	68.75	11.00	68.75	DOCUMENTO INTERNO-Archivos de la Secretaría de Asuntos Jurídicos, Contrataciones Públicas y de Responsabilidades de la Secretaría de la Función Pública MENSUAL	Se cuenta con personal para realizar la defensa de oficio
ACTIVIDAD C0404	Resolución de los procedimientos administrativos turnados al Tribunal por faltas graves, de conformidad con la ley aplicable	Porcentaje de procedimientos administrativos turnados al Tribunal por faltas graves de conformidad con la ley aplicable	Porcentaje	Especial Mensual ASCENDENTE	$NPATNR = \text{Número de procedimientos administrativos turnados al Tribunal por faltas graves}$ $NPAT = \text{Número total de procedimientos administrativos turnados al Tribunal por faltas graves}$	CONSTANTE	Procedimientos	31.00	100.00	2.00	6.45	2.00	6.45	DOCUMENTO INTERNO-Archivos de la Secretaría de Asuntos Jurídicos, Contrataciones Públicas y de Responsabilidades de la Secretaría de la Función Pública MENSUAL	Se cuenta con los elementos para la integración de procedimientos, así como material probatorio que acredita los hechos relativos a las faltas y los sanciones aplicables

Justificación Trimestral: En el mes de marzo se resolvieron 6 procedimientos de responsabilidad

Justificación Trimestral: Durante el mes de marzo no se presentaron ante esta Autoridad 3 Defensas

Justificación Trimestral: En el mes de marzo seguimiento conforme a la gestión de procedimientos de responsabilidad de falta grave recibidas.


Observaciones:


2

**GOBIERNO DEL ESTADO DE CHIHUAHUA**  
**SEGUIMIENTO A LA MATRIZ DE INDICADORES PARA RESULTADOS**  
 Primer Trimestre del 2024


Nivel / Referencia	Objetivos	Nombre del Indicador / Descripción del Indicador	Método de Cálculo	Tipo / Dirección / Frecuencia / Inspector	Fórmula / Variables de la Fórmula	Caracterización	Unidad de Medida	Meta		Valor del Indicador al 31 de Marzo	Avances del Indicador		Método de Verificación	Supuestos
								Meta	Meta		Valor Log. Al 31 de Marzo	Av. Act.		
14. SECRETARÍA DE LA FUNCIÓN PÚBLICA														
300014 - CONTROL Y EVALUACIÓN DE LA GESTIÓN PÚBLICA														
Observaciones Generales del Programa Presupuestario en el Periodo														

Responsable del Programa

  
 Lic. Víctor Humberto Gutiérrez Sotelo  
 Director General Técnica de Vigilancia y Control

  
 C.P. Osiel Torres Molina  
 Subsecretario de Fiscalización

  
 Lic. Ruth Ferro Baltrán  
 Subsecretaría de Investigación y Evaluación Patrimonial

  
 Lic. Patricia Quiñonez Chávez  
 Subsecretaría de Asuntos Jurídicos, Contrataciones Públicas y de Responsabilidades

Responsable del Eje Público

  
 Lic. María De Los Angeles Álvarez Hurtado  
 Secretaría de la Secretaría de la Función Pública

2