

GOBIERNO DEL ESTADO DE CHIHUAHUA
SEGUIMIENTO A LA MATRIZ DE INDICADORES PARA RESULTADOS
 Mas de Marzo del 2024

114 - SECRETARÍA DE LA FUNCIÓN PÚBLICA
300211 - CONTROL Y EVALUACIÓN DE LA GESTIÓN PÚBLICA

Este indicador Programa presupuestario: Dependencia del Programa: Problemas que afectan al Programa.

Son las acciones que establecen mecanismos para disminuir la corrupción a través de la atención a quejas y denuncias ciudadanas apoyando en la vigilancia y transparencia del uso de los recursos públicos, tanto las destinadas a las actividades cotidianas como las enfocadas en dar atención a los sujetos sociales vulnerables. Lo anterior apuntado en mecanismos de supervisión y sanción a las y los funcionarios encargados de hacer cumplir la ley, resultando el apropiado acionar de las y los servidores públicos.

109723 - Dependencias y entidades de la Administración Pública Estatal con posibles irregularidades cuentan con una influencia en el manejo de los recursos públicos y desarrollo a la normatividad.

REFERENCIA	Objetivo	Indicador	Unidad de Medida	Valor	Actual	Meta	Porcentaje
NO AFECTADA	Dependencias y entidades de la Administración Pública Estatal	Dependencias y entidades		67	0	0	0
POTENCIAL (AFECTADA)	Dependencias y entidades de la Administración Pública Estatal con posibles irregularidades	Dependencias y entidades		0	0	0	0
OBJETIVO	Dependencias y entidades de la Administración Pública Estatal con posibles irregularidades	Dependencias y entidades		67	0	0	0
POSTERGADA	Dependencias y entidades de la Administración Pública Estatal que no representen un riesgo	Dependencias y entidades		0	0	0	0
ATENVIDA	Dependencias y entidades de la Administración Pública Estatal con posibles irregularidades	Dependencias y entidades		19	0	0	0

ANEXIÓN A INSTRUMENTOS DE PLANEACIÓN ESTADÍSTICA
E502172 - BUEN GOBIERNO, CERCAÑO Y CON INSTITUCIONES SOLIDAS - BUEN GOBIERNO, TRANSPARENCIA Y PARTICIPACIÓN CIUDADANA - TRANSPARENCIA Y RENDICIÓN DE CUENTAS

Objetivo de Desarrollo Sustentable: ODI6 - Promover sociedades pacíficas e incluyentes para el desarrollo sostenible, facilitar el acceso a la justicia para todos y crear instituciones eficaces, responsables e inclusivas a todos los niveles.

Plan Nacional de Desarrollo: E101 - Erradicar la corrupción, el desperdicio y la ineficiencia.

Plan Nacional de Desarrollo: E502172 - BUEN GOBIERNO, CERCAÑO Y CON INSTITUCIONES SOLIDAS - BUEN GOBIERNO, TRANSPARENCIA Y PARTICIPACIÓN CIUDADANA - TRANSPARENCIA Y RENDICIÓN DE CUENTAS.

Programa de Acción: P14020001 - Impulsar la eficiencia y eficacia en el desempeño institucional de las dependencias y entidades del Poder Ejecutivo, con un enfoque preventivo, de autogestión y evaluación, para la mejora de los procesos y resultados.

INDICADORES DEL PROGRAMA	Valor	Actual	Meta	Porcentaje
Total de Indicadores en el año	22	10	11	11

INDICADORES DEL PROGRAMA	Valor	Actual	Meta	Porcentaje
Ampliado	79,859,740.00	79,702,021.28	79,702,021.28	100.00
Modificado	79,702,021.28	79,702,021.28	79,702,021.28	100.00
Eliminado	0.00	0.00	0.00	0.00
Total	79,859,740.00	79,702,021.28	79,702,021.28	100.00

GOBIERNO DEL ESTADO DE CHIHUAHUA
SEGUIMIENTO A LA MATRIZ DE INDICADORES PARA RESULTADOS
 Mes de Marzo del 2024

114 - SECRETARÍA DE LA FUNCIÓN PÚBLICA
30002L1 - CONTROL Y EVALUACIÓN DE LA GESTIÓN PÚBLICA

Este indicador Programa presupuestario 1241101 del Programa Problemas que afectan el Progreso

Son las acciones que asistieron mecanismos para disminuir la corrupción a través de la atención a quejas y demandas ciudadanas apoyando en la vigilancia y transparencia del uso de los recursos públicos, tanto las destinadas a las actividades cotidianas como las enfocadas en dar atención a los sujetos sociales prioritarios. Lo anterior apuntando en mecanismos de supervisión y sanidad a las y los funcionarios encargados de hacer cumplir la ley, reduciendo el apropiado usar de las y los servidores públicos.

108723 - Dependencias y unidades de la Administración Pública Estatal con posibles irregularidades cuantificadas con una incidencia en el manejo de los recursos públicos y desajuste a la normatividad.

FUENTES DE FINANCIAMIENTO

Clave	Descripción	Origen	Indicadores	Porcentaje	Autorización	Modificación	Cartera	Variación
1110189	RECURSOS DEL ESTADO	30002L1 - CONTROL Y EVALUACIÓN DE LA GESTIÓN PÚBLICA	RECURSOS	12.20%	9,742,873.23	9,714,885.98	2,834,841.64	6,880,044.34
1521699	FONDO GENERAL DE PARTICIPACIONES	30002L1 - CONTROL Y EVALUACIÓN DE LA GESTIÓN PÚBLICA	RECURSOS FEDERALES	87.80%	70,115,866.77	69,997,135.30	16,328,799.20	53,668,336.10
			TOTAL de presupuesto	100.00%	79,858,740.00	79,712,021.28	19,163,640.84	60,548,380.44

2

GOBIERNO DEL ESTADO DE CHIHUAHUA
SEGUIMIENTO A LA MATRIZ DE INDICADORES PARA RESULTADOS
 Mes de Marzo del 2024

114. SECRETARÍA DE LA FUNCIÓN PÚBLICA															
MON001 - CONTROL Y EVALUACIÓN DE LA GESTIÓN PÚBLICA															
Nivel / Referencial	Objetivos	Nombre del Indicador / Descripción del Indicador	Método de Cálculo	Tipo de Medición / Frecuencia de Medición	Indicador / Fórmula / Variables de la Fórmula	Clasificación	Unidad de Medida	Valor Reportado	Meta	Valor Logrado del mes	Av. Man.	Valor Logrado Acumulado	Av. Acu.	Método de Verificación	Siguientes

FIN	Contribuir a promover la paz y la convivencia en las ciudades y pueblos que permita fortalecer un gobierno cercano, transparente y de rendición de cuentas a la ciudadanía mediante la aplicación de acciones de fiscalización de la gestión pública programadas	Porcentaje de dependencias y entidades con mecanismos de control y desempeño en la gestión pública indicados	Porcentaje de dependencias y entidades con mecanismos de control indicados contra los programas	Estratégico Anual ASCENDENTE	TAEP = Total de acciones de fiscalización implementadas TAF = Total de acciones de fiscalización programadas	ACUMULADO CONSTANTE	Acciones	58.00	100.00	58.00	7.00	12.90	10.00	17.86	Existen mecanismos de fiscalización en la gestión pública de las dependencias y entidades para verificar los servidores públicos en el correcto manejo de los recursos públicos	
-----	--	--	---	------------------------------	---	---------------------	----------	-------	--------	-------	------	-------	-------	-------	---	--

Justificación : Este mes se registraron seis acciones adicionales de fiscalización derivadas de las aperturas de auditorías señaladas en el Programa Anual de Auditorías y Control de la Subsecretaría de Fiscalización 2024.

Observaciones :

PROPOSTO	DEPENDENCIA Y ENTIDAD DE LA ADMINISTRACIÓN PÚBLICA	PERCENTAJE	ESTRATEGIA	INDICADOR	ACUMULADO	UNIDAD DE MEDIDA	VALOR REPORTADO	META	VALOR LOGRADO DEL MES	AV. MAN.	VALOR LOGRADO ACUMULADO	AV. ACU.	MÉTODO DE VERIFICACIÓN	SIGUIENTES
----------	--	------------	------------	-----------	-----------	------------------	-----------------	------	-----------------------	----------	-------------------------	----------	------------------------	------------

	Dependencia y entidades de la Administración Pública Estatal con posturas irregulares en el manejo de los recursos públicos y apego a la normalidad	75.00	Estratégico Anual ASCENDENTE	DER = Dependencias y Entidades DEP = Dependencias y Entidades programadas	ACUMULADO CONSTANTE	Dependencias y entidades	75.00	100.00	75.00	3.00	4.00	19.00	25.33	Archivos de Subsecretaría de Fiscalización de la Secretaría de la Función Pública, Piso 2º y número de contacto 614 SIN RESP. Mensión 20378 SIN RESP.	
--	---	-------	------------------------------	--	---------------------	--------------------------	-------	--------	-------	------	------	-------	-------	---	--

Justificación : Durante este mes se reportaron tres entes Fiscalizados sin duplicaciones de registro.

Observaciones :

COMPONENTE	INVESTIGACIÓN DE FALTAS ADMINISTRATIVAS REALIZADAS	PERCENTAJE	ESTRATEGIA	INDICADOR	ACUMULADO	UNIDAD DE MEDIDA	VALOR REPORTADO	META	VALOR LOGRADO DEL MES	AV. MAN.	VALOR LOGRADO ACUMULADO	AV. ACU.	MÉTODO DE VERIFICACIÓN	SIGUIENTES
------------	--	------------	------------	-----------	-----------	------------------	-----------------	------	-----------------------	----------	-------------------------	----------	------------------------	------------

	Investigación de faltas administrativas realizadas	5,000.00	Gestión Semestral ASCENDENTE	(ND)ANTDRI*100 NDA = Número de denuncias atendidas NTR = Número total de denuncias recibidas	ACUMULADO CONSTANTE	Denuncia	5,000.00	100.00	5,000.00	0.78	157.00	3.14	Archivos de la Subsecretaría de Investigación y Estudios, Secretaría de la Función Pública SEMESTRAL.	Se cuenta con la información y los datos requeridos para la actualización de la información. Los mismos se desprenden de los elementos suficientes para acreditar la existencia de una falta administrativa
--	--	----------	------------------------------	--	---------------------	----------	----------	--------	----------	------	--------	------	---	---

Justificación : En el mes de marzo de 2024, se recibieron en los 3 sectores un total de 38 denuncias, las cuales fueron radicadas.

Observaciones :

ACTIVIDAD	DIFUSIÓN DE LOS MECANISMOS DE CAPACITACIÓN DE DENUNCIAS	PERCENTAJE	ESTRATEGIA	INDICADOR	ACUMULADO	UNIDAD DE MEDIDA	VALOR REPORTADO	META	VALOR LOGRADO DEL MES	AV. MAN.	VALOR LOGRADO ACUMULADO	AV. ACU.	MÉTODO DE VERIFICACIÓN	SIGUIENTES
-----------	---	------------	------------	-----------	-----------	------------------	-----------------	------	-----------------------	----------	-------------------------	----------	------------------------	------------

	Difusión de los mecanismos de capacitación de denuncias	41.00	Gestión Mensual ASCENDENTE	(NPR)NPPY*100 NPR = Número de publicaciones realizadas en medios de comunicación NPP = Número de publicaciones programadas en medios de comunicación	ACUMULADO CONSTANTE	Publicaciones	41.00	100.00	41.00	0.90	0.00	0.00	Archivos de Dirección General de Investigación y Estudios, Función Pública de la Secretaría de la Función Pública MENSUAL.	Existe la participación ciudadana en medios de comunicación, la información contenida en la publicación Función Pública de la Secretaría de la Función Pública para la resolución de dudas
--	---	-------	----------------------------	--	---------------------	---------------	-------	--------	-------	------	------	------	--	--

S

GOBIERNO DEL ESTADO DE CHIHUAHUA
SEGUIMIENTO A LA MATRIZ DE INDICADORES PARA RESULTADOS
 Mes de Marzo del 2024

Nivel / Referencia	Objetivo	Resumen Narrativo	Nombre del Indicador / Descripción del Indicador	Método de Cálculo	Tipo de Medición / Frecuencia / Dirección	Fórmula / Variables de la Fórmula	Clasificación	Unidad de Medida	Meta			Avance del Indicador			Medio de Verificación	Situación
									Meta	Meta	Meta	AV. Mens.	Meta Lograda	AV. Mens.		

Justificación : No se han realizado ni programado publicaciones en medios de comunicación para la captación de denuncias.

ACTIVIDAD	60102	Atención de denuncias	Atención de denuncias	Porcentaje de denuncias	Escalon	(NDMSV/INDMSV)*100	ACUMULADO	Denuncia	31.00	100.00	0.00	0.00	0.00	0.00	0.00	0.00	DOCUMENTO INTERNO- Archivo de la Subsecretaría de Vigilancia en cuanto al seguimiento de las denuncias presentadas por hechos de violencia en situación de mujeres en situación de violencia

Justificación : En marzo de 2024, no se recibieron denuncias presentadas por hechos de mujeres en situación de violencia.

COMPONENTE	C02	Auditorías en la Administración Pública Estatal en cuanto al manejo de los recursos públicos y rendición de cuentas completadas	Porcentaje de auditorías iniciadas a los entes de la Administración Pública Estatal	Estadístico	(TAIPEAPEAPEPE)*100	ACUMULADO	Auditorías	80.00	100.00	6.00	10.00	28.00	46.67	28.00	46.67	DOCUMENTO INTERNO- Archivo Plan Anual de Auditorías de la Subsecretaría de Fiscalización y Rendición de Cuentas de la Secretaría de la Función Pública SEMESTRAL

Justificación : Durante este mes la Subsecretaría de Fiscalización a través de sus Direcciones, agendó seis auditorías.

ACTIVIDAD	C0201	Verificación del cumplimiento de la política de contrataciones de compras y adquisiciones que brinda mayores beneficios al Gobierno del Estado	Porcentaje respecto de supervisión a proceso de contratación	Escalon Mensual	(TCRC/TCRM)*100	ACUMULADO	Seguimiento	4,800,000,000.00	100.00	880,245,693.43	21.31	5,724,592,053.46	124.45	5,724,592,053.46	124.45	DOCUMENTO INTERNO- Dirección de Contrataciones Púlicas de la Secretaría de la Función Pública MENSUAL

Justificación : Relación de las contrataciones más relevantes por mes.

Observaciones :

GOBIERNO DEL ESTADO DE CHIHUAHUA
SEGUIMIENTO A LA MATRIZ DE INDICADORES PARA RESULTADOS
 Mes de Marzo del 2024

114 - SECRETARÍA DE LA FUNCIÓN PÚBLICA													
SOPORTE Y CONTROL Y EVALUACION DE LA GESTION PUBLICA													
Objetivos	Indicador	Formulas, Variables de la Formula	Categoría	Unidad de Medida	Meta	Valor Reportado	Meta	Valor Logrado del mes	Av. Min.	Valor Logrado Acumulado	Av. Acul.	Método de Verificación	Siguientes

ACTIVIDAD	Seguimiento de acciones con motivo de la revisión a las cuentas públicas del Gobierno del Estado de Chihuahua, practicada por la Auditoría Superior de la Federación	Porcentaje de acciones notificadas y con seguimiento	ASCENDENTE	Acciones	100.00	110.00	100.00	23.00	20.91	33.00	30.00	DOCUMENTO INTERNO-Subsecretaría de Fiscalización de la Secretaría de la Función Pública	Entes públicos proporcionan información solicitada
ACTIVIDAD	Seguimiento de acciones con motivo de la revisión a las cuentas públicas del Gobierno del Estado de Chihuahua, practicada por la Auditoría Superior de la Federación	Porcentaje de acciones notificadas y con seguimiento	ASCENDENTE	Acciones	100.00	110.00	100.00	23.00	20.91	33.00	30.00	DOCUMENTO INTERNO-Subsecretaría de Fiscalización de la Secretaría de la Función Pública	Entes públicos proporcionan información solicitada

Justificación : El Departamento de Auditoría al Ejercicio del Recurso Federal realiza sus actividades en atención al Programa Anual de Auditorías para la Fiscalización Superior de la Federación, y dependiendo de sus requerimientos y resultados observados, es que se realizan las gestiones pertinentes con los diversos ejecutores para atender las claves de acción correspondientes.

Observaciones :

ACTIVIDAD	Realización de auditorías conjuntas a preseres reservadas	Porcentaje de auditorías iniciadas	DESCENDENTE	Auditorías	2.00	100.00	2.00	0.00	0.00	1.00	50.00	DOCUMENTO INTERNO-Archivos de la Subsecretaría de Fiscalización de la Secretaría de la Función Pública	Existe disposición, eficiencia y eficacia por parte de las entidades para realizar auditorías de control interno y gasto público en las entidades
ACTIVIDAD	Realización de auditorías conjuntas a preseres reservadas	Porcentaje de auditorías iniciadas	DESCENDENTE	Auditorías	2.00	100.00	2.00	0.00	0.00	1.00	50.00	DOCUMENTO INTERNO-Archivos de la Subsecretaría de Fiscalización de la Secretaría de la Función Pública	Existe disposición, eficiencia y eficacia por parte de las entidades para realizar auditorías de control interno y gasto público en las entidades

Justificación : No se abrieron auditorías de acuerdo al Plan Anual de Fiscalización de la Secretaría de la Función Pública (Federal)

Observaciones :

ACTIVIDAD	Gestión de actos de fiscalización mediante despachos externos	Porcentaje de auditorías practicadas por despachos externos	ASCENDENTE	Auditorías	55.00	100.00	55.00	0.00	0.00	0.00	0.00	DOCUMENTO INTERNO-Actas de inicio, informes y dictámenes de auditoría	Las Entidades se sujetan a las auditorías previas, las Entidades realizan el proceso de contratación en despachos externos
ACTIVIDAD	Gestión de actos de fiscalización mediante despachos externos	Porcentaje de auditorías practicadas por despachos externos	ASCENDENTE	Auditorías	55.00	100.00	55.00	0.00	0.00	0.00	0.00	DOCUMENTO INTERNO-Archivos de la Subsecretaría de Fiscalización de la Secretaría de la Función Pública	Las Entidades se sujetan a las auditorías previas, las Entidades realizan el proceso de contratación en despachos externos

Justificación : En cumplimiento al Programa Anual de Auditorías Externas 2024, la Secretaría de la Función Pública se encuentra en el proceso de selección y designación del despacho externo de auditorías que habrán de realizar las auditorías a los estados financieros de las Entidades Parasitales y emitirán una opinión a los mismos respecto al ejercicio 2023.

Observaciones :

ACTIVIDAD	Objetivos	Indicador	Categoría	Unidad de Medida	Meta	Valor Reportado	Meta	Valor Logrado del mes	Av. Min.	Valor Logrado Acumulado	Av. Acul.	Método de Verificación	Siguientes
ACTIVIDAD	Evaluación de los Titulares de Organos Internos de Control	Porcentaje de titulares de Organos Internos de Control evaluados	REGULAR CONSTANTE	Titulares de Organos Internos de Control	9.00	100.00	9.00	0.00	0.00	9.00	100.00	DOCUMENTO INTERNO-Archivos del despacho del titular de la Secretaría de la Función Pública	Existen los mecanismos y condiciones para evaluar al titular de la Secretaría de la Función Pública
ACTIVIDAD	Mide la proporción de Titulares de Organos Internos de Control	Porcentaje de Titulares de Organos Internos de Control	REGULAR CONSTANTE	Titulares de Organos Internos de Control	9.00	100.00	9.00	0.00	0.00	9.00	100.00	DOCUMENTO INTERNO-Archivos del despacho del titular de la Secretaría de la Función Pública	Existen los mecanismos y condiciones para evaluar al titular de la Secretaría de la Función Pública

GOBIERNO DEL ESTADO DE CHIHUAHUA
SEGUIMIENTO A LA MATRIZ DE INDICADORES PARA RESULTADOS
 Mes de Marzo del 2024

114. SECRETARÍA DE LA FUNCIÓN PÚBLICA													
R0002 - CONTROL Y EVALUACIÓN DE LA GESTIÓN PÚBLICA													
Nivel / Referencia	Objetivos	Nombre del indicador / Descripción del indicador	Método de Cálculo	Tipo / Dependencia / Fuente de Información	Fórmula / Variables de la fórmula	Calificación	Unidad de Medida	Valor Reportado	Meta	Valor Objetivo	Avance del Indicador	Método de Verificación	Frecuencia

Justificación : Se llevaron a cabo las 3 visitas de inspección a los Organos Internos de Control, de conformidad al acuerdo de autorización, y como resultado se dieron las actas y bitácoras de inspección correspondientes, donde se les revisaron y evaluaron diversos rubros, para constatar el desempeño de los mismos.

Observaciones :

ACTIVIDAD	Objetivo	Indicador	Calificación	Unidad de Medida	Valor Reportado	Meta	Valor Objetivo	Avance del Indicador	Método de Verificación	Frecuencia
ACTIVIDAD 0203	AutORIZACIÓN DE LOS PLANES ANUALES DE TRABAJO DE LOS ORGANOS INTERNOS DE CONTROL EN LAS DEPENDENCIAS Y ENTIDADES.	Porcentaje de Planes Anuales de Trabajo autorizados	REGULAR CONSTANTE	Planes	9.00	100.00	0.00	0.00	DOCUMENTO INTERNO- Archivos de la Oficina Planeación de la Secretaría de la Función Pública	MENSUAL
	Mide el porcentaje de planes anuales de trabajo autorizados, con respecto del total de planes anuales de trabajo presentados	PATA/PATP*100			9.00	100.00	0.00	0.00		

Justificación : Los Planes Anuales de Trabajo (PAT y PATP), se solicitan en el mes de noviembre, conforme los Lineamientos que emita la Titular de la dependencia o en su defecto la Dirección General Técnica de Vigilancia y Control, para que elaboren dichos PAT y, y estos sean remitidos para su respectiva revisión y aprobación en el mes de diciembre, para que se puedan llevar a cabo en el siguiente ejercicio fiscal.

Observaciones :

ACTIVIDAD	Objetivo	Indicador	Calificación	Unidad de Medida	Valor Reportado	Meta	Valor Objetivo	Avance del Indicador	Método de Verificación	Frecuencia
ACTIVIDAD 0203	Coordinación de las Organismos Internos de Control en las Dependencias y Entidades.	Porcentaje de acciones de seguimiento de los Organismos Internos de Control	REGULAR CONSTANTE	Acciones	18.00	100.00	6.00	33.33	DOCUMENTO INTERNO- Archivos de la Coordinación General Técnica de Vigilancia y Control de la Secretaría de la Función Pública	MENSUAL
	Mide el porcentaje de las acciones de coordinación a los Organismos Internos de Control, respecto a su estructura y necesidades para el desarrollo de sus funciones sustantivas	(ACP/ACRS)*100			18.00	100.00	6.00	33.33		

Justificación : Se llevaron a cabo acciones de coordinación con los Organismos Internos de Control, con respecto al seguimiento de su designación como Titulares de los Organismos Internos de Control y/o Titulares de Área, además de esto se impartieron capacitaciones archivadas.

Observaciones :

ACTIVIDAD	Objetivo	Indicador	Calificación	Unidad de Medida	Valor Reportado	Meta	Valor Objetivo	Avance del Indicador	Método de Verificación	Frecuencia
ACTIVIDAD 0203	Implementación de acciones de mejora y de optimización de la eficiencia de la administración de la Secretaría de la Función Pública	Porcentaje de acciones de mejora y de optimización implementadas por la Secretaría de la Función Pública	ASCENDENTE	Acciones	3.00	100.00	0.00	0.00	DOCUMENTO INTERNO- Archivos de la Coordinación General Técnica de Vigilancia y Control de la Secretaría de la Función Pública	MENSUAL
	Mide el porcentaje de acciones de mejora y de optimización implementadas con respecto a las programadas	(NAI/NAPI)*100			3.00	100.00	0.00	0.00		

Justificación : Se encuentran en proceso de planeación las acciones de mejora

Observaciones :

8

GOBIERNO DEL ESTADO DE CHIHUAHUA
SEGUIMIENTO A LA MATRIZ DE INDICADORES PARA RESULTADOS
 Mes de Marzo del 2024

Objetos		14 - SECRETARÍA DE LA FUNCIÓN PÚBLICA										Módulo: CONTROL Y EVALUACIÓN DE LA GESTIÓN PÚBLICA		
Nivel / Referencia	Resumen Narrativo	Indicador del Indicador / Descripción del Indicador	Medida de Cambio	Tipo / Promotor / Fuente de Datos	Fórmula / Verificación de la Fórmula	Cuantificación	Unidad de Medida	Meta	Avance del Indicador	Valor Logrado Av. Mes	Valor Logrado Acumulado	Av. Anu	Método de Verificación	Siguientes

COMPONENTE	Declaraciones Patrimoniales Presentadas	Porcentaje de Evolución Patrimonial	Porcentaje	Gestión Eficaz	EEP = SPO/100	ACUMULADO	Expedientes	1200	100.00	0.00	0.00	0.00	DOCUMENTO INTERNO- Archivos del Departamento de Evolución Patrimonial de la Secretaría de la Función Pública	Los Servicios Públicos declaran información veraz y oportuna
		Mide el porcentaje de la evolución patrimonial de los servidores públicos a lo largo de su paso por el Gobierno del Estado			SPO = Servidores públicos obligados	CONSTANTE	Expedientes	1200		12.00	12.00			

Justificación : Debido a que los indicadores son anuales y toda vez que los lineamientos de verificación aleatoria de las declaraciones patrimoniales aún se encuentran en proceso de revisión, no se ha determinado el número de expedientes programados para el mes de Marzo.

Observaciones :

ACTIVIDAD	Capacitación a servidores públicos en materia de declaración de situación patrimonial y de intereses obligados	Índice sobre asistencia y presentación de Declaraciones de Situación Patrimonial y de Interés	Porcentaje	Gestión Eficaz	ACSPFA/ACSPFA*100	ACUMULADO	Capacitaciones	5,001.00	100.00	2,241.00	48.81	2,637.00	52.73	DOCUMENTO INTERNO- Archivos del Departamento de Evolución Patrimonial de la Secretaría de la Función Pública	Estado participación eficaz y oportuna de las y los servidores públicos en las capacitaciones
		Mide el porcentaje de las asistencias y capacitaciones otorgadas a servidores públicos respecto de las asistencias y capacitaciones estimadas para el periodo (Sujeta a demandas)			ACSPFA = Asesoría y Capacitación a servidores públicos realizadas en el año	CONSTANTE	Capacitaciones	5,001.00		5,001.00		5,001.00			

Justificación : Durante el mes de marzo no brindaron asesorías a diversos servidores públicos en el listado de su declaración patrimonial en las 3 modalidades: Inicial, modificatoria y conclusión. De las cuales se atendieron 4 a través de la masa de servicio, 6 de manera presencial en oficina central, 47 vía telefónica y 2284 que asistieron a capacitaciones presenciales brindadas a los sectores de educación, cultura y deporte, apoyo social, seguridad y justicia y obra pública y agua.

Observaciones :

ACTIVIDAD	Declaración de Situación Patrimonial y de Intereses obligados por los sujetos obligados	Porcentaje de cumplimiento de la obligación de presentar DSP	Porcentaje	Gestión Eficaz	DSPP/SPO*100	ACUMULADO	Declaraciones patrimoniales	90,001.00	100.00	678.00	0.75	2,208.00	2.45	DOCUMENTO INTERNO- Archivos del Departamento de Evolución Patrimonial e Investigación, Foros de la Secretaría de la Función Pública, Foco 2 y número de contacto 614 SIN RESP 2023 SIN RESP	Sujetos obligados tienen acceso a los sistemas de declaración de su patrimonio y declaran verazmente sus declaraciones
		Mide el índice de declaraciones de situación patrimonial y de intereses presentadas con respecto del número de servidores públicos obligados a presentarlas			DSPP = Declaraciones de situación patrimonial y de intereses presentadas	CONSTANTE	Declaraciones patrimoniales	90,001.00		90,001.00		90,001.00			

Justificación : En relación a las notificaciones enviadas correspondientes a los servidores públicos omitas en su declaración patrimonial en diversas modalidades, así como, las altas y bajas que ha habido por parte de los servidores públicos, se recibieron un total de 678 declaraciones como a continuación se indica. 256 de inicio, 247 de modificación, 169 de actualización y 4 Avisos de cambio de dependencias, presentadas en el sistema DeclararPatrimonial, mismas que van desde el 2019 hasta el 2024.

Observaciones :

GOBIERNO DEL ESTADO DE CHIHUAHUA
SEGUIMIENTO A LA MATRIZ DE INDICADORES PARA RESULTADOS
 Mes de Marzo del 2024

124. SECRETARÍA DE LA FUNCIÓN PÚBLICA															
INDICADOR: CONTROL Y EVALUACIÓN DE LA GESTIÓN PÚBLICA															
Nivel / Referencia	Objetivo	Nombre del Indicador / Descripción del indicador	Medida de Gestión	Tipo / Orientación / Frecuencia / Periodicidad	Indicador / Fórmula / Variables de la Fórmula	Clasificación	Unidad de Medida	Valor Base	Meta	Valor Logrado del mes	Av. Men.	Valor Logrado Acumulado	Av. Acu.	Medida de Verificación	Supuestos
COMONENTE 004	Gestión de procedimientos de responsabilidades realizadas	Porcentaje de procedimientos administrativos realizados de conformidad con la normatividad correspondiente	Porcentaje de Gestión	Estadística ASCENDENTE	(NPAARDT/NPR) * 100 NPAARDT = Número de procedimientos administrativos admitidos, resueltos, defendidos y turnados bajo la aplicabilidad de la normatividad con respecto al total de procedimientos recibidos NPR = Número de procedimientos recibidos	ACUMULADO	Procedimientos	91.00	100.00	6.00	6.59	54.00	53.34	DOCUMENTO INTERNO-Subsecretaría de Asuntos Jurídicos, Contrataciones y Recursos Humanos de la Secretaría de la Función Pública SEMESTRAL	Existen expedientes de procedimientos y material probatorio que acreditan los hechos requeridos para los señores servidores Públicos
ACTIVIDAD 00401	Admisión de los acuerdos de los procedimientos administrativos de conformidad con la ley aplicable	Porcentaje de acuerdos de admisión de procedimientos administrativos de conformidad con la ley aplicable	Porcentaje de Gestión	Estadística ASCENDENTE	(NAARD/NPRR) * 100 NAARD = Número de acuerdos de admisión de procedimientos administrativos de conformidad con la ley aplicable NPRR = Número de procedimientos recibidos	ACUMULADO	Procedimientos	27.00	100.00	0.00	0.00	23.00	107.41	DOCUMENTO INTERNO-Subsecretaría de Asuntos Jurídicos, Contrataciones y Recursos Humanos de la Secretaría de la Función Pública MENSUAL	Se cuenta con los elementos exigidos en la ley aplicable para su dictado
Observaciones:	Justificación : En el mes de marzo se atendió a los procedimientos de responsabilidad recibidos.														
Observaciones:	Justificación : En el mes de marzo se resolvieron 6 procedimientos de responsabilidad recibidos.														
ACTIVIDAD 00402	Resolución de procedimientos de responsabilidad administrativa de conformidad con la ley aplicable	Porcentaje de resoluciones administrativas de conformidad con la ley aplicable	Porcentaje de Gestión	Estadística ASCENDENTE	(NRPD/NRP) * 100 NRPD = Número resoluciones de procedimientos dictadas NRP = Número resoluciones de procedimientos inicitadas	ACUMULADO	Resoluciones	21.00	100.00	6.00	28.57	12.00	57.14	DOCUMENTO INTERNO-Subsecretaría de Asuntos Jurídicos y de Responsabilidades de la Secretaría de la Función Pública MENSUAL	Se cuenta con personal para realizar la defensoría de oficio
Observaciones:	Justificación : En el mes de marzo se resolvieron 6 procedimientos de responsabilidad recibidos.														





GOBIERNO DEL ESTADO DE CHIHUAHUA
SEGUIMIENTO A LA MATRIZ DE INDICADORES PARA RESULTADOS
 Mes de Marzo del 2024

114 - SECRETARÍA DE LA FUNCIÓN PÚBLICA																
SOMOS - CONTROL Y EVALUACIÓN DE LA GESTIÓN PÚBLICA																
Nivel / Referencia	Objetivos	Nombre del Indicador / Descripción del indicador	Método de Cálculo	Tipo de Medición / Frecuencia de Medición	Indicador	Fórmula / Variable de la fórmula	Cuantificación	Unidad de Medida	Valor Superior	Meta	Avances del Indicador			Medios de Verificación	Siguientes	
											Valor Logrado del mes	Av. Men.	Valor Logrado Acumulado			Av. Acum.
ACTIVIDAD C0404	Resolución de defensas jurídicas de responsabilidad administrativa conforme a la ley aplicable	Porcentaje de defensas jurídicas resueltas al Tribunal respectivo	Mide el número de defensas jurídicas presentadas en los procedimientos de responsabilidad administrativa respecto del total de número de resoluciones dictadas	Porcentaje	Defensas Jurídicas	$\frac{NDP}{NDP+NRD} \times 100$	ACUMULADO CONSTANTE	Defensas Jurídicas	16.00	100.00	0.00	0.00	11.00	63.75	Archivos de Subsecretaría de Asuntos Jurídicos, Contrataciones y Servicios de la Secretaría de la Función Pública	Se cuentan con los elementos para la verificación de los procedimientos, así como el material probatorio que acredita los hechos requeridos para sancionar a las y los servidores públicos
ACTIVIDAD C0404	Resolución de los procedimientos administrativos turnados al Tribunal por fallos graves, respecto a los que se aplica la ley aplicable de responsabilidades administrativas	Porcentaje de procedimientos administrativos turnados al Tribunal por fallos graves	Mide el número de procedimientos administrativos turnados al Tribunal respecto del número total de procedimientos administrativos turnados por fallos graves	Porcentaje	Defensas Jurídicas	$\frac{NPA}{NPA+NRD} \times 100$	ACUMULADO CONSTANTE	Defensas Jurídicas	31.00	100.00	0.00	0.00	2.00	6.45	Archivos de Subsecretaría de Asuntos Jurídicos, Contrataciones y Servicios de la Secretaría de la Función Pública	Se cuentan con los elementos para la verificación de los procedimientos, así como el material probatorio que acredita los hechos requeridos para sancionar a las y los servidores públicos

Justificación : En el mes de marzo seguimiento conforme a la gestión de procedimientos de responsabilidad de falta grave recibidas.

Observaciones :

GOBIERNO DEL ESTADO DE CHIHUAHUA
SEGUIMIENTO A LA MATRIZ DE INDICADORES PARA RESULTADOS
 Mes de Marzo del 2024


14. SECRETARÍA DE LA FUNCIÓN PÚBLICA													
CONDA. CONTROL Y EVALUACIÓN DE LA GESTIÓN PÚBLICA													
Nivel / Referencia	Objetivo	Resumen Narrativo	Nombre del Indicador / Descripción del Indicador	Medida o Criterio	Tipo / Dimensiones / Fórmula / Verbos de la fórmula	Indicador	Unidad de Medida	Meta		Avance del Indicador		Medio de Verificación	Supuestos
								Valor Reportado	Meta	Av. Mar.	Valor Logrado Acumulado		
Observaciones Generales del Programa Presupuestario en el Periodo													
Responsable del Programa													
 Lic. Victor Humberto González Sandoval Director General Técnica de Vigilancia y Control													
 Cr. Osael Torres Molina Subsecretario de Fiscalización													
 Lic. Ruth Fierro Baltán Subsecretaria de Investigación y Evaluación Patrimonial													
 Lic. Fabián Quiroz Chávez Subsecretario de Asuntos Jurídicos, Contrataciones Públicas y de Responsabilidades													

2

GOBIERNO DEL ESTADO DE CHIHUAHUA
SEGUIMIENTO A LA MATRIZ DE INDICADORES PARA RESULTADOS
 Mes de Marzo del 2024

Nivel / Referencia	Objetos	Resumen Narrativo	Nombre del Indicador / Descripción del Indicador	Medida de Calidad	Tipo / Dimensión / Frecuencia / Unidades	Indicador	Fórmula / Variables de la fórmula	Clasificación	Unidad de Medida	Meta	Valor Report.	Meta	Avances del Indicador			Fecha de Verificación	Supuestos
													Valor Logrado	Av. Men.	Valor Logrado Acumulado		
114: SECRETARÍA DE LA FUNCIÓN PÚBLICA																	
300041: CONTROL Y EVALUACION DE LA GESTION PUBLICA																	

Responsable del Empléatico


 Lic. María De Los Angeles Avarez Hurtado
 Secretaria de la Secretaría de la Función Pública

3