

GOBIERNO DEL ESTADO DE CHIHUAHUA
SEGUIMIENTO A LA MATRIZ DE INDICADORES PARA RESULTADOS
Mes de Mayo del 2024

114 - SECRETARÍA DE LA FUNCIÓN PÚBLICA
2915111 - GOBIERNO ABIERTO

Son acciones orientadas a generar una relación más abierta entre la población del estado de Chihuahua mayor a 14 años y gobierno, considerando que la transparencia, la rendición de cuentas, la formación de ciudad, la participación ciudadana y las tecnologías de la información, son pilares fundamentales para una mejor gestión pública.
108120 - Las Dependencias y Entidades de la Administración Pública Estatal conciben de apertura al escrutinio público y a la participación ciudadana

REFERENCIA	Tipo	Descripción	POBLACIONES	Unidad de Medida Población	Total	Mujeres	Hombres
NO AFECTADA	Dependencias y entidades del Gobierno del Estado de Chihuahua	Dependencias y entidades que no forman parte del Poder Ejecutivo del Gobierno del Estado de Chihuahua	Dependencias y entidades		135	0	0
POTENCIAL (AFECTADA)	Dependencias y Entidades que forman parte del Poder Ejecutivo del Gobierno del Estado de Chihuahua	Dependencias y Entidades que forman parte del Poder Ejecutivo del Gobierno del Estado de Chihuahua y que el programa está en condiciones de atender	Dependencias y entidades		16	0	0
OBJETIVO	Dependencias y Entidades que forman parte del Poder Ejecutivo del Gobierno del Estado de Chihuahua y que el programa no está en condiciones de atender debido a la capacidad del programa	Dependencias y Entidades que forman parte del Poder Ejecutivo del Gobierno del Estado de Chihuahua y que el programa no está en condiciones de atender	Dependencias y entidades		139	0	0
ATENCIÓN	Dependencias y Entidades que forman parte del Poder Ejecutivo del Gobierno del Estado de Chihuahua y que el programa está en condiciones de atender	Dependencias y entidades que forman parte del Poder Ejecutivo del Gobierno del Estado de Chihuahua y que el programa está en condiciones de atender	Dependencias y entidades		0	0	0
					111	0	0

ALINEACIÓN A INSTRUMENTOS DE PLANEACIÓN ESTRATÉGICA

ES0211 - BUEN GOBIERNO, CERCANO Y CON INSTITUCIONES SÓLIDAS - BUEN GOBIERNO, TRANSPARENCIA Y PARTICIPACIÓN CIUDADANA - PARTICIPACIÓN CIUDADANA

Objetivo de Desarrollo Sostenible

OD16 - Promover sociedades pacíficas e inclusivas para el desarrollo sostenible, impulsar el acceso a la justicia para todos y crear instituciones eficaces, responsables e inclusivas a todos los niveles

Plan Nacional de Desarrollo

E101 - Erradicar la corrupción, el despilfarro y la invidualidad

Plan Estatal de Desarrollo 2022-2027

ES0201001 - Promover mecanismos de participación y vigilancia ciudadana entre la población que permita fortalecer un gobierno cercano, transparente y de rendición de cuentas a la ciudadanía

Programas de Mediano Plazo 2022 - 2027

PS14030003 - Fortalecer la transparencia y el gobierno abierto, así como impulsar la coordinación institucional entre las dependencias y entidades, con el fin de avanzar hacia una cultura que garantice el principio de máxima publicidad y promueva esquemas de gobierno abierto.

PRESPUESTO DEL PROGRAMA

Presupuesto	AutORIZADO	COMPROBADO	ACUMULADO	COMPROBADO	% de gasto / modificado
Maneja	15,794,952.37	1,941,733.52	15,794,952.37	15,794,952.37	43.84

INDICADORES DEL PROGRAMA

Indicador	Valor	Indicador	Valor	Indicador	Valor	Indicador	Valor
Total de indicadores en el año	13	Indicadores con avance programado en el período	6	Indicadores con avance	10	Indicadores sin avance	3
				Indicadores sin avance - Con justificación			3

GOBIERNO DEL ESTADO DE CHIHUAHUA
SEGUIMIENTO A LA MATRIZ DE INDICADORES PARA RESULTADOS
Mes de Mayo del 2024

Ente Público
Programa presupuestario
Definición del Programa
Problema que atiende el Programa

Son acciones orientadas a generar una relación más abierta entre la población del estado de Chihuahua mayor a 14 años y gobierno, considerando que la transparencia, la rendición de cuentas, la información de calidad, la participación ciudadana y las tecnologías de la información, son pilares fundamentales para una mejor gestión pública.

108720 - Las Dependencias y Entidades de la Administración Pública Estatal carecen de apertura al sector público y a la participación ciudadana

Clave	Descripción	Origen	FUENTES DE FINANCIAMIENTO					
			Instrucciones	Porcentaje	Autorizado	Modificado	Gasto	Validado
1110199	RECURSOS DEL ESTADO	2901ML1 - GOBIERNO ABIERTO		16.63%	2,634,820.25	2,623,790.56	2,100,508.67	523,281.89
1521669	FONDO GENERAL DE PARTICIPACIONES	2901ML1 - GOBIERNO ABIERTO		83.31%	13,150,132.12	13,132,628.83	4,806,630.74	8,325,998.09
		Total de presupuesto		100.00%	15,784,952.37	15,756,419.39	6,907,139.41	8,849,279.98

GOBIERNO DEL ESTADO DE CHIHUAHUA
SEGUIMIENTO A LA MATRIZ DE INDICADORES PARA RESULTADOS
 Mes de Mayo del 2024

114 - SECRETARÍA DE LA FUNCIÓN PÚBLICA
 28018U - GOBIERNO ABIERTO

Nivel / Referencia	Objetivos	Resumen Narrativo	Nombre del Indicador / Descripción del Indicador	Método de Cálculo	Tipo / Dimensión / Frecuencia Reportada	Fórmula / Variables de la Fórmula	Calificación	Unidad de Medida	Meta		Avance del Indicador				Método de Verificación	Supuestos
									Valor Prog.	Meta	Valor Logrado del mes	Av. Men.	Valor Logrado Acumulado	Av. Acu.		
FIN	Contribuir a promover la participación y vigilancia ciudadana en la población que permita fortalecer un gobierno cercano, transparente y de rendición de cuentas a la ciudadanía mediante el establecimiento de reuniones de trabajo en materia de información y acceso a la información y acceso a la comunicación bidireccional.	<p>Mede el número de reportes generados sobre las acciones de gobierno que se realizan con los sujetos obligados, con los cuales se establecieron reuniones de trabajo en materia de información y acceso a la información y acceso a la comunicación bidireccional.</p> <p>Mede el número de reportes generados sobre las gestiones de gobierno que se realizan con los sujetos obligados con los cuales se establecieron reuniones de trabajo en materia de transparencia, acceso a la información y acceso a la comunicación bidireccional.</p>	Porcentaje de reportes	Porcentaje	Estratégico	(NRPG/NRPSQ)*100	ACUMULADO	Reportes	13.00	100.00	1.00	7.69	5.00	38.46	DOCUMENTO INTERNO- Archivos de la Dirección General de Transparencia y Gestión de la Información Gubernamental ANUAL	Existen evidencias de satisfacción de la información generada y proporcionada por el gobierno en los portales gubernamentales
					Esencial	NRPG = Número de Reportes Realizados de los Sujetos Obligados con los cuales se establecieron reuniones de trabajo	CONSTANTE	Reportes	13.00		13.00		13.00			
					ASCENDENTE	NRPSQ = Número de Reportes Programados de los Sujetos Obligados con los cuales se establecieron reuniones de trabajo										
Justificación : Se llevaron a cabo gestiones con la Secretaría de Desarrollo Humano y Bien Común y CONAFE, asimismo, se realizaron verificaciones a 36 dependencias del Poder Ejecutivo respecto a la calidad de la información. Observaciones :																
PROPOSITO : Dependencia y entidades de la administración pública estatal, cuentan de apertura al escritorio pública y a la participación ciudadana. Objetivo : Medir el número de reportes generados sobre las gestiones de gobierno que se realizan con los sujetos obligados. Justificación : Se continúa con la recopilación y gestión de la información bimensual a fin de integrarla para la elaboración de un reporte. Observaciones :																
COMPONENTE	Instrumentos de transparencia en el Servicio Público	Porcentaje de reportes en los instrumentos de transparencia en el servicio público	Porcentaje	Esencial	(NRPG/NRPT)*100	ACUMULADO	Reportes	7.00	100.00	0.00	0.00	2.00	28.57	DOCUMENTO INTERNO- Archivos de la Dirección General de Transparencia y Gestión de la Información Gubernamental de la Secretaría de la Función Pública ANUAL	Existen evidencias donde se mide la utilidad de la información publicada por el gobierno	
CDI	Instrumentos de transparencia en el Servicio Público	Porcentaje de reportes en los instrumentos de transparencia en el servicio público	Porcentaje	Esencial	(NTI/NTP)*100	ACUMULADO	Acciones	30.00	100.00	2.00	6.67	12.00	40.00	DOCUMENTO INTERNO- Archivos de la Dirección General de Transparencia y Gestión de la Información Gubernamental de la Secretaría de la Función Pública SEMESTRAL	Las dependencias y entidades cumplen correctamente con sus obligaciones de transparencia y demás información que se les hacen	
Justificación : Se atendieron solicitudes de asesorías y se impartió una capacitación a las personas servidoras públicas de la CONAFE. Observaciones :																

GOBIERNO DEL ESTADO DE CHIHUAHUA
SEGUIMIENTO A LA MATRIZ DE INDICADORES PARA RESULTADOS
 Mes de Mayo del 2024

114 - SECRETARÍA DE LA FUNCIÓN PÚBLICA

Objetivos		Indicador													
Nivel / Referencia	Resumen Narrativo	Nombre del Indicador / Descripción del Indicador	Método de Cálculo	Tipo / Dimensión / Frecuencia/Tiempo	Fórmula / Variables de la Fórmula	Calificación	Unidad de Medida	Valor Base	Más	Valor Logrado del mes	Av. Men.	Valor Logrado Acumulado	Av. Acu.	Método de Verificación	Supuestos

ACTIVIDAD C101	Verificación de la calidad de la información gubernamental	Porcentaje verificaciones de información realizadas	Porcentaje	Gerencia Mensual ASCENDENTE	$(N/R/N/P)*100$	ACUMULADO	Verificaciones	330.00	100.00	36.00	10.91	153.00	49.39	DOCUMENTO INTERNO. Archivos de la Dirección General de Transparencia y Gestión de la Información Gubernamental de la Secretaría de la Función Pública MENSUAL	Las dependencias y entidades remiten o publican la información requerida
		Made el número de verificaciones de información de la calidad de la información que registran las dependencias y entidades, en al menos un sistema, siguiendo los criterios establecidos para la efectividad de las acciones de mejora de la información de la información gubernamental.			$N/R =$ Numero de verificaciones realizadas $N/P =$ Numero de verificaciones programadas	CONSTANTE	Verificaciones	330.00		330.00		330.00			

Justificación : Conforme al "Programa Anual 2024 de Verificación y Vigilancia de Publicación de las Obligaciones de Transparencia y Acceso a la Información Pública del Estado de Chihuahua", se realizó la verificación y seguimiento de las obligaciones de transparencia de 38 Sujetos Obligados, respecto al primer trimestre del ejercicio 2024.

Observaciones :

ACTIVIDAD C102	Implementación de capacitaciones y/o talleres en materia de transparencia, acceso a la información y protección de datos personales	Porcentaje capacitaciones impartidas en materia de información y protección de datos personales	Porcentaje	Gerencia Mensual ASCENDENTE	$(N/P/N/P)*100$	ACUMULADO	Capacitaciones	30.00	100.00	1.00	3.33	5.00	16.67	DOCUMENTO INTERNO. Archivos de la Dirección General de Transparencia y Gestión de la Información Gubernamental de la Secretaría de la Función Pública MENSUAL	
		Made el número de capacitaciones impartidas, respecto al número de capacitaciones y asesorías programadas.			$N/P =$ Numero total de capacitaciones e impartición de talleres programadas	CONSTANTE	Capacitaciones	30.00		30.00		30.00			

Justificación : De dio seguimiento y atención a la solicitud de capacitación en materia de transparencia a personal del CONAFE

Observaciones :

COMPONENTE	Mecanismos para la participación y vigilancia ciudadana realizada	Porcentaje de acciones de difusión que comenten la ciudadanía realizadas	Porcentaje	Gerencia Mensual ASCENDENTE	$(A/P/P/C/R/A/P/P/C)*100$	ACUMULADO	Acciones	67.00	100.00	5.00	7.46	19.00	28.36	DOCUMENTO INTERNO. Archivos de la Dirección General de Servicios Ciudadanos y del Estado de Bienestar de la Subsecretaría de Bien Gobierno de la Secretaría de la Función Pública SEBESTRAL	Existe participación activa de la ciudadanía, organizaciones civiles y grupos de interés, en el cumplimiento de los proyectos de participación y vigilancia ciudadana
------------	---	--	------------	-----------------------------	---------------------------	-----------	----------	-------	--------	------	------	-------	-------	---	---

Justificación : Se impartieron capacitaciones a personal de la Secretaría de Desarrollo y Bien Común, de la CONAFE y a enlaces estatales de Blindaje Electoral Se publicó en el portal del CCPC la Convocatoria a la Segunda Sesión Extraordinaria 2024. Este mes no se elaboraron instrumentos para promover la participación y vigilancia ciudadana. Se publicó en el portal del CCPC la Convocatoria a la Segunda Sesión Extraordinaria 2024.

Observaciones :

GOBIERNO DEL ESTADO DE CHIHUAHUA
SEGUIMIENTO A LA MATRIZ DE INDICADORES PARA RESULTADOS
 Mes de Mayo del 2024

114 - SECRETARÍA DE LA FUNCIÓN PÚBLICA
 20181.1 - GOBIERNO ABIERTO

Nivel / Referencia	Objetivos	Resumen Narrativo	Nombre del indicador / Descripción del indicador	Método de Cálculo	Tipo / Dimensión / Frecuencia	Fórmula / Variables de la Fórmula	Indicador	Clasificación	Unidad de Medida	Meta		Avances del Indicador				Medio de Verificación	Supuestos
										Valor Prog.	Meta	Valor Logrado del mes	Av. Més.	Valor Logrado Acumulado	Av. Acu.		
ACTIVIDAD C0201		Impartición de capacitaciones y talleres a personas, sobre temas de participación y vigilancia ciudadana	Porcentaje de capacitaciones y talleres realizados sobre participación y vigilancia ciudadana	PORCENTAJE	Gración Eficaz Mensual ASCENDENTE	(NCTR/NCP)*100	NCTR = Número de capacitaciones y talleres realizados NCP = Número de capacitaciones y talleres programados	ACUMULADO	Capitaciones	31.00	100.00	3.00	9.68	5.00	16.13	DOCUMENTO INTERNO- Archivos de la Dirección General de Servicios, Innovación Jurídica, Participación Ciudadana y de Escuelas de Gobierno de la Secretaría de la Función Pública	Este avance de participación por parte de la ciudadanía y servidores(as) para participar en las capacitaciones y talleres
ACTIVIDAD C0202		Actualización del Portal del Consejo Consultivo de Participación Ciudadana como Secretaría Técnico	Porcentaje de actividades derivadas de la actualización en el Portal del Consejo Consultivo	PORCENTAJE	Gración Eficaz Mensual ASCENDENTE	(NAL/NRQ)*100	NAL = Número de actualizaciones implementadas NRQ = Número de reportes actualizaciones programadas	ACUMULADO	Reportes	16.00	100.00	1.00	6.25	3.00	18.75	DOCUMENTO INTERNO- Archivos de la Dirección General de Servicios, Innovación Jurídica, Participación Ciudadana y de Escuelas de Gobierno de la Secretaría de la Función Pública	Este interés de participación por parte de la ciudadanía y servidores(as) para participar en los talleres y demás requeridos

Justificación : Se imparten capacitaciones a personal de la Secretaría de Desarrollo y Bien Común, de la CONAFE, y a enlaces estatales de Blindaje Electoral

Observaciones :

Justificación : Se publicó en el portal del CCPC la Convocatoria a la Segunda Sesión Extraordinaria 2024.

Observaciones :

ACTIVIDAD C0203		Elaboración de instrumentos que permitan la participación y vigilancia ciudadana	Porcentaje de instrumentos de participación y vigilancia ciudadana elaborados	PORCENTAJE	Gración Eficaz Mensual ASCENDENTE	(IPVCE/IPVCP)*100	IPVCE = Instrumentos que promueven la participación y vigilancia ciudadana elaborados IPVCP = Instrumentos que promueven la participación y vigilancia ciudadana programados	ACUMULADO	Instrumentos	7.00	100.00	0.00	0.00	3.00	47.86	DOCUMENTO INTERNO- Archivos de la Dirección General de Servicios, Innovación Jurídica, Participación Ciudadana y de Escuelas de Gobierno de la Secretaría de la Función Pública	Este avance de participación y vigilancia ciudadana elaborados con relación a los programados
ACTIVIDAD C0204		Dilación de los mecanismos de participación y vigilancia ciudadana	Porcentaje de acciones de dilación de los mecanismos de participación y vigilancia ciudadana realizadas	PORCENTAJE	Gración Eficaz Mensual ASCENDENTE	(ADMR/ADM)*100	ADMR = Acciones de dilación de los mecanismos de participación y vigilancia ciudadana ADM* = Acciones de dilación de los mecanismos de participación y vigilancia ciudadana programadas	ACUMULADO	Acciones	16.00	100.00	1.00	6.25	6.00	50.00	DOCUMENTO INTERNO- Archivos de la Dirección General de Servicios, Innovación Jurídica, Participación Ciudadana y de Escuelas de Gobierno de la Secretaría de la Función Pública	No existe retraso en el material de dilación debido al periodo electoral

Justificación : Este mes no se elaboraron instrumentos para promover la participación y vigilancia ciudadana.

Observaciones :

Justificación : Se publicó en el portal del CCPC la Convocatoria a la Segunda Sesión Extraordinaria 2024.

Observaciones :

GOBIERNO DEL ESTADO DE CHIHUAHUA
SEGUIMIENTO A LA MATRIZ DE INDICADORES PARA RESULTADOS
 Mes de Mayo del 2024

114.- SECRETARÍA DE LA FUNCIÓN PÚBLICA
 2019 TL 1 - GOBIERNO ABIERTO

Nivel / Referente	Objetivos	Nombre del indicador / Descripción del indicador	Método de Cálculo	Tipo / Dimensión / Frecuencia / Trayectoria	Fórmula / Variables de la Fórmula	Calificación	Unidad de Medida	Meta		Avance del indicador				Medio de Verificación	Supuestos
								Meta	Valor Reportado	Valor Logrado del mes	Av. Men.	Valor Logrado Acumulado	Av. Acu.		

COMPONENTE C03 Desarrollo de soluciones informáticas implementadas

Método de acciones implementadas

Más el total de acciones programadas

Indicador: (TAU)TP*100

TAU = Total de acciones programadas

TP = Total de acciones programadas

Calificación: CONSTANTE

Unidad de Medida: Acciones

Meta: 1,470.00

Valor Reportado: 1,470.00

Valor Logrado del mes: 205.00

Av. Men.: 13.95

Valor Logrado Acumulado: 1,470.00

Av. Acu.: 55.92

Medio de Verificación: DOCUMENTO INTERNO- Archivos de la Coordinación de Tecnologías de la Información de la Secretaría de la Función Pública SECRETSA-...

Supuestos: DOCUMENTO INTERNO- Archivos de la Coordinación de Tecnologías de la Información de la Secretaría de la Función Pública SECRETSA-...

Justificación : La cantidad reportada, está integrada por el total de implementaciones y desarrollos de nuevas soluciones informáticas más el total de actualizaciones de las soluciones informáticas existentes, más el total de solicitudes de soluciones informáticas (soporte técnico) requeridas o solicitadas por usuarios de las diferentes unidades administrativas, realizadas o atendidas durante el mes correspondiente.

Observaciones :

ACTIVIDAD C0001	Implementación y desarrollo de nuevas soluciones informáticas	Porcentaje de solicitudes de nuevas soluciones informáticas atendidas	Porcentaje ASCENDENTE	(TSSNSIA/TSSNSIR)*100	TSSNSIA = Total de Solicitudes de nuevas Soluciones Informáticas Atendidas	TSSNSIR = Total de Solicitudes de nuevas Soluciones Informáticas Recebidas	ACUMULADO	CONSTANTE	Solicitudes	7.00	100.00	0.00	0.00	4.00	57.14	DOCUMENTO INTERNO- Archivos de la Coordinación de Tecnologías de la Información de la Secretaría de la Función Pública SECRETSA-...
-----------------	---	---	-----------------------	-----------------------	--	--	-----------	-----------	-------------	------	--------	------	------	------	-------	---

Justificación : Durante este mes no fueron implementados nuevas soluciones informáticas.

Observaciones :

ACTIVIDAD C0002	Actualización de soluciones informáticas existentes	Porcentaje de solicitudes de actualización de soluciones informáticas existentes atendidas	Porcentaje ASCENDENTE	(TSAAT/SAR)*100	TSA = Total de Solicitudes de actualización de Soluciones Informáticas Atendidas	SAR = Total de Solicitudes de actualización de Soluciones Informáticas Recebidas y Programadas	ACUMULADO	CONSTANTE	Solicitudes	1,463.00	100.00	205.00	14.01	818.00	55.91	DOCUMENTO INTERNO- Archivos de la Coordinación de Tecnologías de la Información de la Secretaría de la Función Pública SECRETSA-...
-----------------	---	--	-----------------------	-----------------	--	--	-----------	-----------	-------------	----------	--------	--------	-------	--------	-------	---





Justificación : 1.- (29) Mejoras, adecuaciones o corrección de errores detectados por los usuarios de las diferentes unidades administrativas, en las soluciones informáticas existentes, reportadas en la mesa de servicios de la SFP.

2.- (176) Solicitudes de soluciones informáticas (soporte técnico) requeridas por usuarios de las diferentes unidades administrativas, reportadas en la mesa de servicios de la SFP.

Además, se informa que: Se iniciaron acciones para realizar ajustes al Sistema ADW de Tramites y Servicios y al Portal Público del Registro Estatal de Tramites y Servicios.

Observaciones :

GOBIERNO DEL ESTADO DE CHIHUAHUA
SEGUIMIENTO A LA MATRIZ DE INDICADORES PARA RESULTADOS
 Mes de Mayo del 2024

Objetivos				Indicador				Meta				Avances del Indicador			Método de Verificación		Supuestos
Nivel / Referencia	Resumen Numérico	Nombre del Indicador / Descripción del Indicador	Método de Cálculo	Tipo / Dimensión / Frecuencia/Trazectoria	Fórmula / Variables de la Fórmula	Clasificación	Unidad de Medida	Valor Reprog.	Meta	Valor Logrado del mes	Av. Man.	Valor Logrado Acumulado	Av. Acu.	Verificación	Supuestos		
<p align="center">114 - SECRETARÍA DE LA FUNCIÓN PÚBLICA 2018/11 - GOBIERNO ABIERTO</p> <p align="center">Responsable del Programa:</p> <p align="center"></p> <p align="center">Lic. María Fernanda Alaris Ronquillo Directora General de Transparencia, Gestión de la Información Gubernamental</p> <hr/> <p align="center"></p> <p align="center">Lic. Martha Elena Gómez Bustamante Dirección General de Servicios, Innovación Jurídica Participación Ciudadana y de Equidad de Género</p> <hr/> <p align="center"></p> <p align="center">Lic. Adriana Medina García Encargada de la Coordinación de Tecnologías de la Información</p> <p align="center"></p> <p align="center">Lic. Roberto Javier Fierro Duarte Secretario de la Secretaría de la Función Pública</p>																	

Observaciones Generales del Programa Presupuestario en el Periodo