

GOBIERNO DEL ESTADO DE CHIHUAHUA
SEGUIMIENTO A LA MATRIZ DE INDICADORES PARA RESULTADOS

Mes de Mayo del 2024

114 - SECRETARÍA DE LA FUNCIÓN PÚBLICA

302021 - CONTROL Y EVALUACIÓN DE LA GESTIÓN PÚBLICA

Son las acciones que establecen mecanismos para disminuir la corrupción a través de la atención a quejas y denuncias ciudadanas oportuna en la vigilancia y transparencia del uso de los recursos públicos, tanto las destinadas a las actividades cotidianas como las enfocadas en dar atención a los sujetos sociales prioritarios. Lo anterior apuntado en mecanismos de supervisión y sanción a las y los funcionarios encargados de hacer cumplir la ley, instrumentando el apropiado actuar de las y los servidores públicos.
 108723 - Dependencias y entidades de la Administración Pública Estatal con posibles irregularidades cuentan con una instancia en el manejo de los recursos públicos y desarrollo a la normalidad.

REFERENCIA	Tipo	Descripción	POBLACIONES			
			Unidad de Medida Población	Total	Mujeres	Hombres
NO AFECTADA	Dependencias y entidades de la Administración Pública Estatal sin reguladoras	Dependencias y entidades de la Administración Pública Estatal con posibles irregularidades	Dependencias y entidades	87	0	0
POTENCIAL (AFECTADA)	Dependencias y entidades de la Administración Pública Estatal con posibles irregularidades	Dependencias y entidades de la Administración Pública Estatal con posibles irregularidades	Dependencias y entidades	0	0	0
OBJETIVO	Dependencias y entidades de la Administración Pública Estatal con posibles irregularidades	Dependencias y entidades de la Administración Pública Estatal que no representen un riesgo	Dependencias y entidades	87	0	0
POSTERGADA	Dependencias y entidades de la Administración Pública Estatal que no representen un riesgo	Dependencias y entidades de la Administración Pública Estatal con posibles irregularidades	Dependencias y entidades	0	0	0
ATENIDA	Dependencias y entidades de la Administración Pública Estatal con posibles irregularidades	Dependencias y entidades de la Administración Pública Estatal con posibles irregularidades	Dependencias y entidades	24	0	0

ALINEACIÓN A INSTRUMENTOS DE PLANEACIÓN ESTRATÉGICA

EA0272 - BUEN GOBIERNO, CERCAÑO Y CON INSTITUCIONES SOLIDAS - BUEN GOBIERNO, TRANSPARENCIA Y PARTICIPACIÓN CIUDADANA - TRANSPARENCIA Y RENDICIÓN DE CUENTAS

OBJETIVO	Eje Rector - Tema - Tema Transversal	EA0272 - BUEN GOBIERNO, CERCAÑO Y CON INSTITUCIONES SOLIDAS	Objetivo de Desarrollo Sostenible				
			0016 - Promover sociedades pacíficas e inclusivas para el desarrollo sostenible, facilitar el acceso a la justicia para todos y crear instituciones eficaces, responsables e inclusivas a todos los niveles				

TEMA	E101 - Erradicar la corrupción, el desperdicio y la invidualidad	Plan Estatal de Desarrollo 2022-2027	Plan Nacional de Desarrollo				
		EA0201001 - Promover mecanismos de participación y vigilancia ciudadana entre la población que permita fortalecer un gobierno cercano, transparente y de rendición de cuentas a la ciudadanía.					

OBJETIVO	E101 - Erradicar la corrupción, el desperdicio y la invidualidad	Programas de Mediano Plazo 2022 -2027					
		FS14020001 - Impulsar la eficiencia y eficacia en el desempeño institucional de las dependencias y entidades del Poder Ejecutivo, con un enfoque preventivo, de auditoría y evaluación, para la mejora de los procesos y resultados.					

PRESUPUESTO DEL PROGRAMA							
OBJETIVO	Autorizado		Asignado		Cometido		% de gasto / modificado
	79,830,740.00	6,402,130.75	79,830,740.00	80,423,925.16	32,745,541.55	40.72	

INDICADORES DEL PROGRAMA							
OBJETIVO	Autorizado		Asignado		Cometido		% de gasto / modificado
	79,830,740.00	6,402,130.75	79,830,740.00	80,423,925.16	32,745,541.55	40.72	

INDICADORES DEL PROGRAMA							
OBJETIVO	Autorizado		Asignado		Cometido		% de gasto / modificado
	79,830,740.00	6,402,130.75	79,830,740.00	80,423,925.16	32,745,541.55	40.72	
Total de indicadores en el año	22	10	10	12	12		
Indicadores con servicios programados en el periodo		10		10			
Indicadores con avances				12			
Indicadores sin avances					12		
Indicadores sin avances - Con justificación							

GOBIERNO DEL ESTADO DE CHIHUAHUA
SEGUIMIENTO A LA MATRIZ DE INDICADORES PARA RESULTADOS

Más de Mayo del 2024

114 - SECRETARÍA DE LA FUNCIÓN PÚBLICA

300001.1 - CONTROL Y EVALUACION DE LA GESTION PUBLICA

Ente Público
Programa presupuestario
Definición del Programa
Problema que atienda el Programa

Son las acciones que establecen mecanismos para disminuir la corrupción a través de la atención a quejas y denuncias ciudadanas apoyando en la vigilancia y transparencia del uso de los recursos públicos, tanto las destinadas a las actividades condenadas como las enfocadas en dar atención a los sujetos sociales prioritarios. Lo anterior aglutinado en mecanismos de supervisión y sanción a las y los Funcionarios encargados de hacer cumplir la ley, naturalizando el aplicativo actual de las y los servidores públicos.
108723 - Dependencias y entidades de la Administración Pública Estatal con posibles irregularidades cuantitativas con una incidencia en el manejo de los recursos públicos y desajuste a la normatividad.

Clave	Descripción	Origen	FUENTES DE FINANCIAMIENTO					
			Intervenciones	Porcentaje	Autorizado	Modificado	Gasto	Vencido
1110199	RECURSOS DEL ESTADO	RECURSOS FISCALES	300001.1 - CONTROL Y EVALUACION DE LA GESTION PUBLICA	12.20%	9,742,873.23	10,547,893.20	5,034,167.87	5,513,725.33
1156099	CONTRIBUCIONES ESTATALES	RECURSOS FISCALES	300001.1 - CONTROL Y EVALUACION DE LA GESTION PUBLICA	0.00%	0.00	0.00	0.00	0.00
1219199	FINANCIAMIENTO INTERNO	FINANCIAMIENTO INTERNO	300001.1 - CONTROL Y EVALUACION DE LA GESTION PUBLICA	0.00%	0.00	0.00	0.00	0.00
1521699	FOUNDO GENERAL DE PARTICIPACIONES	RECURSOS FEDERALES	300001.1 - CONTROL Y EVALUACION DE LA GESTION PUBLICA	87.80%	70,119,866.77	69,876,031.96	27,711,373.68	42,154,658.28
2566099	REASIGNACIONES DE RECURSOS FEDERALES SECRETARIA DE GOBERNACION	RECURSOS FEDERALES	300001.1 - CONTROL Y EVALUACION DE LA GESTION PUBLICA	0.00%	0.00	0.00	0.00	0.00
Total de presupuesto				100.00%	79,852,740.00	80,423,925.16	22,745,541.55	47,678,383.61

GOBIERNO DEL ESTADO DE CHIHUAHUA
SEGUIMIENTO A LA MATRIZ DE INDICADORES PARA RESULTADOS
 Mes de Mayo del 2024

114 - SECRETARÍA DE LA FUNCIÓN PÚBLICA															
300021 - CONTROL Y EVALUACIÓN DE LA GESTIÓN PÚBLICA															
Indicador															
Nivel / Referencia	Objetivo	Nombre del indicador / Descripción del indicador	Método de Cálculo	Tipo / Dimensión / Frecuencia / Registro	Fórmula / Variables de la Fórmula	Clasificación	Unidad de Medida	Valor Respog	Meta	Valor Logrado del mes	Av. Man.	Av. Man. Acumulado	Av. Acu.	Medio de Verificación	Supuestos
FIN	Contribuir a promover mecanismos de participación y vigilancia ciudadana en la gestión pública a través de la aplicación de un esquema de fiscalización de la gestión pública	Porcentaje de dependencias y entidades en las que se implementan acciones de fiscalización	PORCENTAJE	Estratégico Anual ASCENDENTE	TAI=(TAI/FPI)*100 TAI = Total de acciones de fiscalización implementadas TAEP = Total de acciones de fiscalización programadas	ACUMULADO CONSTANTE	Acciones Acciones	56.00 56.00	100.00	6.00 59.00	10.71		30.36	DOCUMENTO INTERNO-Subsecretaría de Fiscalización de la Secretaría de la Función Pública ANUAL----	Existen mecanismos de fiscalización de las dependencias y entidades para orientar y vigilar el actuar de las y los servidores públicos en el ordenamiento en los recursos públicos
PROPOSITO	Dependencia y entidades de la Secretaría Pública de la Función Pública en las cuentas con una eficiencia en el manejo de los recursos públicos y apego a la normalidad	Porcentaje de dependencias y entidades en las que se gestionó y desempeño en la gestión pública modificadas	PORCENTAJE	Estratégico Anual ASCENDENTE	(DEN/DEP)*100 DEN = Dependencias y Entidades modificadas DEP = Dependencias y Entidades programadas	ACUMULADO CONSTANTE	Dependencias y entidades Dependencias y entidades	75.00 75.00	100.00	1.00 75.00	1.33		32.00	DOCUMENTO INTERNO-Archivos de Subsecretaría de Fiscalización de la Secretaría de la Función Pública, Pasa 2 y número de emisor 614, Anexo de emisor 20178, SIN RESP SIN RESP----	Se cuenta con la información y documentación necesaria para la generación de los documentos de la Secretaría de la Función Pública, para la emisión de los recursos públicos
Observaciones :	Justificación : Este mes se registraron seis acciones adicionales de fiscalización derivadas de las aperturas de auditorías señaladas en el Programa Anual de Auditoría y Control de la Subsecretaría de Fiscalización 2024.														
Observaciones :	Justificación : Durante este mes se reportó un Eme fiscalizado sin duplicaciones de registro.														
Observaciones :	Justificación : En el mes de mayo de 2024, se recibieron un total de 52 en los 9 sectores y la SFP, las cuales se radicaron.														
Observaciones :	Justificación : No se han realizado, ni programado publicaciones en medios de comunicación para la captación de denuncias.														
Observaciones :	Justificación : No se han realizado, ni programado publicaciones en medios de comunicación para la captación de denuncias.														

COMPONENTE	Investigación de firmas administrativas realizadas	Porcentaje de denuncias atendidas	Porcentaje	Gestión Etical Semestral ASCENDENTE	(INDA)INDR*100	NDA = Número de denuncias atendidas NTR = Número total de denuncias recibidas	ACUMULADO CONSTANTE	Denuncia	5,000.00 5,000.00	100.00	0.00 5,000.00	0.00	157.00 5,000.00	3.14	DOCUMENTO INTERNO-Archivos de la Subsecretaría de Investigación y Documentación de la Secretaría de la Función Pública, SEMESTRAL----	Se cuenta con la información y documentación necesaria para la generación de los documentos de la Secretaría de la Función Pública, para la emisión de los recursos públicos
ACTIVIDAD	Difusión de los mecanismos de captación de denuncias	Porcentaje de Publicaciones realizadas	Porcentaje	Gestión Etical Semestral ASCENDENTE	(NPR/NPR)*100	NPR = Número de publicaciones realizadas en medios de comunicación programadas en medios de comunicación	ACUMULADO CONSTANTE	Publicaciones	41.00	100.00	0.00	0.00	0.00	0.00	DOCUMENTO INTERNO-Archivo de Dirección General de Investigación y Documentación de la Secretaría de la Función Pública, MENSUAL----	Existen mecanismos de difusión en medios digitales y tradicionales para la captación de denuncias en la Secretaría de la Función Pública, para la emisión de los recursos públicos

GOBIERNO DEL ESTADO DE CHIHUAHUA
SEGUIMIENTO A LA MATRIZ DE INDICADORES PARA RESULTADOS

Mes de Mayo del 2024

Página 5 de 11
Fecha de impresión: 15/07/2024 01:48:00 p.m.
PROBREP247

114 - SECRETARÍA DE LA FUNCIÓN PÚBLICA															
30621 - CONTROL Y EVALUACION DE LA GESTION PUBLICA															
Objetivo	Resumen Narrativo	Nombre del indicador / Descripción del indicador	Método de Cálculo	Tipo / Dimensión / Frecuencia	Fórmula / Variables de la fórmula	Clasificación	Unidad de Medida	Valor Rango	Meta	Valor Logrado del mes	Av. Man.	Valor Logrado Acumulado	Av. Acu.	Medio de Verificación	Siguiendo

Justificación : El Departamento de Auditoría al Ejercicio del Recurso Federal realiza sus actividades en atención al Programa Anual de Auditorías para la Fiscalización Superior de la Auditoría Superior de la Federación, y dependiendo de sus requerimientos y resultados observados, es que se realizan las gestiones pertinentes con los diversos ejecutores para atender las claves de acción correspondientes.

Observaciones :

ACTIVIDAD	Realización de auditorías conjuntas a recursos federales	Porcentaje de auditorías incluídas	Porcentaje	Gestión Mensual	NAI=EGT/TECP*100	ACUMULADO	Auditorías	2 00	100 00	0 00	0 00	1 00	50 00	DOCUMENTO INTERNO.- Archivos de la Subsecretaría de Auditoría y Fiscalización Superior de la Federación del 1º al 31 de Julio	Existe disposición, eficiencia y eficacia por parte de las autoridades para la gestión de auditorías de control interno, ingreso y gasto público en las entidades
C0203		Mide el grado de avance en las auditorías incluídas en relación a las auditorías programadas		REGULAR CONSTANTE	NAI=EG = Numero de auditorías incluídas a entidades gubernamentales TECP = Total de auditorías programadas a entidades gubernamentales	CONSTANTE	Auditorías	2 00		2 00		2 00		MENSUAL.-	

Justificación : No se aparturaron auditorías de acuerdo al Plan Anual de Fiscalización de la Secretaría de la Función Pública (Federal)

Observaciones :

ACTIVIDAD	Gestión de actos de fiscalización mediante despachos externos	Porcentaje de auditorías practicadas por despachos externos	Porcentaje	Gestión Semestral	APDE/ADEP*100	ACUMULADO	Auditorías	55 00	100 00	1 00	1 82	1 00	1 82	DOCUMENTO INTERNO.-Actas de inicio, informes y dictámenes de auditoría	Las Entidades se sujetan a las auditorías previstas, las Entidades realizan el proceso de contratación en tiempo y forma, las entidades contratadas rinden informes y dictámenes en tiempo y forma
C0204		Mide el número de auditorías practicadas por despachos externos en relación al total de auditorías por despachos externos programadas		ASG=DEP/TECP*100	APDE = Auditorías practicadas por despachos externos ADEP = Auditorías por Despachos Externos Programadas	CONSTANTE	Auditorías	55 00		55 00		55 00		SEMANAL.-	

Justificación : En cumplimiento al Programa Anual de Auditorías Externas 2024, la Secretaría de la Función Pública se encuentra en el proceso de selección y designación del despacho externo de auditorías que habrán de realizar las auditorías a los estados financieros de las Entidades Parasitales y emitirán una opinión a los mismos respecto al ejercicio 2023

Observaciones :

ACTIVIDAD	Evaluación de los Titulares de Organos Internos de Control	Porcentaje de titulares de Organos Internos de Control evaluados	Porcentaje	Gestión Eficaz	TOCE/TOIC*100	ACUMULADO	Titulares de Organos Internos de Control	9 00	100 00	0 00	0 00	9 00	100 00	DOCUMENTO INTERNO.- Archivos del despacho del titular de la Secretaría de Auditoría y Fiscalización Superior de la Federación de la Secretaría de la Función Pública	Existen los mecanismos y condiciones para evaluar el desempeño de los Organos Internos de Control
C0205		Mide la proporción de Titulares de Organos Internos de Control evaluados con respecto del total de Titulares de Organos Internos de Control		REGULAR CONSTANTE	TOIC = Total de Titulares de Organos Internos de Control	CONSTANTE	Titulares de Organos Internos de Control	9 00		9 00		9 00		MENSUAL.-	

Justificación : Se llevaron a cabo las 9 visitas de inspección a los Organos Internos de Control, de conformidad al acuerdo de sectorización, y como resultado se dieron las actas y bitácoras de inspección correspondientes, donde se les revisaron y evaluaron diversos rubros, para constatar el desempeño de los mismos.

Observaciones :

ACTIVIDAD	Autorización de los Planes Anuales de Trabajo de los Organos Internos de Control en las Dependencias y Entidades.	Porcentaje de Planes Anuales de Trabajo de los Organos Internos de Control autorizados	Porcentaje	Gestión Eficaz	PATP/PAT*100	ACUMULADO	Planes Anuales de Trabajo autorizados	9 00	100 00	0 00	0 00	0 00	0 00	DOCUMENTO INTERNO.- Archivos de la Oficina de la Secretaría de la Función Pública	
C0206		Mide el porcentaje Planes Anuales de Trabajo de los Organos Internos de Control autorizados con respecto del total de Planes Anuales de Trabajo presentados		REGULAR CONSTANTE	PATP = Planes Anuales de Trabajo presentados	CONSTANTE	Planes Anuales de Trabajo presentados	9 00		9 00		9 00		MENSUAL.-	

GOBIERNO DEL ESTADO DE CHIHUAHUA
SEGUIMIENTO A LA MATRIZ DE INDICADORES PARA RESULTADOS
 Mes de Mayo del 2024

Objetivo		Indicador		Meta		Avances del Indicador		Medio de Verificación		Supuestos					
Unidad / Referencia	Resumen Narrativo	Nombre del Indicador / Descripción del Indicador	Método de Cálculo	Tipología / Frecuencia / Trayectoria	Fórmula / Variables de la Fórmula	Calificación	Unidad de Medida	Valor Reporte	Meta	Valor Logrado del mes	Av. Men.	Valor Logrado Acumulado	Av. Acu.	Medio de Verificación	Supuestos

Justificación : Los Planes Anuales de Trabajo (PAT 3), se solicitan en el mes de noviembre, conforme los Lineamientos que emita la Titular de la dependencia o en su defecto la Dirección General Técnica de Vigilancia y Control, para que alabore revisados y aprobados en el mes de diciembre, para que se puedan llevar a cabo en el siguiente ejercicio fiscal.

ACTIVIDAD C0207	Coordinación de los Organos Internos de Control en las Dependencias y Entidades.	Porcentaje de acciones de Seguimiento y Vigilancia a los Organos Internos de Control	PORCENTAJE	Gestión Eficaz Mensual REGULAR CONSTANTE	(ACP/NCP)*100 ACP = Acciones de Coordinación NCP = Acciones de Contraloría Realizadas	CONSTANTE	Acciones	18.00	100.00	1.00	5.96	36.00	200.00	DOCUMENTO INTERNO.- Archivos de la Dirección General de Vigilancia y Control de la Secretaría de la Función Pública MENSUAL.----- Existe una adecuada gestión por parte de la dependencia para un correcto uso de los recursos MENSUAL.-----	
								18.00		18.00		18.00			

Observaciones :
 Mide el porcentaje de las acciones de coordinación a los Organos Internos de Control, respecto a su estructura y necesidades para el desarrollo de sus funciones sustantivas.

Justificación : En el mes de mayo se llevo a cabo una acción de seguimiento con los Organos Internos de Control, con respecto al seguimiento de metas en las áreas sustantivas, reforzando la parte de investigaciones y auditorías.

ACTIVIDAD C0208	Implementación de acciones de mejora y de optimización de recursos para incrementar la eficiencia de la administración de los correspondientes de la Secretaría de la Función Pública	Porcentaje de acciones de mejora y de optimización implementadas para incrementar la eficiencia de la administración de los recursos	PORCENTAJE	Gestión Eficaz Anual ASCENDENTE	(NAI/NAP)*100 NAI = Numero de acciones implementadas NAP = Numero de acciones Programadas	CONSTANTE	Acciones	3.00	100.00	0.00	0.00	0.00	0.00	DOCUMENTO INTERNO.- Archivos de la Coordinación de la Administración de la Secretaría de la Función Pública MENSUAL.----- Los Servidores Públicos, declaran información veraz y oportuna	
								3.00		3.00		3.00			

Observaciones :
 Mide el porcentaje acciones de mejora y de optimización implementadas con respecto a las funciones sustantivas.

Justificación : Se encuentran en el proceso de planeación las acciones de mejora

COMENTARIO	Declaraciones Patrimonializadas	Porcentaje de Evolución Patrimonial	PORCENTAJE	Question Semestral ASCENDENTE	(EENSPO)*100 EEP = Expedientes de Evolución Patrimonial ACUMULADO SPO = Servicios públicos obligados	CONSTANTE	Expedientes	12.00	100.00	0.00	0.00	0.00	0.00	DOCUMENTO INTERNO.- Archivos de la Dirección de Evolución Patrimonial de la Secretaría de la Función Pública SEMESTRAL.-----	Los Servidores Públicos, declaran información veraz y oportuna
------------	---------------------------------	-------------------------------------	------------	----------------------------------	------------------------------------------------------------------------------------------------------------	-----------	-------------	-------	--------	------	------	------	------	------------------------------------------------------------------------------------------------------------------------------------	----------------------------------------------------------------

Justificación : Debido a que los indicadores son anuales y toda vez que los Lineamientos de verificación aludida de las declaraciones patrimoniales aún se encuentran en proceso de revisión, no se ha determinado el número de expedientes programados para el mes de Mayo.

Observaciones :

GOBIERNO DEL ESTADO DE CHIHUAHUA
SEGUIMIENTO A LA MATRIZ DE INDICADORES PARA RESULTADOS

Mes de Mayo del 2024

Página 7 de 11
Fecha de Impresión: 15/07/2024 09:48:50 p.m.
PREGI01P217

1141 - SECRETARÍA DE LA FUNCIÓN PÚBLICA																
300921.1 - CONTROL Y EVALUACION DE LA GESTION PUBLICA																
Nivel / Referencia	Objetivos	Resumen Narrativo	Número del Indicador / Descripción del Indicador	Método de Cálculo	Tipo / Dimensión / Frecuencia/Trayectoria	Fórmula / Variables de la Fórmula	Calificación	Unidad de Medida	Meta			Avances del Indicador			Medio de Verificación	Supuestos
									Valor Rango	Meta	Valor Logrado del mes	Av. Man.	Valor Logrado Anual	Av. Anl.		
ACTIVIDAD C0301	Capacitación a servidores públicos en materia de declaración de Situación Patrimonial y de Interés	Indice sobre asesoría y capacitación para la Declaraciones de Situación Patrimonial y de Interés	POCENTIAE	Grados Mensual ASCENDENTE	(ACSPA/ACSPEN)*100	ACUMULADO CONSTANTE	Capacitaciones	5,001.00	100.00	10,509.00	218.14	5,001.00	15,276.00	305.46	DOCUMENTO INTERNO: Archivos del Departamento de Seguimiento Patrimonial de la Secretaría de la Función Pública MENSUAL	Existe participación eficaz y oportuna de los servidores públicos en las capacitaciones
		Mide el porcentaje de las asesorías y capacitaciones impartidas a los servidores públicos respecto de las asesorías y capacitaciones estimadas para realizar en el periodo (Sujeta a demanda)														
Observaciones:	Justificación : Durante el mes de mayo se brindaron asesorías a diversos servidores públicos en el tramite de su declaración patrimonial en las 3 modalidades: Inicial, modificación y conclusión. De las cuales se atendieron 337 a través de la mesa de servicio, 424 de manera presencial en oficina central, 10,078 vía telefónica y 70 que asistieron a la capacitación virtual brindada al sector de educación, cultura y deporte.															
ACTIVIDAD C0302	Declaración de Situación Patrimonial y de Interés obligados	Porcentaje de cumplimiento de obligación de presentar DSP	POCENTIAE	Grados Mensual ASCENDENTE	(DSP/SP)*100	ACUMULADO CONSTANTE	Declaraciones Patrimoniales	90,001.00	100.00	86,657.00	96.28	90,001.00	90,388.00	100.43	DOCUMENTO INTERNO: Archivos del Departamento de Seguimiento Patrimonial de la Secretaría de la Función Pública, Párrafo 2 y número de correo 614 de la Dirección de Seguimiento 20207 SIN RESP	Son obligados, tienen acceso a la información para presentar sus declaraciones
		Mide el número de declaraciones de situación patrimonial y de interés presentadas con respecto del número de servidores públicos obligados a presentarla														
Observaciones:	Justificación : En relación a las notificaciones enviadas correspondientes a los servidores públicos omisos en su declaración patrimonial en diversas modalidades, así como, las altas y bajas que ha habido por parte de los servidores públicos, se recibieron un total de 86,657 declaraciones como a continuación se indica, 5,453 de inicio, 80,422 de modificación.															
COMPONENTE C04	Gestión de procedimientos de responsabilidades realizadas	Porcentaje de procedimientos administrativos resueltos bajo la aplicabilidad de la normatividad correspondiente	POCENTIAE	Grados Mensual ASCENDENTE	(NPAASDT/NPR)*100	ACUMULADO CONSTANTE	Procedimientos	91.00	100.00	5.00	5.49	91.00	74.00	81.32	DOCUMENTO INTERNO: Archivos de Subsecretaría Subsecretaría de Asuntos Jurídicos, de Responsabilidades sancionadas a las y los servidores de la Función Pública SEMESTRAL	Existen expedientes de procedimientos y material probatorio que acreditan la responsabilidad sancionada a las y los servidores de la Función Pública
		Mide el número de procedimientos administrativos sancionados, resueltos bajo la aplicabilidad de la normatividad con respecto al total de procedimientos recibidos														
Observaciones:	Justificación : En el mes de mayo seguimiento conforme a la gestión de procedimientos de responsabilidades recibidas.															

GOBIERNO DEL ESTADO DE CHIHUAHUA
SEGUIMIENTO A LA MATRIZ DE INDICADORES PARA RESULTADOS

Mes de Mayo del 2024

114 - SECRETARÍA DE LA FUNCIÓN PÚBLICA																		
300921 - CONTROL Y EVALUACION DE LA GESTION PUBLICA																		
Nivel / Referencia	Objetivos	Resumen Narrativo	Número del Indicador / Descripción del Indicador	Método de Cálculo	Tipo / Dimensión / Frecuencia/Revisor	Indicador	Fórmula / Variables de la Fórmula	Clasificación	Unidad de Medida	Meta			Avances del Indicador			Medio de Verificación	Supuestos	
										Valor Rango	Meta	Valor Logrado del mes	Av. Man.	Valor Logrado Acumulado	Av. Acu.			
ACTIVIDAD C0401	Admisión de los acuerdos de los procedimientos administrativos a la ley aplicable	Admisión de los acuerdos de los procedimientos administrativos a la ley aplicable	Porcentaje de acuerdos de admisión de procedimientos administrativos conforme a la ley aplicable	Porcentaje	Gráfica Mensual	NAAPD/NRPN*100	NAAPD = Numero acuerdos de admisión de procedimientos dictados NRPN = Numero resoluciones de procedimientos incluidos	ACUMULADO	Procedimientos	27.00	100.00	27.00	5.00	18.52	45.00	166.67	DOCUMENTO INTERNO- Proceso de admisión de acuerdos de admisión de procedimientos administrativos a la ley aplicable Jurídicos, Contrataciones Públicas y de Responsabilidades de la Secretaría de la Función Pública MENSUAL----	Se cuenta con los recursos humanos para su dictado
ACTIVIDAD C0402	Resolución de procedimientos de responsabilidad administrativa conforme a la ley aplicable	Resolución de procedimientos de responsabilidad administrativa conforme a la ley aplicable	Porcentaje de resoluciones de procedimientos de responsabilidad administrativa conforme a la ley aplicable	Porcentaje	Gráfica Mensual	(NRPN/NRPN)*100	NRPN = Numero resoluciones de procedimientos dictados NRPN = Numero resoluciones de procedimientos incluidos	ACUMULADO	Resoluciones	21.00	100.00	21.00	0.00	0.00	16.00	76.19	DOCUMENTO INTERNO- Archivos de Subsecretaría de Responsabilidades Jurídicas, Contrataciones Públicas y de Responsabilidades de la Secretaría de la Función Pública MENSUAL----	Se cuenta con personal para el dictado de resoluciones
ACTIVIDAD C0403	Resolución de defensas jurídicas de responsabilidad administrativa conforme a la ley aplicable	Resolución de defensas jurídicas de responsabilidad administrativa conforme a la ley aplicable	Porcentaje de defensas jurídicas de las resoluciones de responsabilidad administrativa conforme a la ley aplicable	Porcentaje	Gráfica Mensual	(NDP/NRPN)*100	NDP = Numero de defensas jurídicas presentadas NRPN = Numero resoluciones dictadas	ACUMULADO	Defensas Jurídicas	16.00	100.00	16.00	0.00	0.00	11.00	68.75	DOCUMENTO INTERNO- Archivos de Subsecretaría de Responsabilidades Jurídicas, Contrataciones Públicas y de Responsabilidades de la Secretaría de la Función Pública MENSUAL----	

Justificación : Durante el mes de mayo no se presentaron ante esta Autoridad Defensas

Observaciones :

GOBIERNO DEL ESTADO DE CHIHUAHUA
SEGUIMIENTO A LA MATRIZ DE INDICADORES PARA RESULTADOS





Mes de Mayo del 2024

114 - SECRETARÍA DE LA FUNCIÓN PÚBLICA																
30092L1 - CONTROL Y EVALUACION DE LA GESTION PUBLICA																
Nivel / Referencia	Objetivos	Resumen Narrativo	Nombre del Indicador / Descripción del Indicador	Método de Cálculo	Tipo / Dimensión / Frecuencia/Trayectoria	Fórmula / Variables de la Fórmula	Calificación	Meta			Avances del Indicador			Medio de Verificación	Supuestos	
								Unidad de Medida	Valor Respog.	Meta	Valor Logrado	Av. Man.	Valor Logrado			Av. Acu.
ACTIVIDAD C044	Resolución de los procedimientos administrativos turnados al Tribunal por falta de atención bajo la aplicabilidad de la ley general de responsabilidades administrativas	Porcentaje de procedimientos administrativos turnados al Tribunal por falta de atención bajo la aplicabilidad de la ley general de responsabilidades administrativas	Mide el número de procedimientos administrativos turnados al Tribunal respecto a los procedimientos administrativos radicados por falta grave	Porcentaje de procedimientos administrativos turnados al Tribunal por falta de atención bajo la aplicabilidad de la ley general de responsabilidades administrativas	Gestión Municipal ASCENDENTE	$(\frac{NPA(T)PN}{T}) * 100$ NPA = Número de procedimientos administrativos turnados al Tribunal T = Número total de procedimientos radicados	ACUMULADO CONSTANTE	Procedimientos Procedimientos	31.00	100.00	0.00	0.00	2.00	6.45	DOCUMENTO INTERNO. Activos en Dirección de las Administrativas de la Secretaría de la Función Pública MENSUAL	Se cuentan con los recursos humanos, materiales, financieros, así como el personal necesario para dar cumplimiento a las funciones que corresponden a las unidades de la Secretaría de la Función Pública.

Justificación : En el mes de mayo seguimiento conforme a la gestión de procedimientos de responsabilidad de falta grave recibidos.


Observaciones :

GOBIERNO DEL ESTADO DE CHIHUAHUA
SEGUIMIENTO A LA MATRIZ DE INDICADORES PARA RESULTADOS
 Mes de Mayo del 2024

Objetivo		114 - SECRETARÍA DE LA FUNCIÓN PÚBLICA										Medio de Verificación		Supuestos		
Nivel / Referencia	Resumen Narrativo	Nombre del Indicador / Descripción del Indicador	Método de Cálculo	Tipo (Operando / Frecuencia)	Fórmula / Variables de la Fórmula	Clasificación	Unidad de Medida	Valor Respog.	Meta	Valor Logrado del mes	Avance del Indicador			Medio de Verificación	Supuestos	
		300201 - CONTROL Y EVALUACIÓN DE LA GESTIÓN PÚBLICA														
Observaciones Generales del Programa Presupuestario en el Periodo																
Responsables del Programa																
 Lic. Víctor Humberto Gutiérrez Sotelo Director General Técnica de Vigilancia y Control																
 C. P. Osial Torres Molina Subsecretario de Fiscalización																
 Lic. Flavia Quiñonez Chavez Subsecretaría de Asuntos Jurídicos, Contrataciones Públicas y de Responsabilidades																
 Lic. María Concepción Rodríguez Gómez Subsecretaría de Investigación y Evaluación Patrimonial																

GOBIERNO DEL ESTADO DE CHIHUAHUA
SEGUIMIENTO A LA MATRIZ DE INDICADORES PARA RESULTADOS
 Mes de Mayo del 2024

114 - SECRETARÍA DE LA FUNCIÓN PÚBLICA																
300621 - CONTROL Y EVALUACIÓN DE LA GESTIÓN PÚBLICA																
Nivel / Referencia	Objetivos	Resumen Narrativo	Nombre del Indicador / Descripción del Indicador	Método de Cálculo	Tipo / Dimensión / Frecuencia / Trayectoria	Indicador		Meta			Avance del Indicador			Método de Verificación	Supuestos	
						Fórmula / Variables de la Fórmula	Calificación	Unidad de Medida	Valor Reprog.	Meta	Valor Logrado del mes	Av. Men.	Valor Logrado Acumulado			Av. Acu.


 Representante del Ente Público
 Lic. Roberto Javier Fierro Duarte
 Secretario de la Secretaría de la Función Pública