

**GOBIERNO DEL ESTADO DE CHIHUAHUA**  
**SEGUIMIENTO A LA MATRIZ DE INDICADORES PARA RESULTADOS**  
 Mes de Junio del 2025

**Ente Público**  
**Programa presupuestario**  
**Definición del Programa**  
**Problema que atiende el Programa**

300011 - CONTROL Y EVALUACION DE LA GESTION PUBLICA

Con las acciones que establecen mecanismos para disminuir la corrupción a través de la atención a quejas y denuncias ciudadanas respecto en la agilidad y transparencia del uso de los recursos públicos, tanto las destinadas a las actividades ciudadanas como las enfocadas en dar atención a los sujetos sociales vulnerables. Lo anterior operará en los ámbitos de supervisión y atención a las y los funcionarios encargados de hacer cumplir la ley, actualizando el acapalato actual de las y los servidores públicos.

112479 - Dependencias y Entidades de la Administración Pública Estatal con posibles irregularidades presentan un desarrollo de la normatividad.

REFERENCIA	Tipo	Descripción	POBLACIONES			
			Unidad de Medida Población	Total	Mujeres	Hombres
NO AFECTADA	Dependencias y Entidades de la Administración Pública Estatal	Dependencias y entidades de la Administración Pública Estatal sin irregularidades que no se ven afectadas por la problemática.		118	0	0
POTENCIAL (AFECTADA)	Dependencias y entidades de la Administración Pública Estatal con posibles irregularidades.	Dependencias y entidades de la Administración Pública Estatal con posibles irregularidades.		0	0	0
OBJETIVO	Las Dependencias y entidades de la Administración Pública Estatal con posibles irregularidades.	Las Dependencias y entidades de la Administración Pública Estatal que no reportan un riesgo.		118	0	0
POSTERIORA	Dependencias y entidades de la Administración Pública Estatal con posibles irregularidades.	Dependencias y entidades de la Administración Pública Estatal con posibles irregularidades.		0	0	0

**Atención a Instrumentos de Planeación Estratégica**  
**Objetivos de Desarrollo Sostenible**  
**ES2017 - BIEN GOBIERNO, CERCANÍO Y CON INSTITUCIONES SÓLIDAS - BIEN GOBIERNO, TRANSPARENCIA Y PARTICIPACIÓN CIUDADANA - TRANSPARENCIA Y RENDICIÓN DE CUENTAS**

**Objetivo**  
 CO16 - Promover sociedades pacíficas e inclusivas para el desarrollo sostenible, facilitar el acceso a la justicia para todos y crear instituciones eficaces, responsables e inclusivas a todos los niveles.

**TEMA**  
 E101 - Erradicar la corrupción, el desperdicio y la ineficiencia

**Objetivo**  
 E2020102 - Eficientar la gestión y el servicio público a través de un programa integral de profesionalización a los servidores públicos para fortalecer institucionalmente el quehacer público.

**Programas de Mediano Plazo 2022 -2027**  
 P311080001 - Fortalecimiento de las capacidades institucionales contra la corrupción e ineficiencia.

OBJETIVO	Manual	Autorizado	Gasto	Acumulado	Modificado	Gasto	% de gasto / modificado
<b>Total de Indicadores en el año</b>	<b>0</b>	<b>0</b>	<b>0</b>	<b>0</b>	<b>0</b>	<b>0</b>	<b>0</b>

**INDICADORES DEL PROGRAMA**

Indicadores con avances programado en el periodo	Indicadores con avances	Indicadores sin avances	Indicadores sin avances - Con justificación
<b>0</b>	<b>0</b>	<b>0</b>	<b>0</b>

**PRELIMINARES DEL PROGRAMA**

Clave	Descripción	Origen	FUENTES DE FINANCIAMIENTO			
			Porcentaje	Autorizado	Modificado	Gasto
			0.00%	0.00	0.00	0.00
<b>Total de presupuesto</b>			<b>0.00%</b>	<b>0.00</b>	<b>0.00</b>	<b>0.00</b>

**GOBIERNO DEL ESTADO DE CHIHUAHUA**  
**SEGUIMIENTO A LA MATRIZ DE INDICADORES PARA RESULTADOS**  
 Mes de Junio del 2023

**114 - SECRETARÍA DE LA FUNCIÓN PÚBLICA**  
**300024.1 - CONTROL Y EVALUACIÓN DE LA GESTIÓN PÚBLICA**

Nivel / Referencia	Objetivo	Nombre del Indicador / Descripción del Indicador	Método de Cálculo	Tipo / Dependencia / Responsabilidad	Indicador	Fórmula / Variables de la Fórmula	Clasificación	Unidad de Medida	Meta			Avance del Indicador			Estado de Verificación	Sugerencias		
									Valor Reprog.	Meta	Valor Logrado del mes	Av. Men.	Valor Logrado Acumulado	Av. Acu.				
FIN	Contribuir a construir un gobierno cercano, que trabaje de la mano con la gente, que es capaz de responder a las demandas y necesidades de las finanzas públicas ordenadas, mejor regulatoria y modernización administrativa	Variación porcentual del número de actos en materia de responsabilidad administrativa	VARIACION POR CATEGORIA	Estadístico	(D)JPRAACORRRRAV-17100	ACTOS DE RESPONSABILIDAD ADMINISTRATIVA EN EL AÑO ACTUAL	ACUMULADO	Actos	5.00	400.00	0.00	0.00	0.00	0.00	0.00	0.00	DOCUMENTO INTERNO- Reporte de Denuncias e Investigaciones Subsecretaría de Investigación y Evolución Patrimonial Actual-----	*Las personas presentan mayor interés en denunciar ante la Secretaría de la Función Pública. *Las IPRAQs cuentan con la presencia de un responsable que garantiza la presencia de pruebas que lo eximen de responsabilidad
	Mejora la capacidad potencial del sistema de denuncia judicial de Presunta Responsabilidad Administrativa, ante Autoridades Subordinadas y Resolutoras	Mejora la capacidad potencial del sistema de denuncia judicial de Presunta Responsabilidad Administrativa, ante Autoridades Subordinadas y Resolutoras		Estadístico	(D)EQUITE/100	DECN = Dependencias y Entidades que cumplen con la normatividad TDE = Total de Dependencias y Entidades	ACUMULADO	Dependencias y Entidades y Dependencias y Entidades	118.00	100.00	0.00	0.00	0.00	0.00	0.00	0.00	DOCUMENTO INTERNO- Reporte de Dependencias y Entidades Subsecretaría de Investigación y Evolución Patrimonial Actual-----	*Las personas presentan mayor interés en denunciar ante la Secretaría de la Función Pública. *Las IPRAQs cuentan con la presencia de un responsable que garantiza la presencia de pruebas que lo eximen de responsabilidad

Justificación :  
 Observaciones :

PROPOSITO	Indicador	FORMULA	CLASIFICACION	UNIDAD DE MEDIDA	VALOR REPROGRAMADO	META	VALOR LOGRADO DEL MES	AVANCE MENSUAL	VALOR LOGRADO ACUMULADO	AVANCE ACUMULADO	ESTADO DE VERIFICACION	SUGERENCIAS
Dependencias y Entidades de la Administración Pública Estatal reconocen su responsabilidad.	Porcentaje de Dependencias y Entidades que actúan con apego a la normatividad	DECN = Dependencias y Entidades que cumplen con la normatividad TDE = Total de Dependencias y Entidades	CONSTANTE	Dependencias y Entidades y Dependencias y Entidades	118.00	100.00	0.00	0.00	0.00	0.00	DOCUMENTO INTERNO- Reporte de Dependencias y Entidades Subsecretaría de Investigación y Evolución Patrimonial Actual-----	*Las personas presentan mayor interés en denunciar ante la Secretaría de la Función Pública. *Las IPRAQs cuentan con la presencia de un responsable que garantiza la presencia de pruebas que lo eximen de responsabilidad

Justificación :  
 Observaciones :

COMPONENTE	Indicador	FORMULA	CLASIFICACION	UNIDAD DE MEDIDA	VALOR REPROGRAMADO	META	VALOR LOGRADO DEL MES	AVANCE MENSUAL	VALOR LOGRADO ACUMULADO	AVANCE ACUMULADO	ESTADO DE VERIFICACION	SUGERENCIAS
Investigación de denuncias realizadas.	Porcentaje de denuncias concluidas.	Mide el número de denuncias concluidas respecto del total de denuncias recibidas en el periodo, para fortalecer los procesos de investigación y brindar absoluta certeza jurídica	ASCENDENTE	Denuncia	60.00	100.00	0.00	0.00	0.00	0.00	DOCUMENTO INTERNO- Reporte de Denuncias e Investigaciones Dirección General de Denuncias Semestral-----	*Las personas presentan mayor interés en denunciar ante la Secretaría de la Función Pública.



**GOBIERNO DEL ESTADO DE CHIHUAHUA**  
**SEGUIMIENTO A LA MATRIZ DE INDICADORES PARA RESULTADOS**  
 Mes de Junio del 2025

114 - SECRETARÍA DE LA FUNCIÓN PÚBLICA																
309221 - CONTROL Y EVALUACIÓN DE LA GESTIÓN PÚBLICA																
Nivel / Referencia	Objetivos	Nombre del indicador / Descripción del indicador	Método de Cálculo	Tipo / Dimensión / Frecuencia	Fórmula / Variables de la Fórmula	Clasificación	Meta			Medio de Verificación	Supuestos					
							Udidad de Medida	Valor Refer.	Meta			Valor Logrado del mes	Av. Man.	Valor Logrado Acumulado	Av. Acu.	
ACTIVIDAD C0001	Asesoramiento a los servidores públicos	Porcentaje de asesorías en la presentación de declaraciones patrimoniales	Porcentaje	Trimestral	AB = Asesorías Brindadas AS = Asesorías Solicitadas	ACUMULADO CONSTANTE	Asesorías	Asesorías	6,000.00	100.00	0.00	0.00	0.00	0.00	DOCUMENTO INTERNO - Bases de datos de las asesorías brindadas y solicitudes presentadas a la Dirección de Evolución Patrimonial - Semestral -	*Las secretarías públicas tienen acceso a medios electrónicos *La cantidad de asesorías brindadas puede variar ya que dependen de los requerimientos de los servidores que ingresan datos
Observaciones :	Mada el número de asesorías brindadas respecto de las solicitudes, para detectar el porcentaje de aplicadas con las que cuentan los servidores públicos obligados y detectar las asesorías no recibidas de capacitación															
Justificación :	Mada el número de asesorías brindadas respecto de las solicitudes, para detectar el porcentaje de aplicadas con las que cuentan los servidores públicos obligados a presentar sus declaraciones patrimoniales y regularización que tiene cada servidor público															
Observaciones :	Mada el número de asesorías brindadas respecto de las solicitudes, para detectar el porcentaje de aplicadas con las que cuentan los servidores públicos obligados a presentar sus declaraciones patrimoniales y regularización que tiene cada servidor público															
ACTIVIDAD C0002	Presentación de Declaraciones de Rendición Patrimonial y de Intereses	Porcentaje de cumplimiento en la presentación de las Declaraciones Patrimoniales	Porcentaje	Trimestral	DSRP = Declaraciones de Situación Patrimonial y de Intereses Presentadas SPO = Servidores Públicos Obligados	ACUMULADO CONSTANTE	Declaraciones de Rendición Patrimonial y de Intereses Presentadas	Declaraciones de Rendición Patrimonial y de Intereses Presentadas	80,000.00	1.00	0.00	0.00	0.00	0.00	DOCUMENTO INTERNO - Sistema Módulo Generador de Declaraciones de Rendición Patrimonial y de Intereses Presentadas - Semestral -	*Los servidores públicos tienen acceso a medios electrónicos *Los servidores públicos se encuentran totalmente regularizados en la presentación de sus declaraciones patrimoniales
Observaciones :	Mada el número de declaraciones de rendición patrimonial y de intereses presentadas relacionadas con el número de servidores públicos obligados a presentar sus declaraciones patrimoniales y regularización que tiene cada servidor público															
Justificación :	Mada el número de declaraciones de rendición patrimonial y de intereses presentadas relacionadas con el número de servidores públicos obligados a presentar sus declaraciones patrimoniales y regularización que tiene cada servidor público															
Observaciones :	Mada el número de declaraciones de rendición patrimonial y de intereses presentadas relacionadas con el número de servidores públicos obligados a presentar sus declaraciones patrimoniales y regularización que tiene cada servidor público															
COMONENTE C03	Asesorías otorgadas en materia de contrataciones públicas	Porcentaje de asesorías a los procesos de contrataciones públicas	Porcentaje	Trimestral	TACC = Total de asesorías de contrataciones concluidas TAOR = Total de asesorías de contrataciones recibidas	ACUMULADO CONSTANTE	Asesorías	Asesorías	5,500,000,000.00	100.00	0.00	0.00	0.00	0.00	DOCUMENTO INTERNO - Sistema Módulo Generador de Declaraciones de Rendición Patrimonial y de Intereses Presentadas - Trimestral -	*Las Dependencias y Entidades de la Administración Pública Estatal remiten la información de las contrataciones públicas para el seguimiento del Programa de Seguimiento o Acompañamiento Preventivo
Observaciones :	Mada el monto total de las asesorías de contrataciones que forman parte del programa de acompañamiento o seguimiento preventivo otorgadas con respecto al monto total de las contrataciones recibidas, para evitar posibles irregularidades en el proceso de contratación de manera preventiva															
Justificación :	Mada el monto total de las asesorías de contrataciones que forman parte del programa de acompañamiento o seguimiento preventivo otorgadas con respecto al monto total de las contrataciones recibidas, para evitar posibles irregularidades en el proceso de contratación de manera preventiva															
Observaciones :	Mada el monto total de las asesorías de contrataciones que forman parte del programa de acompañamiento o seguimiento preventivo otorgadas con respecto al monto total de las contrataciones recibidas, para evitar posibles irregularidades en el proceso de contratación de manera preventiva															

GOBIERNO DEL ESTADO DE CHIHUAHUA  
SEGUIMIENTO A LA MATRIZ DE INDICADORES PARA RESULTADOS  
Mes de Junio del 2025

114 - SECRETARÍA DE LA FUNCIÓN PÚBLICA															
309921 - CONTROL Y EVALUACIÓN DE LA GESTIÓN PÚBLICA															
Nivel / Referencia	Objetivos	Nombre del indicador / Descripción del indicador	Método de Cálculo	Tipo / Dimensión / Frecuencia / Trayectoria	Fórmula / Variables de la Fórmula	Calificación	Unidad de Medida	Meta			Avances del indicador			Medio de Verificación	Supuestos
								Valor Base	Meta	Valor Logrado del mes	Av. Men.	Valor Logrado Acumulado	Av. Acu.		

ACTIVIDAD C0301	Objetivo de Responsabilidad Administrativa	Porcentaje de solicitudes de inclusión en materia de Contrataciones Públicas aceptadas	Porcentaje	Trimestral	ASCENDENTE	ASCENDENTE	Constante	Solicitudes	90.00	100.00	0.00	0.00	0.00	0.00	0.00	DOCUMENTO INTERNO- Expedientes de asuntos Dirección de Contrataciones Públicas	Las Dependencias y Unidades de la Administración Pública Estatal remiten la información de las solicitudes de inclusión en materia de contrataciones públicas para su inclusión al Programa de Seguimiento o Acompañamiento Preventivo
Mide el porcentaje de solicitudes aceptadas para ser incluidas a los programas de seguimiento o acompañamiento preventivo de contrataciones públicas y evitar en lo posible irregularidades en el proceso de contratación de manera preventiva																	

Justificación :

ACTIVIDAD C0302	Objetivo de Responsabilidad Administrativa	Revisión documental a procesos de contrataciones públicas	Porcentaje	Trimestral	ASCENDENTE	ASCENDENTE	Constante	Procesos	45.00	100.00	0.00	0.00	0.00	0.00	0.00	DOCUMENTO INTERNO- Expedientes de asuntos Dirección de Contrataciones Públicas	Las Dependencias y Unidades de la Administración Pública Estatal remiten la información de las solicitudes de inclusión al Programa de Seguimiento o Acompañamiento Preventivo
Mide el porcentaje de procesos de contrataciones públicas revisados, al fin de evitar la reincidencia de las observaciones que se advierten																	

Justificación :

COMPONENTE	Objetivos	Nombre del indicador / Descripción del indicador	Método de Cálculo	Tipo / Dimensión / Frecuencia / Trayectoria	Fórmula / Variables de la Fórmula	Calificación	Unidad de Medida	Valor Base	Meta	Valor Logrado del mes	Av. Men.	Valor Logrado Acumulado	Av. Acu.	Medio de Verificación	Supuestos	
COMPROBANTE	Objetivo de Responsabilidad Administrativa	La calidad en los Procedimientos de Responsabilidad Administrativa resueltos.	Porcentaje	Trimestral	ASCENDENTE	ASCENDENTE	Constante	Procedimientos	107.00	100.00	0.00	0.00	0.00	DOCUMENTO INTERNO- Expedientes de Expedientes de Responsabilidad Administrativa	La autoridad competente remite los informes de Responsabilidad Administrativa	
Mide el número de los Procedimientos de Responsabilidad Administrativa admitidos, resueltos y defendidos, así como llamados de atención en materia de responsabilidad administrativa.																



**GOBIERNO DEL ESTADO DE CHIHUAHUA**  
**SEGUIMIENTO A LA MATRIZ DE INDICADORES PARA RESULTADOS**  
 Mes de Junio del 2025

Nivel / Referencia	Objetivos	Resumen Narrativo	Nombre del Indicador / Descripción del Indicador	Método de Cálculo	Tipo / Dimensión / Frecuencia / Trayectoria	Fórmula / Variables de la Fórmula	Clasificación	Unidad de Medida	Meta			Avances del Indicador			Medio de Verificación	Supuestos
									Valor Refer.	Meta	Valor Logrado en mes	Av. Men.	Valor Logrado Acumulado	Av. Accl.		

ACTIVIDAD C043	Remisión al Tribunal Estatal de Responsabilidad Administrativa por faltas administrativas graves.	Promesa de Defensas Definitivas por faltas no graves.	PROCESO: SAP	Escala Semestral	ASCENDENTE	$NDI = \frac{\text{Número de Defensas Jurídicas de las Responsabilidades Administrativas por faltas no graves, emitidas por la Dirección General Jurídica y de Responsabilidades}}{\text{Número de Responsabilidades Administrativas radicadas por faltas no graves, emitidas por la Dirección General Jurídica y de Responsabilidades}}$	CONSTANTE	Defensas Jurídicas	7.00	1.00	0.00	0.00	0.00	0.00	0.00	0.00	DOCUMENTO INTERNO: Documentos de Evidencia de las Excepciones Jurídicas, Contribuciones Públicas y de Responsabilidades Semestrales.	La autoridad competente remita los informes de Presunta Responsabilidad Administrativa.
									México de Cálculo	Defensas Jurídicas	0.00	0.00	0.00	0.00	0.00	0.00		

Justificación :

ACTIVIDAD C044	Resoluciones Definitivas en los Procedimientos de Responsabilidad Administrativa por faltas administrativas no graves.	Porcentaje de Responsabilidad Administrativa por faltas graves, emitidas al Tribunal de Justicia Administrativa.	PORCENTAJE	Escala ASCENDENTE	(NPT)EJANPRT.G1.100	ACUMULADO	Procedimientos	10.00	100.00	0.00	0.00	0.00	0.00	0.00	0.00	DOCUMENTO INTERNO: Documentos de Evidencia Secretaría de Asuntos Jurídicos, Contribuciones Públicas y de Responsabilidades Semestrales.	La autoridad competente remita los informes de Presunta Responsabilidad Administrativa.
----------------	--	--	------------	-------------------	---------------------	-----------	----------------	-------	--------	------	------	------	------	------	------	---	---

México de Cálculo: 
$$PDA = \frac{\text{Número de Procedimientos de Responsabilidad Administrativa por faltas graves, emitidos al Tribunal de Justicia Administrativa}}{\text{Número de Responsabilidades Administrativas radicadas por faltas graves}}$$

México de Cálculo: 
$$PDA = \frac{\text{Número de Responsabilidades Administrativas radicadas por faltas graves}}{\text{Número de Responsabilidades Administrativas radicadas por faltas graves}}$$

México de Cálculo: 
$$PDA = \frac{\text{Número de Responsabilidades Administrativas radicadas por faltas graves}}{\text{Número de Responsabilidades Administrativas radicadas por faltas graves}}$$

Justificación :

COMPONENTE C05	Evaluación de los Organismos Internos de Control realizadas.	Porcentaje de Titulares de Organismos Internos de Control correctamente evaluados.	PORCENTAJE	Escala DESCENDENTE	(TO)CEICOTI.100	ACUMULADO	Evaluaciones	9.00	100.00	0.00	0.00	0.00	0.00	0.00	0.00	DOCUMENTO INTERNO: Nominaciones y evaluaciones de los Organismos Internos de Control, y Documentos de las acciones de Control, del Comité de Vigilancia y Control Semestral.	Este supervisor y vigilancia de la actuación y el desempeño de los Organismos Internos de Control en el ejercicio de sus atribuciones.
----------------	--	--	------------	--------------------	-----------------	-----------	--------------	------	--------	------	------	------	------	------	------	--	--

México de Cálculo: 
$$PDA = \frac{\text{Número de Titulares de Organismos Internos de Control correctamente evaluados}}{\text{Número de Titulares de Organismos Internos de Control}} \times 100$$

México de Cálculo: 
$$PDA = \frac{\text{Número de Titulares de Organismos Internos de Control correctamente evaluados}}{\text{Número de Titulares de Organismos Internos de Control}} \times 100$$

México de Cálculo: 
$$PDA = \frac{\text{Número de Titulares de Organismos Internos de Control correctamente evaluados}}{\text{Número de Titulares de Organismos Internos de Control}} \times 100$$

**GOBIERNO DEL ESTADO DE CHIHUAHUA**  
**SEGUIMIENTO A LA MATRIZ DE INDICADORES PARA RESULTADOS**  
 Mes de Junio del 2025





Objetivo		Nombre del indicador / Descripción del indicador		Método de Cálculo		Tipo / Dimensión / Frecuencia/Tendencia		Indicador		Meta		Avances del indicador			Medio de Verificación		Supuestos
								Fórmula / Variables de la Fórmula	Clasificación	Unidad de Medida	Valor Respog	Meta	Valor logrado del mes	Av. Men.	Valor logrado Acumulado	Av. Acu.	

ACTIVIDAD C0501	Autorización de Planes Anuales de Trabajo de Organos Internos de Control.	Porcentaje de Planes Anuales de Trabajo de Organos Internos de Control autorizados.	PORCENTAJE	Gestión Semestral REGULAR CONSTANTE	PAT/PAT*100 PAT = Planes Anuales de Trabajo Autorizados PATP = Planes Anuales de Trabajo Presentados	ACUMLADO CONSTANTE	Pares	9.00	100.00	0.00	0.00	0.00	0.00	0.00	0.00	DOCUMENTO INTERNO-Planes Anuales de Trabajo de la Dirección General de Vigilancia y Control Técnico de Vigilancia y Control SEMESTRAL.	Los Planes Anuales de Trabajo son entregados por los Organos Internos de Control para ser operados por el Director General Técnico de Vigilancia y Control y autorizados por la Secretaría de la Función Pública.

ACTIVIDAD C0502	Vigilancia de los titulares de los Organos Internos de Control.	Porcentaje de acciones de vigilancia a los titulares de los Organos Internos de Control.	PORCENTAJE	Gestión Mensual ASCENDENTE	(ACR/ACP)*100 ACR = Acciones de vigilancia Realizadas ACP = Acciones de vigilancia Presentadas	ACUMLADO CONSTANTE	Acciones	18.00	100.00	0.00	0.00	0.00	0.00	0.00	DOCUMENTO INTERNO- Acciones de vigilancia de la Dirección General Técnica de Vigilancia y Control Mensual.	Existen las recomendaciones y el seguimiento de los Organos Internos de Control.
Observaciones :																




**GOBIERNO DEL ESTADO DE CHIHUAHUA**  
**SEGUIMIENTO A LA MATRIZ DE INDICADORES PARA RESULTADOS**  
 Mes de Junio del 2025

114 - SECRETARÍA DE LA FUNCIÓN PÚBLICA															
MODELO - CONTROL Y EVALUACIÓN DE LA GESTIÓN PÚBLICA															
Objetivos	Resumen Narrativo	Nombre del Indicador / Descripción del Indicador	Método de Cálculo	Tipo / Dimensión / Presunción / Tracción	Fórmula / Variables de la Fórmula	Calificación	Unidad de Medida	Meta			Avances del Indicador			Medio de Verificación	Supuestos
								Valor Reptor	Meta	Valor Logrado del mes	Av. Men.	Valor Logrado Acumulado	Av. Acu.		
Observaciones Generales del Programa Presupuestario en el Periodo															
Responsable del Programa															
<p align="center">                       C.P. Osael Torres Molina                      Subsecretaría de Fidejación                 </p> <p align="center">                       Lic. Flavia Quiñones Chavez                      Subsecretaría de Asuntos Jurídicos, Contrataciones Públicas y de Responsabilidades                 </p> <p align="center">                       Lic. Victor Humberto Gutiérrez Spelio                      Director General Técnica de Vigilancia y Control                 </p> <p align="center">                       Lic. María Concepción Rodríguez Gómez                      Subsecretaría de Investigación y Evaluación Patrimonial                 </p>															

**GOBIERNO DEL ESTADO DE CHIHUAHUA**  
**SEGUIMIENTO A LA MATRIZ DE INDICADORES PARA RESULTADOS**  
 Mes de Junio del 2025

Objetivos		Indicador					Meta			Avances del Indicador			Medio de Verificación		Supuestos
Nivel / Referencia	Resumen Narrativo	Nombre del Indicador / Descripción del Indicador	Método de Cálculo	Tipo / Dimensión / Frecuencia/Trayectoria	Fórmula / Variables de la Fórmula	Calificación	Unidad de Medida	Valor Reprog.	Meta	Valor Logrado del mes	Av. Man.	Valor Logrado Acumulado	Av. Acu.	Verificación	Supuestos
114 - SECRETARÍA DE LA FUNCIÓN PÚBLICA SOFODL - CONTROL Y EVALUACIÓN DE LA GESTIÓN PÚBLICA															

  
 Responsable del Eje Público  
 Lic. Roberto Javier Fierro Padilla  
 Secretario de la Secretaría de la Función Pública