

GOBIERNO DEL ESTADO DE CHIHUAHUA
SEGUIMIENTO A LA MATRIZ DE INDICADORES PARA RESULTADOS
 Mes de Julio del 2024

Ente Público
Programa presupuestario
Definición del Programa
Problema que aborda el Programa

Son las acciones que establecen mecanismos para disminuir la corrupción a través de la creación o mejora de la estructura conductas apoyando en la vigilancia y transparencia del uso de los recursos públicos, tanto las destinadas a las actividades cotidianas como las enfocadas en dar atención a los sujetos sociales prioritarios. Lo anterior fundamentado en mecanismos de supervisión y auditoría a las y los funcionarios encargados de hacer cumplir la ley, realizaciones al presupuesto actual de las y los servidores públicos.
 1093723 - Dependencias y unidades de la Administración Pública Estatal con posibles irregularidades cuando con una influencia en el manejo de los recursos públicos y desarrollo a la normatividad.

Clave	Descripción	Origen	FUENTES DE FINANCIAMIENTO					
			Instrucciones	Porcentaje	Autorizado	Modificado	Gasto	Verificado
1110199	RECURSOS DEL ESTADO	RECURSOS FISCALES	3000211 - CONTROL Y EVALUACION DE LA GESTION PUBLICA	12.20%	9,742,873.23	15,545,582.54	7,586,156.66	7,599,425.88
1156699	CONTRAPORTE ESTATAL A REASIGNACIONES DE RECURSOS FEDERALES SECRETARIA DE GOBERNACION	RECURSOS FISCALES	3000211 - CONTROL Y EVALUACION DE LA GESTION PUBLICA	0.00%	0.00	624.32	624.32	0.00
1219199	FINANCIAMIENTO INTERNO	RECURSOS FISCALES	3000211 - CONTROL Y EVALUACION DE LA GESTION PUBLICA	0.00%	0.00	0.00	0.00	0.00
1521699	FONDO GENERAL DE PARTICIPACIONES	RECURSOS FISCALES	3000211 - CONTROL Y EVALUACION DE LA GESTION PUBLICA	87.80%	70,115,868.77	70,028,358.36	38,786,051.31	31,241,704.05
2566699	REASIGNACIONES DE RECURSOS FEDERALES SECRETARIA DE GOBERNACION	RECURSOS FISCALES	3000211 - CONTROL Y EVALUACION DE LA GESTION PUBLICA	0.00%	0.00	1,459.78	1,459.78	0.00
Total de presupuesto				100.00%	79,858,742.00	85,574,019.68	46,374,889.03	39,201,130.93

GOBIERNO DEL ESTADO DE CHIHUAHUA
SEGUIMIENTO A LA MATRIZ DE INDICADORES PARA RESULTADOS
 Mes de Julio del 2024

114 - SECRETARÍA DE LA FUNCIÓN PÚBLICA
 2009021 - CONTROL Y EVALUACIÓN DE LA GESTIÓN PÚBLICA

Nivel / Referencia	Objetivos	Nombre del Indicador / Descripción del Indicador	Método de Cálculo	Tipo / Dimensión / Frecuencia / Trayectoria	Fórmula / Variables de la Fórmula	Clasificación	Unidad de Medida	Meta		Avances del Indicador		Medio de Verificación	Supuestos		
								Valor Regio.	Meta	Valor Logrado del mes	Av. Men.			Valor Logrado Acumulado	Av. Acu.
FIN	Contribuir a promover mecanismos de participación y vigilancia ciudadana entre la ciudadanía y el gobierno cercano, fortalecer transparente y de rendición de cuentas a la ciudadanía mediante la aplicación de un esquema de fiscalización implementada en las dependencias y entidades fiscalización de la gestión pública respectiva.	Porcentaje de dependencias y entidades en las que se implementan acciones de fiscalización	PORCENTAJE	Estratégico Anual ASCENDENTE	TAEI = Total de acciones de fiscalización implementadas TAEP = Total de acciones de fiscalización programadas	ACUMULADO	Acciones	56.00	100.00	0.00	0.00	20.00	33.71	DOCUMENTO INTERNO- Archivos de Subsecretaría de Subsecretaría de Fiscalización de la Secretaría de la Función Pública ANUAL	Existen mecanismos de fiscalización en la gestión pública de las dependencias y entidades para ordenar y controlar los recursos públicos en el correcto manejo de los recursos públicos
PROPOSITO	Dependencia y entidades de la Administración Pública Federal con posibles irregularidades cuantian con una eficiencia en el manejo de los recursos públicos y apego a la normatividad	Porcentaje de dependencias de control y desarrollo en la gestión pública notificadas	PORCENTAJE	Estratégico Anual ASCENDENTE	DEN = Dependencias y Entidades notificadas DER = Dependencias y Entidades programadas	ACUMULADO	Dependencias y entidades	75.00	100.00	1.00	1.33	28.00	34.67	DOCUMENTO INTERNO- Archivos de Subsecretaría de Subsecretaría de la Función Pública, Pao 2 y número de contacto 614 4293300 extensión 20318 SIN RESP	
Observaciones :	Justificación : Este mes no se registraron acciones adicionales de fiscalización derivadas de las apertura de auditorías señaladas en el Programa Anual de Auditoría y Control de la Subsecretaría de Fiscalización 2024.														
Observaciones :	Justificación : Durante este mes se reportó un Error fiscalizado sin duplicaciones de registro.														
COMONENTE	Investigación de faltas administrativas realizadas	Porcentaje de denuncias atendidas	PORCENTAJE	Gestión Semestral ASCENDENTE	INDA = INDI = 100 NDA = Número de denuncias atendidas NDR = Número total de denuncias recibidas	ACUMULADO	Denuncia	5,000.00	100.00	114.00	2.28	271.00	5.42	DOCUMENTO INTERNO- Archivos de la Subsecretaría de Subsecretaría de Investigación y Evaluación Patrimonial de la Secretaría de la Función Pública SEVESIROL	Se cuenta con la información y documentación remitida por las entes públicas y la misma se dispone en la misma se dispone los recursos suficientes para atender las solicitudes de una falta administrativa
Observaciones :	Justificación : En el mes de junio de 2024, se recibieron un total de 59 en los 9 sectores y la SFP, las cuales se radicaron. En el mes de julio de 2024, se recibieron un total de 55 en los 9 sectores y la SFP, las cuales se radicaron.														
ACTIVIDAD	Difusión de los mecanismos de captación de denuncias	Porcentaje de Publicaciones realizadas	PORCENTAJE	Gestión Mensual ASCENDENTE	(NPR/NPP)*100 NPR = Número de publicaciones realizadas en medios de comunicación NPP = Número de publicaciones programadas en medios de comunicación	ACUMULADO	Publicaciones	41.00	100.00	0.00	0.00	0.00	0.00	DOCUMENTO INTERNO- Archivo de Dirección General de Dirección General de Investigación y Evaluación Patrimonial de la Secretaría de la Función Pública MENSUAL	Existe la participación ciudadana en medios digitales y tradicionales controlando la vinculación de la información para la resolución de la necesidad para la resolución de las solicitudes
Observaciones :	Justificación : No se han realizado, ni programado publicaciones en medios de comunicación para la captación de denuncias.														

GOBIERNO DEL ESTADO DE CHIHUAHUA
SEGUIMIENTO A LA MATRIZ DE INDICADORES PARA RESULTADOS
 Mes de Julio del 2024

		114.- SECRETARÍA DE LA FUNCIÓN PÚBLICA												
		3069251 - CONTROL Y EVALUACION DE LA GESTION PUBLICA												
		Indicador					Meta							
Nivel / Referencia	Objetivo	Nombre del indicador / Descripción del indicador	Método de Cálculo	Tipo / Dimensión / Frecuencia/Trayectoria	Fórmula (Variable de la Fórmula)	Clasificación	Unidad de Medida	Valor Propio	Meta	Valor Logrado del mes	Av. Men	Av. Anual	Método de Verificación	Siguientes
ACTIVIDAD C0102	Resumen Narrativo	Porcentaje de denuncias interpuestas por mujeres en situación de violencia	PORCENTAJE	Gestión Mensual ASCENDENTE	$NORMSV = \text{Número de denuncias interpuestas por mujeres en situación de violencia} / NOLUSV = \text{Número de denuncias interpuestas por hechos de mujeres en situación de violencia}$	ACUMULADO	Denuncia	31.00	100.00	3.00	9.69	3.00	9.69	Este coordinador electiva de la Subsecretaría de Planeación y Evaluación del Programa y el Personal de la Secretaría de la Función Pública
Justificación : En abril se recibió 1 denuncia presentada por hechos de mujeres en situación de violencia. En julio se recibieron 2 denuncias presentadas por hechos de mujeres en situación de violencia.														
Observaciones :														
COMPONENTE C02	Autorías en la Administración Pública Estatal por causas de Auditoría Administrativa Pública y rendición de cuentas completadas	Porcentaje de auditorías realizadas a los entes de la Administración Pública Estatal	PORCENTAJE	Estrategia Semestral ASCENDENTE	$(TALEME/TALEARE) * 100$	ACUMULADO	Auditorías	60.00	100.00	7.00	11.67	45.00	75.00	Existen supervisión y vigilancia en cuanto al manejo de los recursos financieros por parte de la Subsecretaría de Planeación y Evaluación del Programa y el Personal de la Secretaría de la Función Pública
Justificación : Durante este mes la Subsecretaría de Fiscalización a través de sus Direcciones, apertura siete auditorías programadas.														
Observaciones :														
ACTIVIDAD C0201	Verificación del cumplimiento de la política de contrataciones, de compras y adquisiciones que brinda mejores beneficios al Gobierno del Estado	Porcentaje efectivo de supervisión a procesos de contratación	PORCENTAJE	Gerencia Mensual ASCENDENTE	$(TCRC / TCRI) * 100$	ACUMULADO	Seguimiento	4,600,000,000.00	100.00	720,798,099.17	15.67	10,743,906,134.52	231.56	En las políticas proporcionan información de manera oportuna y eficaz del presupuesto de la Secretaría de la Función Pública
Justificación : Mide el total de contrataciones realizadas a los entes de la Administración Pública Estatal con respecto al total de contrataciones más relevantes indicadas.														
Observaciones :														
ACTIVIDAD C0202	Seguimiento de acciones generadas con motivo de la revisión a la cuenta pública del Gobierno del Estado de Chihuahua por la Auditoría Superior de la Federación	Porcentaje de acciones notificadas y con seguimiento	PORCENTAJE	Gerencia Mensual ASCENDENTE	$(TANS / TANSR) * 100$	ACUMULADO	Acciones	110.00	100.00	14.00	12.73	86.00	78.18	En las políticas proporcionan información de manera oportuna y eficaz del presupuesto de la Secretaría de la Función Pública
Justificación : Mide la proporción de acciones notificadas y con seguimiento con respecto a la revisión de las cuentas públicas del Gobierno del Estado de Chihuahua por la Auditoría Superior de la Federación.														

GOBIERNO DEL ESTADO DE CHIHUAHUA
SEGUIMIENTO A LA MATRIZ DE INDICADORES PARA RESULTADOS
 Mes de Julio del 2024

Objetos		Indicador		Meta		Avances del Indicador			Medio de Verificación		Supuestos			
Nivel / Referencia	Resumen Narrativo	Nombre del Indicador / Descripción del Indicador	Método de Cálculo	Tipo / Dimensión / Frecuencia/Tendencia	Fórmula / Variables de la Fórmula	Calificación	Unidad de Medida	Valor Reprog.	Meta	Valor Logrado del mes	Av. Man. Acumulado	Valor Logrado Av. Acu.	Medio de Verificación	Supuestos

Justificación : El Departamento de Auditoría al Ejercicio del Recurso Federal realiza sus actividades en atención al Programa Anual de Auditorías para la Fiscalización Superior de la Auditoría Superior de la Federación, y dependiendo de sus requerimientos y resultados observados, se que se realizan las gestiones pertinentes con los diversos ejecutores para atender las claves de acción correspondientes.

ACTIVIDAD C0203	Realización de auditorías conjuntas a recursos federales	Porcentaje de auditorías incluídas	Porcentaje	Gestión Mensual	(NAEGRTEG)*100	ACUMULADO	Auditorías	2.00	100.00	0.00	0.00	1.00	50.00	DOCUMENTO INTERNO.- Archivos de la Subsecretaría de Fiscalización de la Secretaría de la Función Pública MENSUAL.---	Existir disposición, eficiencia y eficacia por parte de las dependencias para realizar una gestión adecuada en las auditorías de conjunto en las entidades
-----------------	--	------------------------------------	------------	-----------------	----------------	-----------	------------	------	--------	------	------	------	-------	---	--

Observaciones : En el mes de julio, se dio seguimiento a las gestiones solicitadas ante el enlace institucional con la finalidad de que, inicia los trámites necesarios para reprogramar la actividad C0203, debido a las modificaciones al Plan Anual de Fiscalización 2024 de la Secretaría de la Función Pública Federal.

ACTIVIDAD C0204	Gestión de actos de fiscalización mediante despachos externos	Porcentaje de auditorías practicadas por despachos externos	Porcentaje	Gestión Especial ASCENDENTE	(ADPE/ADPE)*100	ACUMULADO	Auditorías	55.00	100.00	0.00	0.00	1.00	1.82	DOCUMENTO INTERNO.-Actas de auditorías y dictámenes Subsecretaría de Fiscalización de la Secretaría de la Función Pública SEMANAL.---	Las Entidades se sujetan a los procedimientos y dictámenes de auditoría, las entidades realizan el proceso de contratación en tiempo y forma, los despachos externos cooperan en los términos establecidos en tiempo y forma.
-----------------	---	---	------------	-----------------------------	-----------------	-----------	------------	-------	--------	------	------	------	------	--	---

Justificación : En cumplimiento al Programa Anual de Auditorías Externas 2024, la Secretaría de la Función Pública se encuentra en el proceso de selección y designación del despacho externo de auditorías que habrán de realizar las auditorías a los estados financieros de las Entidades Preasentadas y emitirán una opinión a los mismos respecto al ejercicio 2023.

ACTIVIDAD C0205	Evaluación de los Titulares de Organos Internos de Control	Porcentaje de Titulares de Organos Internos de Control evaluados	Porcentaje	Gestión Especial REGULAR CONSTANTE	(TOCE/TOCE)*100	ACUMULADO	Titulares de Organos Internos de Control	9.00	100.00	0.00	0.00	9.00	100.00	DOCUMENTO INTERNO.- Archivos de la Oficina de la Secretaría de la Función Pública MENSUAL.---	Existen los mecanismos y procedimientos para el desarrollo del desempeño de los Organos Internos de Control
-----------------	--	--	------------	------------------------------------	-----------------	-----------	--	------	--------	------	------	------	--------	--	---

Justificación : Se llevaron a cabo las 9 visitas de inspección a los Organos Internos de Control, de conformidad al acuerdo de sectorización, y como resultado se dieron las actas y bitácoras de inspección correspondientes, donde se las revisaron y evaluaron diversos rubros, para constar el desempeño de los mismos.

ACTIVIDAD C0206	Autorización de los Planes Anuales de Trabajo de los Organos Internos de Control en las Dependencias y Entidades.	Porcentaje de Planes Anuales de Trabajo de los Organos Internos de Control autorizados	Porcentaje	Gestión Especial REGULAR CONSTANTE	(PATAPAT)*100	ACUMULADO	Planes Anuales de Trabajo	9.00	100.00	0.00	0.00	9.00	0.00	DOCUMENTO INTERNO.- Archivos de la Oficina de la Secretaría de la Función Pública MENSUAL.---	Existen los mecanismos y procedimientos para la autorización de los planes anuales de trabajo de los Organos Internos de Control en las dependencias y entidades.
-----------------	---	--	------------	------------------------------------	---------------	-----------	---------------------------	------	--------	------	------	------	------	--	---

Observaciones : Se llevaron a cabo las 9 visitas de inspección a los Organos Internos de Control, de conformidad al acuerdo de sectorización, y como resultado se dieron las actas y bitácoras de inspección correspondientes, donde se las revisaron y evaluaron diversos rubros, para constar el desempeño de los mismos.

GOBIERNO DEL ESTADO DE CHIHUAHUA
SEGUIMIENTO A LA MATRIZ DE INDICADORES PARA RESULTADOS

Mes de Julio del 2024

Página 6 de 11
Fecha de Impresión: 16/09/2024 03:56:15 p.m.
PRESENER317

114 - SECRETARÍA DE LA FUNCIÓN PÚBLICA

Objetivo		Indicador				Meta				Avances del Indicador				Medio de Verificación		Supuestos	
Nivel / Referencia	Resumen Narrativo	Nombre del Indicador / Descripción del Indicador	Método de Cálculo	Tipo / Dimensión / Frecuencia/Tendencia	Fórmula / Variables de la Fórmula	Clasificación	Unidad de Medida	Valor Reprog.	Meta	Valor Logrado del mes	Av. Banc.	Valor Logrado Acumulado	Av. Acu.	Verificación	Supuestos		

Justificación : Los Bases Anuales de Trabajo (BAT) se solicitan en el mes de noviembre, conforma los Lineamientos que emita la Titular de la Dependencia o en su defecto la Dirección General Técnica de Vigilancia y Control, para que elaboren dichos BAT y estos sean emitidos para su respectiva revisión y aprobación en el mes de diciembre, para que se puedan llevar a cabo en el siguiente ejercicio fiscal.

Observaciones :

ACTIVIDAD	Coordinación de las Órgano Internos de Control en la Dependencias y Entidades.	Porcentaje de acciones de seguimiento y vigilancia a los Titulares de los Órgano Internos de Control	Porcentaje	Gestión Eficaz Mensual	(ACPACT)*100 ACP = Acciones de Coordinación Puntadas ACP = Acciones de Coordinación Realizadas	ACUMULADO	Acciones	18.00	100.00	1.00	3.56	38.00	211.11	DOCUMENTO INTERNO: Archivos de la Dirección General y procedimientos implementados para un correcto uso de los recursos de la Secretaría de la Función Pública	Esta una adecuada gestión de los recursos humanos y procedimientos implementados para un correcto uso de los recursos de la Secretaría de la Función Pública
-----------	--	--	------------	------------------------	--	-----------	----------	-------	--------	------	------	-------	--------	---	--

Justificación : En el mes de julio, se dio seguimiento a la validación de perfil de una candidata a ocupar la Titularidad del Área de Auditoría Interna, de Desarrollo y de Mejora de la Gestión en un Órgano Interno de Control, el cual fue revisado y autorizado por la Dirección de Recursos Humanos de la Secretaría de Hacienda.

Observaciones :

ACTIVIDAD	Implementación de acciones de mejora y de optimización de recursos para incrementar la eficiencia en la gestión de los recursos de la Secretaría de la Función Pública	Porcentaje de acciones de mejora y de optimización implementadas para incrementar la eficiencia en la administración de los recursos	Porcentaje	Gestión Eficaz Anual ASCENDENTE	(NAI/NAP)*100 NAI = Número de acciones implementadas NAP = Número de acciones programadas	ACUMULADO	Acciones	3.00	100.00	0.00	0.00	0.00	0.00	DOCUMENTO INTERNO: Archivos de la coordinación de acciones de mejora y de optimización de recursos de la Secretaría de la Función Pública	
-----------	--	--	------------	---------------------------------	---	-----------	----------	------	--------	------	------	------	------	--	--

Made el porcentaje acciones de mejora y de optimización implementadas con respecto a las programadas

Justificación : Se encuentran en el proceso de planeación las acciones de mejora

Observaciones :

COMPONENTE	Declaraciones Patrimoniales presentadas	Porcentaje de Evolución Patrimonial	Porcentaje	Gestión Eficaz Semestral ASCENDENTE	(EEP/SPO)*100 EEP = Expedientes de Evolución Patrimonial ACUMULADO SPO = Servidores públicos obligados	CONSTANTE	Expedientes	12.00 <th>100.00 <th>0.00 <th>0.00 <th>0.00 <th>0.00 <th>DOCUMENTO INTERNO: Archivos del Departamento de Evolución Patrimonial de la Secretaría de la Función Pública</th> <th>Los Servidores Públicos declaran información veraz y oportuna</th> </th></th></th></th></th>	100.00 <th>0.00 <th>0.00 <th>0.00 <th>0.00 <th>DOCUMENTO INTERNO: Archivos del Departamento de Evolución Patrimonial de la Secretaría de la Función Pública</th> <th>Los Servidores Públicos declaran información veraz y oportuna</th> </th></th></th></th>	0.00 <th>0.00 <th>0.00 <th>0.00 <th>DOCUMENTO INTERNO: Archivos del Departamento de Evolución Patrimonial de la Secretaría de la Función Pública</th> <th>Los Servidores Públicos declaran información veraz y oportuna</th> </th></th></th>	0.00 <th>0.00 <th>0.00 <th>DOCUMENTO INTERNO: Archivos del Departamento de Evolución Patrimonial de la Secretaría de la Función Pública</th> <th>Los Servidores Públicos declaran información veraz y oportuna</th> </th></th>	0.00 <th>0.00 <th>DOCUMENTO INTERNO: Archivos del Departamento de Evolución Patrimonial de la Secretaría de la Función Pública</th> <th>Los Servidores Públicos declaran información veraz y oportuna</th> </th>	0.00 <th>DOCUMENTO INTERNO: Archivos del Departamento de Evolución Patrimonial de la Secretaría de la Función Pública</th> <th>Los Servidores Públicos declaran información veraz y oportuna</th>	DOCUMENTO INTERNO: Archivos del Departamento de Evolución Patrimonial de la Secretaría de la Función Pública	Los Servidores Públicos declaran información veraz y oportuna
------------	---	-------------------------------------	------------	-------------------------------------	--	-----------	-------------	---	--	--	--	--	---	---	---

Justificación : Debido a que los indicadores son anuales y toda vez que los Lineamientos de verificación elabora de las declaraciones patrimoniales aun se encuentran en proceso de revisión, no se ha determinado el número de expedientes programados para el mes de Julio.

Observaciones :

GOBIERNO DEL ESTADO DE CHIHUAHUA
SEGUIMIENTO A LA MATRIZ DE INDICADORES PARA RESULTADOS
 Mes de Julio del 2024

Nivel / Referencia	Objetivo	Resumen Narrativo	Nombre del Indicador / Descripción del Indicador	Método de Cálculo	Tipo / Dimensión / Frecuencia / Trimestre	Fórmula / Variables de la Fórmula	Clasificación	Unidad de Medida	Meta			Avances del Indicador			Medio de Verificación	Supuestos
									Valor Reporte	Meta	Valor Logrado del mes	Av. Men	Valor Logrado Acumulado	Av. Acu.		
ACTIVIDAD 6301		Capacitación a servidores públicos en materia de declaración de situación patrimonial de servidores públicos interesados otorgados	Índice sobre asesoría y capacitación para la presentación de Declaraciones de Situación Patrimonial y de Interés	PORCENTAJE	Gestión Mensual ASCENDENTE	(ACSP/ACSPEN)*100	ACUMULADO CONSTANTE	Capacitaciones	5,001.00	100.00	27.00	0.54	15,343.00	307.00	DOCUMENTO INTERNO: Archivos del Departamento de Evolución Patrimonial de la Secretaría de la Función Pública MENSUAL	Existen procedimientos eficaces y eficientes de las y los servidores públicos en el departamento de la capacitación
			Mide el porcentaje de las asesorías y capacitaciones otorgadas a servidores públicos respecto de las asesorías y capacitaciones estimadas para el periodo (Índice a demanda)			ACSPN = Asesoría y Capacitación a Servidores Públicos otorgadas a los servidores públicos interesados a realizar en el año (Índice a demanda)		Capacitaciones	5,001.00		5,001.00		5,001.00			

Justificación : Durante el mes de julio se brindaron asesorías a diversos servidores públicos en el llenado de su declaración patrimonial en las 3 modalidades: Índice, modificación y conclusión. De las cuales se atendieron 3 a través de la masa de servicio, 3 de manera presencial en oficina central y 21 vía telefónica.

Observaciones :

ACTIVIDAD 6302	Descripción de Situación Patrimonial y de Interés presentadas por los sujetos obligados	Porcentaje de cumplimiento de la obligación de presentar DPI	Porcentaje	Gestión Mensual ASCENDENTE	(DSP/SPOT)*100	ACUMULADO CONSTANTE	Declaraciones patrimoniales	90,001.00	100.00	1,150.00	1.29	93,759.00	104.18	DOCUMENTO INTERNO: Archivos del Departamento de Evolución Patrimonial e Investigación Forense de la Secretaría de la Función Pública. Proceso de Seguimiento 614 SIN RESP. SIN RESP. SIN RESP.	Sujetos Obligados tienen acceso a la plataforma para presentar sus declaraciones
		Mide el número de declaraciones de situación patrimonial y de interés presentadas con respecto del número de servidores públicos obligados a presentarlas				DSP = Declaraciones de situación patrimonial presentadas	Declaraciones patrimoniales	90,001.00		90,001.00		90,001.00			

Justificación : En relación a las notificaciones enviadas correspondientes a los servidores públicos omisos en su declaración patrimonial en diversas modalidades, así como, las altas y bajas que ha habido por parte de los servidores públicos, se recibieron un total de 1,160 declaraciones como a continuación se indica: 255 de inicio, 625 de modificación, 285 de conclusión y 15 Avisos de cambio de dependencia, presentadas en el Sistema Declarar Chihuahua, mismas que van desde el 2015 hasta el 2024.

Observaciones :

COMPONENTE 634	Gestión de procedimientos de responsabilidades realizadas	Porcentaje de procedimientos administrativos resueltos bajo la modalidad de la correspondencia	Porcentaje	Gestión Mensual ASCENDENTE	(NPAAD/NPRT)*100	ACUMULADO CONSTANTE	Procedimientos	91.00	100.00	11.00	12.09	89.00	97.80	DOCUMENTO INTERNO: Archivos de la Secretaría de la Función Pública y de Responsabilidades sancionadas a las y los servidores públicos de la Función Pública SEMESTRAL	Existen expedientes de procedimientos y resoluciones de responsabilidades sancionadas a las y los servidores públicos de la Función Pública
		Mide el número de procedimientos administrativos resueltos bajo la modalidad de la correspondencia				NPAAD = Número de procedimientos administrativos admitidos, resueltos, denegados y turnados	Procedimientos	91.00		91.00		91.00			

Justificación : En el mes de julio seguimiento conforme a la gestión de procedimientos de responsabilidad recibidas.

GOBIERNO DEL ESTADO DE CHIHUAHUA
SEGUIMIENTO A LA MATRIZ DE INDICADORES PARA RESULTADOS
 Mes de Julio del 2024

114 - SECRETARÍA DE LA FUNCIÓN PÚBLICA																
3099201 - CONTROL Y EVALUACIÓN DE LA GESTIÓN PÚBLICA																
Nivel / Referencia	Objetivo	Resumen Narrativo	Nombre del indicador / Descripción del indicador	Método de Cálculo	Tipo / Dimensional / Frecuencia	Indicador		Meta			Avance del indicador			Medio de Verificación	Supuestos	
						Fórmula / Variables de la Fórmula	Clasificación	Unidad de Medida	Valor Reporte	Meta	Valor Logrado del mes	Av. Mes	Valor Logrado Acumulado			Av. Acu.
ACTIVIDAD C0401		Atención de los acuerdos de los procedimientos de responsabilidad administrativa conforme a la ley aplicable dictados	Porcentaje de acuerdos de admisión de procedimientos de responsabilidad administrativa conforme a la ley aplicable	Porcentaje	Gestión Mensual ASCENDENTE	$(NARD - NRP) / 700$	CONSTANTE	Procedimientos	27.00	100.00	1.00	3.70	46.00	170.37	DOCUMENTO INTERNO - Subsecretaría de Asuntos Jurídicos, Contrataciones Públicas y de Responsabilidades de la Secretaría de la Función Pública Mensual	Se guarda con los acuerdos de admisión de procedimientos de responsabilidad administrativa conforme a la ley aplicable dictados respecto del total de procedimientos recibidos
			Mide el número de acuerdos de admisión de procedimientos de responsabilidad administrativa conforme a la ley aplicable dictados respecto del total de procedimientos recibidos			$NARD =$ Número acuerdos de admisión de procedimientos de responsabilidad administrativa conforme a la ley aplicable dictados respecto del total de procedimientos recibidos			27.00		27.00		27.00			
Justificación : En el mes de julio se atendieron a los procedimientos de responsabilidad recibidos.																
Observaciones :																
ACTIVIDAD C0402		Resolución de procedimientos de responsabilidad administrativa dictados	Porcentaje de resoluciones de procedimientos de responsabilidad administrativa conforme a la ley aplicable	Porcentaje	Gestión Mensual ASCENDENTE	$(NRD - NRP) / 100$	CONSTANTE	Resoluciones	21.00	100.00	5.00	23.81	25.00	119.05	DOCUMENTO INTERNO - Subsecretaría de Asuntos Jurídicos, Contrataciones Públicas y de Responsabilidades de la Secretaría de la Función Pública Mensual	Se guarda con personal para la atención de los procedimientos de responsabilidad administrativa dictados
			Mide el número de resoluciones de procedimientos de responsabilidad administrativa conforme a la ley aplicable dictados respecto del total de procedimientos recibidos			$NRD =$ Número resoluciones de procedimientos de responsabilidad administrativa dictados respecto del total de procedimientos recibidos			21.00		21.00		21.00			
Justificación : En el mes de julio se resolvieron procedimientos de responsabilidad																
Observaciones :																
ACTIVIDAD C0403		Resolución de defensas jurídicas de responsabilidad administrativa conforme a la ley aplicable	Porcentaje de defensas jurídicas de responsabilidad administrativa conforme a la ley aplicable	Porcentaje	Gestión Mensual ASCENDENTE	$(NDP - NRD) / 100$	CONSTANTE	Defensas Jurídicas	16.00	100.00	3.00	18.75	14.00	87.50	DOCUMENTO INTERNO - Subsecretaría de Asuntos Jurídicos, Contrataciones Públicas y de Responsabilidades de la Secretaría de la Función Pública Mensual	
			Mide el número de defensas jurídicas presentadas en los procedimientos de responsabilidad administrativa conforme a la ley aplicable respecto del total de resoluciones dictadas			$NDP =$ Número de defensas jurídicas presentadas			16.00		16.00		16.00			
Justificación : Durante el mes de julio se presentaron ante esta Autoridad 3 Defensas																
Observaciones :																

GOBIERNO DEL ESTADO DE CHIHUAHUA
SEGUIMIENTO A LA MATRIZ DE INDICADORES PARA RESULTADOS





Mes de Julio del 2024

Objetivo		Indicador		Meta			Avances del Indicador			Medio de Verificación		Supuestos			
Nivel / Referencia	Resumen Narrativo	Nombre del indicador / Descripción del indicador	Método de Cálculo	Tipo / Dimensión / Frecuencia/Injesta	Fórmula / Verbis de la Fórmula	Clasificación	Unidad de Medida	Valor Report.	Meta	Valor Logrado del mes	Av. Men.	Valor Logrado Acumulado	Av. Acu.	Medio de Verificación	Supuestos
ACTIVIDAD Corta	Resolución de los litigios turnados al Tribunal por fallas graves, respecto a los que se radicarón bajo la aplicabilidad de la ley general de responsabilidades administrativas	Porcentaje de procedimientos turnados al Tribunal por fallas graves	Porcentaje de procedimientos turnados al Tribunal por fallas graves	Continua Mensual ASCENDENTE	$\text{NPA} = \frac{\text{Número de procedimientos administrativos turnados al Tribunal}}{\text{Número total de procedimientos radicados}} \times 100$	ACUMULADO CONSTANTE	Procedimientos	31.00	100.00	31.00	6.45	4.00	12.90	DOCUMENTO INTERNO- Archivos de Dirección de Responsabilidades Administrativas de la Secretaría de la Función Pública MENSUAL	Se cuentan con los elementos para la integración de procedimientos, así como material probatorio que respalda los expedientes para sancionar a las y los servidores públicos

Justificación : En el mes de julio seguimiento conforme a la gestión de procedimientos de responsabilidades de falta grave recibidas.


Observaciones :

GOBIERNO DEL ESTADO DE CHIHUAHUA
SEGUIMIENTO A LA MATRIZ DE INDICADORES PARA RESULTADOS
 Mas de Julio del 2024

Objetivo				114 - SECRETARÍA DE LA FUNCIÓN PÚBLICA													
				300211 - CONTROL Y EVALUACION DE LA GESTION PUBLICA													
Nivel / Referencia	Resumen Narrativo	Nombre del indicador / Descripción del indicador	Método de Cálculo	Indicador				Meta				Avances del indicador				Medio de Verificación	Supuestos
				Tipo / Dimensión / Frecuencia / Trayectoria	Fórmula / Variables de la Fórmula	Clasificación	Unidad de Medida	Valor Rango	Meta	Valor Logrado del mes	Av. Men.	Valor Logrado Acumulado	Av. Acu.				
Observaciones Generales del Programa Presupuestario en el Periodo																	
Responsable del Programa																	
 Lic. Victor Roberth Gutiérrez Soledad Director General Técnico de Vigilancia y Control																	
 C.P. Osael Torres Molina Subsecretario de Fiscalización																	
 Lic. Flavia Quiñones Chávez Subsecretaría de Asuntos Jurídicos, Contrataciones Públicas y de Responsabilidades																	
 Lic. María Concepción Rodríguez Gómez Subsecretaría de Investigación y Evaluación Patrimonial																	

GOBIERNO DEL ESTADO DE CHIHUAHUA
SEGUIMIENTO A LA MATRIZ DE INDICADORES PARA RESULTADOS
 Mes de Julio del 2024

Objetivo		Indicador					Meta		Avances del Indicador			Medio de Verificación		Supuestos	
Nivel / Referencia	Resumen Narrativo	Nombre del Indicador / Descripción del Indicador	Método de Cálculo	Tipo / Dimensión / Frecuencia/Trajectoria	Fórmula / Variables de la Fórmula	Cualificación	Unidad de Medida	Valor Respog.	Meta	Valor Logrado del mes	Av. Men.	Valor Logrado Acumulado	Av. Acu.		
114 - SECRETARÍA DE LA FUNCIÓN PÚBLICA															
3099211 - CONTROL Y EVALUACIÓN DE LA GESTIÓN PÚBLICA															


 Responsable del Empl. Público
 Lic. Roberto Javier Ferrero Duarte
 Secretario de la Secretaría de la Función Pública