

GOBIERNO DEL ESTADO DE CHIHUAHUA
SEGUIMIENTO A LA MATRIZ DE INDICADORES PARA RESULTADOS
Mes de Agosto del 2024

Ente Público: Programa presupuestario
Definición del Programa: 108170 - Las Dependencias y Entidades de la Administración Pública Estatal carecen de apertura al escrutinio público y a la participación ciudadana
Problema que atiende el Programa: Son acciones orientadas a generar una relación más cercana entre la población del estado de Chihuahua mayor a 14 años y gobierno, considerando que a través de la información de calidad, la percepción ciudadana y las tecnologías de la información, son pilares fundamentales para una mejor gestión pública

Clave	Descripción	Origen	FUENTES DE FINANCIAMIENTO					
			Interrelaciones	Porcentaje	Autorizado	Modificado	Gasto	Verdido
1110199	RECURSOS DEL ESTADO	RECURSOS FISCALES	2901RL1 - GOBIERNO ABIERTO	18.69%	2,634,820.25	7,790,000.18	3,348,294.31	4,441,735.87
1521859	FONDO GENERAL DE PARTICIPACIONES	RECURSOS FEDERALES	2901RL1 - GOBIERNO ABIERTO	83.31%	13,190,132.12	12,778,216.58	7,923,607.21	4,854,609.37
Total de presupuesto				100.00%	15,724,952.37	20,568,216.76	11,271,901.52	9,296,345.24

114 - SECRETARIA DE LA FUNCION PUBLICA
2901RL1 - GOBIERNO ABIERTO

GOBIERNO DEL ESTADO DE CHIHUAHUA
SEGUIMIENTO A LA MATRIZ DE INDICADORES PARA RESULTADOS
 Mes de Agosto del 2024

114 - SECRETARÍA DE LA FUNCIÓN PÚBLICA

ZPT/EL 1 - GOBIERNO ABIERTO

Nivel / Referencia	Objetivo	Nombre del Indicador / Descripción del Indicador	Método de Cálculo	Tipo / Dimensión / Frecuencia/Trayectoria	Fórmula / Variables de la Fórmula	Calificación	Unidad de Medida	Meta		Avance del Indicador		Método de Verificación	Supuestos		
								Valor Report.	Meta	Valor Logrado del mes	Av. Men.			Valor Logrado Acumulado	Av. Acu.
FIN	Contribuir a promover mecanismos de participación y vigilancia ciudadana entre la población que permita fortalecer un gobierno cercano, oportuno y de alta calidad de servicios a la ciudadanía y el acceso de información pública de calidad y de una comunicación bidireccional.	Porcentaje de reportes generados sobre las gestiones que se llevaron a cabo con los sujetos obligados, con los cuales se trabajó en materia de transparencia, acceso a la información y protección de datos personales.	PORCENTAJE	Estrategia Anual ASCENDENTE	NRRO = Número de Reportes Realizados de los Sujetos Obligados con los cuales se establecieron reuniones de trabajo / (NRRO + Número de Reportes Obsoletos con los cuales se establecieron reuniones de trabajo) * 100	ACUMLADO	Reportes	13.00	100.00	1.00	7.69	8.00	61.54	DOCUMENTO INTERNO- Archivos de la Dirección General de Transparencia y Gestión de la Información Gubernamental ANUAL-----	Existen encuestas de satisfacción de la información generada y proporcionada por el gobierno en los portales gubernamentales
		Medo el número de reportes generados sobre las gestiones que se llevaron a cabo con Sujetos Obligados con los cuales se establecieron reuniones de trabajo en materia de transparencia, acceso a la información y protección de datos personales													

Justificación : Se llevan a cabo gestiones con la Secretaría de Seguridad Pública, Tránsito Amigo FANVPOJ, y Secretaría Ejecutiva del Sistema Estatal de Seguridad Pública

Observaciones :

PROPOSITO	DEPENDENCIAS Y ENTIDADES DE LA ADMINISTRACIÓN PÚBLICA ESTATAL	INDICADOR	MÉTODO DE CÁLCULO	TIPO / DIMENSIÓN / FRECUENCIA / TRAYECTORIA	FÓRMULA / VARIABLES DE LA FÓRMULA	CLASIFICACIÓN	UNIDAD DE MEDIDA	VALOR REPORTADO	META	AVANCE DEL INDICADOR	MÉTODO DE VERIFICACIÓN	SUPUESTOS			
Dependencias y entidades de la administración pública estatal cuentan de apertura al escrutinio público y a la participación ciudadana	que los ciudadanos consideran útil la información publicada	Porcentaje de reportes en los que los ciudadanos consideran útil la información publicada	PORCENTAJE	Estrategia Anual ASCENDENTE	NRPG = Número de reportes de los Sujetos Obligados con los cuales se establecieron reuniones de trabajo / (NRPG + Número de reportes Obsoletos con los cuales se establecieron reuniones de trabajo) * 100	ACUMLADO	Reportes	7.00	100.00	1.00	14.29	4.00	57.14	DOCUMENTO INTERNO- Archivos de la Dirección General de Transparencia y Gestión de la Información Gubernamental ANUAL-----	Existen encuestas de satisfacción de la información publicada por el gobierno
		Mida el número de reportes generados sobre la utilidad de la información publicada													

Justificación : Se analizan los resultados de las encuestas de satisfacción de los portales oficiales gubernamentales que gestiona la Secretaría de la Función Pública

Observaciones :

COMPONENTE	INDICADOR	MÉTODO DE CÁLCULO	TIPO / DIMENSIÓN / FRECUENCIA / TRAYECTORIA	FÓRMULA / VARIABLES DE LA FÓRMULA	CLASIFICACIÓN	UNIDAD DE MEDIDA	VALOR REPORTADO	META	AVANCE DEL INDICADOR	MÉTODO DE VERIFICACIÓN	SUPUESTOS				
Instrumento de transparencia en el Servicio Público implementados	Porcentaje de instrumentos implementados para la transparencia en el servicio público	Porcentaje de instrumentos implementados para la transparencia en el servicio público	PORCENTAJE	Escalon Semestral ASCENDENTE	NTI = Número total de instrumentos / (NTI + Número total de instrumentos programados) * 100	ACUMLADO	Acciones	30.00	100.00	1.00	3.33	18.00	60.00	DOCUMENTO INTERNO- Archivos de la Dirección General de Transparencia y Gestión de la Información Gubernamental SEMESTRAL-----	Las dependencias y entidades cumplen con sus obligaciones de transparencia con sus dependientes de forma oportuna y de acuerdo a los requerimientos de información que se les hacen
		Mida el número de instrumentos implementados respecto al número de instrumentos programados													

Justificación : Se atendieron solicitudes de asesoría a dependencias y entidades de la administración pública estatal.

Observaciones :

GOBIERNO DEL ESTADO DE CHIHUAHUA
SEGUIMIENTO A LA MATRIZ DE INDICADORES PARA RESULTADOS
 Mes de Agosto del 2024

114 - SECRETARÍA DE LA FUNCIÓN PÚBLICA																	
28181.U - GOBIERNO ABIERTO																	
Nivel / Referencia	Objetos	Resumen Narrativo	Nombre del Indicador / Descripción del Indicador	Método de Cálculo	Tipo / Dimensión / Frecuencia/Tendencia	Indicador		Unidad de Medida	Meta				Avances del Indicador			Medio de Verificación	Supuestos
						Fórmula / Variables de la Fórmula	Clasificación		Valor Programado	Meta	Valor Logrado del mes	Av. Men.	Valor Logrado Acumulado	Av. Acu.			

ACTIVIDAD	Verificación de la calidad de la información gubernamental	Porcentaje verificaciones de información realizadas	Mide el número de verificaciones realizadas sobre el cumplimiento de los requisitos que registran las dependencias y entidades, en al menos un sistema, siguiendo los criterios establecidos para tal efecto, respecto de los programas	Porcentaje	Constante	N/R = Número de verificaciones realizadas M/R = Número de verificaciones programadas	ACUMULADO	Verificaciones	330.00	100.00	18.00	5.45	257.00	77.88	DOCUMENTO INTERNO- Archivos de la Dirección General de Transparencia y Gestión de la Información Gubernamental de la Secretaría de la Función Pública	Las dependencias y entidades rindan o publiquen la información requerida
CONTRATO					DESCENDENTE		CONSTANTE	Verificaciones	330.00		330.00					

Justificación : Conforme al Programa Anual 2024 de Verificación y Vigilancia de Publicación de las Obligaciones de Transparencia que deben publicar los Sujetos Obligados de la Ley de Transparencia y Acceso a la Información Pública del Estado de Chihuahua, se realizó la verificación y seguimiento de las obligaciones de transparencia de 13 Sujetos Obligados, respecto al segundo trimestre del ejercicio 2024.

Observaciones :

ACTIVIDAD	CONTRATO	Indicador	Meta	Avances del Indicador	Medio de Verificación	Supuestos
-----------	----------	-----------	------	-----------------------	-----------------------	-----------

Implementación de capacitaciones en materia de transparencia, acceso a la información y protección de datos personales	Porcentaje capacitaciones impartidas respecto al número de capacitaciones programadas	Constante	ACUMULADO	Capacitaciones	30.00	100.00	0.00	0.00	3.00	30.00	DOCUMENTO INTERNO- Archivos de la Dirección General de Transparencia y Gestión de la Información Gubernamental de la Secretaría de la Función Pública	Estas capacitaciones se imparten a los servidores públicos de las dependencias y entidades de la Función Pública
		ASCENDENTE	CONSTANTE	Capacitaciones	30.00		30.00					

Justificación : Durante el presente mes, el personal de la Dirección General acudió a la Ruta de la Privacidad organizado por el ICHTAP, asimismo, asistió a diversos cursos del Instituto, razón por la cual, se agendaron los cursos para el mes de septiembre

Observaciones :

COMPONENTE	Indicador	Meta	Avances del Indicador	Medio de Verificación	Supuestos
------------	-----------	------	-----------------------	-----------------------	-----------

Mecanismos para la participación y vigilancia ciudadana realizada	Porcentaje de acciones de difusión que fomenten la participación y vigilancia ciudadana realizadas	Constante	ACUMULADO	Acciones	67.00	100.00	5.00	7.46	37.00	55.22	DOCUMENTO INTERNO- Archivos de la Dirección General de Servicios Operativos Cíes y Ciudadanía y de Equidad de Género de la Subsecretaría de Bien Gobierno de la Secretaría de la Función Pública	Esta participación activa de la ciudadanía, organizada a través de las dependencias y entidades de la Función Pública, cumple con el objetivo de promover la participación y vigilancia ciudadana
		ASCENDENTE	CONSTANTE	Acciones	67.00		67.00					

Justificación : Se impartió una capacitación a beneficiarios del Programa de Apoyo al Empleo. Se publicó en el portal del CPFC las convocatorias a la Cuarta Sesión Extraordinaria 2024 y a la Segunda Sesión Ordinaria 2024. Esta mes no se elaboraron instrumentos para promover la participación y vigilancia ciudadana. Se publicó una noticia relativa al nuevo portal "Participa de la Administración Pública Federal" en el sitio Chihuahua Participa. Se asistió a un apartado para difundir los Informes Anuales de Actividades de la Secretaría de la Función Pública en el sitio Chihuahua Participa.

Observaciones :

GOBIERNO DEL ESTADO DE CHIHUAHUA
SEGUIMIENTO A LA MATRIZ DE INDICADORES PARA RESULTADOS
 Mes de Agosto del 2024

114 - SECRETARÍA DE LA FUNCIÓN PÚBLICA														
2P9181.1 - GOBIERNO ABIERTO														
Nivel / Referencia	Objetivos	Nombre del Indicador / Descripción del Indicador	Método de Cálculo	Tipo / Dimensión / Fuente de Información	Fórmula / Variables de la Fórmula	Clasificación	Unidad de Medida	Meta		Avances del Indicador			Método de Verificación	Supuestos
								Valor Reportado	Meta	Valor Logrado del mes	Av. Men.	Valor Logrado Acumulado		

ACTIVIDAD C201	Impartición de capacitaciones y talleres de participación y vigilancia ciudadana	Porcentaje de capacitaciones de participación y vigilancia ciudadana	Porcentaje	Grado de Eficacia	$(NCTP/NCTP) \times 100$	ACUMULADO	Capacitaciones	31.00	100.00	1.00	3.23	12.00	38.71	DOCUMENTO INTERNO.- Avance de la Dirección General de Servicios, Innovación y Equidad de Ciudadanía y de Equidad de Género de la Secretaría de la Función Pública MENSUAL.---	Existe un plan de participación por parte de la ciudadanía y servidores públicos para participar en las capacitaciones y talleres programados.
		Mide el número de capacitaciones y talleres impartidos respecto de los programados.			NCTP = Número de capacitaciones y talleres realizados NCTP = Número de capacitaciones y talleres programados	CONSTANTE	Capacitaciones	31.00		31.00		31.00			

Justificación : Se impartió una capacitación a beneficiarios del Programa de Apoyo al Empleo.

ACTIVIDAD C202	Actualización del Portal del Consejo Consultivo de Participación Ciudadana como parte de la función sustantiva del Secretario Técnico	Porcentaje de actividades derivadas de la actualización en el Portal de Participación Ciudadana	Porcentaje	Grado de Eficacia	$(NAI/NAI) \times 100$	ACUMULADO	Reportes	16.00	100.00	2.00	12.50	6.00	37.50	DOCUMENTO INTERNO.- Avance de la Dirección General de Servicios, Innovación y Equidad de Ciudadanía y de Equidad de Género de la Secretaría de la Función Pública MENSUAL.---	Existe un plan de participación por parte de la ciudadanía y servidores públicos para participar en las actividades derivadas de la actualización en el Portal de Participación Ciudadana.
		Mide el número de actividades derivadas de la actualización en el Portal de Participación Ciudadana.			NAI = Número de actualizaciones reportadas NAI = Número de reportes actualizados programados	CONSTANTE	Reportes	16.00		16.00		16.00			

Justificación : Se publicó en el portal del CPCC las convocatorias a la Cuarta Sesión Extraordinaria 2024 y a la Segunda Sesión Ordinaria 2024.

ACTIVIDAD C203	Elaboración de instrumentos que promueven la participación y vigilancia ciudadana	Porcentaje de instrumentos que promueven la participación y vigilancia ciudadana elaborados	Porcentaje	Grado de Eficacia	$(IPVCE/IPVCP) \times 100$	ACUMULADO	Instrumentos	7.00	100.00	0.00	0.00	3.00	42.86	DOCUMENTO INTERNO.- Avance de la Dirección General de Servicios, Innovación y Equidad de Ciudadanía y de Equidad de Género de la Secretaría de la Función Pública MENSUAL.---	Existe un plan de participación por parte de la ciudadanía y servidores públicos para participar en los instrumentos que promueven la participación y vigilancia ciudadana programados.
		Mide el porcentaje de instrumentos que promueven la participación y vigilancia ciudadana elaborados en relación a los programados.			IPVCE = Instrumentos que promueven la participación y vigilancia ciudadana elaborados IPVCP = Instrumentos que promueven la participación y vigilancia ciudadana programados	CONSTANTE	Instrumentos	7.00		7.00		7.00			

Justificación : Este mes no se elaboraron instrumentos para promover la participación y vigilancia ciudadana.

ACTIVIDAD C204	Dilación de los mecanismos de participación y vigilancia ciudadana	Porcentaje de acciones de dilación de los mecanismos de participación y vigilancia ciudadana realizadas	Porcentaje	Grado de Eficacia	$(ADMR/ADMR) \times 100$	ACUMULADO	Acciones	16.00	100.00	2.00	12.50	16.00	100.00	DOCUMENTO INTERNO.- Avance de la Dirección General de Servicios, Innovación y Equidad de Ciudadanía y de Equidad de Género de la Secretaría de la Función Pública MENSUAL.---	No existe asistencia al material de dilación debido al periodo electoral.
		Mide el porcentaje de las acciones de dilación de los mecanismos de participación y vigilancia ciudadana realizadas con relación a los programados.			ADMR = Acciones de dilación de los mecanismos de participación y vigilancia programadas	CONSTANTE	Acciones	16.00		16.00		16.00			

Observaciones :

GOBIERNO DEL ESTADO DE CHIHUAHUA
SEGUIMIENTO A LA MATRIZ DE INDICADORES PARA RESULTADOS
 Mas de Agosto del 2024

114 - SECRETARÍA DE LA FUNCIÓN PÚBLICA															
2P01EL1 - GOBIERNO ABIERTO															
Objetivos		Indicador				Meta		Avance del Indicador		Medio de Verificación		Supuestos			
Nivel / Referencia	Resumen Narrativo	Nombre del indicador / Descripción del indicador	Método de Cálculo	Tipo / Dimensión / Frecuencia/Tendencia	Fórmula / Variables de la Fórmula	Clasificación	Unidad de Medida	Valor Report.	Meta	Valor Logrado del mes	Av. Man.	Valor Logrado Acumulado	Av. Acu.	Medio de Verificación	Supuestos

Justificación : Se publicó una noticia relativa al nuevo portal "Participa" de la Administración Pública Federal, en el sitio Chihuahua Participa. Se anexó un apartado para difundir los Informes Anuales de Actividades de la Secretaría de la Función Pública en el sitio Chihuahua Participa.

COMPONENTE	Desarrollo de soluciones informáticas implementadas	Porcentaje de acciones de alto impacto implementadas	Porcentaje	Grado Semestral	TAI = Total de acciones implementadas TAP = Total de acciones programadas	ACUMULADO	Acciones	1,470.00	100.00	1,470.00	11.09	1,441.00	98.03	DOCUMENTO INTERNO- Archivos de la Coordinación de Tecnologías de la Información de la Secretaría SEMESTRAL	
-------------------	---	--	------------	-----------------	--	-----------	----------	----------	--------	----------	-------	----------	-------	--	--

Justificación : La cantidad reportada, está integrada por el total de implementaciones y desarrollos de nuevas soluciones informáticas más el total de actualizaciones de las soluciones informáticas existentes, más el total de solicitudes de soluciones informáticas (soporte técnico) requeridas o solicitadas por usuarios de las diferentes unidades administrativas, realizadas o atendidas durante el mes correspondiente.





ACTIVIDAD	Implementación y desarrollo de nuevas soluciones informáticas	Porcentaje de solicitudes de informáticas atendidas	Porcentaje	Grado Mensual	TSNSIA = Total de Solicitudes de nuevas Soluciones Informáticas Atendidas TSNSIR = Total de Solicitudes de nuevas Soluciones Informáticas Recibidas	ACUMULADO	Solicitudes	7.00	100.00	7.00	0.00	8.00	114.29	DOCUMENTO INTERNO- Archivos de la Coordinación de Tecnologías de la Información de la Secretaría MensUAL	
------------------	---	---	------------	---------------	--	-----------	-------------	------	--------	------	------	------	--------	--	--

Justificación : Durante este mes no fueron implementados nuevas soluciones informáticas.

ACTIVIDAD	Actualización de soluciones informáticas existentes	Porcentaje de solicitudes de informáticas atendidas	Porcentaje	Grado Mensual	TSMA = Total de Solicitudes de actualización de Soluciones Informáticas Recibidas y Programadas	ACUMULADO	Solicitudes	1,453.00	100.00	1,453.00	11.14	1,433.00	97.95	DOCUMENTO INTERNO- Archivos de la Coordinación de Tecnologías de la Información de la Secretaría MensUAL	
------------------	---	---	------------	---------------	---	-----------	-------------	----------	--------	----------	-------	----------	-------	--	--

Justificación : 1- 150 Mejoras, adecuaciones o corrección de errores detectados por los usuarios de las diferentes unidades administrativas, en las soluciones informáticas existentes, reportadas en la mesa de servicios de la SFP.
 2- (12) Solicitudes de soluciones informáticas (soporte técnico) requeridas por usuarios de las diferentes unidades administrativas, reportadas en la mesa de servicios de la SFP.
 3- Ajustes al sistema de CECODI 1ra parte de la 2da ETAPA 324.
 Además, se informan que:
 4- Se terminaron ajustes a portal de CECODI (27/Agosto), los cuales están en proceso de validación por el administrador de la plataforma para su posterior implementación en ambiente de producción. Se continúa trabajando con la implementación de la firma electrónica en el Sistema de inhabilitados.
 5- Se continúa trabajando para la inclusión de nueva funcionalidad y ajustes al Sistema de Contrataciones Públicas.

GOBIERNO DEL ESTADO DE CHIHUAHUA
SEGUIMIENTO A LA MATRIZ DE INDICADORES PARA RESULTADOS
 Mas de Agosto del 2024

Objetivos				Indicador										Medio de Verificación		Supuestos
Nivel / Referencia	Resumen Mensual	Nombre del indicador / Descripción del indicador	Método de Cálculo	Tipo / Dimensión / Frecuencia / Recorrido	Fórmula / Variables de la Fórmula	Clasificación	Unidad de Medida	Valor Reprog.	Meta	Valor Logrado del mes	Av. Van.	Valor Logrado Acumulado	Av. Acu.	Medio de Verificación	Supuestos	
114.- SECRETARÍA DE LA FUNCIÓN PÚBLICA																
39911.1 - GOBIERNO ABIERTO																
Observaciones Generales del Programa Presupuestario en el Periodo																
<p align="center">Responsable de Programa</p> <p align="center">  Lic. María Fernanda Alanís Ronquillo Directora General de Transparencia, Gestión de la Información Gubernamental </p> <hr/> <p align="center">Responsable del Eje Público</p> <p align="center">  Lic. Martha Elena Gómez Bustamante Dirección General de Servicios, Innovación Jurídica Participación Ciudadana y de Equidad de Género </p> <hr/> <p align="center">Responsable de la Información</p> <p align="center">  Mtro. Víctor Vayas Aguilar Coordinación de Tecnologías de la Información </p> <hr/> <p align="center">Responsable de la Secretaría de la Función Pública</p> <p align="center">  Lic. Roberto Javier Farjo Duarte Secretario de la Secretaría de la Función Pública </p>																