

GOBIERNO DEL ESTADO DE CHIHUAHUA
SEGUIMIENTO A LA MATRIZ DE INDICADORES PARA RESULTADOS
 Mes de Septiembre del 2025

144 - SECRETARÍA DE LA FUNCIÓN PÚBLICA															
300021.1 - CONTROL Y EVALUACION DE LA GESTION PUBLICA															
Objetivos			Indicador			Meta			Avances del Indicador						
Nivel / Referencia	Resumen Narrativo	Nombre del indicador / Descripción del indicador	Método de Cálculo	Tipo / Dimensión / Frecuencia/Tendencia	Fórmula / Verbal de la Fórmula	Calificación	Unidad de Medida	Valor Programado	Meta	Valor Logrado del mes	Av. Mar.	Valor Logrado Acumulado	Av. Acu.	Medio de Verificación	Supuestos
FIN	Contribuir a construir un gobierno cercano, que trabaje de manera transparente y eficaz, con las finanzas públicas ordenadas, mejor regulación y modernización administrativa mediante mecanismos de rendición de cuentas y procesos ágiles a la normatividad.	Variedad porcentual del número de denuncias de los Informes de Presuntas Responsabilidades Administrativas	VARACION_POR_CENTUAL	Estrategico Anual ASCENDENTE	(DIFPRAC-DURPRAL)*100	ACUMLADO	Actas	5.00	100.00	0.00	0.00	0.00	0.00	DOCUMENTO INTERNO- Reporta de Denuncias e Investigaciones de Responsabilidad Administrativa del Evolutor Patrimonial Anual----	*Las personas presentan mayor número en denunciar por parte de la Secretaría de la Función Pública. *Los IPRA's cuentan con elementos que sustentan la presunta responsabilidad. El promedio del mes lo extremos de responsabilidad
	Más la variedad porcentual del número de actos realizados en defensa, juzgándose los Informes de Presuntas Responsabilidades Administrativas, ante el Comisionado de Presuntas Responsabilidades Administrativas y Resoluciones	Más la variedad porcentual del número de actos realizados en defensa, juzgándose los Informes de Presuntas Responsabilidades Administrativas, ante el Comisionado de Presuntas Responsabilidades Administrativas y Resoluciones					Actas	1.00		0.00		0.00			
Observaciones :	Justificación :														
PROPOSITO	Dependencias y Entidades de la Administración Pública a la normatividad	Porcentaje de Dependencias y Entidades que cumplen con la normatividad	PORCENTAJE	Estrategico Anual ASCENDENTE	(DECNTER/100	ACUMLADO	Dependencias y Entidades que cumplen con la normatividad	118.00	100.00	0.00	0.00	0.00	0.00	DOCUMENTO INTERNO- Listado de Dependencias y Entidades que cumplen con la normatividad. Evolutor Patrimonial Anual----	*Las personas presentan mayor número en denunciar por parte de la Secretaría de la Función Pública. *Los IPRA's cuentan con elementos que sustentan la presunta responsabilidad. El promedio del mes lo extremos de responsabilidad
	Más el porcentaje de dependencias y entidades para conocer el cumplimiento en el pago a la normatividad	Más el porcentaje de dependencias y entidades para conocer el cumplimiento en el pago a la normatividad					Dependencias y Entidades	118.00		0.00		0.00			
Observaciones :	Justificación :														
COMONENTE	Investigación de denuncias realizadas.	Porcentaje de denuncias concluidas.	PORCENTAJE	Operativo Semestral ASCENDENTE	(NDC/NCTR)*100	ACUMLADO	Denuncia	50.00	100.00	0.00	0.00	0.00	0.00	DOCUMENTO INTERNO- Reporta de Denuncias e Investigaciones de Responsabilidad Administrativa del Evolutor Patrimonial Semestral----	*Las personas presentan mayor número en denunciar por parte de la Secretaría de la Función Pública. *Los IPRA's cuentan con elementos que sustentan la presunta responsabilidad. El promedio del mes lo extremos de responsabilidad
	Más el número de denuncias concluidas respecto del total de denuncias recibidas en el proceso de investigación y brindar absoluta certeza jurídica.	Más el número de denuncias concluidas respecto del total de denuncias recibidas en el proceso de investigación y brindar absoluta certeza jurídica.					Denuncia	50.00		0.00		0.00			
Observaciones :	Justificación :														

GOBIERNO DEL ESTADO DE CHIHUAHUA
SEGUIMIENTO A LA MATRIZ DE INDICADORES PARA RESULTADOS
 Mes de Septiembre del 2025

114 - SECRETARÍA DE LA FUNCIÓN PÚBLICA																	
300021 - CONTROL Y EVALUACIÓN DE LA FUNCIÓN PÚBLICA																	
Objetivos	Nombre del Indicador / Descripción del Indicador	Método de Cálculo	Tipo / Dimensión / Presumido / Impacto	Fórmula / Variables de la Fórmula	Cualificación	Unidad de Medida	Meta		Avances del Indicador		Medio de Verificación	Supuestos					
							Valor Reporte	Meta	Valor Logrado del mes	Av. Men.			Valor Logrado Acumulado	Av. Acu.			
ACTIVIDAD	Objetivos	Resumen Narrativo	Nombre del Indicador / Descripción del Indicador	Método de Cálculo	Tipo / Dimensión / Presumido / Impacto	Fórmula / Variables de la Fórmula	Cualificación	Unidad de Medida	Valor Reporte	Meta	Valor Logrado del mes	Av. Men.	Valor Logrado Acumulado	Av. Acu.	Medio de Verificación	Supuestos	
C0101	Publicación de los resúmenes de captación de denuncias.	Publicación de los resúmenes de captación de denuncias.	Porcentaje de publicaciones realizadas.	Porcentaje	Gestión Semestral ASCENDENTE	$(NDR/NDP) \times 100$ NDR = Número de publicaciones realizadas NDP = Número de publicaciones programadas	CONSTANTE	Publicaciones	230.00	100.00	0.00	0.00	0.00	0.00	0.00	DOCUMENTO INTERNO- Expedientes de Exámenes de Evidencias en los Organismos de Control y la Dirección General de Denuncias e Investigaciones Semestral-----	Las personas servidoras públicas que presenten mayor número de denuncias serán priorizadas en los medios de captación de denuncias.
ACTIVIDAD	Atención de denuncias presentadas.	Porcentaje de denuncias atendidas.	Porcentaje de denuncias atendidas respecto del total de denuncias presentadas que son competencia de la Dirección de Denuncias e Investigaciones, para reabrir los procesos de investigación y otorgar una mayor certeza jurídica.	Porcentaje	Gestión Mensual ASCENDENTE	$(NDR/NDP) \times 100$ NDR = Número de denuncias radicadas NDP = Número de denuncias presentadas	CONSTANTE	Denuncia	60.00	100.00	0.00	0.00	0.00	0.00	DOCUMENTO INTERNO- Reporte de Denuncias Presentadas en CECOCY y el Libro de Gobierno de Denuncias e Investigaciones Mensual-----	La ciudadanía presenta un mayor número de denuncias ante la Secretaría de la Función Pública.	
COMONENTE	Declaraciones Patrimoniales verificadas	Porcentaje de verificaciones realizadas.	Made la programación y/o las responsabilidades en el patrimonio reportado en las declaraciones patrimoniales, por parte del servidor público, seleccionadas a través de la herramienta de selección automática, para ser administradas.	Porcentaje	Gestión Semestral ASCENDENTE	$(VAR/VA) \times 100$ VAR = Verificaciones Afectadas VA = Verificaciones Afectadas Programadas	CONSTANTE	Verificaciones	47.00	100.00	0.00	0.00	0.00	0.00	DOCUMENTO INTERNO Base de datos de verificaciones realizadas Dirección de Evolución Patrimonial Semestral-----	Las servidoras públicas declaran oportunamente y de manera oportuna y responsable en el formato correspondiente. Se cuenta con la capacidad humana y técnica para administrar el número de verificaciones realizadas.	
Justificación :																	
Observaciones :																	

GOBIERNO DEL ESTADO DE CHIHUAHUA
SEGUIMIENTO A LA MATRIZ DE INDICADORES PARA RESULTADOS
 Mes de Septiembre del 2025

14.- SECRETARÍA DE LA FUNCIÓN PÚBLICA

Objetivos		Indicador										Meta		Avances del Indicador				Medio de Verificación		Supuestos
Unidad / Referencia	Resumen Narrativo	Nombre del Indicador / Descripción del Indicador	Método de Cálculo	Tipo / Dimensión / Frecuencia / Trimestral	Fórmula / Variables de la Fórmula	Calificación	Unidad de Medida	Valor Reporte	Meta	Valor Logrado del mes	Av. Mes	Valor Logrado Acumulado	Av. Acu.	Verificación	Supuestos					
ACTIVIDAD C0301	Revisión de solicitudes de contratación en materia de Contrataciones Públicas	Porcentaje de solicitudes de inclusión a los programas de acompañamiento preventivo aceptadas.	PERCENTAJE	Gestión Trimestral ASCENDENTE	(SIP2)AFCPA/SIP2)AFCPR/100	ACUMULADO	Solicitudes	90 00	100 00	0 00	0 00	0 00	0 00	DOCUMENTO INTERNO- Expedientes de asesorías Prevención de Contrataciones Trimestral	Las Dependencias y Entidades de la Función Pública Estatal reciben la información de las contrataciones públicas para su inclusión al Programa de Acompañamiento Preventivo					
Mide el porcentaje de solicitudes de inclusión a los programas de acompañamiento preventivo de contrataciones públicas y estar en lo posible referidas al programa de acompañamiento preventivo de contrataciones públicas que se advierten en la observación de incumplimiento de la observación de incumplimiento preventivo.																				
Observaciones :																				
ACTIVIDAD C0302	Revisión documental a procesos de contrataciones públicas.	Presencia de los procesos de contratación pública revisados.	PORCENTAJE	Gestión Trimestral ASCENDENTE	(PCPR)AFCPR/100	ACUMULADO	Procesos	45 00	100 00	0 00	0 00	0 00	0 00	DOCUMENTO INTERNO- Expedientes de la Dirección de Contrataciones Públicas Trimestral	Las Dependencias y Entidades de la Administración Pública Estatal reciben la información de las contrataciones públicas para su inclusión al Programa de Acompañamiento Preventivo.					
Mide el porcentaje de procesos de contratación pública revisados al fin de verificar la concurrencia de las observaciones que se advierten.																				
Justificación :																				

COMPONENTE	Objetivos	Indicador	Meta	Avances del Indicador	Medio de Verificación	Supuestos
COMO	Capacidad en los Procedimientos de Responsabilidad Administrativa Realizados.	Porcentaje resultante entre el número de procedimientos admitidos, resultados y defendidos, así como turnados al TEJA, en materia administrativa.	107 00	0 00	DOCUMENTO INTERNO- Documentos de Excepción Secretarías de Asesorías Jurídicas, Carataciones Públicas y de Responsabilidades Semestral	La autoridad competente recibe los informes de Presunta Responsabilidad Administrativa.
Mide el número de los procedimientos de responsabilidad administrativa admitidos, resultados y defendidos, así como turnados al TEJA, en apoyo a las disposiciones jurídicas aplicables, para medir el grado de cumplimiento del número de procedimientos de responsabilidad administrativa a realizar.						

GOBIERNO DEL ESTADO DE CHIHUAHUA
SEGUIMIENTO A LA MATRIZ DE INDICADORES PARA RESULTADOS
 Mes de Septiembre del 2025

114 - SECRETARÍA DE LA FUNCIÓN PÚBLICA													
309621 - CONTROL Y EVALUACION DE LA GESTION PUBLICA													
Nivel / Referencia	Objetivo	Resumen Narrativo	Nombre del Indicador / Descripción del Indicador	Método de Cálculo	Tipo / Dimensión / Frecuencia/Tipología	Fórmula / Variables de la Fórmula	Clasificación	Mesa				Método de Verificación	Supuestos
								Unidad de Medida	Valor Reprog.	Mesa	Valor Logrado del mes		

ACTIVIDAD C0401	Emisión de acuerdos por la Dirección General Jurídica y de Responsabilidades en relación con la presunta Responsabilidad Administrativa.	Procedimientos de emisión de resoluciones jurídicas por fallas administrativas no graves.	Promedio resultante de Resoluciones Definitivas por fallas administrativas no graves emitidas.	PROMEDIO_SMP_Gestión LE	Eficacia ASCENDENTE	(NDFANQNAAFANG) NDFANQ = Número de Resoluciones Definitivas por Fallas Administrativas No Graves NAAFANG = Número de Acuerdos de Admisión por Fallas Administrativas No Graves	ACUMLADO	Acuerdos	45.00	1.00	0.00	0.00	0.00	0.00	0.00	DOCUMENTO INTERNO- Documentos de Evidencia Jurisdiccional, Certificaciones Públicas y de Responsabilidades Semestrales....	La autoridad competente remite los informes de Presunta Responsabilidad Administrativa.
Observaciones :																	

Justificación :
 Observaciones :

GOBIERNO DEL ESTADO DE CHIHUAHUA
SEGUIMIENTO A LA MATRIZ DE INDICADORES PARA RESULTADOS
 Mes de Septiembre del 2025

141 - SECRETARÍA DE LA FUNCIÓN PÚBLICA

Objetivos		Indicador													
Nivel / Referencia	Resumen Narrativo	Nombre del Indicador / Descripción del Indicador	Método de Cálculo	Tipo / Dimensión / Frecuencia/Trechos	Fórmula (Variables de la Fórmula)	Calificación	Unidad de Medida	Valor Rango	Meta	Valor Logrado del mes	Av. Men.	Valor Logrado Acumulado	Av. Acu.	Medio de Verificación	Siguientes

ACTIVIDAD C043	Remisión al Tribunal Estatal de expedientes de responsabilidad por faltas administrativas graves.	Promedio de Defensas Definitivas por faltas no graves.	PORCIENTO = (SUMA DEFENSAS / NÚMERO DE DEFENSAS) * 100	Eficacia Semestral ASCENDENTE	NDJ = Número de Defensas Jurídicas de las Resoluciones Definitivas por faltas no graves, emitidas por la Dirección General Jurídica y de Responsabilidades, respecto del número de expedientes de Responsabilidad Administrativa para determinar el número de resoluciones firmas.	CONSTANTE	Defensas Jurídicas	7 00	1 00	0 00	0 00	0 00	0 00	DOCUMENTO INTERNO- Documentos de Evidencia Subsecretaría de Asuntos Jurídicos, Correlaciones Públicas de Responsabilidades Semestral	La autoridad competente emite los informes de Presunta Responsabilidad Administrativa.
										0 00	0 00	0 00			

Justificación :

Observaciones :





C044	Resoluciones Definitivas en los Procedimientos de Responsabilidad Administrativa por faltas administrativas no graves.	Porcentaje de Responsabilidad Administrativa por faltas graves, turnados al Tribunal Administrativo.	PORCENTAJE	Eficacia Semestral ASCENDENTE	NPTEJA = Número de Procedimientos de Responsabilidad Administrativa por faltas graves turnados al Tribunal Estatal de Justicia Administrativa	CONSTANTE	Procedimientos	10 00	100 00	0 00	0 00	0 00	0 00	DOCUMENTO INTERNO- Documentos de Evidencia Subsecretaría de Asuntos Jurídicos, Correlaciones Públicas de Responsabilidades Semestral	La autoridad competente emite los informes de Presunta Responsabilidad Administrativa.
										0 00	0 00	0 00			

Justificación :

Observaciones :

COMPONENTE	Descripción de los Organismos Internos de Control realizadas.	Porcentaje de Titulares de Organismos Internos de Control correctamente evaluados.	PORCENTAJE	Medio de Verificación	Valor Rango	Meta	Valor Logrado del mes	Av. Men.	Valor Logrado Acumulado	Av. Acu.	Medio de Verificación	Siguientes
C05	Evaluación de los Organismos Internos de Control realizadas.	Méda la proporción de Organismos Internos de Control evaluados con respecto del total de Organismos Internos de Control, para garantizar que sus actividades se realicen de manera correcta y eficiente.		Eficacia Semestral REDUCCION CONSTANTE	9 00	100 00	0 00	0 00	0 00	0 00	DOCUMENTO INTERNO- Documentos de Evidencia Subsecretaría de Asuntos Jurídicos, Correlaciones Públicas de Responsabilidades Semestral	Esta subsecretaría emite los informes de Presunta Responsabilidad Administrativa para un correcto ejercicio de sus atribuciones.


GOBIERNO DEL ESTADO DE CHIHUAHUA
SEGUIMIENTO A LA MATRIZ DE INDICADORES PARA RESULTADOS
 Mes de Septiembre del 2025

114 - SECRETARÍA DE LA FUNCIÓN PÚBLICA																
J00021.1 - CONTROL Y EVALUACIÓN DE LA GESTIÓN PÚBLICA																
Objetivos	Resumen Narrativo	Nombre del Indicador / Descripción del Indicador	Método de Cálculo	Tipo / Dimensión / Frecuencia / Trayectoria	Indicador			Meta			Avances del Indicador			Medio de Verificación	Supuestos	
					Fórmula / Variables de la Fórmula	Cualificación	Unidad de Medida	Valor Reprog.	Meta	Valor Logrado del mes	Av. Men.	Valor Logrado Acumulado	Av. Acu.			
Observaciones Generales del Programa Presupuestario en el Periodo																
Responsables del Programa																
<p align="center">  C.P. Osael Torres Medina Subsecretario de Fiscalización </p> <hr/> <p align="center">  Lic. Flavia Quiñonez Chavez Subsecretaría de Asuntos Jurídicos, Contrataciones Públicas y de Responsabilidades </p> <hr/> <p align="center">  Lic. Victor Humberto Gutiérrez Soledad Director General Técnica de Vigilancia y Control </p> <hr/> <p align="center">  Lic. María Concepción Rodríguez Gómez Subsecretaría de Investigación y Evaluación Patrimonial </p>																

GOBIERNO DEL ESTADO DE CHIHUAHUA
SEGUIMIENTO A LA MATRIZ DE INDICADORES PARA RESULTADOS
 Mes de Septiembre del 2025

Objetivos		Indicador										Medio de Verificación		Supuestos	
Nivel Referencia	Resumen Narrativo	Nombre del Indicador / Descripción del Indicador	Método de Cálculo	Tipo / Dimensión / Frecuencia / Trayectoria	Fórmula / Variables de la Fórmula	Clasificación	Unidad de Medida	Valor Reprog.	Meta	Valor Logrado del mes	Avances del Indicador		Verificación	Supuestos	
											Av. Men.	Valor Logrado Acumulado	Av. Acu.		
114 - SECRETARÍA DE LA FUNCIÓN PÚBLICA															
300021 : CONTROL Y EVALUACION DE LA GESTION PUBLICA															

Responsable del Ente Público


 Lic. Roberto Javier Fierro Duarte
 Secretario de la Secretaría de la Función Pública