

**GOBIERNO DEL ESTADO DE CHIHUAHUA**  
**SEGUIMIENTO A LA MATRIZ DE INDICADORES PARA RESULTADOS**  
 Mes de Marzo del 2022

**114 - SECRETARÍA DE LA FUNCIÓN PÚBLICA**  
 3102BL1 - EFICIENCIA GUBERNAMENTAL

Página 1 de 6  
 Fecha de Impresión 09/05/2022 01:02:20 p. m.  
 PSEINNEP307

Son las acciones que buscan mejorar el desempeño de las dependencias del sector central y entidades del sector paraestatal, por medio de herramientas organizacionales y de instrumentos para la formación y profesionalización que permita brindar a la ciudadanía un servicio público, eficiente y eficaz.  
 100470 - Las dependencias y entidades no cuentan con instrumentos, herramientas ni mecanismos para estandarizar y efficientar la gestión (lo que hacen) y el servicio (como lo entregan) públicos.

REFERENCIA	Tipo	Dependencias y entidades	POBLACIONES	Unidad de Medida Población	Total	Mujeres	Hombres
NO AFECTADA		Dependencias y entidades	Dependencias y entidades		11	0	0
POTENCIAL (AFECTADA)		Dependencias y entidades	Dependencias y entidades		0	0	0
OBJETIVO		Dependencias y entidades	Dependencias y entidades		11	0	0
POSTERGADA		Dependencias y entidades	Dependencias y entidades		11	0	0
ATENIDA		Dependencias y entidades	Dependencias y entidades		0	0	0

**ALINEACIÓN A INSTRUMENTOS DE PLANEACIÓN ESTRATÉGICA**  
 E02073 - GOBIERNO RESPONSABLE - EFICIENCIA GUBERNAMENTAL - AGENDA TPI: TRANSPARENCIA, COMBATE A LA CORRUPCIÓN Y A LA IMPUNIDAD

**Objetivo De Desarrollo Sostenible**  
 ODI 16 - Promover sociedades pacíficas e inclusivas para el desarrollo sostenible, facilitar el acceso a la justicia para todos y crear instituciones eficaces, responsables e inclusivas a todos los niveles  
 Plan Estatal De Desarrollo

**Programa De Mediano Plazo**  
 P011000003 - Aumentar la eficiencia en el desempeño de las áreas públicas del Gobierno del Estado a través de la mejora de procesos y de las herramientas organizacionales  
 P011000004 - Fomentar la creación de una estructura de servidores y servidores públicos profesionales que aseguran el cumplimiento de las responsabilidades y objetivos de cada puesto

Objetivo	Programa	Manual	Modificado	Gasto	% de gasto / modificado	Autorizado	Modificado	Gasto	% de gasto / modificado
OBJETIVO			6,292,818.04	534,148.12	7.94	6,292,818.04	6,723,440.59	1,511,372.45	22.48

INDICADORES DEL PROGRAMA		Indicadores con avance		Indicadores sin avance		Indicadores sin avance - Con Justificación	
13	0	4	5	5	5	5	5
Total de indicadores en el año							

FUENTES DE FINANCIAMIENTO		Instrucciones		Porcentaje		Autorizado		Modificado		Gasto		Variación	
Clave	Descripción	Clave	Descripción	Requisitos	Requisitos	Requisitos	Requisitos	Requisitos	Requisitos	Requisitos	Requisitos	Requisitos	Requisitos
1110198	RECURSOS DEL ESTADO 2022	3102BL1	EFICIENCIA GUBERNAMENTAL	7.61%	478,135.00	478,961.56	20,506.48	449,358.08	449,358.08	1,481,065.87	1,481,065.87	4,792,713.06	4,792,713.06
1521699	FONDO GENERAL DE PARTICIPACIONES 2022	3102BL1	EFICIENCIA GUBERNAMENTAL	92.39%	5,813,683.04	6,244,579.03	1,481,065.87	1,481,065.87	1,481,065.87	1,481,065.87	1,481,065.87	1,481,065.87	1,481,065.87
Total de presupuesto		Total de presupuesto		100.00%	6,292,818.04	6,723,440.59	1,511,372.45	1,511,372.45	1,511,372.45	1,511,372.45	1,511,372.45	1,511,372.45	1,511,372.45

**GOBIERNO DEL ESTADO DE CHIHUAHUA**  
**SEGUIMIENTO A LA MATRIZ DE INDICADORES PARA RESULTADOS**  
 Mes de Marzo del 2022

Página 2 de 6  
 Fecha de Impresión: 09/02/2022 01:55:55 p. m.  
 PREBIREP/2021

Objetivos	Nombre del Indicador / Descripción del Indicador	Método de Cálculo	Tipo / Dimensión / Frecuencia	Indicador		Clasificación	Unidad de Medida	Meta		Avances del Indicador		Medio de Verificación	Acreditados
				Fórmula / Variables de la Fórmula	INDICADOR/100			Valor Reportado	Meta	Valor Logrado de mes	Av. Min.		

FIN	Contribuir con la mejora de la gestión gubernamental, mediante la aplicación y seguimiento de un sistema de control interno, acudiendo en la prestación de un servicio público ético y de calidad	Porcentaje de dependencias y entidades que operan un sistema de control interno, mejorando su calificación a partir de la evaluación a dependencias y entidades	Estratégico	Eficacia	ASCENDENTE	ACUMULADO	Dependencias y Entidades	30.00	100.00	0.00	0.00	0.00	0.00	0.00	DOCUMENTO INTERNO- Archivo de la Subsecretaría de Bien Gobierno de la Secretaría de Planeación y Desarrollo Urbano, Piso 2 y número de controlado 614-4293300 extensión: 20305-	Existen las condiciones físicas para cumplir con las acciones dependencias y entidades requieren a las dependencias en tiempo y forma
								30.00	100.00	30.00	0.00	30.00	0.00	30.00		

Justificación : Conforme a la cronología establecida, se espera contar con comparativo de calificación de evaluaciones 2021 - 2022, a más tardar en diciembre.


PROMOSTO	Las dependencias y entidades cuentan con lineamientos, herramientas y mecanismos para estandarizar y optimizar la gestión y el servicio público	Porcentaje de dependencias y entidades que desarrollaron alguna herramienta organizacional y tuvieron acciones profesionalización	Estratégico	Eficacia	ASCENDENTE	ACUMULADO	Dependencias y Entidades	11.00	100.00	3.00	27.27	3.00	27.27	3.00	27.27	DOCUMENTO INTERNO- Archivo de la Subsecretaría de Bien Gobierno de la Secretaría de Planeación y Desarrollo Urbano, Piso 2 y número de controlado 614-4293300 extensión: 20305-	Atención a los requerimientos de la normatividad publicada por el gobierno de Chihuahua y dependencias y entidades
								11.00	100.00	11.00	0.00	11.00	0.00	11.00			

Justificación : Se cumplió la meta programada mensual.

COMPONENTE C01	Herramientas organizacionales alineadas a atribuciones y responsabilidades institucionales	Porcentaje de herramientas organizacionales alineadas a las atribuciones y responsabilidades	Estratégico	Eficacia	ASCENDENTE	ACUMULADO	Herramientas	20.00	100.00	3.00	15.00	10.00	50.00	10.00	50.00	DOCUMENTO INTERNO- Archivo de la Dirección de Desarrollo Institucional y Planeación y el Plan Estratégico de la Función Pública, Piso 2 y número de controlado 614-4293300 extensión: 24450-	Existen la disposición de las dependencias y entidades para realizar sus solicitudes de recursos humanos requerido
								20.00	100.00	20.00	0.00	20.00	0.00	20.00			

Justificación : Se cumplió la meta programada mensual.

Observaciones :



**GOBIERNO DEL ESTADO DE CHIHUAHUA**  
**SEGUIMIENTO A LA MATRIZ DE INDICADORES PARA RESULTADOS**  
 Mes de Marzo del 2022

Objetivos		Indicador		Meta		Avances del Indicador			Medio de Verificación	Supuestos					
Nivel / Referencia	Requisito Normativo	Nombre del Indicador / Descripción del Indicador	Método de Cálculo	Tipo / Dimensión / Frecuencia/Repositorio	Formulas / Variables de la Fórmula	Clasificación	Unidad de Medida	Val. o Freq. Prog.	Meta	Valor Logrado del Mes	Av. Men.	Valor Logrado Acumulado	Av. Act.		

ACTIVIDAD	Validación de estructuras orgánicas	Porcentaje de validaciones emitidas de estructuras orgánicas	Porcentaje	Gección Anual ASCENDENTE	NVEE = Número de validaciones emitidas de estructuras programadas NVEP = Número de validaciones de estructuras programadas	ACUMULADO	Validaciones	40.00	100.00	40.00	7.50	40.00	8.00	22.50	DOCUMENTO INTERNO. Archivo de la Dirección de Planeación Institucional y Fortalecimiento de la Gestión Pública de la Secretaría de la Función Pública, Piso 2 y número de contacto 614 4233300 extensión 24452	Existe la disposición de las dependencias y entidades para realizar las solicitudes y atender el seguimiento requerido
-----------	-------------------------------------	--	------------	--------------------------	---	-----------	--------------	-------	--------	-------	------	-------	------	-------	--	--

Justificación : Se cumplió la meta programada mensual.

Observaciones :

ACTIVIDAD	Validación de reglamento interior y entidades con revisión a Interior e estado orgánico	Porcentaje de dependencias y entidades que cumplen con el reglamento interior y estado orgánico respecto a las dependencias y entidades programadas	Porcentaje	Gección Anual ASCENDENTE	DEBRI = Dependencias y entidades con revisión a visto bueno a su reglamento interior DEP = Dependencias y entidades programadas	ACUMULADO	Dependencias y entidades	8.00	100.00	8.00	25.00	8.00	3.00	37.50	DOCUMENTO INTERNO. Archivo de la Dirección de Planeación Institucional y Fortalecimiento de la Gestión Pública de la Secretaría de la Función Pública, Piso 2 y número de contacto 614 4233300 extensión 24452	Existe la disposición de las dependencias y entidades para realizar las solicitudes y atender el seguimiento requerido
-----------	---	---	------------	--------------------------	--	-----------	--------------------------	------	--------	------	-------	------	------	-------	--	--


Justificación : Se cumplió la meta programada mensual.

Observaciones :

ACTIVIDAD	Documentación de procedimientos sustantivos y administrativos	Porcentaje de manuales de organización y/o de procedimientos sustantivos y administrativos documentados	Porcentaje	Gección Anual ASCENDENTE	MANOPD = Número de manuales organizacionales y/o procedimientos sustantivos o documentados MOPP = Manuales organizacionales y/o procedimientos programados	ACUMULADO	Manuales y Procedimientos	12.00	100.00	12.00	150.00	12.00	23.00	191.87	DOCUMENTO INTERNO. Archivo de la Dirección de Planeación Institucional y Fortalecimiento de la Gestión Pública, Piso 2 y número de contacto 614 4233300 extensión 24452	Existe la documentación de dependencias y entidades
-----------	---	---	------------	--------------------------	---	-----------	---------------------------	-------	--------	-------	--------	-------	-------	--------	---	---

Justificación : Al momento se han realizado 23 revisiones de manuales, las dependencias y entidades presentaron proyectos para revisión sin obtener un visto bueno aún.

Observaciones :



GOBIERNO DEL ESTADO DE CHIHUAHUA  
SEGUIMIENTO A LA MATRIZ DE INDICADORES PARA RESULTADOS  
Mes de Marzo del 2022

Objetivos		Indicador		Meta						Medio de Verificación		Sujetos			
Nivel / Referencia	Razonamiento	Nombre del Indicador / Descripción del indicador	Método de Cálculo	Tipo / Dimensión / Frecuencia/Trazabilidad	Fórmula / Variables de la Fórmula	Clasificación	Unidad de Medida	Valor Base	Meta	Valor Logrado al mes	Av. Men.	Valor Logrado Acumulados	Av. Acu.	Verificación	Sujetos

COMPONENTE C02	Seguimiento al cumplimiento del Programa de Trabajo de Control Interno realizado	Porcentaje de dependencias y entidades que cumplen con su programa de trabajo de control interno y son evaluados	PORCENTAJE	Gestión Anual ASCENDENTE	NIERTO = Número de dependencias y entidades que no cumplen con su programa de trabajo de control interno DEP = Dependencias y entidades programadas	ACUMULADO	Dependencias y entidades	50.00	100.00	0.00	0.00	0.00	0.00	DOCUMENTO INTERNO.- Archivo de la Subsecretaría de Planeación y Presupuesto de la Función Pública, Págs. 2 y 4293300 extensión 20205- Existen las condiciones propias para cumplir con las acciones correspondientes y las dependencias y entidades responden a los requerimientos en tiempo y forma	
								50.00	50.00	50.00	50.00				
ACTIVIDAD C0201	Realización de evaluaciones de control interno	Porcentaje de dependencias y entidades que realizaron evaluaciones de control interno	PORCENTAJE	Gestión Anual ASCENDENTE	(NDEP/CA/DEP) * 100 NDEP/CA = Número de dependencias y entidades gubernamentales que realizaron las evaluaciones de control interno DEP = Dependencias y entidades programadas	ACUMULADO	Dependencias y entidades	50.00	100.00	0.00	0.00	0.00	0.00	DOCUMENTO INTERNO.- Archivo de la Subsecretaría de Planeación y Presupuesto de la Función Pública, Págs. 2 y 4293300 extensión 20205- Existen las condiciones propias para cumplir con las acciones correspondientes y las dependencias y entidades responden a los requerimientos en tiempo y forma	

Justificación : Conforme a la cronología establecida para 2022, se espera contar con los informes a más tardar en diciembre.

Observaciones :

ACTIVIDAD C0202	Supervisión del cumplimiento del programa de trabajo de administración de riesgos	Porcentaje de dependencias y entidades que cumplan con el programa de trabajo de administración de riesgos y son evaluados	PORCENTAJE	Gestión Anual ASCENDENTE	(NDEP/TA/DEP) * 100 NDEP/TA = Número de dependencias y entidades que cumplan con el programa de trabajo de administración de riesgos DEP = Dependencias y entidades programadas	ACUMULADO	Dependencias y entidades	50.00	100.00	0.00	0.00	0.00	0.00	DOCUMENTO INTERNO.- Archivo de la Subsecretaría de Planeación y Presupuesto de la Función Pública, Págs. 2 y 4293300 extensión 20205- Existen las condiciones propias para cumplir con las acciones correspondientes y las dependencias y entidades responden a los requerimientos en tiempo y forma	
-----------------	---	--	------------	--------------------------	---	-----------	--------------------------	-------	--------	------	------	------	------	---	--

Justificación : Conforme a la cronología establecida para 2022, se espera contar con los informes a más tardar en diciembre.

Observaciones :



GOBIERNO DEL ESTADO DE CHIHUAHUA  
SEGUIMIENTO A LA MATRIZ DE INDICADORES PARA RESULTADOS  
Mes de Marzo del 2022

Nombre / Referencia	Objetivos	Nombre del indicador / Descripción del indicador	Método de Cálculo	Tipo / Dimensión / Frecuencia/Trayectoria	Fórmula / Variable de la Fórmula	Calificación	Unidad de Medida	Meta		Avances del indicador				Medio de Verificación	Supuestos	
								Valor Reprog.	Meta	Valor Logrado del mes	Av. Men.	Valor Logrado Acumulado	Av. Acu.			
COMPONENTE C03	Resumen Herrero	Acciones que promueven una cultura institucional y ética pública realizadas	PORCENTAJE	Gestión Anual	Gestión Anual ASCENDENTE	ARCEP/PA/PECCT/100	ACUMULADO	Actividades	113.00	100.00	20.00	17.70	38.00	33.63	DOCUMENTO INTERNO.- Activo de la Dirección de Promoción de la Gestión Pública de la Secretaría de la Función Pública, Piso 2 y número de contrato 614 4293300 extensión 24452.-	Esta disposición, oficina y ética por parte de las dependencias y unidades que realicen actividades que promuevan una cultura institucional y ética pública
									113.00	113.00	113.00	113.00	113.00			

Justificación : Se cumplió la meta programada mensual.

Observaciones :

ACTIVIDAD C0301	Capacitación de Servidores y Servidoras Públicos	Porcentaje de servidores y servidoras públicas capacitados	PORCENTAJE	Gestión Anual	Gestión Anual ASCENDENTE	(NSP/CONSPP)*100	ACUMULADO	Servidores Servidoras públicas	15,000.00	100.00	590.00	3.73	653.00	4.35	DOCUMENTO INTERNO.- Activo de la Dirección de Promoción de la Gestión Pública de la Secretaría de la Función Pública, Piso 2 y número de contrato 614 4293300 extensión 24452.-	Existe la autorización por parte de las dependencias y unidades que realicen actividades que promuevan una cultura institucional
-----------------	--	--	------------	---------------	--------------------------	------------------	-----------	--------------------------------	-----------	--------	--------	------	--------	------	---	--

Justificación : Se cumplió la meta programada mensual.

Observaciones :

ACTIVIDAD C0302	Promoción de la cultura institucional	Porcentaje de actividades que promueven una cultura institucional	PORCENTAJE	Gestión Anual	Gestión Anual ASCENDENTE	(NARCI/NARPE)*100	ACUMULADO	Actividades	8.00	100.00	0.00	0.00	0.00	0.00	DOCUMENTO INTERNO.- Activo de la Dirección de Promoción de la Gestión Pública de la Secretaría de la Función Pública, Piso 2 y número de contrato 614 4293300 extensión 24452.-	Dependencias y Entidades implementan las actividades de cultura institucional
-----------------	---------------------------------------	---	------------	---------------	--------------------------	-------------------	-----------	-------------	------	--------	------	------	------	------	---	---

Justificación : No se cumplió la meta programada mensual.

Observaciones :

ACTIVIDAD C0303	Promoción de la ética pública de la Administración Pública Estatal	Porcentaje de actividades que promueven la ética pública	PORCENTAJE	Gestión Anual	Gestión Anual ASCENDENTE	(NARPE/PA/PECCT)*100	ACUMULADO	Actividades	105.00	100.00	20.00	18.05	36.00	36.19	DOCUMENTO INTERNO.- Activo de la Dirección de Promoción de la Gestión Pública de la Secretaría de la Función Pública, Piso 2 y número de contrato 614 4293300 extensión 24452.-	Dependencias y Entidades implementan las actividades de ética pública
-----------------	--	--	------------	---------------	--------------------------	----------------------	-----------	-------------	--------	--------	-------	-------	-------	-------	---	---

**GOBIERNO DEL ESTADO DE CHIHUAHUA**  
**SEGUIMIENTO A LA MATRIZ DE INDICADORES PARA RESULTADOS**  
 Mes de Marzo del 2022


Objetivos		Indicador										Medio de Verificación		Supuestos		
Nivel / Matricial	Resumen Narrativo	Nombre del Indicador / Descripción del Indicador	Método de Cálculo	Tipo / Dimensión / Frecuencia/Troposición	Fórmula / Variables de la Fórmula	Calificación	Unidad de Medida	Meta	Valor Rpt/Obj.	Meta	Valor Logrado del mes	Av. Man.	Valor Logrado Acumulado	Av. Ancl.	Medio de Verificación	Supuestos
114 - SECRETARÍA DE LA FUNCIÓN PÚBLICA 3M02B01 - EFICIENCIA GUBERNAMENTAL																

Justificación : Se cumplió la meta programada mensual.

Observaciones :

Observaciones Generales del Programa Presupuestado en el Periodo

Responsable del Programa



Lic. **Wonne Selene Santalla Casas**  
 Subsecretaria de Buen Gobierno

Responsable del Eje de Trabajo



Lic. **María De Los Angeles Alvarez Hurtado**  
 Secretaria de la Secretaría de la Función Pública