

GOBIERNO DEL ESTADO DE CHIHUAHUA
SEGUIMIENTO A LA MATRIZ DE INDICADORES PARA RESULTADOS CIERRE ANUAL
 Cierre Anual 2025

101 - OFICINA DE LA GOBERNATURA DEL ESTADO
 ZF0272 - VINCULO MÓDULO INSTITUCIONAL

Entre Público
 Programa presupuestario
 Ejecución del Programa
 Problema que atiende el Programa
 12492 - Las Entidades del estado de Chihuahua presentan una vinculación estratégica deficiente para promover, difundir y fomentar las actividades culturales, económicas y de inversión ante las diversas dependencias y entidades del Gobierno Federal.
 Descripción
 Avanzar las acciones de vinculación, fomento, promoción, coordinación y fortalecimiento institucional de los municipios, Dependencias y Entidades del Gobierno del Estado de Chihuahua en la Ciudad de México para impulsar el desarrollo del Estado.

REFERENCIA	Tipo	Descripción	POBLACIONES		Total	Mujeres	Hombres
			Entidades	Entidades			
NO AFECTADA		Entidades del estado de Chihuahua	Entidades	Entidades	153	0	0
POTENCIAL (AFECTADA)		Entidades del estado de Chihuahua sin el problema	Entidades	Entidades	0	0	0
OBJETIVO		Entidades del estado de Chihuahua con el problema que el programa está en condiciones de atender	Entidades	Entidades	153	0	0
POSTERGAOA		Entidades del estado de Chihuahua con el problema que el programa no está en condiciones de atender	Entidades	Entidades	0	0	0
ATENVIDA		Entidades del estado de Chihuahua con el problema que el programa está en condiciones de atender	Entidades	Entidades	19	0	0

ALINEACION A INSTRUMENTOS DE PLANEACION ESTRATEGICA

Eje Rector - Tema -Tema Transversal
 ERO21 - BUEN GOBIERNO, CERCAÑO Y CON INSTITUCIONES SÓLIDAS - BUEN GOBIERNO, TRANSPARENCIA Y PARTICIPACION CIUDADANA - PARTICIPACION CIUDADANA
 Objetivos de Desarrollo Sostenible
 ODS 6 - Promover sociedades pacíficas e inclusivas para el desarrollo sostenible, facilitar el acceso a la justicia para todos y crear instituciones sólidas, responsables e inclusivas a todos los niveles
 Plan Nacional de Desarrollo
 PND 2025-2030
 E105 - Hacia una asociación participativa

ESTRATEGIA
 EG10101001007 - Fortalecer las instituciones a través de la gobernanza territorial, la coordinación entre los tres órdenes de gobierno y la participación social y comunitaria.
 Plan Estatal de Desarrollo 2025-2030
 E9202002 - Eficientar la gestión y el servicio público a través de un programa integral de profesionalización a los servidores públicos para fortalecer institucionalmente al quehacer público.

OBJETIVO
 E9202002 - Eficientar la gestión y el servicio público a través de un programa integral de profesionalización a los servidores públicos para fortalecer institucionalmente al quehacer público.
PRESUPUESTO DEL PROGRAMA
 Autorizado 18,429,386.30
 Modificado 14,561,022.50
 Gasto 14,561,022.50
 del gasto, máximo 100.00

INDICADORES DEL PROGRAMA			
Indicadores en el año	Indicadores con avance	Indicadores sin avance	Indicadores sin avance con justificación
11	11	0	0

GOBIERNO DEL ESTADO DE CHIHUAHUA
SEGUIMIENTO A LA MATRIZ DE INDICADORES PARA RESULTADOS CIERRE ANUAL

Cierre Anual 2025

101 - OFICINA DE LA GOBERNATURA DEL ESTADO

2F82C2 - VINCULACIÓN INSTITUCIONAL

Ente Público
Programa Presupuestario
Derechos del Progreso
Problemas que afectan al Programa

Abancar las acciones de vinculación, fomento, promoción, coordinación y fortalecimiento institucional de los municipios, Dependencias y Entidades del Gobierno del Estado de Chihuahua en la Ciudad de México para impulsar el desarrollo del Estado.
1126Z - Las Entidades del estado de Chihuahua presentan una vinculación estratégica deficiente para promover, difundir y fomentar las actividades culturales, económicas y de inversión ante las diversas dependencias y entidades del Gobierno Federal.

FUENTES DE FINANCIAMIENTO

Clave	Descripción	Origen	Interrelaciones	Porcentaje	Autorizado	Modificado	Gasto	Variación
1110199	RECURSOS DEL ESTADO	2F82C2 - VINCULACIÓN INSTITUCIONAL		41.07%	6,121,420.50	5,561,673.74	5,561,673.74	.00
1219199	FINANCIAMIENTO INTERNO	2F82C2 - VINCULACIÓN INSTITUCIONAL		0.00%	0.00	709,546.12	709,546.12	.00
1321699	FONDO GENERAL DE PARTICIPACIONES	2F82C2 - VINCULACIÓN INSTITUCIONAL		55.93%	10,307,675.80	8,269,823.64	8,269,823.64	.00
Total de presupuesto				100.00%	16,429,096.30	14,561,062.60	14,561,062.60	.00

GOBIERNO DEL ESTADO DE CHIHUAHUA
SEGUIMIENTO A LA MATRIZ DE INDICADORES PARA RESULTADOS CIERRE ANUAL

Cierre Anual 2025

Página 3 de 30
 Fecha de Impresión: 18/07/2025 12:25:07 P.M.
 PBA8REPR012

-01- OFICINA DE LA GOBERNATURA DEL ESTADO
 2F08E22 - VINCULACION INSTITUCIONAL

Nivel / Referencia	Objetivos	Resumen Narrativo	Nombre del Indicador / Descripción del Indicador	Método de Cálculo	Tipo/Dimensiones/ Fuente/Indicador/Vector	Fórmula / Variables de la Fórmula	Clasificación	Unidad de Medida	Línea Base		Meta		Avance Anual del Indicador		Medio de Verificación	Sujetos	
									Valor Inicial	Línea Base	Valor Report.	Meta	Valor Logrado Acumulado	Avance Acum. vs. Línea Base			
FIN		Contribuir a afianzar la gestión y el servicio público a través de un programa integral de vinculación institucional para fortalecer institucionalmente el quehacer público a través de una vinculación eficiente y promotor, difundir y fomentar las actividades culturales, económicas y de inversión en la Ciudad de México	Variación Porcentual de Vinculaciones atendidas en la Ciudad de México	VARIAION_POR CENCUAL	Estrategico ASCENDENTE	(V/AE)/V/AE_1*100	ACUMULADO	Vinculaciones	0.00	0.00	72.00	2.86	48.00	-30.00	0.00	DOCUMENTO INTERNO- Reporte de informes Representación Ciudad de Anual----	Las entidades del estado de Chihuahua tienen interés en presentar solicitudes de vinculación institucional con las diversas instancias establecidas en Ciudad de México.
						V/AE = Vinculaciones atendidas en el ejercicio actual V/AE_1 = Vinculaciones atendidas en el ejercicio inmediato anterior	CONSTANTE	Vinculaciones gubernamentales	0.00	0.00	70.00		70.00				

Justificación:

Observaciones:

PROPOSITO	Entidades beneficiadas	VARIACION_POR CENCUAL	Estrategico ANUAL ASCENDENTE	(E/E)/E*100	ACUMULADO	Entidades gubernamentales	0.00	0.00	15.00	50.00	10.00	19.00	90.00	0.00	DOCUMENTO INTERNO- Conocimiento de informes Representación Ciudad de Anual----	Las entidades del estado de Chihuahua tienen interés en presentar solicitudes de vinculación institucional con las diversas instancias establecidas en Ciudad de México.
Las Entidades del estado de Chihuahua presentan una vinculación estratégica, difundir y fomentar las actividades culturales, económicas y de inversión ante las diversas dependencias y entidades gubernamentales y no gubernamentales en la Ciudad de México	Mide la variación porcentual de entidades con vinculación para promover, difundir y fomentar las actividades culturales, económicas y de inversión del ejercicio actual respecto al ejercicio inmediato anterior. El resultado de dicha comparativa permitirá dar a conocer la eficacia de las estrategias de vinculación a las entidades			E/E = Entidades beneficiadas en el ejercicio actual E_1 = Entidades beneficiadas en el ejercicio anterior	CONSTANTE	Entidades gubernamentales	0.00	0.00	10.00		10.00					

Justificación:

Observaciones:

GOBIERNO DEL ESTADO DE CHIHUAHUA
SEGUIMIENTO A LA MATRIZ DE INDICADORES PARA RESULTADOS CIERRE ANUAL

Cierre Anual 2025

Página 4 de 38
Fecha de Impresión 18/02/2026 12:56:07 P.m
PAREP012

101 - OFICINA DE LA GOBERNATURA DEL ESTADO
2F08C2 - VINCULACIÓN INSTITUCIONAL

Objetivos		Indicador		Línea Base		Meta		Avance Anual del Indicador		Medio de Verificación		Supuestos				
Nivel / Referencia	Resumen Narrativo	Nombre del Indicador / Descripción del Indicador	Método de Cálculo	Tipificación/Frecuencia/Objetividad	Fórmula / Variables de la Fórmula	Clasificación	Unidad de Medida	Valor Inicial	Línea Base	Valor Reprog.	Meta	Valor Logrado Acumulado	Avance Acum. vs. Línea Base	% Avance vs. Línea Base	Verificación	Supuestos
CO1	Gestión consolidada ante las entidades del estado de Chihuahua en la Ciudad de México	Porcentaje de trámites y/o servicios gestionados	Méto al total de trámites y/o servicios gestionados en la Ciudad de México a fin de conocer al demanda de la gestión por parte de las entidades en el estado de Chihuahua	Gestión Eficacia Trimestral ASCENDENTE	TSQ = Trámites y/o servicios gestionados TSPO = Trámites y/o servicios programados a gestionar	ACUMULADO CONSTANTE	Trámites y servicios	0.00	0.00	72.00	100.00	65.00	145.05	0.00	DOCUMENTO INTERNO- Informe de trámites y/o servicios gestionados en Ciudad de México Trimestral----	Las entidades del estado de Chihuahua se interesan y participan de forma activa en la Ciudad de México
Justificación:																
Observaciones:																
ACTIVIDAD CO101	Seguimiento de trámites con las entidades del estado de Chihuahua en la Ciudad de México	Porcentaje de trámites con seguimiento		Gestión Eficacia Trimestral ASCENDENTE	TS = Trámites con seguimiento programados a ser atendidos	ACUMULADO CONSTANTE	Trámites	0.00	0.00	42.00	100.00	62.00	185.24	0.00	DOCUMENTO INTERNO- Informe de trámites de entidades del estado de Chihuahua Representación Ciudad México Trimestral----	Las entidades del estado de Chihuahua solicitan la atención de los trámites o servicios a gestionar.
Justificación:																
Observaciones:																
ACTIVIDAD CO102	Atención de funcionarios del Gobierno de Estado	Porcentaje de solicitudes atendidas		Gestión Eficacia Trimestral ASCENDENTE	SA = Solicitudes atendidas TSR = Total de solicitudes recibidas	ACUMULADO CONSTANTE	Solicitudes	0.00	0.00	45.00	100.00	59.00	131.11	0.00	DOCUMENTO INTERNO- Informe de solicitudes por parte de funcionarios públicos Representación Ciudad de México Trimestral----	Los funcionarios del gobierno del estado de Chihuahua acuden a realizar actividades inherentes al cargo en la Ciudad de México
Justificación:																
Observaciones:																

GOBIERNO DEL ESTADO DE CHIHUAHUA
SEGUIMIENTO A LA MATRIZ DE INDICADORES PARA RESULTADOS CIERRE ANUAL
Cierre Anual 2025

101 - OFICINA DE LA GOBERNATURA DEL ESTADO
2FOREG2 - VINCULACION INSTITUCIONAL

Objetivos		Indicador		Linea Base		Meta		Avance Anual del indicador		Medio de Verificación		Supuestos		
Nivel / Referencia	Resumen Narrativo	Nombre del indicador / Descripción del indicador	Método de Cálculo	Formulación / Variables de la Fórmula	Clasificación	Unidad de medida	Valor Inicial	Linea Base	Valor Reprog.	Meta	Valor Logrado Acumulado	Avance vs. Línea Base	Verificación	Supuestos
COMPONENTE	Vinculación fortalecida de las entidades del estado de Chihuahua con las dependencias y organismos establecidos en la Ciudad de México	Porcentaje de reuniones de vinculación realizadas con la finalidad de conocer la eficacia de lo realizado	Porcentaje	$(\frac{RVP}{RVA}) * 100$	ACUMULADO	Reuniones gubernamentales	0.00	0.00	10.00	100.00	24.00	240.00	0.00	Las dependencias, organismos y representantes de Chihuahua participan de forma positiva en las reuniones de vinculación con las entidades Ciudad de México. El sector privado invita a participar en reuniones y/o eventos con el fin de vincular las acciones con el gobierno del estado.
CO2				$(\frac{Efectiva}{Eficacia}) * 100$	ASCENDENTE	Efectivas	0.00	0.00	10.00	100.00	10.00	100.00	0.00	Informe de reuniones de vinculación Ciudad de México. Trimestral.
Observaciones:														
Justificación:														
Observaciones:														
Justificación:														
Observaciones:														
Justificación:														
Observaciones:														
Justificación:														
Observaciones:														
Justificación:														
Observaciones:														
Justificación:														
Observaciones:														
Justificación:														
Observaciones:														
Justificación:														
Observaciones:														
Justificación:														
Observaciones:														
Justificación:														
Observaciones:														
Justificación:														
Observaciones:														
Justificación:														
Observaciones:														
Justificación:														
Observaciones:														
Justificación:														
Observaciones:														
Justificación:														
Observaciones:														
Justificación:														
Observaciones:														
Justificación:														
Observaciones:														
Justificación:														
Observaciones:														
Justificación:														
Observaciones:														
Justificación:														
Observaciones:														
Justificación:														
Observaciones:														
Justificación:														
Observaciones:														
Justificación:														
Observaciones:														
Justificación:														
Observaciones:														
Justificación:														
Observaciones:														
Justificación:														
Observaciones:														
Justificación:														
Observaciones:														
Justificación:														
Observaciones:														
Justificación:														
Observaciones:														
Justificación:														
Observaciones:														
Justificación:														
Observaciones:														
Justificación:														
Observaciones:														
Justificación:														
Observaciones:														
Justificación:														
Observaciones:														
Justificación:														
Observaciones:														
Justificación:														
Observaciones:														
Justificación:														
Observaciones:														
Justificación:														
Observaciones:														
Justificación:														
Observaciones:														
Justificación:														
Observaciones:														
Justificación:														
Observaciones:														
Justificación:														
Observaciones:														
Justificación:														
Observaciones:														
Justificación:														
Observaciones:														
Justificación:														
Observaciones:														
Justificación:														
Observaciones:														
Justificación:														
Observaciones:														
Justificación:														
Observaciones:														
Justificación:														
Observaciones:														
Justificación:														
Observaciones:														
Justificación:														
Observaciones:														
Justificación:														
Observaciones:														
Justificación:														
Observaciones:														
Justificación:														
Observaciones:														
Justificación:														
Observaciones:														
Justificación:														
Observaciones:														
Justificación:														
Observaciones:														
Justificación:														
Observaciones:														
Justificación:														
Observaciones:														
Justificación:														
Observaciones:														
Justificación:														
Observaciones:														
Justificación:														
Observaciones:														
Justificación:														
Observaciones:														
Justificación:														
Observaciones:														
Justificación:														
Observaciones:														
Justificación:														
Observaciones:														
Justificación:														
Observaciones:														
Justificación:														

GOBIERNO DEL ESTADO DE CHIHUAHUA
SEGUIMIENTO A LA MATRIZ DE INDICADORES PARA RESULTADOS CIERRE ANUAL
 Cierre Anual 2025

101 - OFICINA DE LA GOBERNATURA DEL ESTADO

2F08C2 - VINCULACIÓN INSTITUCIONAL

Objetivos	Indicador	Línea Base		Meta		Avance Anual del Indicador			Medio de Verificación	Supuestos
		Valor Inicial	Línea Base	Valor Inicial	Meta	Valor Logrado Acumulado	Avance Acum.	% Avance vs. Línea Base		

Justificación: 1. Se reporta en este apartado la asistencia al 5º aniversario de INDEX México.

COMPONENTE C03	División fortalecida de actividades culturales, económicas y de fomento a la inversión en el estado de Chihuahua y en la Ciudad de México	Porcentaje entidades beneficiadas	Porcentaje	Estrategia Calidad Trimestral ASCENDENTE	EG07TEGPR7100	ACUMULADO	Entidades gubernamentales beneficiadas	0.00	0.00	10.00	100.00	7.00	70.00	0.00	DOCUMENTO INTERNO- Informe de difusión de actividades culturales y económicas en la Ciudad de México	Las instancias públicas y privadas solicitan la colaboración para la realización de eventos y fomento a la inversión en la Ciudad de México.
		Mide el total de actividades beneficiadas y el número de actividades culturales, económicas y de fomento a la inversión a fin de conocer la eficacia de la instancia	ASCENDENTE	TEGPA = Total de Entidades gubernamentales programadas a beneficiar	0.00	10.00	10.00	10.00	7.00	70.00	0.00	100.00	7.00	70.00	0.00	Informe de difusión de actividades culturales y económicas en la Ciudad de México

Justificación:

Observaciones:

ACTIVIDAD C0301	Recepción de solicitudes de promoción	Porcentaje solicitudes recibidas	Porcentaje	Gestión Trimestral ASCENDENTE	(SR)SP7100	ACUMULADO	Solicitudes	0.00	0.00	10.00	100.00	7.00	70.00	0.00	DOCUMENTO INTERNO- Informe de solicitudes para promoción y de fomento a la inversión en la Ciudad de México	Las instancias públicas y privadas asisten a los eventos culturales, económicos y de fomento a la inversión en la Ciudad de México.
		Mide las solicitudes recibidas para promocionar actividades culturales, económicas y de fomento a la inversión a fin de promover el desarrollo del estado	ASCENDENTE	SP = Solicitudes programadas	0.00	10.00	10.00	10.00	7.00	70.00	0.00	100.00	7.00	70.00	0.00	Informe de solicitudes para promoción y de fomento a la inversión en la Ciudad de México

Justificación:

Observaciones:

ACTIVIDAD C0302	Realización de eventos culturales, económicos y de fomento a la inversión	Porcentaje de eventos realizados	Porcentaje	Gestión Trimestral ASCENDENTE	(ER)EP7100	ACUMULADO	Eventos	0.00	0.00	6.00	100.00	5.00	83.33	0.00	DOCUMENTO INTERNO- Informe de eventos culturales, económicos y de fomento a la inversión en la Ciudad de México	Las instancias públicas y privadas asisten a los eventos culturales, económicos y de fomento a la inversión en la Ciudad de México.
		Mide eventos culturales, económicos y de fomento a la inversión a fin de promover la entidad	ASCENDENTE	ER = Eventos realizados EP = Eventos programados	0.00	6.00	6.00	6.00	5.00	83.33	100.00	6.00	5.00	83.33	0.00	Informe de eventos culturales, económicos y de fomento a la inversión en la Ciudad de México

Justificación: 2. Se reporta en este apartado el apoyo a la colocación de una esfera gigante tipo "Mata Ortiz", de la autoría de Tatí Ortiz, en Espacio CDMX en el Bosque de Chapultepec.

Observaciones: 2. Se reporta en este apartado el apoyo a la colocación de una esfera gigante tipo "Mata Ortiz", de la autoría de Tatí Ortiz, en Espacio CDMX en el Bosque de Chapultepec.

GOBIERNO DEL ESTADO DE CHIHUAHUA
SEGUIMIENTO A LA MATRIZ DE INDICADORES PARA RESULTADOS CIERRE ANUAL

Cierre Anual 2025

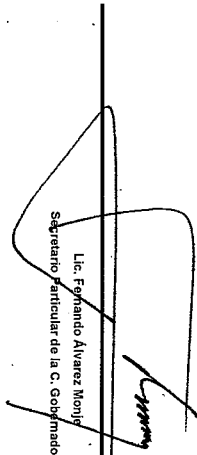
Página: 7 de 30
 Fecha de Impresión: 18/07/2026 12:26:07 p.m.
 PABRREP012

101 - OFICINA DE LA GOBERNATURA DEL ESTADO
 2F082C2 - VINCULACIÓN INSTITUCIONAL

Objetivos	Indicador	Línea Base		Meta		Avance Anual del Indicador		Medio de Verificación	Supuestos				
		Valor Inicial	Línea Base	Valor Reprog.	Meta	Valor logrido Acumulado	Avance Acum. vs. Línea Base						
Nivel / Referencia	Resumen Narrativo	Nombre del Indicador / Descripción del Indicador	Método de Cálculo	Tipología: Desempeño / Trayectoria	Fórmula / Variables de la Fórmula	Clasificación	Unidad de Medida						

Observaciones Generales del Programa Presupuestario en el Periodo

Responsable del Programa


 Lic. Fernando Alvarez Montje
 Secretario Particular de la C. Gobernadora

GOBIERNO DEL ESTADO DE CHIHUAHUA
SEGUIMIENTO A LA MATRIZ DE INDICADORES PARA RESULTADOS CIERRE ANUAL

Cierre Anual 2025

101 - OFICINA DE LA GOBERNATURA DEL ESTADO
2P002L1 - GOBIERNO ABIERTO E INCLUYENTE

Ente Público: Programa presupuestal: Contribuir en fortalecer la vinculación y gestión entre la población con el gobierno, a través de los diferentes medios y mecanismos de participación para atender las peticiones y solicitudes formuladas al Titular del Ejecutivo de manera cotidiana por las ciudadanas, los ciudadanos, sociedad civil, dependencias e instituciones.
Objetivo del Programa: Promover la participación ciudadana.
Problema que atiende el Programa: 112335 - La población del Estado de Chihuahua desconoce las distintas herramientas que le concierne a vincularse con la Administración Pública Estatal.

Clave	Descripción	Origen	Instrucciones	Porciento	Autorizado	Modificado	Gasta	Verifica
1110199	RECURSOS DEL ESTADO	RECURSOS FISCALES	2P002L1 - GOBIERNO ABIERTO E INCLUYENTE	13.34%	13,169,631.81	13,971,040.28	13,971,040.28	.00
1219199	FINANCIAMIENTO INTERNO	FINANCIAMIENTO INTERNO	2P002L1 - GOBIERNO ABIERTO E INCLUYENTE	0.00%	0.00	2,775,067.09	2,775,067.09	.00
1521699	FONDO GENERAL DE PARTICIPACIONES	RECURSOS FEDERALES	2P002L1 - GOBIERNO ABIERTO E INCLUYENTE	84.66%	72,897,945.95	59,543,642.84	59,543,642.84	.00
1710199	RECURSOS DE TERCEROS PARA RECURSOS ESTATALES	OTROS RECURSOS DE PAISES EXTRANJEROS	2P002L1 - GOBIERNO ABIERTO E INCLUYENTE	0.00%	0.00	216,628.30	.00	216,628.30
Total de presupuesto				100.00%	86,067,577.76	76,509,388.51	76,286,770.21	216,628.30

GOBIERNO DEL ESTADO DE CHIHUAHUA
SEGUIMIENTO A LA MATRIZ DE INDICADORES PARA RESULTADOS CIERRE ANUAL
Cierre Anual 2025

101 - ORIGEN DE LA GOBERNATURA DEL ESTADO
2P002.1 - GOBIERNO ABIERTO E INCLUYENTE

Objetivos		Indicador										Meta		Avance Anual del Indicador			Medio de Verificación		Supuestos
Nivel/ Referencia	Resumen Narrativo	Nombre del indicador / Descripción del indicador	Método de Cálculo	Tipología/ Frecuencia/Trayectoria	Fórmula/ Variables de la Familia	Clasificación	Unidad de Medida	Valor Inicial	Linea Base	Valor Reprog.	Meta	Valor Logrado Acumulado	Avance Acum.	% Avance sobre la Base	Verificación	Supuestos			
		Porcentaje de atención ciudadana de acompañamiento	FORCENVALE	Gestión Trimestral ASCENDENTE	ADC = Atención de consulta AC = Atenciones concluidas	ACUMLADO CONSTANTE	Atenciones	0.00	0.00	1,533.00	100.00	323.00	21.07	0.00	DOCUMENTO INTERNO- Reporte documento de seguimiento del sistema G- Variables de atención ciudadana TRIMESTRAL---	Las condiciones climatológicas, asistencia de programas de apoyo para la recepción de peticiones de respuesta inmediata y de acompañamiento de atención ciudadana			
		Mide la atención ciudadana de acompañamiento para conocer la orientación otorgada por las autoridades administrativas legal y administrativa						0.00		1,533.00		1,533.00							
Justificación:																			
Observaciones:																			
ACTIVIDAD C0202	Gestión de peticiones ante las instancias competentes	Porcentaje de peticiones recibidas en instancias competentes	FORCENVALE	Gestión Trimestral ASCENDENTE	(PR/PP)*100	ACUMLADO CONSTANTE	Peticiones	5,010.00	100.00	5,110.00	100.00	2,271.00	45.40	46.40	DOCUMENTO INTERNO- REQUERIMIENTO DE INFORMACIÓN DEL SISTEMA G-VOLANTES Coordinación de atención TRIMESTRAL---	Las condiciones climatológicas, asistencia de programas de apoyo vigentes son las adecuadas para la recepción de peticiones de atención ciudadana			
		Mide el número de solicitudes recibidas para conocer la demanda de servicios de la atención que incluye de atención ciudadana						5,010.00		5,110.00		5,110.00							
Justificación:																			
Observaciones:																			
ACTIVIDAD C0202	Gestión de peticiones ante las instancias competentes	Porcentaje de peticiones atendidas en instancias competentes	FORCENVALE	Gestión Trimestral ASCENDENTE	(PTD/PTQ)*100	ACUMLADO CONSTANTE	Peticiones	0.00	0.00	3,800.00	68.49	2,277.00	44.56	0.00	DOCUMENTO INTERNO- REQUERIMIENTO DE INFORMACIÓN DEL SISTEMA G-VOLANTES Coordinación de atención TRIMESTRAL---	Las condiciones climatológicas y asistencia de programas de apoyo vigentes son las adecuadas para la gestión de peticiones ante las instancias correspondientes			
		Mide el número de peticiones atendidas en las instancias competentes por la demanda de servicios de cada dependencia						0.00		3,800.00		2,277.00							
Justificación:																			
Observaciones:																			

GOBIERNO DEL ESTADO DE CHIHUAHUA
SEGUIMIENTO A LA MATRIZ DE INDICADORES PARA RESULTADOS CIERRE ANUAL
Cierre Anual 2025

101 - OFICINA DE LA GOBERNATURA DEL ESTADO

PROCL 1 - GOBIERNO ABIERTO E INCLUYENTE

Objetivos	Indicador	Línea Base		Meta		Avance Anual del Indicador		Medio de Verificación	Supuestos								
		Valor Inicial	Línea Base	Valor Respog.	Meta	Valor Lanzajo Acumulado	Avance Acum. vs. Línea Base										
ACTIVIDAD 0203	Seguimiento a las peticiones gestionadas	0.00	0.00	2172.00	62.95	2054.00	94.69	0.00	Las condiciones socioeconómicas y existencia de programas que permitan atender las solicitudes para el seguimiento de peticiones de atención ciudadana gestionadas								
	Nombre del Indicador / Descripción del Indicador	Método de Cálculo		Fórmula / Variables de la Fórmula		Clasificación		Unidad de Medida	Valor Inicial	Línea Base	Valor Respog.	Meta	Valor Lanzajo Acumulado	Avance Acum. vs. Línea Base	Medio de Verificación	Supuestos	
	Porcentaje de peticiones atendidas por las instancias competentes	Gestión Eficaz		PAG = Peticiones atendidas por las dependencias PED = Peticiones turnadas a las dependencias		ACUMULADO		Peticiones	0.00	0.00	2172.00	62.95	2054.00	94.69	0.00	DOCUMENTO INTERNO- REPORTE DOCUMENTO DE AVANCE DEL SISTEMA CUANTITATIVO. Coordinación de atención ciudadana TRIMESTRAL...	Las condiciones socioeconómicas y existencia de programas que permitan atender las solicitudes para el seguimiento de peticiones de atención ciudadana gestionadas

Justificación:

Observaciones:

Responsable del Programa

Lic. Fernando Alvarez Montle
Secretario Particular de la C. Gobernadora

GOBIERNO DEL ESTADO DE CHIHUAHUA
SEGUIMIENTO A LA MATRIZ DE INDICADORES PARA RESULTADOS CIERRE ANUAL

Cierre Anual 2025

101 - OFICINA DE LA GOBERNATURA DEL ESTADO
ZP0611 - PLANEACIÓN Y POLÍTICAS PÚBLICAS

Entes Públicos
Programa presupuestario
Definición del Programa
Problema que atiende el Programa

Coordinar el quehacer institucional de las dependencias de la administración pública centralizada mediante la planeación estratégica y la verificación de cuentas con el fin de lograr una mayor efectividad de la acción gubernamental para el beneficio de la población del estado de Chihuahua.
112315 - Dependencias de la Administración Pública Estatal presentan información deficiente en materia de políticas Públicas que dificulta conocer el estado en el que se encuentra la administración pública estatal.

POBLACIONES

REFERENCIA	Tipos	Descripción	Entes públicos	Entidades	Dependencias de Gobierno del Estado	Dependencias de Gobierno del Estado	Dependencias de Gobierno del Estado	Unidad de Medida Población	Total	Mujeres	Hombres
NO AFECTADA		Entes de la Administración Pública Estatal de Chihuahua							07	0	0
POTENCIAL (AFECTADA)		Entidades parasitales de la Administración Pública Estatal							68	0	0
OBJETIVO		Dependencias de la Administración Pública Estatal de Chihuahua que el programa está en condiciones de atender							19	0	0
POSTERGADA		Dependencias de la Administración Pública Estatal de Chihuahua que el programa no está en condiciones de atender							19	0	0
ATENVIDA		Dependencias de la Administración Pública Estatal de Chihuahua que el programa está en condiciones de atender							0	0	0

ALINEACIÓN A INSTRUMENTOS DE PLANEACIÓN ESTRATÉGICA

OBJETIVO	ODIO	Objetivo de Desarrollo Sostenible	Objetivo de Desarrollo Sostenible	Objetivo de Desarrollo Sostenible
Eje Rector - Tema - Tema Transversal		ES0211 - BIEN GOBIERNO, CERCAÑO Y CON INSTITUCIONES SÓLIDAS - BIEN GOBIERNO, TRANSPARENCIA Y PARTICIPACIÓN CIUDADANA - PARTICIPACIÓN CIUDADANA		
		ODIO - Promover sociedades pacíficas e inclusivas para el desarrollo sostenible, facilitar el acceso a la justicia para todos y crear instituciones eficaces, responsables e inclusivas a todos los niveles		
TEMA		E201 - Construir un país con bienestar		

ESTRATEGIA	Plan Nacional de Desarrollo 2024-2030	Plan Nacional de Desarrollo 2024-2030
	EG10101001002 - Fortalecer la gobernanza mediante mecanismos que atiendan las demandas ciudadanas y fomenten una sociedad más participativa e informada.	

OBJETIVO	Plan Estatal de Desarrollo 2022-2027	Plan Estatal de Desarrollo 2022-2027
	ES0201001 - Promover mecanismos de participación y vigilancia ciudadana entre la población que permita fortalecer un gobierno cercano, transparente y de rendición de cuentas a la ciudadanía.	

PRESUPUESTO DEL PROGRAMA

Activado	Modificado	Gasto	% de gasto modificado
16,917,236.09	17,459,708.99	17,459,708.99	100.00

INDICADORES DEL PROGRAMA

Total de indicadores en el año	Indicadores con avance	Indicadores sin avance	Indicadores sin avances con justificación
19	19	0	0

GOBIERNO DEL ESTADO DE CHIHUAHUA
SEGUIMIENTO A LA MATRIZ DE INDICADORES PARA RESULTADOS CIERRE ANUAL

Cierre Anual 2025

101 - OFICINA DE LA GOBERNATURA DEL ESTADO

2P046L1 - PLANEACION Y POLITICAS PUBLICAS

Ente Público
Programa de Bienestar
Definición del Programa
Problema que atiende el Programa

Coordinar el quehacer institucional de las dependencias de la administración pública centralizada mediante la planeación estratégica y la emisión de cuentas con el fin de lograr una mayor efectividad de la acción gubernamental para el beneficio de la población del estado de Chihuahua.
112313 - Dependencias de la Administración Pública Estatal presentan información deficiente en materia de políticas Públicas que dificulta conocer el estado en el que se encuentra la administración pública estatal.

FUENTES DE FINANCIAMIENTO

Clave	Descripción	Origen	Interrelaciones	Porcentaje	Autorizado	Modificado	Gasto	Variedad
1110199	RECURSOS DEL ESTADO	RECURSOS FISCALES	2P046L1 - PLANEACION Y POLITICAS PUBLICAS	13.91%	2,352,834.04	2,393,625.56	2,393,625.56	.00
1219199	FINANCIAMIENTO INTERNO	FINANCIAMIENTO INTERNO	2P046L1 - PLANEACION Y POLITICAS PUBLICAS	0.00%	0.00	555,536.96	555,536.96	.00
1521699	FONDO GENERAL DE PARTICIPACIONES	RECURSOS FEDERALES	2P046L1 - PLANEACION Y POLITICAS PUBLICAS	86.09%	14,564,402.05	14,510,546.47	14,510,546.47	.00
Total de presupuesto				100.00%	6,917,236.09	17,459,708.99	17,459,708.99	.00

GOBIERNO DEL ESTADO DE CHIHUAHUA
SEGUIMIENTO A LA MATRIZ DE INDICADORES PARA RESULTADOS CIERRE ANUAL
Cierre Anual 2025

101 - ORIGEN DE LA GOBERNATURA DEL ESTADO

PRODEL1 - PLANEACION Y POLITICAS PUBLICAS

Objetivos		Indicador										Medio de Verificación		Supuestos			
Nivel / Referencia	Resumen Narrativo	Nombre del Indicador / Descripción del Indicador	Método de Cálculo	Tipificación/ Clasificación	Fórmula / Variables de la Fórmula	Clasificación	Unidad de Medida	Valor Inicial	Linea Base	Valor Repro.	Meta	Meta	Valor Logrado	Avance Acum.	% Avance Acum. Base	Verificación	Supuestos
PROPOSITO	Dependencias de la Administración Pública Estatal de Chihuahua presentan materia de políticas públicas que permite conocer el estado que guarda la administración.	Porcentaje de dependencias centralizadas de la Administración Pública Estatal de Chihuahua que informan que permiten conocer el estado que guarda la administración.	FORCENTIALE Eficacia ACUMULADO ASCENDENTE	Estadístico	DVCI = Dependencias centralizadas que validan por completo la información DAPE = Total de dependencias de la Administración Pública Estatal	ACUMULADO	Dependencias	0.00	0.00	15.00	73.95	19.00	19.00	100.00	0.00	DOCUMENTO INTERNO- Documento Interno de la Coordinación de Planeación y Políticas Públicas Estado de Chihuahua ANUAL	Las dependencias cuentan con enlaces preparadas para cumplir con las solicitudes de información, existen conductores estatales que manejan el periodo de implementación del programa, El entorno político y económico durante el periodo de implementación del programa
COMENTARIO	Informe de Gobierno elaborado	Porcentaje de dependencias de la Administración Pública Estatal Centralizadas que presentan información en tiempo y forma	FORCENTIALE	Gestión Eficacia REGULAR CONSTANTE	DAPECPIT/DAPECI*100	ACUMULADO	Dependencias	19.00	100.00	19.00	100.00	100.00	19.00	100.00	100.00	DOCUMENTO INTERNO- Documento Interno de gobierno del Estado de Chihuahua ANUAL	Las dependencias envían el informe de gobierno en tiempo y forma la información solicitada, Existen conductores estatales que manejan el periodo de implementación del programa, El entorno político y económico durante el periodo de implementación del programa

Justificación: Dependencias validan la información

Observaciones:

GOBIERNO DEL ESTADO DE CHIHUAHUA
SEGUIMIENTO A LA MATRIZ DE INDICADORES PARA RESULTADOS CIERRE ANUAL
Cierre Anual 2025

101 - OFICINA DE LA GOBERNATURA DEL ESTADO
2FOCAL 1 - PLANEACION Y POLITICAS PUBLICAS

Objetivos	Indicador	Linea Base		Meta		Avance Anual del indicador		Medio de Verificación	Supuestos					
		Valor Inicial	Linea Base	Valor Respoq.	Meta	Valor Logrado Acumulado	Avance Acum. vs. Base							
Objetivo Resumen Narrativo Asesoramiento a los entes públicos	Nombre del indicador/ Descripción del indicador Porcentaje de dependencias que acuden a las asesorías impartidas por el Informe de Gobierno	Método de Cálculo PORCENTAJE	Tipología/ Frecuencia/Revisión Gestión Eficacia Frecuencia CONSTANTE	Fórmula/ Variables de la Fórmula (DAPEA/TDAPEC)*100	Clasificación ACUMULADO	Unidad de medida Dependencias	Valor Inicial 19.00	Linea Base 100.00	Valor Respoq. 19.00	Meta 100.00	Valor Logrado Acumulado 19.00	Avance Acum. vs. Base 100.00	Medio de Verificación DOCUMENTO INTERNO- Documento interno elaborado en tiempo y forma a las dependencias impartidas para el Informe de Gestión y Políticas Públicas Anual	Supuestos Las entes públicas acuden a las asesorías impartidas en tiempo y forma a las dependencias impartidas para el Informe de Gestión y Políticas Públicas Anual. Las cabezas de sector van recibiendo en tiempo y forma la convocatoria de las asesorías impartidas. Existen condiciones sanitarias óptimas durante el periodo de implementación del programa. El entorno político y económico es estable durante el periodo de implementación del programa.
Justificación: Da a conocer el número de entes públicos que acuden en asesorías impartidas para elaborar el Informe de Gobierno					CONSTANTE Dependencias		19.00	100.00	19.00	100.00	19.00	100.00		
Observaciones: Justificación: Da a conocer el grado de eficacia para atender las revisiones que se solicitan a las dependencias de la Secretaría de Planeación y Políticas Públicas del Estado de Chihuahua para la integración del Informe de Gobierno	Porcentaje de revisiones realizadas GERENCIA ASCENDENTE	FORMULA (RRDAPEC/TRSDAPEC)*100	ACUMULADO Revisión	19.00	100.00	19.00	100.00	37.00	97.37	97.37	37.00	97.37	DOCUMENTO INTERNO- Documento interno elaborado en tiempo y forma a las dependencias impartidas para el Informe de Gestión y Políticas Públicas Anual	Las dependencias atienden a las revisiones que se solicitan a las dependencias de la Secretaría de Planeación y Políticas Públicas del Estado de Chihuahua para la integración del Informe de Gobierno. Existen condiciones sanitarias óptimas durante el periodo de implementación del programa. El entorno político y económico es estable durante el periodo de implementación del programa.

GOBIERNO DEL ESTADO DE CHIHUAHUA
SEGUIMIENTO A LA MATRIZ DE INDICADORES PARA RESULTADOS CIERRE ANUAL
Cierre Anual 2025

101 - OFICINA DE LA GUBERNATURA DEL ESTADO

PROFAL 1 - PLANIFICACIÓN Y POLÍTICAS PÚBLICAS

Nivel / Referencia	Objetivos	Resumen Narrativo	Nombre del indicador / Descripción del indicador	Método de Cálculo	Tipología/ Indicador / Frecuencia/ Ejecución	Fórmula / Variables de la Fórmula	Clasificación	Unidad de Medida	Línea Base		Meta		Avance Anual del indicador			Medio de Verificación	Supuestos
									Valor Inicial	Línea Base	Valor Reprog.	Meta	Valor Logrado Acumulado	Avance Acum.	% Avance Acum. Base		

Justificación:

Porcentaje de dependencias de la Administración Pública que validaron la información en tiempo y forma

Da a conocer el grado de cumplimiento de las dependencias de la Administración Pública Estatal de Chihuahua para dar visto bueno a la información presentada para la elaboración del Informe de Gobierno

ACTIVIDAD Validación de la información

CP03

PERCENTAJE

Gestión

Ejecución

ANUAL

ASCENDENTE

(DAPECVT/PT/DOPECV*100

DAPECVT/PT/DOPECV*100

ACUMULADO

Dependientes

1400

7388

1800

94.7%

1700

89.47

121.43

DOCUMENTO INTERNO-

Documento interno elaboración del Informe de gobierno

Coordinación de Planeación y Políticas Públicas

Las dependencias validan la información en tiempo y forma.

Las dependencias validan la información de las dependencias de su sector en tiempo y forma

Existen condiciones sanitarias adecuadas durante el periodo de implementación del programa.

El entorno político y económico es estable durante el periodo de implementación del programa

Justificación: Las dependencias de la Administración Pública Estatal Centralizada que validan en tiempo y forma la información presentada

Observaciones:

GOBIERNO DEL ESTADO DE CHIHUAHUA
SEGUIMIENTO A LA MATRIZ DE INDICADORES PARA RESULTADOS CIERRE ANUAL
Cierre Anual 2025

101 - OFICINA DE LA GOBERNATURA DEL ESTADO
Prod.1.1 - PLANEACIÓN Y POLÍTICAS PÚBLICAS

Objetivos	Indicador	Línea Base		Meta		Avance Anual del Indicador		Medio de Verificación	Supuestos						
		Valor Inicial	Línea Base	Valor Reprog.	Meta	Valor Logrado Acumulado	Avance Acum. % Avance Acum. Base								
Miñoj / Referencia	Resumen Narrativo	Nombre del Indicador / Descripción del Indicador	Máximo de Cálculo	Tipificación / Frecuencia / Respuesta	Fórmula / Variables de la Fórmula	Clasificación	Unidad de Medida	Valor Inicial	Línea Base	Valor Reprog.	Meta	Valor Logrado Acumulado	Avance Acum. % Avance Acum. Base	Medio de Verificación	Supuestos
COMPONENTE C02	Bases de datos actualizadas	Porcentaje de dependencias que reportan información en tiempo y forma	100	Eficacia Semestral REGULAR CONSTANTE	DIRSODT/TDAPEG/100	ACUMULADO	Dependencias	19.00	100.00	19.00	100.00	19.00	100.00	DOCUMENTO INTERNO- Documento Interno Bases de datos	Las dependencias registrarán en tiempo y forma la información solicitada en la base de datos
		Da a conocer el número de información que registran en la base de datos en tiempo y forma por medio de monitoreo telefónico			DIRSODT = Dependencias con información en tiempo y forma	CONSTANTE	Dependencias	19.00	100.00	19.00	100.00	19.00	100.00	COORDINACIÓN DE PLANEACIÓN Y POLÍTICAS PÚBLICAS - Servicios	Existen condiciones sanitarias óptimas durante implementación del programa. El entorno político y económico es estable durante el periodo de implementación del programa
					DIRSODTPEC = Reuniones programadas con las dependencias	CONSTANTE	Reuniones	9.00	100.00	9.00	100.00	9.00	100.00	DOCUMENTO INTERNO- Documento Interno Bases de datos	Las dependencias acudirán en tiempo y forma a las reuniones convocadas. Existen condiciones sanitarias óptimas durante implementación del programa. El entorno político y económico es estable durante el periodo de implementación del programa

Justificación: Reuniones realizadas para solicitar la información sobre el que hacer de las dependencias de la Administración Pública Estatal de Chihuahua.

Observaciones:

GOBIERNO DEL ESTADO DE CHIHUAHUA
SEGUIMIENTO A LA MATRIZ DE INDICADORES PARA RESULTADOS CIERRE ANUAL
Cierre Anual 2025

101 - OFICINA DE LA GOBERNATURA DEL ESTADO

Objetivos	Indicador																	
	Nivel / Referencia	Resumen Narrativo	Nombre del Indicador / Descripción del Indicador	Método de Cálculo	Tipología/Dimensión/ Frecuencia/Terminología	Fórmula / Variables de la Fórmula	Clasificación	Unidad de Medida	Valor Inicial	Linea Base	Meda	Avance Anual del Indicador	Medio de Verificación	Supestos				
ACTIVIDAD C0202	Revisión de evidencias	Porcentaje de revisiones realizadas	Da a conocer el grado de eficacia para atender las revisiones que se solicitan a las dependencias de la Administración Pública Estatal de Chihuahua	PERCENTAJE	Gestión Ascendente	$RDPAPPEC = \frac{Revisiones\ realizadas\ a\ las\ Dependencias\ de\ la\ Administración\ Pública\ TRSDAPPEC}{Total\ de\ revisiones\ solicitadas\ a\ las\ dependencias\ de\ la\ Administración\ Pública\ Estatal\ Centralizada}$	ACUMULADO	Revisiones	9.00	100.00	19.00	100.00	19.00	100.00	100.00	149.99	DOCUMENTO INTERNO: Bases de Datos de Coordinación de Planeación y Políticas Públicas Semestral	Las dependencias atienden adecuadamente y en tiempo y forma la primera instancia de las dependencias en tiempo y forma las evidencias. El sistema para la gestión de las dependencias es funcional y no presenta fallas. Existen condiciones sanitarias óptimas durante el periodo de implementación del programa. El entorno político y económico es estable durante el periodo de implementación del programa.
ACTIVIDAD C0203	Ponderación del avance	Porcentaje de dependencias con reportes de avance en su quehacer	Da a conocer el número de dependencias con reportes de avance en su quehacer	PERCENTAJE	Gestión Ascendente	$DRE = \frac{Dependencias\ con\ reportes\ emitidos\ de\ dependencias\ que\ reportan\ avances\ en\ la\ base\ de\ datos}{Total\ de\ dependencias}$	ACUMULADO	Dependencias	6.00	66.67	17.00	89.47	19.00	100.00	100.00	149.99	DOCUMENTO INTERNO: Bases de Datos de Coordinación de Planeación y Políticas Públicas Semestral	Las dependencias reportan en tiempo y forma la información solicitada en la base de datos. El sistema para la gestión de las dependencias es funcional y no presenta fallas. Existen condiciones sanitarias óptimas durante el periodo de implementación del programa. El entorno político y económico es estable durante el periodo de implementación del programa.

Justificación: Revisiones realizadas a las Dependencias de la Administración Pública Estatal Centralizada

Observaciones:

GOBIERNO DEL ESTADO DE CHIHUAHUA
SEGUIMIENTO A LA MATRIZ DE INDICADORES PARA RESULTADOS CIERRE ANUAL

Cierre Anual 2025

Página 23 de 30
Fecha de impresión: 18/07/2025 12:26:07 p.m.
PABRREP012

Objetivos		Indicador										Medio de Verificación		Supuestos	
Nivel / Referencia	Resumen Narrativo	Nombre del Indicador / Descripción del Indicador	Método de Cálculo	Tipificación/ Frecuencia/Trazectoria	Fórmula / Variables de la Fórmula	Clasificación	Unidad de Medida	Valor Inicial	Linea Base	Valor Report.	Meta	Valor Acumulado	Avance Acum. vs. Línea Base	Medio de Verificación	Supuestos

Justificación: Dependencias de la Administración Pública Estatal Centralizada

COMONENTE C03	Acta de reunión plenaria del Comité de Planeación para el Desarrollo del Estado y el Periodico Oficial del Estado	Porcentaje de actas de reunión plenaria del Comité de Planeación para el Estado consolidadas	PERCENTAJE	Reunión Semestral	REGULAR/CONSTANTE	ASPCOP/ADCE/ARPCOP/PLADERO/100	Actas	2.00	100.00	2.00	100.00	1.00	50.00	50.00	DOCUMENTO INTERNO- Documento Interno COP/PLADE Coordinación de Planeación y Políticas Públicas Secretaría de Planeación	El secretario del Comité de Planeación para el Desarrollo elabora el acta de la reunión plenaria del Comité de Planeación para el Desarrollo. La Dirección de Normatividad de la Secretaría de Planeación del Gobierno revisa en tiempo y forma el acta para su publicación. Existen condiciones favorables para la implementación del programa. El entorno político y económico es estable y favorable para la implementación del programa.
---------------	---	--	------------	-------------------	-------------------	--------------------------------	-------	------	--------	------	--------	------	-------	-------	---	--

Justificación: De conformidad con el Reglamento Interior del Comité de Planeación para el Desarrollo del Estado, específicamente en su Artículo 6, fracciones V y VI, se establece que el Comité deberá sesionar de manera ordinaria por lo menos una vez al año, pudiendo llevar a cabo sesiones extraordinarias cuando la naturaleza de los asuntos así lo requiera.

Observaciones:

GOBIERNO DEL ESTADO DE CHIHUAHUA
SEGUIMIENTO A LA MATRIZ DE INDICADORES PARA RESULTADOS CIERRE ANUAL

Cierre Anual 2025

Página 24 de 30
Fecha de Impresión: 18/02/2025 12:26:07 p. m.
PRARRRPP012

Objetivos		Indicador				Meta		Avance Anual del Indicador			Medio de Verificación		Supuestos		
Nivel / Referencia	Resumen Narrativo	Nombre del Indicador / Descripción del Indicador	Método de Cálculo	Fórmula / Variables de la Fórmula	Clasificación	Unidad de Medida	Valor Inicial	Linea Base	Valor Reprog.	Meta	Valor Logrado Acumulado	Avance vs. Línea Base	% Avance vs. Línea Base	Medio de Verificación	Supuestos
ACTIVIDAD 03001	Organización de reuniones	Porcentaje de reuniones planeadas para el desarrollo del Estado realizadas	Porcentaje	RECOP/ADJ/RECOP/ADJ/100	ACUMLADO	Reuniones	200	100.00	200	100.00	100	50.00	50.00	DOCUMENTO INTERNO - Coordinación del Plan de Trabajo para el desarrollo del Estado	Existencia de quórum legal para la realización de las reuniones del Comité de Planeación para el Desarrollo. Existen condiciones sanitarias óptimas durante el periodo de implementación del programa. El entorno político y económico es estable durante el periodo de implementación del programa.
		Da a conocer el número de reuniones planeadas del Comité de Planeación para el Desarrollo del Estado realizadas con respecto a las convocadas		RECOP/ADJ/RECOP/ADJ/100	CONSTANTE	Reuniones	200		200		200				

Justificación: De conformidad con el Reglamento Interior del Comité de Planeación para el Desarrollo del Estado, específicamente en su Artículo 6, fracciones V y VI, se establece que el Comité deberá sesionar de manera ordinaria por lo menos una vez al año, pudiendo llevar a cabo sesiones extraordinarias cuando la naturaleza de los asuntos así lo requiera.

Observaciones:

GOBIERNO DEL ESTADO DE CHIHUAHUA
SEGUIMIENTO A LA MATRIZ DE INDICADORES PARA RESULTADOS CIERRE ANUAL

Cierre Anual 2025

Página 38 de 39
Fecha de impresión 18/07/2026 12:26:07 p. m
PBRBRERPA012

101 - ORIGEN DE LA GOBERNATURA DEL ESTADO
2024.1 - PLANEACIÓN Y POLÍTICAS PÚBLICAS

Nivel / Referencia	Objetivos	Nombre del indicador / Descripción del indicador	Método de Cálculo	Tipificación / Frecuencia / Dirección	Fórmula / Variables de la Fórmula	Clasificación	Unidad de Medida	Línea Base		Meta		Avance Anual del Indicador		Medio de Verificación	Supuestos	
								Valor Inicial	Línea Base	Valor Replaz.	Meta	Valor Logrado Acumulado	Avance vs. Acum.			% Avance vs. Línea Base
COMPONENTE C04	Documentos de análisis en distintas temáticas de interés público entregados	Porcentaje de documentos de análisis entregados	Porcentaje	Estratégico	DIAE + Documentos de análisis entregados DIAE + Documentos de análisis programados	ACUMULADO	Documentos	181.00	100.00	400.00	100.00	421.00	105.25	105.25	DOCUMENTO INTERNO- Registro interno; Carpeta de notas de análisis y documentos de apoyo de Asesorías y Proyectos Especiales bimestral	La persona titular del Ejecutivo asiste a diversos eventos públicos y privados en los que se elaboran documentos. Se cuenta con toda la información necesaria para la elaboración de documentos. Existen condiciones especiales para la cual la Titular del Poder Ejecutivo requiere contar con información y datos oportunos. Existen condiciones sanitarias óptimas durante el periodo de implementación del programa, político y económico es estable durante el periodo de implementación del programa

Justificación:

Observaciones:

GOBIERNO DEL ESTADO DE CHIHUAHUA
SEGUIMIENTO A LA MATRIZ DE INDICADORES PARA RESULTADOS CIERRE ANUAL
Cierre Anual 2025

01 - OFICINA DE LA GOBERNATURA DEL ESTADO
PRODL1 - PLANEACIÓN Y POLÍTICAS PÚBLICAS

Nivel / Referencia	Resumen Narrativo	Nombre del Indicador / Descripción del Indicador	Método de Cálculo	Indicador		Línea Base		Meta		Avance Anual del Indicador			Medio de Verificación	Supuestos			
				Tipología/Referencia	Formula/Variables de la Fórmula	Clasificación	Unidad de Medida	Valor Inicial	Línea Base	Valor Reprog.	Meta	Valor Logrado Administrativo			Avance Adm.	% Avance Adm. Base	
		Porcentaje de proyectos especiales entregados	PERCENTAJE	Estrategia Eficacia SERVICIOS RESOLUCIÓN CONSTANTE	PEEP/PEST/100	ACOMULADO CONSTANTE	Proyectos	6.00	100.00	6.00	100.00	6.00	100.00	6.00	100.00	DOCUMENTO INTERNO- Registro Interno; Carpeta de proyectos especiales y Dirección de Asesorías y Proyectos Especiales	La persona titular del Ejecutivo asiste a diversos eventos públicos y privados que requieren la elaboración de documentos. Se debe contar con la información necesaria para la elaboración de documentos. Existe una situación de riesgo en la que el Titular del Poder Ejecutivo requiere contar con información y datos específicos para la implementación del programa, el entorno político y económico durante el periodo de implementación del programa

Justificación:
Observaciones:

GOBIERNO DEL ESTADO DE CHIHUAHUA
SEGUIMIENTO A LA MATRIZ DE INDICADORES PARA RESULTADOS CIERRE ANUAL

Cierre Anual 2025

Página 28 de 30
 Fecha de Impresión: 15/02/2025 12:26:01 P. M.
 PRABREP012

101 - OFICINA DE LA GOBERNATURA DEL ESTADO
2024B1 - PLANEACION Y POLITICAS PUBLICAS

Objetivos	Indicador	Linea Base		Meta		Avance Anual del Indicador		Medio de Verificación	Supuestos							
		Valor Inicial	Linea Base	Valor Respoq.	Meta	Valor Logrado Acumulado	Avance Acum. vs. Linea Base			% Avance Acum. vs. Linea Base						
Nivel/ Referencia ACTIVIDAD C0401	Resumen Narrativo Compilación de la información	Nombre del Indicador / Descripción del indicador Porcentaje de fichas informativas recibidas	Método de Cálculo Gestión Mensual ASCENDENTE	Tipología/Trayectoria Gestión Mensual ASCENDENTE	Fórmula / Variables de la Fórmula (FRF/FS)*100	Clasificación ACUMULADO CONSTANTE	Unidad de Medida Fichas	Valor Inicial 17200	Linea Base 100.00	Valor Respoq. 175.00	Meta 100.00	Avance Anual del Indicador 157.00	Avance Acum. 89.71	% Avance Acum. vs. Linea Base 89.71	Medio de Verificación DOCUMENTO INTERNO- Registro interno; Carpeta de Informaciones, cartas y documentos Dirección de Asesorías y Proyectos Especiales Mensual.....	Supuestos Las dependencias y entidades de las tres esferas de gobierno, sector privado y sociedad civil organizada envían en tiempo y forma la información solicitada. Existen condiciones favorables para el periodo de implementación del programa. El entorno político y económico es estable durante el periodo de implementación del programa

Justificación: Porcentaje de fichas informativas recibidas*
 Las solicitudes de información a los organizadores de los eventos no se realizan por medios oficiales y se ajustan a las necesidades de la agenda de la gubernadora y dichas solicitudes se ven reflejadas en los documentos finales entregados por la dirección.

Observaciones:

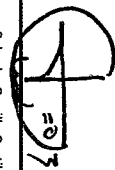

Objetivos	Indicador	Clasificación	Unidad de Medida	Valor Inicial	Linea Base	Valor Respoq.	Meta	Avance Anual del Indicador	Avance Acum.	% Avance Acum. vs. Linea Base	Medio de Verificación	Supuestos
Porcentaje de solicitudes de información recibidas en tiempo y forma	Gestión Mensual ASCENDENTE	ACUMULADO CONSTANTE	Fichas	17200	100.00	175.00	100.00	157.00	89.71	89.71	DOCUMENTO INTERNO- Registro interno; Carpeta de Informaciones, cartas y documentos Dirección de Asesorías y Proyectos Especiales Mensual.....	Las dependencias y entidades de las tres esferas de gobierno, sector privado y sociedad civil organizada envían en tiempo y forma la información solicitada. Existen condiciones favorables para el periodo de implementación del programa. El entorno político y económico es estable durante el periodo de implementación del programa

Justificación:
 Observaciones:

GOBIERNO DEL ESTADO DE CHIHUAHUA
SEGUIMIENTO A LA MATRIZ DE INDICADORES PARA RESULTADOS CIERRE ANUAL

Cierre Anual 2025

Página 30 de 30
 Fecha de impresión: 18/07/2025 12:26:07 P. M.
 PBRREP012

Objetivos		Indicador				Linea Base		Meta		Avance Anual del Indicador		Medio de Verificación		Supuestos	
Nivel / Referencia	Resumen Narrativo	Nombre del Indicador / Descripción del Indicador	Método de Cálculo	Tipología / Frecuencia / Trayectoria	Fórmula / Variables de la Fórmula	Clasificación	Unidad de Medida	Valor Inicial	Linea Base	Valor Reprog.	Meta	Valor / Logro Acumulado	Avance Anual vs. Línea Base	Medio de Verificación	Supuestos
<p align="center">101 - OFICINA DE LA GOBERNATURA DEL ESTADO 2P046L1 - PLANEACION Y POLITICAS PUBLICAS</p> <p align="center">Responsable del Programa</p> <p align="center">  Dr. Jesus Salvador Carrillo Castillo Subsecretario Técnico y de Seguimiento </p>															
<p align="center">Responsable del Ent. Público</p> <p align="center">  Lic. Fernando Alvarez Montje Secretario Particular de la C. Gobernadora </p>															

Observaciones Generales del Programa Presupuestario en el Periodo