

GOBIERNO DEL ESTADO DE CHIHUAHUA
SEGUIMIENTO A LA MATRIZ DE INDICADORES PARA RESULTADOS
 Primer Trimestre del 2026

101 - OFICINA DE LA GOBERNATURA DEL ESTADO
 3P001E1 - PLANEACION Y POLITICAS PUBLICAS

Coordinar el quehacer institucional de las dependencias de la administración pública centralizada mediante la planeación estratégica y la rendición de cuentas con el fin de lograr una mayor efectividad de la acción gubernamental para el beneficio de la población del estado de Chihuahua.

Ente Público
 Programa Presupuestario
 División del Programa
 Programa que atiende el Programa

113356 - Dependencias de la Administración Pública Estatal presentan información deficiente en materia de políticas públicas que dificulta conocer el estado en el que se encuentra la administración pública estatal.

POBLACIONES

REFERENCIA	Tipo	Entidades paraestatales de la Administración Pública Estatal	Dependencias de la Administración Pública Estatal de Chihuahua	Dependencias de la Administración Pública Estatal de Chihuahua que el programa está en condiciones de atender	Dependencias de la Administración Pública Estatal de Chihuahua que el programa no está en condiciones de atender	Dependencias de la Administración Pública Estatal de Chihuahua que el programa está en condiciones de atender	Entidades	Dependencias de Gobierno del Estado	Dependencias de Gobierno del Estado	Dependencias de Gobierno del Estado	Unidad de Medida	Total	Mujeres	Hombres
NO AFECTADA	Entes públicos de la Administración Pública Estatal de Chihuahua						Entes públicos					86	0	0
POTENCIAL (AFECTADA)	Entidades paraestatales de la Administración Pública Estatal						Entidades					67	0	0
OBLATIVO	Dependencias de la Administración Pública Estatal de Chihuahua que el programa está en condiciones de atender						Dependencias de Gobierno del Estado					19	0	0
POSTEROGADA	Dependencias de la Administración Pública Estatal de Chihuahua que el programa no está en condiciones de atender						Dependencias de Gobierno del Estado					0	0	0
ATENIDA	Dependencias de la Administración Pública Estatal de Chihuahua que el programa está en condiciones de atender						Dependencias de Gobierno del Estado					0	0	0

ALIMENTACION A INSTRUMENTOS DE PLANEACION ESTRATEGICA

OBJETIVO	Elia Rector - Tema Transversal	Objetivos del Sistema	Plan Nacional de Desarrollo 2026-2030	Plan Estatal de Desarrollo 2026-2027	Plan Estatal de Desarrollo 2026-2027	Objetivos de Desarrollo Sostenible	Objetivos de Desarrollo Sostenible	Objetivos de Desarrollo Sostenible	Objetivos de Desarrollo Sostenible	Objetivos de Desarrollo Sostenible	Objetivos de Desarrollo Sostenible	Objetivos de Desarrollo Sostenible	Objetivos de Desarrollo Sostenible	Objetivos de Desarrollo Sostenible
OBJETIVO	Elia Rector - Tema Transversal	Objetivos del Sistema	Plan Nacional de Desarrollo 2026-2030	Plan Estatal de Desarrollo 2026-2027	Plan Estatal de Desarrollo 2026-2027	Objetivos de Desarrollo Sostenible	Objetivos de Desarrollo Sostenible	Objetivos de Desarrollo Sostenible	Objetivos de Desarrollo Sostenible	Objetivos de Desarrollo Sostenible	Objetivos de Desarrollo Sostenible	Objetivos de Desarrollo Sostenible	Objetivos de Desarrollo Sostenible	Objetivos de Desarrollo Sostenible
ESTRATEGIA	Elia Rector - Tema Transversal	Objetivos del Sistema	Plan Nacional de Desarrollo 2026-2030	Plan Estatal de Desarrollo 2026-2027	Plan Estatal de Desarrollo 2026-2027	Objetivos de Desarrollo Sostenible	Objetivos de Desarrollo Sostenible	Objetivos de Desarrollo Sostenible	Objetivos de Desarrollo Sostenible	Objetivos de Desarrollo Sostenible	Objetivos de Desarrollo Sostenible	Objetivos de Desarrollo Sostenible	Objetivos de Desarrollo Sostenible	Objetivos de Desarrollo Sostenible
OBJETIVO	Elia Rector - Tema Transversal	Objetivos del Sistema	Plan Nacional de Desarrollo 2026-2030	Plan Estatal de Desarrollo 2026-2027	Plan Estatal de Desarrollo 2026-2027	Objetivos de Desarrollo Sostenible	Objetivos de Desarrollo Sostenible	Objetivos de Desarrollo Sostenible	Objetivos de Desarrollo Sostenible	Objetivos de Desarrollo Sostenible	Objetivos de Desarrollo Sostenible	Objetivos de Desarrollo Sostenible	Objetivos de Desarrollo Sostenible	Objetivos de Desarrollo Sostenible

PRESUPUESTO DEL PROGRAMA

OBJETIVO	ESTRATEGIA	INDICADORES DEL PROGRAMA	INDICADORES DEL PROGRAMA	INDICADORES DEL PROGRAMA	INDICADORES DEL PROGRAMA	INDICADORES DEL PROGRAMA	INDICADORES DEL PROGRAMA	INDICADORES DEL PROGRAMA	INDICADORES DEL PROGRAMA	INDICADORES DEL PROGRAMA	INDICADORES DEL PROGRAMA	INDICADORES DEL PROGRAMA	INDICADORES DEL PROGRAMA	INDICADORES DEL PROGRAMA
OBJETIVO	ESTRATEGIA	INDICADORES DEL PROGRAMA	INDICADORES DEL PROGRAMA	INDICADORES DEL PROGRAMA	INDICADORES DEL PROGRAMA	INDICADORES DEL PROGRAMA	INDICADORES DEL PROGRAMA	INDICADORES DEL PROGRAMA	INDICADORES DEL PROGRAMA	INDICADORES DEL PROGRAMA	INDICADORES DEL PROGRAMA	INDICADORES DEL PROGRAMA	INDICADORES DEL PROGRAMA	INDICADORES DEL PROGRAMA
OBJETIVO	ESTRATEGIA	INDICADORES DEL PROGRAMA	INDICADORES DEL PROGRAMA	INDICADORES DEL PROGRAMA	INDICADORES DEL PROGRAMA	INDICADORES DEL PROGRAMA	INDICADORES DEL PROGRAMA	INDICADORES DEL PROGRAMA	INDICADORES DEL PROGRAMA	INDICADORES DEL PROGRAMA	INDICADORES DEL PROGRAMA	INDICADORES DEL PROGRAMA	INDICADORES DEL PROGRAMA	INDICADORES DEL PROGRAMA
OBJETIVO	ESTRATEGIA	INDICADORES DEL PROGRAMA	INDICADORES DEL PROGRAMA	INDICADORES DEL PROGRAMA	INDICADORES DEL PROGRAMA	INDICADORES DEL PROGRAMA	INDICADORES DEL PROGRAMA	INDICADORES DEL PROGRAMA	INDICADORES DEL PROGRAMA	INDICADORES DEL PROGRAMA	INDICADORES DEL PROGRAMA	INDICADORES DEL PROGRAMA	INDICADORES DEL PROGRAMA	INDICADORES DEL PROGRAMA

INDICADORES DEL PROGRAMA	INDICADORES DEL PROGRAMA	INDICADORES DEL PROGRAMA	INDICADORES DEL PROGRAMA	INDICADORES DEL PROGRAMA	INDICADORES DEL PROGRAMA	INDICADORES DEL PROGRAMA	INDICADORES DEL PROGRAMA	INDICADORES DEL PROGRAMA	INDICADORES DEL PROGRAMA	INDICADORES DEL PROGRAMA	INDICADORES DEL PROGRAMA	INDICADORES DEL PROGRAMA	INDICADORES DEL PROGRAMA	INDICADORES DEL PROGRAMA
INDICADORES DEL PROGRAMA	19	3	4	15	0	4,386,953.47	17,923,124.99	18,364,477.56	4,386,953.47	23.99	4,386,953.47	17,923,124.99	18,364,477.56	4,386,953.47
INDICADORES DEL PROGRAMA	19	3	4	15	0	4,386,953.47	17,923,124.99	18,364,477.56	4,386,953.47	23.99	4,386,953.47	17,923,124.99	18,364,477.56	4,386,953.47
INDICADORES DEL PROGRAMA	19	3	4	15	0	4,386,953.47	17,923,124.99	18,364,477.56	4,386,953.47	23.99	4,386,953.47	17,923,124.99	18,364,477.56	4,386,953.47
INDICADORES DEL PROGRAMA	19	3	4	15	0	4,386,953.47	17,923,124.99	18,364,477.56	4,386,953.47	23.99	4,386,953.47	17,923,124.99	18,364,477.56	4,386,953.47

GOBIERNO DEL ESTADO DE CHIHUAHUA
SEGUIMIENTO A LA MATRIZ DE INDICADORES PARA RESULTADOS
 Primer Trimestre del 2026

104 - OFICINA DE LA GUBERNATURA DEL ESTADO

3P001E1 - PLANEACION Y POLITICAS PUBLICAS

Este público Programa presupuestario
 Definición del Programa
 Coordinar el quehacer institucional de las dependencias de la administración pública centralizada mediante la planeación estratégica y la rendición de cuentas con el fin de lograr una mayor efectividad de la acción gubernamental para el beneficio de la población del estado de Chihuahua.
 113395 - Dependencias de la Administración Pública Estatal presentan información deficiente en materia de políticas Públicas que dificulta conocer el estado en el que se encuentra la administración pública estatal.

FUENTES DE FINANCIAMIENTO

Clave	Descripción	Origen	Interrelaciones	Porciento	Autorizado	Modificado	Gasto	Vendido
1110106	RECURSOS DEL ESTADO	RECURSOS FISCALES	3P001E1 - PLANEACION Y POLITICAS PUBLICAS	3.68%	659,230.00	659,230.00	12,346.43	646,883.57
1521099	FONDO GENERAL DE PARTICIPACIONES	RECURSOS FEDERALES	3P001E1 - PLANEACION Y POLITICAS PUBLICAS	96.32%	17,263,894.99	17,705,247.36	4,374,607.04	13,330,640.32
1522489	FONDO DE ISR PARTICIPABLE SOBRE SERVIDORES PUBLICOS ESTATALES	RECURSOS FEDERALES	3P001E1 - PLANEACION Y POLITICAS PUBLICAS	0.00%	0.00	.00	.00	.00
			Total del presupuesto	100.00%	17,923,124.99	18,364,477.36	4,386,953.47	13,977,523.89

GOBIERNO DEL ESTADO DE CHIHUAHUA
SEGUIMIENTO A LA MATRIZ DE INDICADORES PARA RESULTADOS
 Primer Trimestre del 2026

101 - OFICINA DE LA GOBERNATURA DEL ESTADO																
3P010T1 - PLANEACIÓN Y POLÍTICAS PÚBLICAS																
Nivel / Referencia	Objetivos	Nombre del indicador / Descripción del indicador	Método de Cálculo	Frecuencia/Periodicidad	Fórmula / Variables de la Fórmula	Clasificación	Unidad de Medida	Meta		Avances del indicador				Método de Verificación	Supuestos	
								Valor Propog.	Meta	Valor Log. del Trimestre	Av. Trim.	Valor Log. Acumulado	Av. Acu.			
FIN	Contribuir a fortalecer los mecanismos de coordinación interinstitucional que permitan la atención eficaz y eficiente de los casos de interés público mediante la correcta articulación de la información en materia de políticas públicas	Variación porcentual de la posición en el subíndice de Sistema Político y Gobierno	VARACION_POR_CENTUAL	Estratégico Anual	$PSPQAC = \frac{PSPQAC_{Actual} - PSPQAC_{Anterior}}{PSPQAC_{Anterior}} \times 100$	ACUMULADO	Posición	14.00	-6.67	0.00	-100.00	0.00	-100.00	0.00	MEDIO PÚBLICO: Índice de Competitividad para la Competitividad IMCO https://imco.org.mx/ Anual	El Estado, Mexicano para la Competitividad IMCO publica en tiempo y forma los resultados del subíndice de Sistema Político y Gobierno, el Instituto Mexicano para la Competitividad IMCO mantiene la misma metodología para la generación del subíndice de Sistema Político y Gobierno. Existen condiciones sanitarias óptimas durante el periodo de implementación del programa. El entorno político y económico es estable durante el periodo de implementación del programa
		Este indicador mide el cambio relativo en la posición que ocupa el estado (o entidad evaluada) dentro del subíndice de Sistema Político y Gobierno respecto al periodo anterior. Su objetivo es identificar si la posición del estado mejora, se mantiene o empeora, lo cual permite implementar acciones de fortalecimiento institucional, así como para orientar políticas públicas que fortalezcan de la información política y la satisfacción ciudadana		DESCENDENTE		CONSTANTE	Posición	15.00		15.00			15.00			
PROYECTO	Dependientes de la Administración Pública Estatal de Chihuahua presentan información eficiente en materia de políticas Públicas que permite evaluar el estado de la administración.	Porcentaje de dependencias centralizadas de la Administración Pública Estatal que validan por completo la información que genera la administración	PERCENTAJE	Estratégico Anual	$DVCIDEAPE = \frac{DVCIDEAPE_{Actual} - DVCIDEAPE_{Anterior}}{DVCIDEAPE_{Anterior}} \times 100$	ACUMULADO	Dependencias	18.00	94.74	0.00	0.00	0.00	0.00	0.00	DOCUMENTO INTERNO: Documento Interno de la Coordinación de Planeación y Políticas Públicas Comisión de Planeación y Políticas Públicas Anual	Las dependencias cuentan con enlaces preparados para cumplir con las solicitudes de información. Existen condiciones sanitarias óptimas durante el periodo de implementación del programa. El entorno político y económico es estable durante el periodo de implementación del programa

Justificación Trimestral:
 Observaciones:

GOBIERNO DEL ESTADO DE CHIHUAHUA
SEGUIMIENTO A LA MATRIZ DE INDICADORES PARA RESULTADOS
 Primer Trimestre del 2026

101 - OFICINA DE LA GOBERNATURA DEL ESTADO
 SPORTEI - PLANEACIÓN Y POLÍTICAS PÚBLICAS

Objetivos	Indicador	Meta				Avances del Indicador			Método de Verificación	Supuestos				
		Valor Prop.	Meta	Valor Log. del Trimestre	Av. Trim.	Valor Log. Acumulado	Av. Acu.							
Nivel / Referencia Informe de Gobierno elaborado	Nombre del indicador / Descripción del indicador Porcentaje de dependencias de la Administración Pública que presentan información en tiempo y forma	Método de Cálculo PORCENTAJE	Tipos de Dependencias Gestión Anual Eficacia Anual REGULAR CONSTANTE	Fórmula / Variables de la fórmula (DAPECA/TDAPEC)*100	Clasificación ACUMULADO	Unidad de Medida Dependencias	Valor Prop. 19.00	Meta 100.00	Valor Log. del Trimestre 0.00	Av. Trim. 0.00	Valor Log. Acumulado 0.00	Av. Acu. 0.00	Método de Verificación DOCUMENTO INTERNO: Documento interno elaboración del Informe de Gobierno Coordinación de Planeación y Políticas Públicas Anual	Supuestos Las dependencias actúan en tiempo y forma la información que se les solicita. Existen condiciones sanitarias óptimas durante el periodo de implementación del programa. El entorno político y económico es estable durante el periodo de implementación del programa
	Da a conocer el número de dependencias que presentan información que permiten realizar un informe consolidado						19.00		19.00				DOCUMENTO INTERNO: Documento interno elaboración del Informe de Gobierno Coordinación de Planeación y Políticas Públicas Anual	Las dependencias actúan en tiempo y forma a las asesorías impartidas para elaborar el Informe de Gobierno Las cabezas de sector transmiten en tiempo y forma la convocatoria de los asesores/as a las dependencias sanitarias óptimas durante el periodo de implementación del programa. El entorno político y económico es estable durante el periodo de implementación del programa

Justificación Trimestral:

ACTIVIDAD	Observaciones:	Porcentaje de dependencias impartidas para elaborar el Informe de Gobierno	PORCENTAJE	Gestión Anual	DAPECA = Dependencias de la Administración Pública Estatal Centralizada	ACUMULADO	Dependencias	19.00	100.00	0.00	0.00	0.00	0.00	DOCUMENTO INTERNO: Documento interno elaboración del Informe de Gobierno Coordinación de Planeación y Políticas Públicas Anual
Asesoramiento a los entes públicos		Este indicador mide la efectividad de las asesorías que se brindan en tiempo y forma a las dependencias para elaborar el Informe de Gobierno, para asegurar la información completa y oportuna de los datos e insumos establecidos.		REGULAR CONSTANTE	DAPECA = Dependencias de la Administración Pública Estatal Centralizada		Dependencias	19.00	100.00	0.00	0.00	0.00	0.00	Las dependencias actúan en tiempo y forma a las asesorías impartidas para elaborar el Informe de Gobierno Las cabezas de sector transmiten en tiempo y forma la convocatoria de los asesores/as a las dependencias sanitarias óptimas durante el periodo de implementación del programa. El entorno político y económico es estable durante el periodo de implementación del programa

Justificación Trimestral:

ACTIVIDAD	Observaciones:	Porcentaje de revisiones realizadas	PORCENTAJE	Gestión Anual	TRDPAPEC = Total de Dependencias de la Administración Pública Estatal Centralizada	ACUMULADO	Revisiones	38.00	100.00	0.00	0.00	0.00	0.00	DOCUMENTO INTERNO: Documento interno elaboración del Informe de Gobierno Coordinación de Planeación y Políticas Públicas Anual
Revisión de la información		Da a conocer el grado de efectividad para atender las dependencias que se programan a las dependencias de la Administración Pública Estatal Centralizada		ASCENDENTE	TRDPAPEC = Total de Dependencias de la Administración Pública Estatal Centralizada		Revisiones	38.00	100.00	0.00	0.00	0.00	0.00	Las dependencias actúan en tiempo y forma a las asesorías impartidas para elaborar el Informe de Gobierno Las cabezas de sector transmiten en tiempo y forma la convocatoria de los asesores/as a las dependencias sanitarias óptimas durante el periodo de implementación del programa. El entorno político y económico es estable durante el periodo de implementación del programa

GOBIERNO DEL ESTADO DE CHIHUAHUA
SEGUIMIENTO A LA MATRIZ DE INDICADORES PARA RESULTADOS
 Primer Trimestre del 2026

101 - OFICINA DE LA GOBERNATURA DEL ESTADO												
3P001E1 - PLANEACIÓN Y POLÍTICAS PÚBLICAS												
Objetivos	Indicador	Método de Cálculo	Fórmula / Variables de la Fórmula	Clasificación	Unidad de Medida	Meta		Avances del Indicador			Método de Verificación	Supuestos
						Valor Prop.	Meta	Valor Log. del Trimestre	Av. Trim.	Valor Log. Acumulado		

Observaciones:

ACTIVIDAD C0202	Revisión de evidencias de los datos registrados en la base de datos	Porcentaje de revisiones realizadas	Da a conocer el grado de eficacia para atender las revisiones que se programan a las dependencias de la Administración Pública Estatal de Chihuahua	Gestión de Recursos Humanos Anual ASCENDENTE	RDPAPEC = Total de revisiones realizadas a las Dependencias de la Administración Pública Estatal TRPPDAPPEC = Total de revisiones programadas a las dependencias de la Administración Pública Estatal Centralizada	ACUMULADO	Revisiones	19.00	100.00	0.00	0.00	0.00	0.00	0.00	0.00	DOCUMENTO INTERNO-Documento Interno Base de datos 0.00 Coordinación de Planeación y Políticas Públicas Anual	Las dependencias atienden adecuadamente y en tiempo y forma la primer evidencia en los avances y evidencias. Existen condiciones sanitarias óptimas durante el periodo de implementación del programa, El entorno político y económico se estable durante el periodo de implementación del programa
-----------------	---	-------------------------------------	---	--	---	-----------	------------	-------	--------	------	------	------	------	------	------	---	---

Justificación Trimestral:

ACTIVIDAD C0203	Descripción del avance de la información en la base de datos	Porcentaje de dependencias que se avance en su quehacer	Gestión de Recursos Humanos Semestral DESCENDENTE	DRE = Dependencias con pocas evidencias con respecto a la información que reportaron avances en la base de datos	ACUMULADO	Dependencias	5.00	55.56	0.00	0.00	0.00	0.00	0.00	0.00	0.00	DOCUMENTO INTERNO-Documento Interno Base de datos 0.00 Coordinación de Planeación y Políticas Públicas Semestral	Las dependencias registran en tiempo y forma la información solicitada en la base de datos. Existen condiciones sanitarias óptimas durante el periodo de implementación del programa. El entorno político y económico se establece durante el periodo de implementación del programa
-----------------	--	---	---	--	-----------	--------------	------	-------	------	------	------	------	------	------	------	---	--

Justificación Trimestral:

Observaciones:

GOBIERNO DEL ESTADO DE CHIHUAHUA
SEGUIMIENTO A LA MATRIZ DE INDICADORES PARA RESULTADOS
 Primer Trimestre del 2026

101 - ORIGINA DE LA GOBERNATURA DEL ESTADO
 3P001E1 - PLANEACIÓN Y POLÍTICAS PÚBLICAS

Nivel / Referencia	Objetivos	Resumen Narrativo	Nombre del indicador / Descripción del indicador	Método de Cálculo	Indicador	Fórmula / Variables de la fórmula	Clasificación	Unidad de Medida	Valor Reprog.	Meta	Avance del indicador			Medio de Verificación	Supuestos
											Procedimiento / Descripción	Valor Log. del Trimestre	Av. Trim.		
COMPONENTE C03		Acta de reunión plenaria del Comité de Planeación para el Desarrollo del Estado consolidada	Porcentaje de actas de reunión plenaria en el Desarrollo del Estado consolidadas	PORCENTAJE	Gestión Anual Eficacia Semestral REGULAR CONSTANTE	ARRCOP/LADEC/ARRCOP/LADEFC/100	ACUMULADO	Actas	200	100.00	0.00	0.00	0.00	DOCUMENTO INTERNO-Documento Interno COP/PLADE Coordinación de Planeación y Políticas Públicas Semestral. ---	Existencia de quórum legal para la realización de la reunión plenaria del Comité de Planeación para el Desarrollo del Estado. Existen condiciones sanitarias óptimas durante el periodo de implementación del programa. El entorno político y económico es estable durante el periodo de implementación del programa. Las dependencias llegan a un acuerdo y firman el acta a través de los representantes
											ARRCOP/LADEFC = CONSTANTE	Actas	200		

Justificación Trimestral:

Observaciones:

ACTIVIDAD	Organización de reuniones plenarias del Comité de Planeación para el Desarrollo del Estado	PORCENTAJE	Gestión Anual Eficacia Semestral REGULAR CONSTANTE	ARRCOP/LADEC/ARRCOP/LADEFC/100	ACUMULADO	Reuniones	200	100.00	0.00	0.00	0.00	0.00	DOCUMENTO INTERNO-Documento Interno COP/PLADE Coordinación de Planeación y Políticas Públicas Semestral. ---	Existencia de quórum legal para la realización de la reunión plenaria del Comité de Planeación para el Desarrollo del Estado. Existen condiciones sanitarias óptimas durante el periodo de implementación del programa. El entorno político y económico es estable durante el periodo de implementación del programa.
ACTIVIDAD	Organización de reuniones plenarias del Comité de Planeación para el Desarrollo del Estado	PORCENTAJE	Gestión Anual Eficacia Semestral REGULAR CONSTANTE	ARRCOP/LADEC/ARRCOP/LADEFC/100	ACUMULADO	Reuniones	200	100.00	0.00	0.00	0.00	0.00	DOCUMENTO INTERNO-Documento Interno COP/PLADE Coordinación de Planeación y Políticas Públicas Semestral. ---	Existencia de quórum legal para la realización de la reunión plenaria del Comité de Planeación para el Desarrollo del Estado. Existen condiciones sanitarias óptimas durante el periodo de implementación del programa. El entorno político y económico es estable durante el periodo de implementación del programa.

Justificación Trimestral:

Observaciones:

GOBIERNO DEL ESTADO DE CHIHUAHUA
SEGUIMIENTO A LA MATRIZ DE INDICADORES PARA RESULTADOS
 Primer Trimestre del 2026

101 - OFICINA DE LA GOBERNATURA DEL ESTADO
 3P001E1 - PLANEACIÓN Y POLÍTICAS PÚBLICAS

Objetivos	Indicador	Meta						Avances del Indicador			Medio de Verificación	Supuestos					
		Nombre del Indicador / Descripción del indicador	Método de Cálculo	Tipología/Componente/ Fórmula / Variables de la Fórmula	Clasificación	Unidad de Medida	Valor Repprog.	Meta	Valor Log. del Trimestre	Av. Trim.			Valor Log. Acumulado	Av. Acu.			
Nivel / ACTIVIDAD AC3002	Resumen Narrativo	Elaboración de presentaciones para las reuniones plenarios	Porcentaje de presentaciones elaboradas para las reuniones plenarios del Comité de Planeación para el Desarrollo del Estado	PERCENTAJE	Gestión Eficacia Semestral	REGULAR CONSTANTE	FORMULA: (PERCOPPLADE/PERCOPPLADE)*100	ACUMULADO	Presentaciones	2.00	100.00	0.00	0.00	0.00	0.00	DOCUMENTO INTERNO-Documento Interno COPPLADE en Planeación y Políticas Públicas Semestral ----	Las dependencias involucradas en planeación para el Desarrollo entregan en tiempo y forma la información solicitada. Se lleva a cabo la reunión del comité con la asistencia de todas las dependencias. Encuentros con autoridades sanitarias durante el periodo de implementación del programa. El entorno político y económico es estable durante el periodo de implementación del programa
Observaciones:	Justificación Trimestral:	<p>Este indicador mide el grado de cumplimiento de las presentaciones designadas a las reuniones plenarios del Comité de Planeación para el Desarrollo del Estado. Su indicador de desempeño es el porcentaje de presentaciones elaboradas para las reuniones plenarios y de análisis requeridos para dichas sesiones se encuentran disponibles de manera oportuna y completa, utilizando los recursos humanos y financieros disponibles para la toma de decisiones estratégicas.</p>															
Observaciones:	Justificación Trimestral:	<p>Este indicador mide el grado de cumplimiento de los documentos de análisis sobre temas de interés público. Su propósito es garantizar que la información generada y analizada respalde la toma de decisiones oportunas, claras y completas para apoyar la toma de decisiones.</p>															
Observaciones:	Justificación Trimestral:	<p>Este indicador mide el grado de cumplimiento de los documentos de análisis sobre temas de interés público. Su propósito es garantizar que la información generada y analizada respalde la toma de decisiones oportunas, claras y completas para apoyar la toma de decisiones.</p>															

COMPONENTE	Observaciones:	Justificación Trimestral:	Observaciones:	Justificación Trimestral:	Observaciones:	Justificación Trimestral:
C04	Documentos de análisis en diversos temas de interés público entregados	Este indicador mide el grado de cumplimiento de los documentos de análisis sobre temas de interés público. Su propósito es garantizar que la información generada y analizada respalde la toma de decisiones oportunas, claras y completas para apoyar la toma de decisiones.	Documentos de análisis en diversos temas de interés público entregados	Este indicador mide el grado de cumplimiento de los documentos de análisis sobre temas de interés público. Su propósito es garantizar que la información generada y analizada respalde la toma de decisiones oportunas, claras y completas para apoyar la toma de decisiones.	Documentos de análisis en diversos temas de interés público entregados	Este indicador mide el grado de cumplimiento de los documentos de análisis sobre temas de interés público. Su propósito es garantizar que la información generada y analizada respalde la toma de decisiones oportunas, claras y completas para apoyar la toma de decisiones.

GOBIERNO DEL ESTADO DE CHIHUAHUA
SEGUIMIENTO A LA MATRIZ DE INDICADORES PARA RESULTADOS
Primer Trimestre del 2026

101 - OFICINA DE LA GOBERNATURA DEL ESTADO															
30001E1 - PLANEACIÓN Y POLÍTICAS PÚBLICAS															
Objetivos															
Nivel / Referencia	Resultados Narrativos	Nombre del Indicador / Descripción del Indicador	Método de Cálculo	Indicador	Fórmula / Unidades de Medida	Clasificación	Unidad de Medida	Valor Resp.	Meta	Valor Log. del Trimestre	Av. Trim.	Valor Log. Acumulado	Av. Anu.	Método de Verificación	Siguientes
		Porcentaje de proyectos especiales entregados	PERCENTAJE	Estrategia Semestral REGULAR CONSTANTE	PEE = Proyectos Especiales PER = Proyectos Especiales requeridas	ACUMULADO	Proyectos	6.00	100.00	0.00	0.00	0.00	0.00	DOCUMENTO INTERNO-Registro Interno- Carpeta de proyectos Especiales	La persona titular del Ejecutivo, asiste a las reuniones públicas y privadas que residen en la elaboración de documentos. Se cuenta con toda la información necesaria para la elaboración de documentos. Existe una estructura especial para la cual la información y datos específicos Existen condiciones sanitarias óptimas durante el periodo de implementación del programa. El entorno político y económico es estable durante el periodo de implementación del programa.
		Este indicador mide el nivel de cumplimiento en la elaboración y entrega de proyectos especiales solicitados por el Titular del Ejecutivo. Su propósito es dar a conocer la propia oportunidad y reactiva a los requerimientos estratégicos de la máxima autoridad estatal, proporcionando insumos técnicos y estadísticos que permitan a la máxima autoridad de la Gobernatura, la planeación gubernamental y la gestión de acciones prioritarias.													
Justificación Trimestral:															
Observaciones:															
ACTIVIDAD COA01	Completación de la Información	Porcentaje de solicitudes de información recibidas para el Titular del Ejecutivo	PERCENTAJE	Gestión de la Información Mensual ASCENDENTE	SIRTF=SI*100 SIRTF = Solicitudes de información recibidas en tiempo y forma SIR = Solicitudes de información requeridas	ACUMULADO	Solicitudes	176.00	100.00	36.00	20.45	36.00	20.45	DOCUMENTO INTERNO-Registro Interno- Carpeta de proyectos Especiales	Las dependencias y entidades de los tres órdenes y niveles de gobierno, sector privado y sociedad civil organizada envían en tiempo y forma la información solicitada oprimas durante el periodo de implementación del programa. El entorno político y económico es estable durante el periodo de implementación del programa.
Justificación Trimestral: Solicitudes de información recibidas en tiempo y forma en el mes de marzo.															
Observaciones:															
		Porcentaje de solicitudes de información recibidas en tiempo y forma	PERCENTAJE	Gestión de la Información Trimestral REGULAR CONSTANTE	SIRTF=SI*100 SIRTF = Solicitudes de información recibidas en tiempo y forma SIR = Solicitudes de información requeridas	ACUMULADO	Solicitudes	6.00	100.00	1.00	16.67	1.00	16.67	DOCUMENTO INTERNO-Registro Interno- Carpeta de proyectos Especiales	Las dependencias y entidades de los tres órdenes y niveles de gobierno, sector privado y sociedad civil organizada envían en tiempo y forma la información solicitada oprimas durante el periodo de implementación del programa. El entorno político y económico es estable durante el periodo de implementación del programa.
Justificación Trimestral: Solicitudes de información recibidas en tiempo y forma en el mes de marzo.															
Observaciones:															

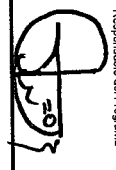
GOBIERNO DEL ESTADO DE CHIHUAHUA
SEGUIMIENTO A LA MATRIZ DE INDICADORES PARA RESULTADOS
Primer Trimestre del 2026

101 - OFICINA DE LA GOBERNATURA DEL ESTADO

3P01E1 - PLANEACION Y POLITICAS PUBLICAS

Objetivos	Indicador	Nombre del Indicador / Descripción del Indicador	Método de Cálculo	Frecuencia	Escala / Variables de la Fórmula	Clasificación	Unidad de Medida	Meta		Avances del Indicador				Medio de Verificación	Supuestos
								Valor Respog.	Meta	Valor Log. del Trimestre	Av. Trim.	Valor Log. Acumulado	Av. Act.		
Nivel / Referencia	Reunión Narrativa	Nombre del Indicador / Descripción del Indicador	Método de Cálculo	Frecuencia	Escala / Variables de la Fórmula	Clasificación	Unidad de Medida	Valor Respog.	Meta	Valor Log. del Trimestre	Av. Trim.	Valor Log. Acumulado	Av. Act.	Medio de Verificación	Supuestos
ACTIVIDAD de análisis	Elaboración de documentos de análisis con retroalimentación	Porcentaje de documentos de análisis con retroalimentación	PORCENTAJE	Cuatrimestral	DIAR = Documentos de análisis con retroalimentación / Total de documentos entregados	ACUMULADO	Documentos	12.00	2.73	0.00	0.00	0.00	0.00	DOCUMENTO INTERNO-Registro de actividades de análisis y documentos informativos	Las dependencias y unidades de los tres órdenes y niveles de gobierno, sector privado y sociedad civil organizada envían en tiempo y forma la información solicitada.
				Semestral	REGULAR CONSTANTE	CONSTANTE	Documentos	440.00		440.00		440.00		Directión de Asesorías y Proyectos Especiales	Existen condiciones sanitarias óptimas durante el periodo de implementación del programa, el entorno público y económico es estable durante el periodo de implementación del programa
Justificación Trimestral:															
Observaciones:															
<p>Porcentaje de proyectos especiales con retroalimentación</p> <p>Mide el número de documentos de análisis con retroalimentación con el objetivo de conocer el grado de utilidad de los documentos entregados para la persona titular del Ejecutivo</p>															
Observadores:															
Justificación Trimestral:															
Observaciones Generales del Programa Presupuestario en el Periodo															

Responsable del Programa



Dr. Jasus Salvador Carrillo Castillo
Subsecretario Técnico y de Seguimiento

GOBIERNO DEL ESTADO DE CHIHUAHUA
SEGUIMIENTO A LA MATRIZ DE INDICADORES PARA RESULTADOS
 Primer Trimestre del 2026

101 - OFICINA DE LA GOBERNATURA DEL ESTADO

3P00Z01 - GOBIERNO ABIERTO E INCLUYENTE
 Contribuir en fortalecer la vinculación y gestión entre la población con el gobierno, a través de los diferentes medios y mecanismos de participación para atender las peticiones y solicitudes formuladas al Titular del Ejecutivo de manera cotidiana por las ciudadanas, los ciudadanos, sociedad civil, dependencias e instituciones.
 113354 - La población del Estado de Chihuahua que busca atenderse con la Administración Pública Estatal, desconoce los medios de atención ciudadana.

Clave	Descripción	FUENTES DE FINANCIAMIENTO						
		Origen	Interrelaciones	Potencial	Autorizado	Modificado	Gasto	Validado
1110189	RECURSOS DEL ESTADO	RECURSOS FISCALES	3P00Z01 - GOBIERNO ABIERTO E INCLUYENTE	20.24%	16,092,546.53	16,301,274.83	2,090,534.37	16,210,740.46
1521699	FONDO GENERAL DE PARTICIPACIONES	RECURSOS FEDERALES	3P00Z01 - GOBIERNO ABIERTO E INCLUYENTE	79.76%	71,242,199.33	72,614,946.16	16,577,989.04	69,236,950.12
1522489	FONDO DE IER PARTICIPABLE SOBRE SERVIDORES PUBLICOS ESTATALES	RECURSOS FEDERALES	3P00Z01 - GOBIERNO ABIERTO E INCLUYENTE	0.00%	0.00	.00	.00	.00
1710125	RECURSOS DE TERCEROS PARA RECURSOS ESTATALES	OTROS RECURSOS DISPONIBILIDAD	3P00Z01 - GOBIERNO ABIERTO E INCLUYENTE	0.00%	0.00	.00	.00	.00
				100.00%	87,334,745.86	88,916,220.99	18,668,523.41	72,447,690.58

GOBIERNO DEL ESTADO DE CHIHUAHUA
SEGUIMIENTO A LA MATRIZ DE INDICADORES PARA RESULTADOS
 Primer Trimestre del 2026

101 - OFICINA DE LA GOBERNATURA DEL ESTADO
SP02021 - GOBIERNO ABIERTO E INCLUYENTE

Objetivos	Nombre del indicador / Descripción del indicador	Método de Cálculo	Frecuencia	Escala / Variables de la Fórmula	Clasificación	Unidad de Medida	Meta		Avances del indicador			Medio de Verificación	Supuestos	
							Valor Repteg.	Meta	Valor Log. del Trimestre	Av. Trim.	Valor Log. Acumulado			Av. Anul.
Nivel / Referencia	Requerim. Matriz	Varian. Porcentual de avance en la implementación de acciones de vinculación ciudadana.	Estadístico Anual	GG(GGC_1-1)*100	ACUMULADO	Gestiones	4,541.00	10.76	0.00	0.00	0.00	0.00	DOCUMENTO INTERNO-Agenda base de eventos/solicitudes de representación, solicitudes de representación de la Gobernatura y Representación del Ejecutivo en Cd. Juárez Anual—	Las condiciones climatológicas y sociopolíticas son las adecuadas para que la población se interese en presentar gestiones de vinculación con la Administración Pública Estatal.
FIN	Contribuir a promover mecanismos de participación y vigilancia entre la población que permita conocer, transparentar y de rendición de cuentas mediante las acciones de vinculación y gestión con la población del estado	Medir el progreso en las gestiones concluidas de vinculación con el año anterior, para evaluar el impacto de las acciones de participación ciudadana y fortalecimiento de la transparencia gubernamental.	Estadístico Anual	GG(GGC_1-1)*100	CONSTANTE	Gestiones	4,100.00		0.00	0.00	0.00	0.00	DOCUMENTO INTERNO-Agenda base de datos representaciones, solicitudes de eventos/solicitudes de representación de la Gobernatura y Representación del Ejecutivo en Cd. Juárez Anual—	Las condiciones climatológicas y sociopolíticas son las adecuadas para que la población se interese en presentar gestiones de vinculación con la Administración Pública Estatal.

Justificación Trimestral:

Observaciones:

PROPOSITO La población del Estado de Chihuahua con las distintas herramientas que le condeyva a vincularse con la Administración Pública Estatal

Varianción Porcentual de la población vinculada con la Administración Pública Estatal

Este indicador mide el cambio porcentual en el número de personas que intervinieron o se vinculan con la Administración Pública Estatal en el periodo actual, en comparación con el periodo anterior. Este indicador se evalúa el avance y la efectividad de las acciones del programa para establecer contacto, atención o colaboración con la población.

ESTRATEGIA Estratègico Ascendente Eficaz

INDICADOR ((PVP_V_1)-1)*100

UNIDAD DE MEDIDA Población

ACUMULADO 9,650.00

CONSTANTE 76.09

AVANCE 0.00

AVANCE ACUMULADO 0.00

DOCUMENTO INTERNO-Agenda base de datos representaciones, solicitudes de eventos/solicitudes de representación de la Gobernatura y Representación del Ejecutivo en Cd. Juárez Anual—

Las condiciones climatológicas y sociopolíticas son las adecuadas para que la población se interese en presentar gestiones de vinculación con la Administración Pública Estatal.

Justificación Trimestral:

Observaciones:

COMONENTE Eventos atendidos para la generación de conciencia con la población

Porcentaje de avances de eventos atendidos con la población

Mide la proporción de eventos externos de la sociedad civil a la población, respecto al total de eventos externos programados. Este indicador permite evaluar el avance y la efectividad de las acciones de vinculación y presencia institucional frente a grupos específicos de la población.

ESTRATEGIA Ascendente Eficaz

INDICADOR (EAE/EP)*100

UNIDAD DE MEDIDA Eventos

ACUMULADO 772.00

CONSTANTE 100.00

AVANCE 138.00

AVANCE ACUMULADO 17.88

DOCUMENTO INTERNO-Agenda base de datos representaciones, solicitudes de eventos/solicitudes de representación de la Gobernatura y Representación del Ejecutivo en Cd. Juárez Anual—

Las condiciones climatológicas y sociopolíticas son las adecuadas para realizar eventos externos e internos.

GOBIERNO DEL ESTADO DE CHIHUAHUA
SEGUIMIENTO A LA MATRIZ DE INDICADORES PARA RESULTADOS
 Primer Trimestre del 2026

101 - OFICINA DE LA GOBERNATURA DEL ESTADO
3P002E1 - GOBIERNO ABIERTO E INCLUYENTE

Objetivos	Indicador	Meta		Avances del Indicador			Medio de Verificación	Supuestos								
		Valor Respald.	Meta	Valor Log. del Trimestre	Av. Trim.	Valor Log. Acumulado			Av. Acum.							
Nivel / Referencia	Resumen Narrativo	Nombre del indicador / Descripción del indicador	Método de Cálculo	Trimestre/Quimestre/Anualidad	Escala/Unidades de la Fórmula	Clasificación	Unidad de Medida	Valor Respald.	Meta	Valor Log. del Trimestre	Av. Trim.	Valor Log. Acumulado	Av. Acum.	Medio de Verificación	Supuestos	
	Porcentaje de atención ciudadana de acompañamiento	PORCENTAJALE	Gestión Eficaz Trimestral ASCENDENTE	AC = Atención de acompañamiento	AC/ACTOT100	ACUMULADO	Atenciones	2,000.00	50.00	456.00	11.40	456.00	11.40	456.00	11.40	DOCUMENTO INTERNO-Reporte documento de seguimiento del sistema G-Volantes Coordinación de atención ciudadana Trimestral----
		Mida la proporción de atenciones ciudadanas en las que se proporcionó acompañamiento para que los beneficiarios de los programas de apoyo vigentes dependientes, respecto al total de atenciones concluidas. Este indicador permite evaluar la calidad del servicio brindado y la calidad del servicio brindado a la ciudadanía en sus gestiones.				CONSTANTE	Atenciones	4,000.00		4,000.00		4,000.00				

Justificación Trimestral:

ACTIVIDAD	Recepción de peticiones	Porcentaje de peticiones recibidas	Porcentaje	Gestión Eficaz Trimestral ASCENDENTE	(PRP/PT)*100	ACUMULADO	Peticiones	4,000.00	100.00	1,017.00	25.43	1,017.00	25.43	DOCUMENTO INTERNO-Documento de seguimiento del sistema G-Volantes Coordinación de Atención Ciudadana Trimestral----	Las condiciones climatológicas, sociopolíticas y existencia de programas de apoyo vigentes son las adecuadas para la recepción de peticiones de atención ciudadana
CO201		Mida la proporción de peticiones recibidas en el módulo de atención ciudadana, en comparación con el número de peticiones programadas a evaluar el grado de cumplimiento de la meta establecida para la atención ciudadana y el nivel de atención con la población.				CONSTANTE	Peticiones	4,000.00		4,000.00		4,000.00			

Justificación Trimestral:

ACTIVIDAD	Gestión de peticiones ante las instancias competentes	Porcentaje de peticiones recibidas	Porcentaje	Gestión Eficaz Trimestral DESCENDENTE	(PTD/PT)*100	ACUMULADO	Peticiones	3,500.00	87.50	982.00	24.55	982.00	24.55	DOCUMENTO INTERNO-Documento de seguimiento del sistema G-Volantes Coordinación de Atención Ciudadana Trimestral----	Las condiciones climatológicas y existencia de programas de apoyo vigentes son las adecuadas para la recepción de peticiones de atención ciudadana
CO202		Este indicador mide la proporción de peticiones recibidas en el módulo de atención ciudadana, en comparación con el número de peticiones programadas a evaluar el grado de cumplimiento de la meta establecida para la atención ciudadana y el nivel de atención con la población.				CONSTANTE	Peticiones	4,000.00		4,000.00		4,000.00			

Justificación Trimestral:

Observaciones:

GOBIERNO DEL ESTADO DE CHIHUAHUA
SEGUIMIENTO A LA MATRIZ DE INDICADORES PARA RESULTADOS
 Primer Trimestre del 2026

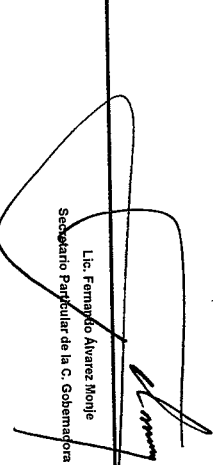
101 - ORIGINA DE LA GOBERNATURA DEL ESTADO													
3P000E1 : GOBIERNO ABIERTO E INCLUYENTE													
Indicador													
Nivel / Referencia	Objetivos	Nombre del Indicador / Descripción del Indicador	Método de Cálculo	Tipificación	Forma de Verificación	Clasificación	Unidad de Medida	Meta	Valor Log. del Trimestre	Avance del Indicador	Método de Verificación	Siguientes	
ACTIVIDAD	Resumen Narrativo	Potencial de acciones atendidas por las instancias competentes	Porcentaje	Gestión Trimestral	Forma de Verificación (PAD/PEP/T00)	ACUMULADO	Peticiones	2,500.00	982.00	28.06	982.00	28.06	
0203	Seguimiento a las peticiones gestionadas	Este indicador mide la proporción de peticiones atendidas que han sido respondidas por las instancias competentes en el nivel de atención. Su finalidad es evaluar la eficacia de los mecanismos de gestión de peticiones que se han establecido para que cada petición sea canalizada correctamente y recibida respuesta por la autoridad correspondiente.	DESCENDENTE	DESCENDENTE	CONSTANTE	Peticiones	3,500.00	3,500.00	3,500.00	3,500.00	28.06	Coordinación de Atención Ciudadana Trimestral	Las condiciones socioeconómicas y asistencia de programas de apoyo vigentes son las adecuadas para el seguimiento de peticiones de atención ciudadana gestionadas

Justificación Trimestral:

Observaciones:

Observaciones Generales del Programa Presupuestado en el Periodo

Responsable del Programa


 Lic. Fernando Alvarez Monte
 Secretario Particular de la C. Gobernadora

GOBIERNO DEL ESTADO DE CHIHUAHUA
SEGUIMIENTO A LA MATRIZ DE INDICADORES PARA RESULTADOS
 Primer Trimestre del 2026

101 - OFICINA DE LA GOBERNATURA DEL ESTADO
 3P01E1 - VINCULACION INSTITUCIONAL

Ente Público Programa presupuestario Dependencia del Programa Programa que abarca el ejercicio		Abasar las acciones de vinculación, fomento, promoción, coordinación y fortalecimiento institucional de los entes públicos del Gobierno del Estado de Chihuahua en la Ciudad de México para impulsar el desarrollo del Estado. 113379 - Los entes públicos del Estado de Chihuahua tienen una vinculación institucional débil en la Ciudad de México.	
---	--	--	--

Referencia	Descripción	Unidad de Medida	Indicador	Valor	Meta	Avance	Horizonte
NO AFECTADA	Entes públicos del Estado de Chihuahua	Entes públicos		86	0	0	0
POTENCIAL (AFECTADA)	Entes públicos del Estado de Chihuahua que realizan gestiones directamente sin requerir acompañamiento o vinculación en la Ciudad de México.	Entes públicos		0	0	0	0
OBJETIVO	Entes públicos del Estado de Chihuahua que requieren vinculación, acompañamiento y gestión institucional en la Ciudad de México.	Entes públicos		86	0	0	0
POSTERIOR	Entes públicos del Estado de Chihuahua que requieren vinculación, acompañamiento y gestión institucional en la Ciudad de México que el programa está en condiciones de atender.	Entes públicos		0	0	0	0
ATENIDA	Entes públicos del Estado de Chihuahua que requieren vinculación, acompañamiento y gestión institucional en la Ciudad de México que el programa no está en condiciones de atender.	Entes públicos		0	0	0	0

ALINEACION A INSTRUMENTOS DE PLANEACION ESTRATEGICA

Objetivo E016 - Promover sociedades productivas e inclusivas para el desarrollo sostenible, facilitar el acceso a la tierra para todos y crear instituciones eficaces, responsables e inclusivas a todos los niveles.	E5021 - BUEN GOBIERNO, CERCAÑO Y CON INSTITUCIONES SÓLIDAS - BUEN GOBIERNO, TRANSPARENCIA Y PARTICIPACION CIUDADANA - PARTICIPACION CIUDADANA
--	---

Objetivo E01010101007 - Fortalecer las instituciones a través de la gobernanza territorial, la coordinación entre los tres órdenes de gobierno y la participación social y comunitaria.	E5021 - BUEN GOBIERNO, CERCAÑO Y CON INSTITUCIONES SÓLIDAS - BUEN GOBIERNO, TRANSPARENCIA Y PARTICIPACION CIUDADANA - PARTICIPACION CIUDADANA
--	---

Objetivo E0201002 - Estimular la gestión y el servicio público a través de un programa integral de profesionalización a los servidores públicos para fortalecer institucionalmente el quehacer público.	E5021 - BUEN GOBIERNO, CERCAÑO Y CON INSTITUCIONES SÓLIDAS - BUEN GOBIERNO, TRANSPARENCIA Y PARTICIPACION CIUDADANA - PARTICIPACION CIUDADANA
--	---

Presupuesto del Programa	Indicadores del Programa	Indicadores del Programa	Indicadores del Programa
14,347,280.00	Indicadores con apoyo programático en el período	Indicadores con apoyo	Indicadores sin apoyo
14,347,280.00	2,665,247.80	14,082,032.20	2,665,247.80

Indicadores del Programa	Indicadores del Programa	Indicadores del Programa
Indicadores con apoyo	Indicadores sin apoyo	Indicadores sin apoyo con justificación
9	2	1
11		

GOBIERNO DEL ESTADO DE CHIHUAHUA
SEGUIMIENTO A LA MATRIZ DE INDICADORES PARA RESULTADOS
Primer Trimestre del 2028

101 - OFICINA DE LA GOBERNATURA DEL ESTADO
3P011E1 - VINCULACIÓN INSTITUCIONAL

Esta Publicación es de carácter informativo y no constituye un presupuesto autorizado para la ejecución de los recursos públicos. El presente documento es de carácter informativo y no constituye un presupuesto autorizado para la ejecución de los recursos públicos. El presente documento es de carácter informativo y no constituye un presupuesto autorizado para la ejecución de los recursos públicos.

Clave	Descripción	Objeto	Instituciones	Porcentaje	AutORIZADO	Modificado	GASTO	VALIDADO
1110199	RECURSOS DEL ESTADO	RECURSOS DEL ESTADO	3P011E1 - VINCULACIÓN INSTITUCIONAL	29.31%	4,205,748.00	4,205,748.00	589,342.33	3,658,405.67
1521699	FONDO GENERAL DE PARTICIPACIONES	RECURSOS FEDERALES	3P011E1 - VINCULACIÓN INSTITUCIONAL	70.69%	10,141,532.00	10,453,197.99	2,085,895.27	8,357,292.72
1522499	FONDO DE ISR PARTICIPABLE SOBRE SERVIDORES PUBLICOS ESTATALES	RECURSOS FEDERALES	3P011E1 - VINCULACIÓN INSTITUCIONAL	0.00%	0.00	.00	.00	.00
Total de presupuesto				100.00%	14,347,280.00	14,658,945.99	2,675,237.60	11,983,708.39

GOBIERNO DEL ESTADO DE CHIHUAHUA
SEGUIMIENTO A LA MATRIZ DE INDICADORES PARA RESULTADOS
 Primer Trimestre del 2026

101 - OFICINA DE LA GOBERNATURA DEL ESTADO
 3º Trimestre - Vinculación Institucional

Objetivos	Nombre del Indicador / Descripción del Indicador	Método de Cálculo	Tipo de Indicador / Dimensión / Frecuencia / Dirección	Fórmula / Variables de la Fórmula	Clasificación	Unidad de Medida	Meta		Avances del Indicador				Método de Verificación	Supuestos	
							Valor Reprog.	Meta	Valor Log. del Trimestre	Av. Trim.	Valor Log. Acumulado	Av. Act.			
Contribuir a elevar la gestión y el servicio público a través de un programa integral de profesionalización a los servidores públicos mediante servicios institucionales eficientes para el quehacer público a través de una vinculación eficiente y atención integral para promover, difundir y fortalecer las actividades culturales, económicas y de inversión en la Ciudad de México.	Mide la variación porcentual de Enses públicos beneficiados de la Administración Estatal para promover, difundir y fortalecer las actividades culturales, económicas y de inversión del gobierno del Estado de Chihuahua en el ejercicio inmediato anterior. El resultado de dicha comparativa permitirá dar a conocer la eficacia de la atención brindada a los Enses.	Variación Porcentual de Enses públicos beneficiados VARIACION_PORCENTUAL	Estratégico Ascendente Anual ASCENDENTE	(EPBEA/EPBEA-1)*100 EPBEA = Enses públicos beneficiados en el ejercicio actual EPBEA-1 = Enses públicos beneficiados en el ejercicio inmediato anterior	ACUMULADO CONSTANTE	Enses públicos	18.00	20.00	0.00	-100.00	0.00	-100.00	0.00	DOCUMENTO INTERNO-Reporte de Enses públicos beneficiados en la Ciudad de México de y promoción con las diversas instancias establecidas en Ciudad de México. Anual	Las entidades del estado de Chihuahua tienen interés en presentar solicitudes de vinculación establecidas en Ciudad de México.
							86.00	86.00	86.00	86.00	86.00	DOCUMENTO INTERNO-Reporte de Enses públicos beneficiados en la Ciudad de México de y promoción con las diversas instancias establecidas en Ciudad de México. Anual			

Justificación Trimestral:

PROPOSITO	Observaciones:	Indicador	Porcentaje	Meta	Avance	Observaciones:
Los Enses públicos del estado de Chihuahua tienen una vinculación institucional eficiente para promover, difundir y fortalecer las actividades culturales, económicas y de inversión ante las diversas dependencias y entidades establecidas en la Ciudad de México.	Este indicador mide la proporción de Enses públicos de la Administración beneficiados de la vinculación institucional eficiente, en relación con el total de Enses públicos de la Administración estatal. Su finalidad es conocer en qué medida se ha dado a conocer la información a las instancias de información entre instituciones que contribuye a fortalecer la gestión pública	EPBEA/EPBEA-1*100 EPBEA = Enses públicos beneficiados EPBEA-1 = Enses públicos del estado de Chihuahua	ACUMULADO CONSTANTE	Enses públicos	18.00 86.00	20.93 86.00

Justificación Trimestral:

COMONENTE	Observaciones:	Indicador	Porcentaje	Meta	Avance	Observaciones:
Gestión consolidada ante las entidades del estado de Chihuahua en la Ciudad de México.	Mide la proporción de trámites y/o servicios gestionados en la Ciudad de México en relación con el total de trámites y/o servicios gestionados a nivel estatal. Este indicador permite conocer la capacidad de respuesta y eficacia en la atención de la demanda.	(TSQ/TSQ)*100 TSQ = Trámites y/o servicios gestionados TSQ-1 = Trámites y/o servicios gestionados a nivel estatal	ACUMULADO CONSTANTE	Trámites y/o servicios	75.00 75.00	100.00 75.00

Las entidades del estado de Chihuahua se interesan y participan de forma activa en las actividades de vinculación establecidas en Ciudad de México de y promoción con las diversas instancias establecidas en Ciudad de México. Anual

GOBIERNO DEL ESTADO DE CHIHUAHUA
SEGUIMIENTO A LA MATRIZ DE INDICADORES PARA RESULTADOS
Primer Trimestre del 2028

101 - OFICINA DE LA GOBERNATURA DEL ESTADO
39011E1 - VINCULACIÓN INSTITUCIONAL

Objetivos	Indicador	Meta				Avances del Indicador				Medio de Verificación	Supuestos
		Valor respog.	Meta	Valor Log. del Trimestre	Av. Trim.	Valor Log. Acumulado	Av. Acu.				

Justificación Trimestral: Se expone en este apartado que la meta se ve sobrepasada en este trimestre, dada la alta demanda de atenciones que se han podido cubrir por el programa.

Nivel / Referencia	Resumen Narrativo	Nombre del Indicador / Descripción del Indicador	Método de Cálculo	Tipos/ Sentido/ Dimensión/ Responsabilidad	Formulas / Variables de los Trámites	Clasificación	Unidad de Medida	Valor respog.	Meta	Valor Log. del Trimestre	Av. Trim.	Valor Log. Acumulado	Av. Acu.	Medio de Verificación	Supuestos
ACTIVIDAD COTIDIA	Seguimiento de trámites con Chihuahua en la Ciudad de México.	Porcentaje de trámites con seguimiento	Porcentaje	Gestión Ascendente	TS = Trámites con seguimiento TTPOS = Total de trámites programados a dar seguimiento	CONSTANTE	Trámites	45.00	100.00	99.00	220.00	99.00	220.00	DOCUMENTO INTERNO- Informe de Trámites de atenciones en estado de Representación en Ciudad de México de la Oficina de la Gobernatura Trimestral---	Las atenciones del estado de Chihuahua solicitan la atención de los trámites o servicios e gestionar.

Justificación Trimestral: Se expone que la meta se ve sobrepasada en este trimestre dada la alta demanda de atenciones que se han podido cubrir por el programa.

ACTIVIDAD COTIDIA	Atención de funcionarios del Gobierno del Estado.	Porcentaje de solicitudes atendidas	Porcentaje	Gestión Ascendente	SA = Solicitudes atendidas TSR = Total de solicitudes recibidas	CONSTANTE	Solicitudes	48.00	100.00	48.00	100.00	48.00	100.00	DOCUMENTO INTERNO- Informe de Solicitudes por parte de funcionarios chihuahuenses en la Ciudad de México de la Oficina de la Gobernatura del Estado Trimestral--- <th>Las funcionarios del gobierno del estado de Chihuahua solicitan a realizar actividades inherentes al cargo en la Ciudad de México.</th>	Las funcionarios del gobierno del estado de Chihuahua solicitan a realizar actividades inherentes al cargo en la Ciudad de México.
-------------------	---	-------------------------------------	------------	--------------------	--	-----------	-------------	-------	--------	-------	--------	-------	--------	---	--

Justificación Trimestral: Se expone que la meta se ve sobrepasada en este trimestre dada la alta demanda de atenciones que se han podido cubrir por el programa.

COMPONENTE	Vinculación Institucional de entes públicos	Porcentaje	Gestión Ascendente	ECHV = Entes públicos del estado de Chihuahua vinculadas	TECHPV = Total de entes públicos del estado de Chihuahua vinculados a	CONSTANTE	Entes públicos	15.00	100.00	7.00	46.67	7.00	46.67	DOCUMENTO INTERNO- Informe de Reuniones de coordinación en la Oficina de la Gobernatura del Estado Trimestral--- <th>Las dependencias, organismos descentralizados y municipios del estado de Chihuahua participan de forma positiva en las reuniones de vinculación con las entidades establecidas en la Ciudad de México, en el marco del programa de Vinculación y/o con el fin de vincular las acciones con el gobierno del estado.</th>	Las dependencias, organismos descentralizados y municipios del estado de Chihuahua participan de forma positiva en las reuniones de vinculación con las entidades establecidas en la Ciudad de México, en el marco del programa de Vinculación y/o con el fin de vincular las acciones con el gobierno del estado.
------------	---	------------	--------------------	--	---	-----------	----------------	-------	--------	------	-------	------	-------	--	--

Justificación Trimestral: Se expone que la meta se ve sobrepasada en este trimestre dada la alta demanda de atenciones que se han podido cubrir por el programa.

Observaciones:	Se expone que la meta se ve sobrepasada en este trimestre dada la alta demanda de atenciones que se han podido cubrir por el programa.
----------------	--

GOBIERNO DEL ESTADO DE CHIHUAHUA
SEGUIMIENTO A LA MATRIZ DE INDICADORES PARA RESULTADOS
 Primer Trimestre del 2026

01 - OFICINA DE LA GOBERNATURA DEL ESTADO
 30101 - VINCULACIÓN INSTITUCIONAL

Objetivos	Indicador	Método de Cálculo	Fórmula / Variables de la Fórmula	Clasificación	Unidad de Medida	Meta		Avances del Indicador			Medio de Verificación	Supuestos
						Valor Prop.	Meta	Valor Log. del Trimestre	Av. Trim.	Valor Log. Acumulado		

Justificación Trimestral: No se solicitaron más atenciones en el periodo.

Observaciones: No se solicitaron más atenciones en el periodo.

ACTIVIDAD C0301 Recepción de solicitudes de promoción. PORCENTAJE ASCENDENTE (SR/SP)*100 ACUMULADO CONSTANTE Solicitudes Solicitudes 15.00 100.00 2.00 13.33 2.00 15.00 13.33 DOCUMENTO INTERNO-Informe de actividades públicas y privadas, presentación en la Oficina de la Gobernatura Trimestral--- Las instancias públicas y privadas, presentan solicitudes de actividades culturales, económicas y fomento a la inversión en la Ciudad de México.

Justificación Trimestral: No se solicitaron más atenciones en el periodo.

Observaciones: No se solicitaron más atenciones en el periodo.

ACTIVIDAD C0302 Realización de eventos culturales, económicos, y de fomento a la inversión. PORCENTAJE ASCENDENTE (ER/EP)*100 ACUMULADO CONSTANTE Eventos Eventos 8.00 100.00 0.00 0.00 0.00 8.00 0.00 DOCUMENTO INTERNO-Informe de actividades públicas y privadas, presentación en la Oficina de la Gobernatura Trimestral--- Las instancias públicas y privadas, asisten a los eventos culturales, económicos y de inversión en la Ciudad de México.

Justificación Trimestral: No se autorizan eventos durante el periodo.

Observaciones: No se autorizaron eventos durante el periodo.

GOBIERNO DEL ESTADO DE CHIHUAHUA
SEGUIMIENTO A LA MATRIZ DE INDICADORES PARA RESULTADOS
 Primer Trimestre del 2026

101 - OFICINA DE LA GOBERNATURA DEL ESTADO
 SP011E1 - VINCULACIÓN INSTITUCIONAL

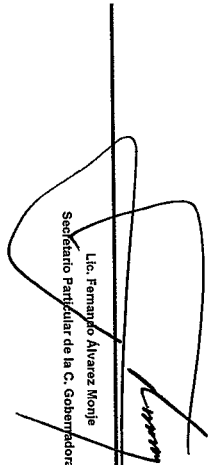
Objetivos	Indicador	Nombre del Indicador / Descripción del Indicador	Método de Cálculo	Tipos de Indicador / Frecuencia / Tipo de Indicador	Fórmula / Fórmulas de la Fórmula	Clasificación	Unidad de Medida	Meta		Avances del Indicador			Medio de Verificación	Supuestos
								Valor Reprog.	Meta	Valor Log. del Trimestre	Av. Trim.	Valor Log. Acumulado		
Nivel / Referencia	Resumen Mensual													

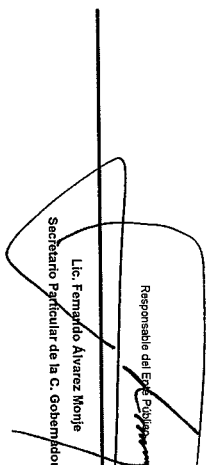
Observaciones Generales del Programa Presupuestario en el Periodo

Se reportan que algunas metas se ven sobrepasadas en este trimestre, dada la alta demanda de atenciones que se han podido cubrir por el programa.

La Coordinación de Relaciones Públicas realizó la distribución, entrega y/o recepción de 353 gestiones a través de esta unidad administrativa.
 El Departamento Administrativo de la Representación en Ciudad de México despachó el envío de 15 volúmenes de documentos a las oficinas centrales en la Ciudad de Chihuahua (Secretaría de Hacienda y la Oficina de la Gobernatura del Estado)

Responsable del Programa


 Lic. Fernando Alvarez Monje
 Secretario Particular de la C. Gobernadora


 Responsable del Eje 6 Presupuesto
 Lic. Fernando Alvarez Monje
 Secretario Particular de la C. Gobernadora