

**GOBIERNO DEL ESTADO DE CHIHUAHUA**  
**SEGUIMIENTO A LA MATRIZ DE INDICADORES PARA RESULTADOS**  
 Mes de Febrero del 2026

**Objetivo:** Coordinar el quórum institucional de las dependencias de la administración pública centralizada mediante la planeación estratégica y la revisión de cuentas con el fin de lograr una mayor efectividad de la acción gubernamental para el beneficio de la población del estado de Chihuahua.

**Indicador:** 113356 - Dependencias de la Administración Pública Estatal presentan información deficiente en materia de políticas públicas que dificulta conocer el estado en el que se encuentra la administración pública estatal.

REFERENCIA	Entidad	Objetivo	Unidad Medida	Total	Mujeres	Hombres
NO AFECTADA	Entes políticos de la Administración Pública Estatal de Chihuahua	Entes políticos de la Administración Pública Estatal	Entes políticos	08	0	0
POTENCIAL (AFECTADA)	Entidades parasustentales de la Administración Pública Estatal	Entidades parasustentales de la Administración Pública Estatal	Entidades	67	0	0
OBJETIVO	Dependencias de la Administración Pública Estatal de Chihuahua	Dependencias de la Administración Pública Estatal que el programa está en condiciones de atender	Dependencias de Gobierno del Estado	18	0	0
POSTERGADA	Dependencias de la Administración Pública Estatal de Chihuahua que el programa no está en condiciones de atender	Dependencias de la Administración Pública Estatal de Chihuahua que el programa no está en condiciones de atender	Dependencias de Gobierno del Estado	19	0	0
ATENDIDA	Dependencias de la Administración Pública Estatal de Chihuahua que el programa está en condiciones de atender	Dependencias de la Administración Pública Estatal de Chihuahua que el programa está en condiciones de atender	Dependencias de Gobierno del Estado	0	0	0

**Objetivo:** Promover sociedades pacíficas e inclusivas para el desarrollo sostenible, facilitar el acceso a la justicia para todos y crear instituciones eficaces, responsables e inclusivas a todos los niveles.

**Indicador:** EGI0101001002 - Fortalecer la gobernanza mediante mecanismos que atiendan las demandas ciudadanas y fomenten una sociedad más participativa e informada.

**Objetivo:** Promover mecanismos de participación y vigilancia ciudadana entre la población que permitan fortalecer un gobierno cercano, transparente y de confianza a la ciudadanía.

Clave	Descripción	Origen	Porcentaje	Autorizado	Modificado	Quiso	Verdón
1110189	RECURSOS DEL ESTADO	3P001E1 - PLANEACION Y POLITICAS PUBLICAS	3.89%	659,230.00	659,230.00	4,260.00	654,970.00
1921899	FONDO GENERAL DE PARTICIPACIONES	3P001E1 - PLANEACION Y POLITICAS PUBLICAS	98.32%	17,293,894.99	17,569,187.81	2,904,192.10	14,664,995.71
		<b>TOTAL DEL PROGRAMA</b>	<b>100.00%</b>	<b>17,953,124.99</b>	<b>18,228,417.81</b>	<b>6,664,252.10</b>	<b>15,564,165.71</b>

Clave	Descripción	Origen	Porcentaje	Autorizado	Modificado	Quiso	Verdón
1110189	RECURSOS DEL ESTADO	3P001E1 - PLANEACION Y POLITICAS PUBLICAS	3.89%	659,230.00	659,230.00	4,260.00	654,970.00
1921899	FONDO GENERAL DE PARTICIPACIONES	3P001E1 - PLANEACION Y POLITICAS PUBLICAS	98.32%	17,293,894.99	17,569,187.81	2,904,192.10	14,664,995.71
		<b>TOTAL DEL PROGRAMA</b>	<b>100.00%</b>	<b>17,953,124.99</b>	<b>18,228,417.81</b>	<b>6,664,252.10</b>	<b>15,564,165.71</b>

**GOBIERNO DEL ESTADO DE CHIHUAHUA**  
**SEGUIMIENTO A LA MATRIZ DE INDICADORES PARA RESULTADOS**  
 Mes de Febrero del 2026

**101 - OFICINA DE LA GOBERNATURA DEL ESTADO**  
**39001E1 - PLANEACIÓN Y POLÍTICAS PÚBLICAS**

Nivel/ Referencia	Objetivos	Nombre del Indicador/ Descripción del Indicador	Método de Cálculo	Tipos de Dimensión/ Presupuesto/Inversión	Indicador Fórmula / Variables de la Fórmula	Clasificación	Unidad de Medida	Meta		Avances del Indicador		Medio de Verificación	Supuestos	
								Valor Propog.	Meta	Valor Logrado del mes	Av. Men.			Valor Logrado Acumulado
FIN	Contribuir a fortalecer los mecanismos de coordinación interinstitucional para la atención de los asuntos gubernamentales y de interés público mediante la correcta articulación de la información en materia de políticas públicas	Varación porcentual de la posición en el subíndice de Sistema político y Gobierno	VARACION_FOR CENITUAL	Estadístico Desagregado Anual	(PSSPQA/PSSPQA)-1)*100 PSSPQA = Posición en el subíndice de Sistema político y Gobierno en el periodo actual PSSPQA = Posición en el subíndice de Sistema político y Gobierno en el periodo anterior	ACUMULADO	Posición	14,00	-6,87	0,00	-100,00	0,00	-100,00	Medio PUBLICO: Índice de Competitividad MCO PARA LA COMPETITIVIDAD MCO https://mco.org.mx/ Anual-- El Instituto Mexicano para la Competitividad MCO muestra los resultados del subíndice de Sistema político y Gobierno, el Instituto Mexicano para la Competitividad MCO metodología para la generación del subíndice de Sistema político y Gobierno, -dicione análisis de datos durante el periodo de implementación del programa. El entorno político y económico es estable durante el periodo de implementación del programa

Justificación : Indicador anual

Observaciones :

PROPOSITO	Responsable de dependencias controladas de	PORCENTAJE	Estadístico Ascendente	(DVC/D)AEI*100	ACUMULADO	Dependencias	18,00	94,74	0,00	0,00	0,00	0,00	0,00
Dependencias de la Administración Pública Estatal de Chihuahua presentan información eficiente en materia de Políticas Públicas que permita conocer el estado administrativo.	Administración Pública Estatal que validan por completo la información que permite conocer el estado que guarda la administración	ASCENDENTE	DVC = Dependencias controladas que validan por completo la información DAPE = Total de dependencias Estadísticas de la Administración Pública Estatal	ACUMULADO	Dependencias	19,00			0,00	0,00		0,00	0,00

Justificación :  
 Observaciones :  
 Mide el grado de cumplimiento de las dependencias controladas de la Administración Pública Estatal en la validación integral de la información requerida para dar seguimiento, evaluar y transparentar el estado que guarda la información. Refleja la proporción de dependencias que han completado el proceso de validación respecto al total de dependencias, lo que permite conocer el grado de confiabilidad y cobertura de la información institucional.

**GOBIERNO DEL ESTADO DE CHIHUAHUA**  
**SEGUIMIENTO A LA MATRIZ DE INDICADORES PARA RESULTADOS**  
 Mes de Febrero del 2026

Objetivos	Indicador	Meta				Avances del indicador				Medio de Verificación	Supuestos				
		Valor Reporte	Meta	Valor Logrado del Mes	Av. Men.	Valor Logrado Reunido	Av. Act.								
<b>Nivel / Referencia</b>	<b>Resumen Narrativo</b>	<b>Nombre del Indicador / Descripción del Indicador</b>	<b>Método de Cálculo</b>	<b>Tipos/Unidad/Inventari/ Frecuencia/Triyectoria</b>	<b>Fórmula / Variables de la Fórmula</b>	<b>Clasificación</b>	<b>Unidad de Medida</b>	<b>Valor Reporte</b>	<b>Meta</b>	<b>Valor Logrado del Mes</b>	<b>Av. Men.</b>	<b>Valor Logrado Reunido</b>	<b>Av. Act.</b>	<b>Verificación</b>	<b>Supuestos</b>
<b>COMPONENTE</b>	<b>Informe de Gobierno elaborado</b>	<b>Porcentaje de dependencias que acuden a las asesorías impartidas para elaborar el Informe de Gobierno</b>	<b>PERCENTAJE</b>	<b>Gestión Eficacia</b>	<b>DAPEA/100</b>	<b>ACUMULADO</b>	<b>Dependencias</b>	<b>19.00</b>	<b>100.00</b>	<b>0.00</b>	<b>0.00</b>	<b>0.00</b>	<b>0.00</b>	<b>DOCUMENTO INTERNO.- Documento interno elaborado en tiempo y forma la Coordinación de Planeación y Políticas Públicas</b>	<b>Las dependencias envían en tiempo y forma la información requerida. Existen condiciones sanitarias óptimas durante el periodo de implementación del programa.</b>
<b>C01</b>		<b>Da a conocer el número de dependencias que acuden a la información que presentan para realizar un informe consolidado</b>		<b>Gestión Eficacia</b>	<b>DAPEA/100</b>	<b>CONSTANTE</b>	<b>Dependencias</b>	<b>19.00</b>	<b>100.00</b>	<b>0.00</b>	<b>0.00</b>	<b>0.00</b>	<b>0.00</b>	<b>DOCUMENTO INTERNO.- Documento interno elaborado en tiempo y forma la Coordinación de Planeación y Políticas Públicas</b>	<b>El entorno político y económico es estable durante el periodo de implementación del programa</b>

Justificación :

Observaciones :

<b>ACTIVIDAD</b>	<b>Asesoramiento a los entes públicos</b>	<b>Porcentaje de dependencias que acuden a las asesorías impartidas para elaborar el Informe de Gobierno</b>	<b>PERCENTAJE</b>	<b>Gestión Eficacia</b>	<b>DAPEA/100</b>	<b>ACUMULADO</b>	<b>Dependencias</b>	<b>19.00</b>	<b>100.00</b>	<b>0.00</b>	<b>0.00</b>	<b>0.00</b>	<b>0.00</b>	<b>DOCUMENTO INTERNO.- Documento interno elaborado en tiempo y forma la Coordinación de Planeación y Políticas Públicas</b>	<b>Los entes públicos acuden en tiempo y forma a las asesorías impartidas para elaborar el Informe de Gobierno. Los entes de sector también en tiempo y forma la convocatoria de los entes asesoras. Existen condiciones sanitarias óptimas durante el periodo de implementación del programa.</b>
<b>C0101</b>		<b>Este indicador mide la participación de las dependencias que acuden en tiempo y forma a las asesorías impartidas para elaborar el Informe de Gobierno, para asegurar la información completa y oportuna según los lineamientos establecidos.</b>		<b>Gestión Eficacia</b>	<b>DAPEA/100</b>	<b>CONSTANTE</b>	<b>Dependencias</b>	<b>19.00</b>	<b>100.00</b>	<b>0.00</b>	<b>0.00</b>	<b>0.00</b>	<b>0.00</b>	<b>DOCUMENTO INTERNO.- Documento interno elaborado en tiempo y forma la Coordinación de Planeación y Políticas Públicas</b>	<b>Las dependencias acuden adecuadamente y en tiempo y forma a las asesorías impartidas. Las dependencias validan la información de asesorías de sector en tiempo y forma. Existen condiciones sanitarias óptimas durante el periodo de implementación del programa.</b>

Justificación :

Observaciones :

ACTIVIDAD	Revisión de la información	Porcentaje de revisiones realizadas	PERCENTAJE	Gestión Eficacia	RRDAPEC/100	ACUMULADO	Revisiones	38.00	100.00	0.00	0.00	0.00	0.00	DOCUMENTO INTERNO.- Documento interno elaborado en tiempo y forma la Coordinación de Planeación y Políticas Públicas	Las dependencias atienden adecuadamente y en tiempo y forma la revisión solicitada. Las dependencias validan la información de asesorías de sector en tiempo y forma. Existen condiciones sanitarias óptimas durante el periodo de implementación del programa.
<b>C0102</b>		<b>Da a conocer el grado de eficacia para atender las dependencias que acuden a la Administración Pública Estatal de Chihuahua para la integración del Informe de Gobierno</b>		<b>Gestión Eficacia</b>	<b>RRDAPEC/100</b>	<b>CONSTANTE</b>	<b>Revisiones</b>	<b>38.00</b>	<b>100.00</b>	<b>0.00</b>	<b>0.00</b>	<b>0.00</b>	<b>0.00</b>	<b>DOCUMENTO INTERNO.- Documento interno elaborado en tiempo y forma la Coordinación de Planeación y Políticas Públicas</b>	<b>Las dependencias atienden adecuadamente y en tiempo y forma la revisión solicitada. Las dependencias validan la información de asesorías de sector en tiempo y forma. Existen condiciones sanitarias óptimas durante el periodo de implementación del programa.</b>

**GOBIERNO DEL ESTADO DE CHIHUAHUA**  
**SEGUIMIENTO A LA MATRIZ DE INDICADORES PARA RESULTADOS**  
 Mes de Febrero del 2026

Objetivos	Nombre del Indicador/ Descripción del Indicador	Método de Cálculo	Tipología/Iniciativa/ Frecuencia/Dirección	Indicador Fórmula / Variables de la Fórmula	Clasificación	Unidad de Medida	Meta				Medio de Verificación	Siguientes
							Valor Repprog	Meta	Valor Logrado del mes	Av. Men.		

101- ORIGEN DE LA GOBERNATURA DEL ESTADO  
 3P01E1- PLANEACION Y POLITICAS PUBLICAS

ACTIVIDAD C0303	Validación de la información de la Administración Pública Centralizada que se encuentra en tiempo y forma	PORCENTAJE	Gestión Eficiente ASCENDENTE	(DAPECV/PTDAPFC)*100 DAPECV/PTP = Dependencias de la Administración Pública Centralizada que validan en tiempo y forma la información presentada TDAPEC = Total de dependencias de la Administración Pública Centralizada	ACUMULADO	Dependencias	18.00	94.74	0.00	0.00	0.00	0.00	0.00	DOCUMENTO INTERNO- Documento interno elaboración del Informe de Gobierno de las Dependencias y Políticas Públicas Anual-  Las dependencias validan la información en tiempo y forma. Las dependencias validan la información de las entidades adscritas a sus cabezas de sector en tiempo y forma. Existen condiciones sanitarias correctas durante la implementación del programa. El entorno político y económico es estable durante el periodo de implementación del programa
							19.00	0.00	0.00	0.00				

Este indicador mide el grado de cumplimiento de las dependencias de la Administración Pública Estatal Centralizada en la validación de información dentro de los plazos establecidos. Permite coordinar y responsabilizar a las dependencias en el manejo y entrega de información oficial para la generación del Informe de Gobierno.

Justificación :  
 Observaciones :

COMPONENTE C02	Base de datos actualizada	PORCENTAJE	Gestión Eficiente REGULAR CONSTANTE	(DIRBDT/TPDAPFC)*100 DIRBDT = Dependencias con información registrada en la base de datos en tiempo y forma TDAPEC = Total de dependencias de la Administración Pública Estatal de	ACUMULADO	Dependencias	19.00	100.00	0.00	0.00	0.00	0.00	0.00	DOCUMENTO INTERNO- Documento interno Base de Coordinación de Planeación y Políticas Públicas Semestral -  Las dependencias registran en tiempo y forma la información en tiempo y forma en la base de datos. Las dependencias cuentan con proyectos para presentar en la base de datos. La información que envían las dependencias se actualiza de manera constante. Existen condiciones sanitarias correctas durante el periodo de implementación del programa. El entorno político y económico es estable durante el periodo de implementación del programa
-------------------	---------------------------	------------	-------------------------------------	--	-----------	--------------	-------	--------	------	------	------	------	------	---

Este indicador mide la proporción de dependencias que validan en tiempo y forma la información en la base de datos, asegurando datos oportunos y confiables para la toma de decisiones y el seguimiento institucional.

Justificación :  
 Observaciones :

**GOBIERNO DEL ESTADO DE CHIHUAHUA**  
**SEGUIMIENTO A LA MATRIZ DE INDICADORES PARA RESULTADOS**  
 Mes de Febrero del 2026

101 - OFICINA DE LA GOBERNATURA DEL ESTADO															
3P001E1 - PLANEACIÓN Y POLÍTICAS PÚBLICAS															
Objetivos			Indicador			Meta			Avances del indicador			Medio de Verificación		Supuestos	
Nivel / Referencia	Resumen Narrativo	Nombre del Indicador / Descripción del Indicador	Método de Cálculo	Tipos: Entidad/Programa/Trayectoria	Fórmula / Variables de la fórmula	Clasificación	Unidad de Medida	Valor Respog.	Meta	Valor Logrado del mes	Av. Men.	Valor Logrado Acumulado	Av. Acu.	Verificación	Supuestos

ACTIVIDAD C2021	Organización de reuniones	Porcentaje de reuniones realizadas	Porcentaje	Gestión Eficaz DESCENDENTE	(RSDQAPREC/RSDQAPREC)*100	ACUMULADO	Reuniones	9.00	100.00	0.00	0.00	0.00	0.00	DOCUMENTO INTERNO- Datos dentro Base de datos	Las dependencias están realizando reuniones con las dependencias de la Administración Pública Estatal de Chihuahua
		Da a conocer el número de reuniones realizadas para solicitar la información sobre el estado de la Administración Pública Estatal de Chihuahua			RSDQAPREC = Reuniones realizadas con las dependencias	CONSTANTE	Reuniones	9.00		0.00		0.00		COORDINACIÓN DE PANORAMA Y POLÍTICAS PÚBLICAS Semestral	Existen condiciones sanitarias óptimas durante el periodo de implementación del programa

Justificación :

Observaciones :

ACTIVIDAD C2022	Revisión de evidencias de los datos registrados en la base de datos	Porcentaje de revisiones realizadas	Porcentaje	Gestión Ascendente ASCENDENTE	(RSDQAPREC/RSDQAPREC)*100	ACUMULADO	Revisiones	19.00	100.00	0.00	0.00	0.00	0.00	DOCUMENTO INTERNO- Datos dentro Base de datos	Las dependencias atienden adecuadamente y en tiempo y forma la primera revisión de las dependencias de la Administración Pública Estatal de Chihuahua
		Da a conocer al grado de avance para atender las revisiones que se programan a las dependencias de la Administración Pública Estatal de Chihuahua			RSDQAPREC = Revisiones realizadas a las dependencias de la Administración Pública Estatal Centralizada	CONSTANTE	Revisiones	19.00		0.00		0.00		COORDINACIÓN DE PANORAMA Y POLÍTICAS PÚBLICAS Anual	Existen condiciones sanitarias óptimas durante el periodo de implementación del programa

Justificación :

Observaciones :

ACTIVIDAD C2023	Ponderación del avance de la captura de la información en la base de datos	Porcentaje de dependencias con reportes de avance en su gestión	Porcentaje	Gestión Ascendente DESCENDENTE	(RSDQAPREC/RSDQAPREC)*100	ACUMULADO	Dependencias	5.00	55.56	0.00	0.00	0.00	0.00	DOCUMENTO INTERNO- Documento Interno Base de datos	Las dependencias registran el avance de la información en la base de datos.
		Este indicador da a conocer la proporción de dependencias que sus sus tres niveles reportan su avance en los cuales se documentan hallazgos, observaciones o áreas de mejora. La finalidad es evaluar la capacidad de las dependencias para informar sobre su desempeño, identificar oportunidades de optimización y garantizar que la gestión institucional se realice de manera eficiente y transparente			DRE = Dependencias con reportes emitidos	CONSTANTE	Dependencias	9.00		0.00		0.00		COORDINACIÓN DE PANORAMA Y POLÍTICAS PÚBLICAS Semestral	Existen condiciones sanitarias óptimas durante el periodo de implementación del programa

**GOBIERNO DEL ESTADO DE CHIHUAHUA**  
**SEGUIMIENTO A LA MATRIZ DE INDICADORES PARA RESULTADOS**  
 Mes de Febrero del 2026

Nivel / Referencia	Objetivos	Resumen Narrativo	Nombre del Indicador / Descripción del Indicador	Método de Cálculo	Tipo de Indicador / Frecuencia / Invernal	Indicador	Fórmula / Variables de la Fórmula	Clasificación	Unidad de Medida	Meta		Avances del Indicador			Medio de Verificación	Supuestos
										Valor Reptog.	Meta	Valor Logro del mes	Av. Men.	Valor Logro Acumulado		

Observaciones :

<b>COMPONENTE</b> 003		Acta de reunión plenaria del Comité de Planeación para el Desarrollo del Estado consolidada	Porcentaje de actas de reunión plenaria del Comité de Planeación para el Desarrollo del Estado consolidadas	Porcentaje	Gestión Ascendente Semestral	(ARPCOPLADEARPCOPPLADEFCY)*100	ARPCOPLADE = Actas de reunión plenaria del Comité de Planeación para el Desarrollo del Estado consolidadas ARPCOPPLADE = Actas de reunión plenaria del Comité de Planeación para el Desarrollo del Estado programadas a consolidar	ACUMULADO	Actas	2.00	100.00	0.00	0.00	0.00	0.00	DOCUMENTO INTERNO- Documento interno COPLADE para la realización de la Política Pública Semestral ---	Existencia de quórum legal para la realización de la reunión plenaria del Comité de Planeación para el Desarrollo Existen condiciones sanitarias óptimas durante el periodo de implementación del programa. El entorno político y económico es estable durante el periodo de implementación del programa. Las dependencias llegan a un acuerdo y firman el acta a través de los representantes
--------------------------	--	---	---	------------	------------------------------	--------------------------------	---	-----------	-------	------	--------	------	------	------	------	---	---

Justificación :

<b>ACTIVIDAD</b> 00301	Organización de reuniones plenarias	Porcentaje de reuniones plenarias del Comité de Planeación para el Desarrollo del Estado realizadas	Porcentaje	Gestión Ascendente Semestral	(RRCOPLADE/RPCOPPLADE)*100	RRCOPLADE = Reuniones plenarias del Comité de Planeación para el Desarrollo del Estado RPCOPPLADE = Reuniones plenarias convocadas del Comité de Planeación para el Desarrollo del Estado	ACUMULADO	Reuniones	2.00	100.00	0.00	0.00	0.00	0.00	DOCUMENTO INTERNO- Documento interno COPLADE para la realización de la Política Pública Semestral ---	Existencia de quórum legal para la realización de la reunión plenaria del Comité de Planeación para el Desarrollo Se cuenta con el quórum legal para realizar la reunión plenaria para conformar el comité. Existen condiciones sanitarias óptimas durante el periodo de implementación del programa. El entorno político y económico es estable durante el periodo de implementación del programa
---------------------------	-------------------------------------	---	------------	------------------------------	----------------------------	--	-----------	-----------	------	--------	------	------	------	------	---	---

Justificación :

Observaciones :

**GOBIERNO DEL ESTADO DE CHIHUAHUA**  
**SEGUIMIENTO A LA MATRIZ DE INDICADORES PARA RESULTADOS**  
 Mes de Febrero del 2025

Objetivos		Indicador				Meta		Avances del Indicador			Medio de Verificación		Sujetos		
Nivel / Referencia	Resumen Narrativo	Nombre del Indicador / Descripción del Indicador	Método de Cálculo	Tipos (Semestral/Trimestral/Frecuencia)	Formulas / Variables de la Fórmula	Clasificación	Unidad de Medida	Valor Respog.	Meta	Valor Logrado del mes	Av. Men.	Valor Logrado Acumulado	Av. Acu.	Verificación	Sujetos
ACTIVIDAD C0302	Elaboración de presentaciones para las reuniones plenarias	Porcentaje de presentaciones elaboradas para las reuniones plenarias del Comité de Planeación para el Desarrollo del Estado	PERCENTAJE	Gestión Operativa Semestral REGULAR CONSTANTE	PERFOCHLAD/PRPCOPLADE*100 PRPCOPLADE = Presentaciones elaboradas para las reuniones plenarias del Comité de Planeación para el Desarrollo del Estado	ACUMULADO	Presentaciones	2.00	100.00	0.00	0.00	0.00	0.00	DOCUMENTO INTERNO- COORDINACIÓN DE POLÍTICAS PÚBLICAS Semestral ----	Las dependencias que participan en la asamblea plenaria del Comité de Planeación para el Desarrollo entregan en tiempo y forma la información solicitada. Se verifica el cumplimiento del comité con la asistencia de todas las dependencias convocadas. Existen condiciones favorables para el periodo de implementación del programa. El entorno político y económico es estable durante el periodo de implementación del programa.
		Esta indicador mide el grado de cumplimiento de las presentaciones elaboradas para las reuniones plenarias del Comité de Planeación para el Desarrollo del Estado. Sus insumos informáticos y de análisis requeridos para dichas sesiones se encuentran disponibles de manera oportuna y completa, facilitando la toma de decisiones de carácter estratégico y de decisiones estadísticas.													
		Este indicador mide el grado de cumplimiento en la elaboración y entrega de documentos de análisis sobre temas de interés público. Se garantiza que la información técnica y analítica relevante está disponible de manera oportuna, clara y completa para apoyar la toma de decisiones.													
COMPLEMENTO C04	Documentos de análisis en distintos temas de interés público entregados	Porcentaje de documentos de análisis entregados	PERCENTAJE	Estratégico Bimestral ASCENDENTE	(DAEM/DA)*100 DAE = Documentos de análisis entregados programados	ACUMULADO	Documentos	440.00	100.00	42.00	9.55	440.00	9.55	DOCUMENTO INTERNO- DAEM DE ANÁLISIS Y DOCUMENTOS INFORMATIVOS Dirección de Asesorías y Proyectos Especiales Bimestral ----	Las personas titulares de las dependencias que participan en eventos públicos y privados que requieren la elaboración de documentos. Se cuenta con toda la información necesaria para la elaboración de documentos. Existe una situación especial para la cual la titular del Poder Ejecutivo tiene el conocimiento de la información y datos específicos. Existen condiciones sanitarias óptimas durante el periodo de implementación del programa. El entorno político y económico es estable durante el periodo de implementación del programa.

Justificación : Documentos de análisis entregados en los meses de enero y febrero.

Observaciones :

**GOBIERNO DEL ESTADO DE CHIHUAHUA**  
**SEGUIMIENTO A LA MATRIZ DE INDICADORES PARA RESULTADOS**  
 Mes de Febrero del 2028

101 - OFICINA DE LA GOBERNATURA DEL ESTADO  
 3P001E1 - PLANEACIÓN Y POLÍTICAS PÚBLICAS

Nivel / Referencia	Objetivos	Resumen Narrativo	Nombre del Indicador / Descripción del Indicador	Método de Cálculo	Frecuencia/Periodicidad	Fórmula / Variables de la Fórmula	Clasificación	Unidad de Medida	Meta		Avances del Indicador		Medio de Verificación	Supuestos		
									Valor Program.	Meta	Valor Logrado del mes	Av. Men.			Valor Logrado Acumulado	Av. Acu.
			Porcentaje de proyectos especiales entregados	PERCENTAJE	ESTRATEGICO	PER = Proyectos Especiales Entregados / (PEE/PER)*100	ACUMULADO	Proyectos	6.00	100.00	0.00	0.00	0.00	0.00	DOCUMENTO INTERNO- Registro interno: Carpeta de Dirección de Asesorías y Proyectos Especiales Semestral----	La persona titular del Ejecutivo, asista a diversos eventos de carácter público que requieran la elaboración de documentos. Se cuenta con toda la información necesaria para la elaboración de los documentos. Existe una situación especial para la cual la Titular del Poder Ejecutivo requiere contar con información oportuna y específica. Existen condiciones sanitarias óptimas durante el periodo de implementación del programa. El entorno político y económico es estable durante el periodo de implementación del programa.
			Este indicador mide el nivel de cumplimiento en la elaboración y entrega de proyectos especiales solicitados por el personal de la Secretaría de Planeación y Atención a los requerimientos estratégicos de la máxima autoridad estatal, para la elaboración de proyectos y análisis que fortalecen la toma de decisiones, la planeación gubernamental y la gestión de acciones prioritarias.		ESTRATEGICO	PER = Proyectos Especiales Requeridos	CONSTANTE	Proyectos	6.00		6.00		6.00			

Justificación :

ACTIVIDAD	Compilación de la información	Porcentaje de solicitudes de información recibidas para eventos del Titular del Ejecutivo	Gestión Eficiente ASCENDENTE	(SIRTFS)/100	ACUMULADO	Solicitudes	176.00	100.00	13.00	7.39	27.00	15.34	DOCUMENTO INTERNO- Registro interno: Carpeta de notas de análisis y documentos de Dirección de Asesorías y Proyectos Especiales Mensual----	Las dependencias y entidades de los tres órdenes de gobierno y sus dependencias, envían en tiempo y forma la información solicitada. Existen condiciones sanitarias óptimas durante el periodo de implementación del programa. El entorno político y económico es estable durante el periodo de implementación del programa.
CO401		Mide el número de solicitudes de información para eventos del Titular del Ejecutivo recibidas en el periodo de tiempo y forma en relación a la información solicitada.		SIRTFS = Solicitudes de información recibidas en tiempo y forma	CONSTANTE	Solicitudes	176.00	100.00	13.00	7.39	27.00	15.34	DOCUMENTO INTERNO- Registro interno: Carpeta de notas de análisis y documentos de Dirección de Asesorías y Proyectos Especiales Mensual----	Las dependencias y entidades de los tres órdenes de gobierno y sus dependencias, envían en tiempo y forma la información solicitada. Existen condiciones sanitarias óptimas durante el periodo de implementación del programa. El entorno político y económico es estable durante el periodo de implementación del programa.

Justificación : Solicitudes de información recibidas en tiempo y forma en el mes de febrero.

Observaciones :

**GOBIERNO DEL ESTADO DE CHIHUAHUA**  
**SEGUIMIENTO A LA MATRIZ DE INDICADORES PARA RESULTADOS**  
 Mes de Febrero del 2026

Objetivos		Indicador		Meta		Avances del Indicador		Medio de Verificación		Supuestos					
Nivel / Referencia	Resumen Narrativo	Nombre del Indicador / Descripción del Indicador	Método de Cálculo	Frecuencia/Dimensión/Tipología	Fórmula / Variables de la Fórmula	Clasificación	Unidad de Medida	Valor Prog.	Meta	Valor Logrado del mes	Av. Men.	Valor Logrado Acumulado	Av. Acu.	Verificación	Supuestos

Porcentaje de solicitudes de especialidades en tiempo y forma  
 Mide el número de solicitudes de información para proyectos especiales recibidas en tiempo y forma con el objetivo de conocer la efectividad de la entrega en relación a la información solicitada

Porcentaje de solicitudes de especialidades en tiempo y forma  
 Mide el número de solicitudes de información para proyectos especiales recibidas en tiempo y forma con el objetivo de conocer la efectividad de la entrega en relación a la información solicitada

Justificación :

Observaciones :

<b>ACTIVIDAD</b> C0402	Elaboración de documentos de análisis	Porcentaje de documentos de análisis con retroalimentación	Porcentaje de documentos de análisis con retroalimentación	Gestión Descentralizada	(DIAR/DIAR)*100	ACUMULADO	Documentos	1200	2.73	440.00	0.00	0.00	0.00	440.00	DOCUMENTO INTERNO- Registro Interno, Copia de notas de análisis y documentos informativos de Asesorías y Proyectos Especiales	Las dependencias y entidades de los tres órdenes y niveles de gobierno, sector privado y sociedad civil organizada envían en tiempo y forma la información solicitada. Existen condiciones sanitarias óptimas durante el periodo de implementación del programa de desarrollo político y económico es estable durante el periodo de implementación del programa
		Porcentaje de proyectos especiales con retroalimentación	Porcentaje de proyectos especiales con retroalimentación	Gestión Descentralizada	(PER/PER)*100	ACUMULADO	Proyectos	1.00	16.67	0.00	0.00	0.00	0.00	0.00	DOCUMENTO INTERNO- Registro Interno, Copia de proyectos especiales y Proyectos Especiales	Las dependencias y entidades de los tres órdenes y niveles de gobierno, sector privado y sociedad civil organizada envían en tiempo y forma la información solicitada. Existen condiciones sanitarias óptimas durante el periodo de implementación del programa de desarrollo político y económico es estable durante el periodo de implementación del programa

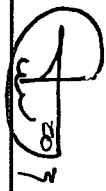
Justificación :

Observaciones :

**GOBIERNO DEL ESTADO DE CHIHUAHUA**  
**SEGUIMIENTO A LA MATRIZ DE INDICADORES PARA RESULTADOS**  
 Mes de Febrero del 2028

Objetivos		Indicador					Meta			Avances del Indicador			Medio de Verificación		Siguientes
Nivel / Referencia	Resumen Narrativo	Nombre del Indicador / Descripción del Indicador	Método de Cálculo	Tipos Sentido / Dirección / Frecuencia / Tránsito	Fórmula / Variables de la Fórmula	Clasificación	Unidad de Medida	Valor Respog.	Meta	Valor Logrado del mes	Av. Men.	Valor Logrado Acumulado	Av. Acu.	Verificación	Siguientes
<p align="center">401 - OFICINA DE LA GOBERNATURA DEL ESTADO                      3PQ01E1 - PLANEACIÓN Y POLÍTICAS PÚBLICAS</p>															
Observaciones Generales del Programa Presupuestario en el Periodo															

Responsable del Programa



Dr. Jasus Salvador Carrillo Castillo  
 Subsecretario Técnico y de Seguimiento

**GOBIERNO DEL ESTADO DE CHIHUAHUA**  
**SEGUIMIENTO A LA MATRIZ DE INDICADORES PARA RESULTADOS**  
 Mes de Febrero del 2028

**101 - ORIGEN DE LA GOBERNATURA DEL ESTADO**

3P02E1 - GOBIERNO ABIERTO E INCLUYERE

Programa Presupuestado	Definición del Programa	Instituciones	Objetivo	Indicadores	Unidad de Medida	Total	Mujeres	Hombres
Ente Público	Programa Presupuestado	Contribuir en fortalecer la vinculación y gestión entre la población con el gobierno, a través de los diferentes medios y mecanismos de participación para atender las peticiones y solicitudes formuladas a Titular del Ejecutivo de manera cotidiana por las ciudadanas, los ciudadanos, sociedad civil, dependencias e instituciones.	113354 - La población del Estado de Chihuahua que busca atenderse con la Administración Pública Estatal, desconoce los medios de atención ciudadana.					

**POBLACIONES**

REFERENCIA	Tipo	Descripción	Unidad de Medida	Total	Mujeres	Hombres
NO AFECTADA	La población que habita en el Estado de Chihuahua.	La población que habita en el Estado de Chihuahua que conoce donde atenderse en la Administración Pública Estatal.	Población	4,097,308	2,042,608	2,054,699
POTENCIAL (AFECTADA)	La población del estado de Chihuahua que busca donde atenderse en la Administración Pública Estatal.	La población del estado de Chihuahua que busca donde atenderse en la Administración Pública Estatal y que el programa está en condiciones de atender.	Población	1,524,739	791,912	732,827
POSTERGADA	La población del estado de Chihuahua que busca atención con la Administración Pública Estatal pero que el programa no está en condiciones de atender.	La población del estado de Chihuahua que busca atención con la Administración Pública Estatal y que el programa está en condiciones de atender.	Población	2,562,567	1,280,515	1,282,052
ATENIDA	La población del estado de Chihuahua que busca atención con la Administración Pública Estatal y que el programa está en condiciones de atender.		Población	9,690	4,822	4,868
				2,652,917	1,275,693	1,277,224
				0	0	0

**ALIMENTACIÓN E INSTRUMENTOS DE PLANEACIÓN ESTRATÉGICA**

**EB0271 - BUEN GOBIERNO, CERCAÑO Y CON INSTITUCIONES SÓLIDAS - BUEN GOBIERNO, TRANSPARENCIA Y PARTICIPACIÓN CIUDADANA - PARTICIPACIÓN CIUDADANA**

OBJETIVO	Descripción	Indicadores	Unidad de Medida	Total	Mujeres	Hombres
	OD16 - Promover sociedades pacíficas e inclusivas para el desarrollo sostenible, facilitar el acceso a la justicia para todos y crear instituciones eficaces, responsables e inclusivas a todos los niveles	Objetivos de Desarrollo Sostenible				
	Plan Nacional de Desarrollo 2013-2030					
ESTRATEGIA	EG10101001001 - Impulsar los espacios y mecanismos de participación social a fin de involucrar a la población en los asuntos públicos para mejorar sus comunidades y su entorno.	Plan Estatal de Desarrollo 2022-2027				
OBJETIVO	EG0201001 - Promover mecanismos de participación y vigilancia ciudadana entre la población que permita fortalecer un gobierno cercano, transparente y de rendición de cuentas a la ciudadanía.					

**PRESUPUESTO DEL PROGRAMA**

Activizado	Gasto	Activizado	Modificado	Gasto	% de Gasto
89,324,645.88	6,306,993.97	89,324,645.88	91,391,807.21	11,821,977.14	12.94

**INDICADORES DEL PROGRAMA**

Total de Indicadores en el año	Indicadores con avance programado al periodo	Indicadores con avance	Indicadores sin avance	Indicadores sin avance - Con justificación
12	0	0	12	0

GOBIERNO DEL ESTADO DE CHIHUAHUA  
SEGUIMIENTO A LA MATRIZ DE INDICADORES PARA RESULTADOS

Mes de Febrero del 2026

Este Publico Programa presupuestario Definición del Programa Problemas que atiende el Programa

Contribuir en fortalecer la vinculación y gestión entre la población con el gobierno, a través de los diferentes medios y mecanismos de participación para atender las peticiones y solicitudes formuladas al Titular del Ejecutivo de manera cotidiana por las ciudadanas, los ciudadanos, sociedad civil, dependencias e instituciones.

113354 - La población del Estado de Chihuahua que busca atenderse con la Administración Pública Estatal, desconoce los medios de atención ciudadana.

FUENTES DE FINANCIAMIENTO

Clave	Descripción	Origen	Intenciones	Porcentaje	Autorizado	Modificado	Gasto	Variación
1110189	RECURSOS DEL ESTADO	RECURSOS FISCALES	3P002E1 - GOBIERNO ABIERTO E INCLUYENTE	20.21%	18,092,546.53	18,092,546.53	728,822.46	17,363,724.07
1521699	FONDO GENERAL DE PARTICIPACIONES	RECURSOS FEDERALES	3P002E1 - GOBIERNO ABIERTO E INCLUYENTE	79.79%	71,242,199.33	73,060,532.38	11,092,614.68	61,967,917.70
1710125	RECURSOS DE TERCEROS PARA RECURSOS ESTATALES 2025	OTROS RECURSOS DE LIBRE DISPOSICIÓN	3P002E1 - GOBIERNO ABIERTO E INCLUYENTE	0.00%	0.00	218,529.30	.00	218,529.30
Total de presupuesto				100.00%	89,334,645.86	91,351,607.21	1,821,977.14	79,539,630.07

**GOBIERNO DEL ESTADO DE CHIHUAHUA**  
**SEGUIMIENTO A LA MATRIZ DE INDICADORES PARA RESULTADOS**  
 Mes de Febrero del 2025

Objetivos		Indicador		Meta		Avances del Indicador			Medio de Verificación		Supuestos			
Metas / Referencia	Resumen Narrativo	Nombre del Indicador / Descripción del Indicador	Método de Cálculo	Fórmula / Variables de la Fórmula	Clasificación	Unidad de Medida	Valor Reporte	Meta	Valor Logrado del mes	Av. Men	Valor Logrado Acumulado	Av. Acu.	Verificación	Supuestos

FIN	Contribuir a promover mecanismos de participación y permitir fortalecer un gobierno cercano, transparente y de rendición de cuentas mediante las acciones de vinculación y gestión con la población del estado	Variación porcentual de la ejecución de la vinculación ciudadana.	VARIACION_POR_CENTUAL	$((G/GC_1) \cdot 100)$ GC = Gestiones Concluidas en el ejercicio actual GC_1 = Gestiones Concluidas en el ejercicio anterior	ACUMULADO	Gestiones	4,541.00	10.76	0.00	0.00	0.00	0.00	DOCUMENTO INTERNO.- Reporte de actividades de las Subsecretaría de Gestión de la Gobernatura y Representación del Ejecutivo en el Poder Judicial Anual	Las condiciones socioeconómicas de la población son las que presentan interés en vincularse con la Administración Pública Estatal.
-----	--	---	-----------------------	--	-----------	-----------	----------	-------	------	------	------	------	--	--

Justificación :  
 Observaciones :

PROPOSITO	La población del Estado de Chihuahua tiene acceso a herramientas que le permitan vincularse con la Administración Pública Estatal	Variación porcentual de la ejecución de la vinculación ciudadana.	VARIACION_POR_CENTUAL	$((P/PV_1) \cdot 100)$ PV = Población Vinculada en el ejercicio actual PV_1 = Población Vinculada en el ejercicio anterior	ACUMULADO	Población	9,650.00	76.09	0.00	0.00	0.00	0.00	DOCUMENTO INTERNO.- Reporte de actividades de las Subsecretaría de Gestión de la Gobernatura y Representación del Ejecutivo en el Poder Judicial Anual	Las condiciones socioeconómicas de la población son las que presentan interés en vincularse con la Administración Pública Estatal.
-----------	---	---	-----------------------	--	-----------	-----------	----------	-------	------	------	------	------	--	--

COMPONENTE	Eventos atendidos para la generación de cercanía con la población	Porcentaje de eventos externos atendidos con la población	PERCENTAJE	Gestión	ACUMULADO	Eventos	772.00	100.00	0.00	0.00	0.00	0.00	DOCUMENTO INTERNO.- Agenda, base de datos de eventos, solicitudes de Subsecretaría de Gestión de la Gobernatura Trimestral	Las condiciones socioeconómicas de la población son las que presentan interés en vincularse con la Administración Pública Estatal.
C01	Eventos atendidos para la generación de cercanía con la población	Porcentaje de eventos externos atendidos con la población	PERCENTAJE	Asesoría Trimestral ASCENDENTE	CONSTANTE	Eventos	772.00	100.00	0.00	0.00	0.00	0.00	DOCUMENTO INTERNO.- Agenda, base de datos de eventos, solicitudes de Subsecretaría de Gestión de la Gobernatura Trimestral	Las condiciones socioeconómicas de la población son las que presentan interés en vincularse con la Administración Pública Estatal.



**GOBIERNO DEL ESTADO DE CHIHUAHUA**  
**SEGUIMIENTO A LA MATRIZ DE INDICADORES PARA RESULTADOS**  
 Mes de Febrero del 2026

Objetivos		Indicador				Meta		Avances del indicador			Medio de Verificación	Supuestos
		Nombre del Indicador / Descripción del Indicador	Método de Cálculo	Tipología del indicador / Frecuencia / Inversora	Fórmula (Variables de la Fórmula)	Clasificación	Unidad de Medida	Valor Reprod.	Meta	Valor Logrado del mes		

Justificación :

ACTIVIDAD C0103	Realización de estudios para el acercamiento de las dependencias en áreas específicas en el municipio de Juárez	Porcentaje de estudios realizados	PORCENTAJE	Gestión Ascendente	(ES/ESP)*100	ACUMULADO	Estatus	3.00	100.00	0.00	0.00	0.00	0.00	DOCUMENTO INTERNO- Reporte Desagregado de App	Las condiciones demográficas y socioeconómicas de las comunidades del municipio de Juárez son las adecuadas para la realización de estudios.
		Mide el grado de cumplimiento en la realización de estudios diseñados a planear y organizar estrategias de acercamiento con los servicios de salud de la zona de salud de Juárez, en relación con el número de estudios programados. Este indicador permite evaluar la eficacia de la implementación de las acciones de vinculación y atención ciudadana.		Escala Social	ES = Estudios realizados	CONSTANTE	Salud	3.00		0.00				Reporte Desagregado de App	
				ASCENDENTE	ESP = Estudios programados									Representación del Ejecutivo en Cd. Juárez	
														Semestral	

Observaciones :

COMPONENTE C02	Atención ciudadana otorgada	Porcentaje de atención ciudadana de respuesta inmediata	PORCENTAJE	Gestión Ascendente	(ARI/AC)*100	ACUMULADO	Atendidos	2,000.00	50.00	0.00	0.00	0.00	0.00	DOCUMENTO INTERNO- Documento desgargado del Sistema G-Votantes	Las condiciones climatológicas socioeconómicas y existencia de programas de apoyo vigentes son las adecuadas para la realización de acciones de respuesta inmediata y de atención ciudadana de acompañamiento
				ASCENDENTE	ARI = Atenciones de respuesta inmediata	CONSTANTE	Atendidos	4,000.00		0.00				Coordinación de atención	
					AC = Atenciones concluidas									Semestral	

Justificación :

Observaciones :

**GOBIERNO DEL ESTADO DE CHIHUAHUA**  
**SEGUIMIENTO A LA MATRIZ DE INDICADORES PARA RESULTADOS**  
 Mes de Febrero del 2026

Objetivos		Indicador		Meta		Avances del Indicador		Medio de Verificación		Supuestos					
Nivel / Referencia	Resumen Narrativo	Nombre del Indicador / Descripción del Indicador	Método de Cálculo	Tipos/Unidad/Periodicidad/ Frecuencia/Trayectoria	Fórmula / Variables de la Fórmula	Clasificación	Unidad de Medida	Valor Reptog.	Meta	Valor Logrado del mes	Av. Men.	Valor Logrado Acumulado	Av. Acti.	Medio de Verificación	Supuestos
		Porcentaje de atención ciudadana de acompañamiento	PERCENTAJE	Gestión Dependiente Trimestral ASCENDENTE	(ADCA)C/100 ADC = Atención de consultoría AC = Atenciones concluidas	ACUMULADO CONSTANTE	Atenciones	2,000.00 4,000.00	50.00	0.00 0.00	0.00	0.00	0.00	DOCUMENTO INTERNO- Reporte de avance desglosado del sistema C-Vigentes Coordinación de atención Ciudadana Trimestral----	Las condiciones de acompañamiento que se proporcionan a las atenciones ciudadanas en las dependencias, respecto al total de atenciones concluidas. Esta información permite evaluar y medir el cumplimiento de la calidad del servicio brindado a la ciudadanía en sus gestiones.
ACTIVIDAD CO201	Recepción de peticiones	Porcentaje de peticiones recibidas	PERCENTAJE	Gestión Ascendente Trimestral ASCENDENTE	(PR/PP)*100 PR = Peticiones recibidas PP = Peticiones programadas	ACUMULADO CONSTANTE	Peticiones	4,000.00 4,000.00	100.00	0.00 0.00	0.00	0.00	0.00	DOCUMENTO INTERNO- Documento Desglosado del Sistema C-Vigentes Coordinación de Atención Ciudadana Trimestral----	Las condiciones climatológicas, socioeconómicas y de apoyo vigentes son las adecuadas para la recepción de peticiones de respuesta ciudadana de acompañamiento
ACTIVIDAD CO202	Gestión de peticiones ante las instancias competentes	Porcentaje de peticiones turnadas a las instancias competentes	PERCENTAJE	Gestión Ascendente Trimestral DESCENDENTE	(PTD/TPR)*100 PTD = Peticiones turnadas por dependencia TPR = Total de Peticiones recibidas	ACUMULADO CONSTANTE	Peticiones	3,500.00 4,000.00	87.50	0.00 0.00	0.00	0.00	0.00	DOCUMENTO INTERNO- Documento Desglosado del Sistema C-Vigentes Coordinación de Atención Ciudadana Trimestral----	Las condiciones climatológicas, socioeconómicas y de apoyo vigentes son las adecuadas para la recepción de peticiones de respuesta ciudadana de acompañamiento

Justificación :  
 Observaciones :


**GOBIERNO DEL ESTADO DE CHIHUAHUA**  
**SEGUIMIENTO A LA MATRIZ DE INDICADORES PARA RESULTADOS**  
 Mes de Febrero del 2026

Objetivos		Indicador		Meta		Avances del Indicador				Medio de Verificación		Supuestos			
Nivel / Referencia	Resumen Narrativo	Nombre del Indicador / Descripción del Indicador	Método de Cálculo	Tipos/Unidad/Dimensión/ Frecuencia/Intervalo/Vectorial	Fórmula / Variables de la Fórmula	Clasificación	Unidad de Medida	Valor Reprog.	Meta	Valor Logrado del mes	Av. Men	Valor Logrado Acumulado	Av. Acu.		
ACTIVIDAD C0203	Seguimiento a las peticiones gestionadas	Porcentaje de peticiones atendidas por las instancias competentes	PORCENTAJE	Gestión Eficaz Trimestral	$\text{PADI} = \frac{\text{Peticiones atendidas por las dependencias}}{\text{Peticiones turnadas a las dependencias}} \times 100$	ACUMULADO	Peticiones	2,500.00	71.43	0.00	0.00	0.00	0.00	DOCUMENTO INTERNO: Documento Desglosado del Sistema de Atención Ciudadana Trimestral	Las condiciones socioeconómicas y asistencia de programas de apoyo vigentes son las adecuadas para el seguimiento de peticiones de atención ciudadana gestionadas

Justificación :

Observaciones :

Observaciones Generales del Programa Presupuestario en el Periodo

Responsable del Programa  
  
 Lic. Fernando Álvarez Menjón  
 Secretario Particular de la C. Gobernadora





**GOBIERNO DEL ESTADO DE CHIHUAHUA**  
**SEGUIMIENTO A LA MATRIZ DE INDICADORES PARA RESULTADOS**  
 Mes de Febrero del 2026

Objetivos		Indicador		Meta		Avances del Indicador				Medio de Verificación		Supuestos		
Nivel / Referencia	Resumen Narrativo	Nombre del Indicador / Descripción del Indicador	Método de Cálculo	Fórmula / Variables de la Fórmula	Clasificación	Unidad de Medida	Valor Repor.	Meta	Valor Logrado del mes	Av. Men.	Valor Logrado Acumulado	Av. Acu.	Verificación	Supuestos

<b>ACTIVIDAD</b> C0101	Seguimiento de trámites con las Chihuahua en la Ciudad de México.	Porcentaje de trámites con seguimiento	Gerente Escala Triestral ASCENDENTE	(TS/TTT)PDS*100 TS = Trámites con seguimiento TTPOS = Total de trámites programados a ser seguidos	ACUMULADO	Trámites	45.00	100.00	0.00	0.00	0.00	0.00	0.00	DOCUMENTO INTERNO: Informe de seguimiento de trámites de Chihuahua en la Ciudad de México de la Oficina de la Gobernatura Triestral.	Las entidades del estado de Chihuahua solicitan a las entidades de Chihuahua o Representación en Ciudad de México de la Oficina de la Gobernatura Triestral.
<b>ACTIVIDAD</b> C0102	Atención de funcionarios del Gobierno del Estado.	Porcentaje de solicitudes atendidas	Gerente Escala Triestral ASCENDENTE	(SA/TSR)*100 SA = Solicitudes atendidas TSR = Total de solicitudes recibidas	ACUMULADO	Solicitudes	48.00	100.00	0.00	0.00	0.00	0.00	0.00	DOCUMENTO INTERNO: Informe de solicitudes por parte de funcionarios públicos de Chihuahua en la Ciudad de México de la Oficina de la Gobernatura del Estado Triestral.	Los funcionarios del gobierno del estado de Chihuahua solicitan a realizar trámites en la Ciudad de México de la Oficina de la Gobernatura del Estado Triestral.

**Justificación :**

**Observaciones :**

COMPONENTE	Descripción	Porcentaje de entes públicos vinculados	FORCENTALE	Gerente Escala Triestral ASCENDENTE	(EECHV/TEECHPV)*100	ACUMULADO	Entes públicos	15.00	100.00	0.00	0.00	0.00	0.00	0.00	DOCUMENTO INTERNO: Informe de reuniones de vinculación en Ciudad de México de la Oficina de la Gobernatura del Estado Triestral.	Las dependencias, organismos descentralizados y municipios del estado de Chihuahua solicitan a realizar trámites en la Ciudad de México de la Oficina de la Gobernatura del Estado Triestral.
<b>C02</b>	Vinculación formalizada de las entidades del estado de Chihuahua con las dependencias y organismos establecidos en la Ciudad de México.	Este indicador mide la vinculación de entes públicos que han sido vinculados a través de acciones institucionales con la finalidad de conocer la eficacia de lo realizado	FORCENTALE	Gerente Escala Triestral ASCENDENTE	(EECHV/TEECHPV)*100	ACUMULADO	Entes públicos	15.00	100.00	0.00	0.00	0.00	0.00	DOCUMENTO INTERNO: Informe de reuniones de vinculación en Ciudad de México de la Oficina de la Gobernatura del Estado Triestral.	Las dependencias, organismos descentralizados y municipios del estado de Chihuahua solicitan a realizar trámites en la Ciudad de México de la Oficina de la Gobernatura del Estado Triestral.	

**Justificación :**

**Observaciones :**

**GOBIERNO DEL ESTADO DE CHIHUAHUA**  
**SEGUIMIENTO A LA MATRIZ DE INDICADORES PARA RESULTADOS**  
 Mes de Febrero del 2026

101 - ORIGINA DE LA GOBERNATURA DEL ESTADO  
 3P011E1 - VINCULACIÓN INSTITUCIONAL

Actividad	Objetivos	Nombre del indicador / Descripción del indicador	Método de Cálculo	Tipo/Sentido/Dirección / Frecuencia/Trazectoria	Indicador Fórmula / Variables de la Fórmula	Clasificación	Unidad de Medida	Meta		Avances del indicador				Medio de Verificación	Supuestos
								Valor Reptid	Meta	Valor Logrado del mes	Av. Men	Valor Logrado Acumulado	Av. Acu.		
ACTIVIDAD C2021	Realización de reuniones de difusión de programas descentralizados y municipios del estado de Chihuahua en la Ciudad de México.	Porcentaje de reuniones de difusión de programas descentralizados y municipios organizados y realizados entre dependencias, organismos descentralizados y municipios	PORCENTAJE	Gestión Ejecutiva Trimestral ASCENDENTE	$(RVR/RVP) \times 100$ RVR = Reuniones de vinculación realizadas programadas RVP = Reuniones de vinculación programadas	CONSTANTE	Reuniones	32.00	100.00	0.00	0.00	0.00	0.00	0.00	DOCUMENTO INTERNO. Informe de actividades realizadas en representación en Ciudad de México de la Oficina de la Gobernatura del Estado Trimestral.... Las dependencias, organismos descentralizados y municipios del estado de Chihuahua participan de forma positiva en las actividades de vinculación con las entidades establecidas en la Ciudad de México.
Justificación :	Mide el grado de cumplimiento de la vinculación planificada entre dependencias gubernamentales, organismos descentralizados y municipios. Este indicador mide la efectividad en la coordinación interinstitucional y el cumplimiento de la agenda programada para fortalecer la colaboración y la cooperación.														
Observaciones :															

ACTIVIDAD C2022	Participación en reuniones de vinculación con el sector privado.	Porcentaje de reuniones con el sector privado	PORCENTAJE	Gestión Ejecutiva Trimestral ASCENDENTE	$(RSP/RSPPI) \times 100$ RSP = Reuniones con el sector privado programadas RSPPI = Reuniones con el sector privado programadas	CONSTANTE	Reuniones	15.00	100.00	0.00	0.00	0.00	0.00	0.00	DOCUMENTO INTERNO. Informe de actividades de vinculación con el sector privado en representación en Ciudad de México de la Oficina de la Gobernatura del Estado Trimestral.... El sector privado invita a eventos con el fin de vincular las acciones con el gobierno del estado.
Justificación :	Mide el grado de cumplimiento en la realización de reuniones con el sector privado con el objeto de promover la entidad. Este indicador mide la efectividad en la vinculación interinstitucional y el alcance de las estrategias de promoción hacia el sector empresarial.														
Observaciones :															

COMENTARIO	Descripción de actividades y de eventos en Chihuahua en la Ciudad de México.	Porcentaje de entes públicos beneficiados en la difusión de actividades	Gestión Ejecutiva Trimestral ASCENDENTE	$(EPB/TEPPB) \times 100$ EPB = Entes públicos beneficiados programados a beneficiar	ACUMULADO CONSTANTE	Entes públicos	15.00	100.00	0.00	0.00	0.00	0.00	0.00	DOCUMENTO INTERNO. Informe de difusión de actividades y eventos en representación en Ciudad de México de la Oficina de la Gobernatura del Estado Trimestral.... Las instancias públicas y privadas solicitan la realización de eventos culturales, económicos y deportivos en la Ciudad de México.
------------	--	---	--	--	---------------------	----------------	-------	--------	------	------	------	------	------	---

**GOBIERNO DEL ESTADO DE CHIHUAHUA**  
**SEGUIMIENTO A LA MATRIZ DE INDICADORES PARA RESULTADOS**  
 Mes de Febrero del 2026

Objetivos	Nombre del Indicador / Descripción del Indicador	Método de Cálculo	Frecuencia/Periodicidad	Fórmula / Variables de la Fórmula	Clasificación	Unidad de Medida	Meta		Avances del Indicador			Medio de Verificación	Supuestos
							Valor Propio	Meta	Valor Logrado del mes	Av. Men	Valor Logrado Acumulado		

101 - OFICINA DE LA GOBERNATURA DEL ESTADO  
 3P01HEI - VINCULACIÓN INSTITUCIONAL

<b>ACTIVIDAD</b> C0301	Recepción de solicitudes de promoción.	Porcentaje solicitudes recibidas	Trimestral	(SR/SP)*100 SR = Solicitudes recibidas SP = Solicitudes programadas	ACUMULADO CONSTANTE	Solicitudes Solicitudes	15.00 15.00	100.00	0.00 0.00	0.00 0.00	0.00 0.00	0.00 0.00	DOCUMENTO INTERNO- Informe de solicitudes para promoción de actividades culturales, económicas y fomento a la inversión, con el fin de promover el desarrollo del estado	Las instancias públicas y privadas presentarán informes de actividades culturales, económicas y fomento a la inversión en la Ciudad de México.
---------------------------	--	----------------------------------	------------	---	------------------------	----------------------------	----------------	--------	--------------	--------------	--------------	--------------	--	--

Justificación :

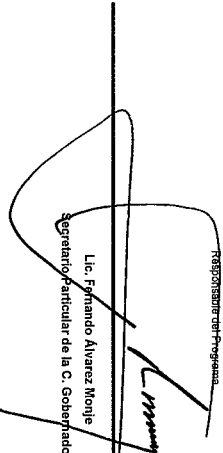
Observaciones :

<b>ACTIVIDAD</b> C0302	Realización de eventos culturales, económicos, y de fomento a la inversión.	Porcentaje de eventos realizados	Trimestral	(ER/EP)*100 ER = Eventos realizados EP = Eventos programados	ACUMULADO CONSTANTE	Eventos Eventos	8.00 8.00	100.00	0.00 0.00	0.00 0.00	0.00 0.00	0.00 0.00	DOCUMENTO INTERNO- Informe de actividades económicas y de fomento a la inversión presentadas en Ciudad de México de la Oficina de la Gobernatura Trimestral	Las instancias públicas y privadas presentarán informes de actividades económicas y fomento a la inversión en la Ciudad de México.
---------------------------	---	----------------------------------	------------	--	------------------------	--------------------	--------------	--------	--------------	--------------	--------------	--------------	---	--

Justificación :

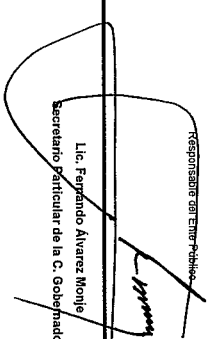
Observaciones :

Observaciones Generales del Programa Presupuestario en el Periodo

Responsable del Programa  
  
 Lic. Fernando Alvarez Monte  
 Secretario/Articulador de la C. Gobernadora

**GOBIERNO DEL ESTADO DE CHIHUAHUA**  
**SEGUIMIENTO A LA MATRIZ DE INDICADORES PARA RESULTADOS**  
 Mes de Febrero del 2026

Objetivos		Indicador					Meta			Avances del Indicador			Medio de Verificación		Supuestos	
Nivel / Referencia	Resumen Narrativo	Nombre del Indicador / Descripción del Indicador	Método de Cálculo	Tipificación/Dimensión/ Presencia/Ausencia	Fórmula / Variables de la Fórmula	Clasificación	Unidad de Medida	Valor Repprog.	Meta	Valor Logrado del mes	Av. Men.	Valor Logrado Acumulado	Av. Acul.	Verificación	Supuestos	
101 - OFICINA DE LA GOBERNATURA DEL ESTADO 3P011E1 - VINCULACIÓN INSTITUCIONAL																

  
 Lic. Fernando Álvarez Montiel  
 Secretario Particular de la C. Gobernadora