

GOBIERNO DEL ESTADO DE CHIHUAHUA
SEGUIMIENTO A LA MATRIZ DE INDICADORES PARA RESULTADOS

Mes de Marzo del 2026

101 - OFICINA DE LA GUERNATURA DEL ESTADO

3P01E1 - PLANEACION Y POLITICAS PUBLICAS

Coordinar el quehacer institucional de las dependencias de la administración pública centralizada mediante la planeación estratégica y la rendición de cuentas con el fin de lograr una mayor efectividad de la acción gubernamental para el beneficio de la población del estado de Chihuahua.

Tipo	Ente	Descripción	Unidad de Medida	Población	Total		Mujeres		Hombres	
					Indicadores	Indicadores sin avances	Indicadores	Indicadores sin avances	Indicadores	Indicadores sin avances
REFERENCIA	Ente Públicos de la Administración Pública Estatal de Chihuahua				86	0	0	0	0	0
NO AFECTADA	Entidades parastatales de la Administración Pública Estatal				67	0	0	0	0	0
POTENCIAL (AFECTADA)	Dependencias de la Administración Pública Estatal de Chihuahua				19	0	0	0	0	0
OBJETIVO	Dependencias de la Administración Pública Estatal de Chihuahua que el programa está en condiciones de atender				19	0	0	0	0	0
POSTERGADA	Dependencias de la Administración Pública Estatal de Chihuahua que el programa no está en condiciones de atender				0	0	0	0	0	0
ATENIDA	Dependencias de la Administración Pública Estatal de Chihuahua que el programa está en condiciones de atender				0	0	0	0	0	0

ALINEACION A INSTRUMENTOS DE PLANEACION ESTRATEGICA

E30211 - BIEN GOBIERNO, CERCANO Y CON INSTITUCIONES SÓLIDAS - BIEN GOBIERNO, TRANSPARENCIA Y PARTICIPACION CIUDADANA - PARTICIPACION CIUDADANA

Objetivo	Eje Rector - Tema - Tema Transversal	Descripción	Unidad de Medida	Población	Total		Mujeres		Hombres	
					Indicadores	Indicadores sin avances	Indicadores	Indicadores sin avances	Indicadores	Indicadores sin avances
OBJETIVO	E30211 - BIEN GOBIERNO, CERCANO Y CON INSTITUCIONES SÓLIDAS - BIEN GOBIERNO, TRANSPARENCIA Y PARTICIPACION CIUDADANA - PARTICIPACION CIUDADANA	Objetivo del Desarrollo Sostenible								
ESTRATEGIA	OD16 - Promover sociedades pacíficas e inclusivas para el desarrollo sostenible, facilitar el acceso a la justicia para todos y crear instituciones eficaces, responsables e inclusivas a todos los niveles	Plan Nacional de Desarrollo 2025-2030								
OBJETIVO	E302101001002 - Fortalecer la gobernanza mediante mecanismos que atiendan las demandas ciudadanas y fomenten una sociedad más participativa e informada	Plan Estatal de Desarrollo 2022-2027								
OBJETIVO	E30201001 - Promover mecanismos de participación y vigilancia ciudadana entre la población que permita fortalecer un gobierno cercano, transparente y de rendición de cuentas a la ciudadanía	Presupuesto del Programa								

Presupuesto del Programa	Indicador	Unidad de Medida	Población	Indicadores	Indicadores sin avances	Indicadores	Indicadores sin avances	Indicadores	Indicadores sin avances	% de avance / modificado
17,923,124.98	Indicadores con avance programado en el periodo	Indicadores con avance	18,384,477.36	17,923,124.98	0	18,384,477.36	0	4,366,853.47	23.89	

INDICADORES DEL PROGRAMA

Clave	Descripción	Origen	Porcentaje	Autorizado	Modificado	Gasto	Valido
1140199	RECURSOS DEL ESTADO	3P01E1 - PLANEACION Y POLITICAS PUBLICAS	3.68%	659,230.00	659,230.00	12,246.43	646,883.57
1521699	FOUNDO GENERAL DE PARTICIPACIONES	3P01E1 - PLANEACION Y POLITICAS PUBLICAS	96.32%	17,263,894.99	17,705,247.36	4,374,607.04	13,330,640.32
Total de presupuesto			100.00%	17,923,124.98	18,384,477.36	4,386,853.47	13,977,623.89

FUENTES DE FINANCIAMIENTO

Clave	Descripción	Origen	Porcentaje	Autorizado	Modificado	Gasto	Valido
1140199	RECURSOS DEL ESTADO	3P01E1 - PLANEACION Y POLITICAS PUBLICAS	3.68%	659,230.00	659,230.00	12,246.43	646,883.57
1521699	FOUNDO GENERAL DE PARTICIPACIONES	3P01E1 - PLANEACION Y POLITICAS PUBLICAS	96.32%	17,263,894.99	17,705,247.36	4,374,607.04	13,330,640.32
Total de presupuesto			100.00%	17,923,124.98	18,384,477.36	4,386,853.47	13,977,623.89

GOBIERNO DEL ESTADO DE CHIHUAHUA
SEGUIMIENTO A LA MATRIZ DE INDICADORES PARA RESULTADOS
 Mes de Marzo del 2026

Objetivos		Indicador		Meta		Avances del Indicador		Medio de Verificación		Supuestos					
Nivel / Referencia	Resumen Narrativo	Nombre del indicador / Descripción del indicador	Método de Cálculo	Tiposentido/frecuencia/intervalo	Fórmula / Variables de la Fórmula	Clasificación	Unidad de Medida	Valor Reprog.	Meta	Valor Logrado del mes	Av. Men.	Valor Logrado Acumulado	Av. Acu.	Verificación	Supuestos

FIN	Contribuir a fortalecer los mecanismos de coordinación y atención eficaz y eficiente de los asuntos gubernamentales y de interés público mediante la correcta articulación de la información en materia de Políticas Públicas	Variación porcentual de la posición en el subíndice de Sistema Político y Gubernamental	VARIAACION_PORCENTUAL	DESCENDENTE	(PSSSPGAC/PSSSPGAA)*100	ACUMULADO	Posición	14.00	-8.67	0.00	-100.00	0.00	-100.00	MEDIO REGISTROS: Índice de Competitividad IMCO INSTITUTO MEXICANO PARA LA COMPETITIVIDAD IMCO https://imco.org.mx/	El Instituto Mexicano para la Competitividad IMCO publica en tiempo y forma los resultados del subíndice de Sistema Político y Gubernamental, el IMCO mantiene la misma metodología para la generación del subíndice de Sistema Político y Gubernamental
		Este indicador mide el cambio relativo en la posición que ocupa el estado (o entidad) en el subíndice de Sistema Político y Gubernamental, respecto al periodo anterior. Su objetivo es identificar si la posición del estado (o entidad) es favorable o desfavorable. Inicialmente se le otorga una puntuación de referencia para diseñar e implementar acciones de fortalecimiento institucional, así como para orientar políticas públicas que mejoren la gestión pública y la confianza ciudadana.				CONSTANTE	Posición	15.00		15.00		15.00			Existen condiciones sanitarias óptimas durante el periodo de implementación del programa político y económico es estable durante el periodo de implementación del programa

Justificación : Indicador anual

PROPOSITO	DEPENDENCIAS	PERCENTAJE	ESTRATEGIA	INDICADOR	ACUMULADO	DEPENDENCIAS	VALOR REPROG.	META	VALOR LOGRADO DEL MES	AV. MEN.	VALOR LOGRADO ACUMULADO	AV. ACU.	DOCUMENTO INTERNO	DEPENDENCIAS CUENTAN CON ENTICIAS PREPARADOS PARA CUMPLIR CON LAS OBLIGACIONES DE INFORMACIÓN, SANITARIAS ÓPTIMAS DURANTE EL PERIODO DE IMPLEMENTACIÓN DEL PROGRAMA.
Dependencia de la Administración Pública Estatal de centralizadas de la Información en materia de políticas públicas que permita conocer el estado de la administración.	Administración Pública Estatal que valida la información que se genera en la administración de las dependencias que se encuentran en la Administración Pública Estatal en la validación integral de la información requerida para dar seguimiento, evaluar y mejorar el estado que se tiene en el periodo de validación que han completado el proceso de validación respecto al total de dependencias que se encuentran en el periodo de validación respecto al total de dependencias que se encuentran en la información institucional.	100	Ascendente Eficacia ASCENDENTE	(DVC)/DAPE*100 DVC = Dependencias centralizadas que validan por completo la información DAPE = Total de dependencias Estados de la Administración Pública Estatal	18.00 19.00	18.00 19.00	94.74	0.00	0.00	0.00	0.00	0.00	Documento Interno de la Coordinación de Planeación y Políticas Públicas en Atención y Políticas Públicas Anual----	Las dependencias cuentan con enticias preparados para cumplir con las obligaciones de información, sanitarias óptimas durante el periodo de implementación del programa.

Justificación :
 Observaciones :

GOBIERNO DEL ESTADO DE CHIHUAHUA
SEGUIMIENTO A LA MATRIZ DE INDICADORES PARA RESULTADOS
 Mes de Marzo del 2026

Objetivos	Indicador	Meta		Avances del Indicador				Medio de Verificación	Supuestos
		Valor Reprog.	Meta	Valor Logrado del mes	Av. Men.	Valor Logrado Acumulado	Av. Acul.		

Nivel / Referencia	Resumen Narrativo	Nombre del indicador / Descripción del indicador	Máximo de Cálculo	Frecuencia/Periodicidad	Formulas / Variables de la Formula	Clasificación	Unidad de Medida	Valor Reprog.	Meta	Valor Logrado del mes	Av. Men.	Valor Logrado Acumulado	Av. Acul.	Medio de Verificación	Supuestos
COMPONENTE C01	Informe de Gobierno elaborado	Porcentaje de dependencias de la Administración Pública que presenten información en tiempo y forma	100.00	ANUAL	DAPECA = Dependencias de la Administración Pública Centralizada TDAPEC = Total de dependencias de la Administración Pública Centralizada	ACUMULADO	Dependencias	19.00	100.00	0.00	0.00	0.00	0.00	DOCUMENTO INTERNO- Documento de elaboración del Informe de Gobierno y Coordinación de Planeación y Políticas Públicas	Las dependencias envían en tiempo y forma la información solicitada, existen condiciones sanitarias óptimas durante el periodo de implementación del programa.
		Da a conocer el número de dependencias que presentan la información que presen permiten realizar un informe consolidado				CONSTANTE	Dependencias	19.00		19.00					El entorno político y económico es estable durante el periodo de implementación del programa

Justificación :

ACTIVIDAD C0101	Asesoramiento a los entes públicos	Porcentaje de dependencias que acuden a las asesorías impeditas para elaborar el Informe de Gobierno	100.00	ANUAL	DAPECA = Dependencias de la Administración Pública Centralizada TDAPEC = Total de dependencias de la Administración Pública Centralizada	ACUMULADO	Dependencias	19.00	100.00	0.00	0.00	0.00	0.00	DOCUMENTO INTERNO- Documento de elaboración del Informe de Gobierno y Coordinación de Planeación y Políticas Públicas	Los entes públicos acuden en tiempo y forma a las asesorías impeditas para elaborar el Informe de Gobierno. Las cabezas de sector tramitan en tiempo y forma la convocatoria de los asesoramientos a sus dependencias. Existen condiciones sanitarias óptimas durante el periodo de implementación del programa.
-----------------	------------------------------------	--	--------	-------	---	-----------	--------------	-------	--------	------	------	------	------	---	--

Observaciones :															
-----------------	--	--	--	--	--	--	--	--	--	--	--	--	--	--	--

ACTIVIDAD C0102	Revisión de la información	Porcentaje de revisiones realizadas	FORCENTIALE	Asesorante Eficaz	ASCELENTE	ACUMULADO	Revisión	38.00	100.00	0.00	0.00	0.00	0.00	DOCUMENTO INTERNO- Documento de elaboración del Informe de Gobierno y Coordinación de Planeación y Políticas Públicas	Las dependencias atienden adecuadamente y en tiempo y forma la primera revisión solicitada. Existen condiciones sanitarias óptimas durante el periodo de implementación del programa.
-----------------	----------------------------	-------------------------------------	-------------	-------------------	-----------	-----------	----------	-------	--------	------	------	------	------	---	---

Observaciones :															
-----------------	--	--	--	--	--	--	--	--	--	--	--	--	--	--	--

Justificación :

Observaciones :

GOBIERNO DEL ESTADO DE CHIHUAHUA
SEGUIMIENTO A LA MATRIZ DE INDICADORES PARA RESULTADOS
 Mes de Marzo del 2026

Objetivos	Nombre del Indicador / Descripción del Indicador	Método de Cálculo	Tipos de Medición / Frecuencia / Vigencia	Indicador	Formulas / Variables de la Fórmula	Clasificación	Unidad de Medida	Meta		Avances del Indicador			Medio de Verificación	Supuestos
								Valor Reprog.	Meta	Valor Logrado del mes	Av. Men.	Valor Logrado Acumulado		

Observaciones :

ACTIVIDAD CO103	Validación de la Información	Porcentaje de dependencias de la Administración Pública Estatal Centralizada que reportan información en tiempo y forma	Gestión Ascendente ASCENDENTE	(DARECVT/P/DARECO)*100 DARECVT/P = Dependencias de la Administración Pública Estatal Centralizada que validan en tiempo y forma la información presentada DARECO = Total de dependencias de la Administración Pública Estatal Centralizada	ACUMULADO DEPENDENCIAS	DEPENDENCIAS	DEPENDENCIAS	18.00	94.74	0.00	0.00	0.00	0.00	0.00	DOCUMENTO INTERNO- Coordinación del Informe de Planeación y Políticas Públicas Anual----	Las dependencias validan la información en tiempo y forma. Las dependencias validan la información de las entidades adscritas a sus cabezas de sector (reclutamiento, salud, sanitarias correctas durante el periodo de implementación del Programa, político y económico) es estable durante el periodo de implementación del programa
		Este indicador mide el grado de cumplimiento de las dependencias de la Administración Pública Estatal Centralizada en la validación de información dentro de los plazos establecidos. Permite evaluar la eficiencia, efectividad y oportunidad de las dependencias en el manejo y entrega de información oficial para la integración del Informe de Gobierno.						19.00		0.00		0.00		0.00		

Justificación :

Observaciones :

COMPONENTE	Base de datos actualizada	Porcentaje de dependencias que reportan información en tiempo y forma	FORCENTAJE	Gestión Ascendente Eficaz SEMESTRAL	REGULAR CONSTANTE	ACUMULADO	DEPENDENCIAS	19.00	100.00	0.00	0.00	0.00	0.00	0.00	DOCUMENTO INTERNO- Coordinación de Planeación y Políticas Públicas Semestral ----	Las dependencias reportan información solicitada en la base de datos. Las dependencias cuentan con la información que envían en tiempo y forma. Existen condiciones sanitarias óptimas durante el periodo de implementación del programa (político y económico) es estable durante el periodo de implementación del programa
------------	---------------------------	---	------------	-------------------------------------	-------------------	-----------	--------------	-------	--------	------	------	------	------	------	---	--

Justificación :

Observaciones :

GOBIERNO DEL ESTADO DE CHIHUAHUA
SEGUIMIENTO A LA MATRIZ DE INDICADORES PARA RESULTADOS
 Mes de Marzo del 2026

Objetivos		Indicador		Meta				Avances del Indicador				Medio de Verificación		Supuestos	
Nivel / Referencia	Resumen Narrativo	Nombre del indicador / Descripción del indicador	Método de Cálculo	Fórmula / Variables de la Fórmula	Clasificación	Unidad de Medida	Valor Repprog.	Meta	Valor Logrado del mes	Av. Men.	Valor Logrado Acumulado	Av. Acul.	Verificación	Supuestos	

ACTIVIDAD C0201	Organización de reuniones	Porcentaje de reuniones realizadas	FORCENTIAJE	(RRSQDAPEC/RPSQDAPEC)*100	ACUMULADO	Reuniones	9.00	100.00	0.00	0.00	0.00	0.00	DOCUMENTO INTERNO- Documento Interno Base de datos	Las dependencias acuden oportunamente a las reuniones convocadas.
		Da a conocer el número de reuniones realizadas para solicitar la información sobre el avance de las dependencias estatales de Chihuahua		RRSQDAPEC = Reuniones realizadas con las dependencias RPSQDAPEC = Reuniones programadas con las dependencias	CONSTANTE	Reuniones	9.00		0.00				Coordinación de Planeación y Políticas Públicas Semestral	Existen condiciones sanitarias óptimas durante el periodo de implementación del programa. El programa político y económico es estable durante el periodo de implementación del programa

Justificación :

Observaciones :

ACTIVIDAD C0202	Revisión de evidencias de los datos registrados en la base de datos	Porcentaje de revisiones realizadas	FORCENTIAJE	(RRQAFPEC/TRPQAFPEC)*100	ACUMULADO	Revisiones	19.00	100.00	0.00	0.00	0.00	0.00	DOCUMENTO INTERNO- Documento Interno Base de datos	Las dependencias atienden adecuadamente y en tiempo y forma la primera revisión solicitada.
		Da a conocer el grado de cumplimiento de las evidencias que se programan a las dependencias de la Administración Pública Estatal de Chihuahua		RRQAFPEC = Revisiones realizadas a las dependencias de la Administración Pública Estatal Centralizada TRPQAFPEC = Total de revisiones programadas a las dependencias de la Administración Pública Estatal Centralizada	CONSTANTE	Revisiones	19.00		0.00				Avance de Políticas Públicas Anual	Existen condiciones sanitarias óptimas durante el periodo de implementación del programa. El entorno político y económico es estable durante el periodo de implementación del programa

Justificación :

Observaciones :

ACTIVIDAD C0203	Ponderación del avance de la captura de la información en la base de datos	Porcentaje de dependencias con reportes de avance en su quíntil	FORCENTIAJE	(DRE/TRABD)*100	ACUMULADO	Dependencias	5.00	55.56	0.00	0.00	0.00	0.00	DOCUMENTO INTERNO- Documento Interno Base de datos	Las dependencias registran en tiempo y forma la información en la base de datos.
		Este indicador da a conocer la proporción de dependencias que se les ha emitido reportes sobre el avance de su documentación. Los reportes de avance se basan en los documentos balanceados, observaciones o áreas de oportunidad que se emiten a las dependencias para mejorar la capacidad de las dependencias de proporcionar información oportuna y garantizar que la gestión institucional se realice de manera eficiente y transparente		DRE = Dependencias con reportes emitidos TRABD = Total de dependencias que reportaron avances en la base de datos	CONSTANTE	Dependencias	9.00		0.00				Coordinación de Planeación y Políticas Públicas Semestral	Existen condiciones sanitarias óptimas durante el periodo de implementación del programa. El entorno político y económico es estable durante el periodo de implementación del programa

GOBIERNO DEL ESTADO DE CHIHUAHUA
SEGUIMIENTO A LA MATRIZ DE INDICADORES PARA RESULTADOS
 Mes de Marzo del 2026

Objetivos		Indicador		Meta				Avances del Indicador			Medio de Verificación		Sugerencias	
Nivel / Referencia	Resumen Narrativo	Nombre del Indicador / Descripción del Indicador	Método de Cálculo	Fórmula / Variables de la Fórmula	Clasificación	Unidad de Medida	Valor Reporte	Meta	Valor Logrado del mes	Av. Men.	Valor Logrado Acumulado	Av. Acu.	Verificación	Sugerencias

Observaciones :

COMPONENTE 003	Acta de reunión plenaria del Comité de Planeación para el Desarrollo del Estado consolidada	Porcentaje de actas de reunión plenaria del Comité de Planeación para el Estado consolidadas	Porcentaje	(RP/COPLADE/AR/PCOP/PLADE/CO)*100	ACUMULADO	Actas	2.00	100.00	0.00	0.00	0.00	0.00	DOCUMENTO INTERNO- Documento Interno COP/PLADE para la realización de la Planeación para el Desarrollo Semestral ----	Existencia de quórum legal para la realización de la reunión plenaria del Comité de Planeación para el Desarrollo Existen condiciones sanitarias óptimas durante el periodo de implementación El entorno político y económico es estable durante el periodo de implementación del programa Los dependientes llegan a un acuerdo y firman el acta a través de los representantes
	Este indicador mide el grado de avance en la consolidación de las reuniones plenarias del Comité de Planeación para el Desarrollo del Estado, a fin de garantizar la documentación formal y el seguimiento de los acuerdos y compromisos establecidos.	Gestión Ascendente Eficaz al REGULAR CONSTANTE	AR/PCOP/PLADE/AR/PCOP/PLADE/CO	CONSTANTE	Actas	2.00	0.00	0.00	0.00	0.00	0.00	0.00	DOCUMENTO INTERNO- Documento Interno COP/PLADE para la realización de la Planeación para el Desarrollo Semestral ----	Existencia de quórum legal para la realización de la reunión plenaria del Comité de Planeación para el Desarrollo Existen condiciones sanitarias óptimas durante el periodo de implementación El entorno político y económico es estable durante el periodo de implementación del programa Los dependientes llegan a un acuerdo y firman el acta a través de los representantes

Justificación :

ACTIVIDAD 00301	Organización de reuniones plenarias	Porcentaje de reuniones plenarias del Comité de Planeación para el Desarrollo del Estado realizadas	Porcentaje	Gestión Ascendente Eficaz al REGULAR CONSTANTE	(RP/COPLADE/AR/PCOP/PLADE/CO)*100	ACUMULADO	Reuniones	2.00	100.00	0.00	0.00	0.00	DOCUMENTO INTERNO- Documento Interno COP/PLADE para la realización de la Planeación para el Desarrollo Semestral ----	Existencia de quórum legal para la realización de la reunión plenaria del Comité de Planeación para el Desarrollo Existen condiciones sanitarias óptimas durante el periodo de implementación del programa El entorno político y económico es estable durante el periodo de implementación del programa
		Da a conocer el número de reuniones plenarias del Comité de Planeación para el Desarrollo del Estado realizadas con respecto a las reuniones plenarias para el desarrollo del programa en un espacio formal y participativo que respalde la toma de decisiones estratégicas para el desarrollo estatal.		RP/COPLADE/AR/PCOP/PLADE/CO	CONSTANTE	Reuniones	2.00	0.00	0.00	0.00	0.00	0.00	DOCUMENTO INTERNO- Documento Interno COP/PLADE para la realización de la Planeación para el Desarrollo Semestral ----	Existencia de quórum legal para la realización de la reunión plenaria del Comité de Planeación para el Desarrollo Existen condiciones sanitarias óptimas durante el periodo de implementación del programa El entorno político y económico es estable durante el periodo de implementación del programa

Justificación :

Observaciones :

GOBIERNO DEL ESTADO DE CHIHUAHUA
SEGUIMIENTO A LA MATRIZ DE INDICADORES PARA RESULTADOS
 Mes de Marzo del 2026

101 - OFICINA DE LA GOBERNATURA DEL ESTADO
 39001E1 - PLANEACIÓN Y POLÍTICAS PÚBLICAS

Nivel / Referencia	Objetivos	Resumen Narrativo	Número del indicador / Descripción del indicador	Método de Cálculo	Frecuencia	Tipo de Medición	Fórmula / Variables de la Fórmula	Calificación	Unidad de Medida	Meta		Avances del Indicador		Medio de Verificación	Supuestos		
										Valor Prog.	Meta	Valor Logrado del mes	Av. Men.			Valor Logrado Acumulado	Av. Acu.
ACTIVIDAD C0302	Elaboración de presentaciones para las reuniones plenarias	Elaboración de presentaciones para las reuniones plenarias	Porcentaje de presentaciones elaboradas para las reuniones Plenarias del Desarrollo del Estado	PorCENTUALE	Trimestral	Acumulado	PERPCOP/LODE/PPR/PCOP/LODE*100	ACUMULADO	Presentaciones	2.00	100.00	0.00	0.00	0.00	0.00	DOCUMENTO INTERNO- Documento interno COP/LODE Coordinación de Planeación y Políticas Públicas Semestral ----	Las dependencias involucradas en participar en la asamblea plenaria del Comité de Planeación para el Desarrollo entregan en tiempo y forma el informe solicitado. Se lleva a cabo la reunión del comité con la asistencia de todas las dependencias involucradas. Existen recursos sanitarios óptimos durante el periodo de implementación del programa. El entorno político y económico es estable durante el periodo de implementación del programa.
			Este indicador mide el grado de cumplimiento en la elaboración de presentaciones para las reuniones plenarias del Comité de Planeación para el Desarrollo del Estado. Su finalidad es asegurar que los recursos asignados para el análisis requeridos para dichas sesiones se encuentren disponibles de manera oportuna y completa, facilitando la exposición, discusión y toma de decisiones estratégicas.					CONSTANTE	Presentaciones	2.00		0.00		0.00			

Justificación :

Observaciones :

COMPONENTE	Documentos de análisis en distintas temáticas de interés público entregados	Porcentaje de documentos de análisis entregados	Estrategia	(D/A/E/D/A/P)*100	ACUMULADO	Documentos	440.00	100.00	0.00	0.00	42.00	9.55	DOCUMENTO INTERNO- Registro interno, Copia de notas de análisis y documentos informativos de Asesorías y Proyectos Especiales	La persona titular del Ejecutivo asiste a diversos eventos públicos y privados que requieren la elaboración de documentos. Se requiere contar con la información necesaria para la elaboración de documentos. Existe una situación de riesgo en el entorno político y económico que requiere contar con información y datos específicos. Existen condiciones de riesgo en el entorno político y económico que requieren la elaboración de documentos. Existe una situación de riesgo en el entorno político y económico que requiere contar con información y datos específicos.
C04			ASCENDENTE		CONSTANTE	Documentos	440.00	100.00	0.00	0.00	440.00	9.55	DOCUMENTO INTERNO- Registro interno, Copia de notas de análisis y documentos informativos de Asesorías y Proyectos Especiales	La persona titular del Ejecutivo asiste a diversos eventos públicos y privados que requieren la elaboración de documentos. Se requiere contar con la información necesaria para la elaboración de documentos. Existe una situación de riesgo en el entorno político y económico que requiere contar con información y datos específicos. Existen condiciones de riesgo en el entorno político y económico que requieren la elaboración de documentos. Existe una situación de riesgo en el entorno político y económico que requiere contar con información y datos específicos.

Justificación :

Observaciones :

GOBIERNO DEL ESTADO DE CHIHUAHUA
SEGUIMIENTO A LA MATRIZ DE INDICADORES PARA RESULTADOS
 Mes de Marzo del 2026

Objetivos		Indicador				Meta		Avances del Indicador				Medio de Verificación		Supuestos	
Nivel / Referencia	Resumen Narrativo	Nombre del Indicador / Descripción del Indicador	Método de Cálculo	Tipo/Sentido/Plurianualidad / Frecuencia/Proyector	Fórmula / Variables de la Fórmula	Clasificación	Unidad de Medida	Valor Reopg.	Meta	Valor Logrado del Mes	Av. Men.	Valor Logrado Acumulado	Av. Acul.	Verificación	Supuestos

		Porcentaje de proyectos especiales entregados	PERCENTAJE	Estratégico Acumulado Semestral REGULAR CONSTANTE	PER = Proyectos Especiales Entregados / (PEE/PER)*100 PER = Proyectos Especiales Requeridos	ACUMULADO CONSTANTE	Proyectos	6.00	100.00	0.00	0.00	0.00	0.00	DOCUMENTO INTERNO- Registro Interno, Carpeta de Dirección de Asesorías y Proyectos Especiales Semestra---	La persona titular del Ejecutivo asiste a diversos eventos, reuniones y actividades que requieren la elaboración de documentos. Se cuenta con toda la información necesaria para la elaboración de documentos. Existe una situación especial para la cual la Titular del Poder Ejecutivo requiere contar con información y datos específicos. Existen condiciones sanitarias aptas durante el periodo de implementación. El entorno político y económico es estable durante el periodo de implementación del programa.
--	--	---	------------	--	--	------------------------	-----------	------	--------	------	------	------	------	---	--

Justificación :
 Observaciones :

ACTIVIDAD	Compilación de la Información	Porcentaje de solicitudes de Información recibidas para eventos del Titular del Ejecutivo	Porcentaje de solicitudes de información para eventos del Titular del Ejecutivo recibidas en tiempo y forma con el grado de efectividad de la entrega en relación a la información solicitada.	Gestión	(SIRTE/SI)*100	ACUMULADO	Solicitudes	176.00	100.00	9.00	5.11	36.00	20.45	DOCUMENTO INTERNO- Registro Interno, Carpeta de Dirección de Asesorías y Proyectos Especiales Mensual---	Las dependencias y unidades de los tres órdenes y niveles de gobierno de la sociedad civil organizada envían en tiempo y forma la información solicitada. Existen condiciones sanitarias aptas durante el periodo de implementación del programa. El entorno político y económico es estable durante el periodo de implementación del programa.
CG401				Asesorante Mensual ASCENDENTE	SIRTE = Solicitudes de Información / SI = Solicitudes de Información requeridas	CONSTANTE	Solicitudes	176.00	100.00	9.00	5.11	36.00	20.45	DOCUMENTO INTERNO- Registro Interno, Carpeta de Dirección de Asesorías y Proyectos Especiales Mensual---	Las dependencias y unidades de los tres órdenes y niveles de gobierno de la sociedad civil organizada envían en tiempo y forma la información solicitada. Existen condiciones sanitarias aptas durante el periodo de implementación del programa. El entorno político y económico es estable durante el periodo de implementación del programa.

GOBIERNO DEL ESTADO DE CHIHUAHUA
SEGUIMIENTO A LA MATRIZ DE INDICADORES PARA RESULTADOS
 Mes de Marzo del 2026

Objetivos		Indicador				Meta				Avances del Indicador				Medio de Verificación		Supuestos	
Nivel / Rubrica	Resumen Narrativo	Nombre del Indicador / Descripción del Indicador	Método de Cálculo	Tipos de Medición / Frecuencia / Temporización	Fórmula / Variables de la Fórmula	Clasificación	Unidad de Medida	Valor Reprog.	Meta	Valor Logrado del mes	Av. Men.	Valor Logrado Acumulado	Av. Acul.	Verificación	Supuestos		

Mide el número de solicitudes de información para proyectos especiales recibidas en tiempo y forma

Mide el número de solicitudes de información para proyectos especiales recibidas en tiempo y forma

Mide el número de solicitudes de información para proyectos especiales recibidas en tiempo y forma

Mide el número de solicitudes de información para proyectos especiales recibidas en tiempo y forma

Justificación : Solicitudes de información recibidas en tiempo y forma en el mes de marzo.

Observaciones :

ACTIVIDAD	Elaboración de documentos de análisis	Porcentaje de documentos de recolección de información	Porcentaje de documentos de recolección de información	Gestión Diaria Semestral	DIAR = Documentos de análisis con recolección de información DAIE = Documentos de análisis entregados	ACUMULADO	Documentos	12.00	2.73	0.00	0.00	0.00	0.00	DOCUMENTO INTERNO- Registro interno. Carpeta de notas de análisis y documentos informativos de gobierno y sociedad civil organizada	Las dependencias y entidades de los tres órdenes y niveles de gobierno, sector privado y sociedad civil organizada proveen información para la recolección de información solicitada. Existen condiciones sanitarias óptimas durante el periodo de implementación del programa.
ACTIVIDAD	Elaboración de documentos de análisis	Porcentaje de documentos de recolección de información	Porcentaje de documentos de recolección de información	Gestión Anual	DIAR = Documentos de análisis con recolección de información DAIE = Documentos de análisis entregados	ACUMULADO	Documentos	440.00	440.00	440.00	440.00	440.00	440.00	DOCUMENTO INTERNO- Registro interno. Carpeta de notas de análisis y documentos informativos de gobierno y sociedad civil organizada	Las dependencias y entidades de los tres órdenes y niveles de gobierno, sector privado y sociedad civil organizada proveen información para la recolección de información solicitada. Existen condiciones sanitarias óptimas durante el periodo de implementación del programa.

Justificación :	Observaciones :	Porcentaje de proyectos especiales con recolección de información	Porcentaje de documentos de recolección de información	Gestión	Fórmula / Variables de la Fórmula	ACUMULADO	Unidad de Medida	Valor Reprog.	Meta	Valor Logrado del mes	Av. Men.	Valor Logrado Acumulado	Av. Acul.	Medio de Verificación	Supuestos
		PER = Proyectos especiales con recolección de información	PER = Proyectos especiales entregados	DESCENDENTE	PER = Proyectos especiales con recolección de información PER = Proyectos especiales entregados	CONSTANTE	Proyectos	1.00	16.67	0.00	0.00	0.00	0.00	DOCUMENTO INTERNO- Registro interno. Carpeta de proyectos especiales y Proyectos Especiales	Las dependencias y entidades de los tres órdenes y niveles de gobierno, sector privado y sociedad civil organizada envían en tiempo y forma la información solicitada. Existen condiciones sanitarias óptimas durante el periodo de implementación del programa.

GOBIERNO DEL ESTADO DE CHIHUAHUA
SEGUIMIENTO A LA MATRIZ DE INDICADORES PARA RESULTADOS
 Mes de Marzo del 2026

Nivel / Referencial	Objetivos	Resumen Narrativo	Nombre del indicador / Descripción del indicador	Método de Cálculo	Tipo/Sentido/Dimensión/ Prescricional/Organsión	Indicador	Fórmula / Variables de la Fórmula	Clasificación	Unidad de Medida	Meta			Avances del Indicador			Medio de Verificación	Supuestos
										Valor Reprog.	Meta	Valor Logrado del mes	Av. Men.	Valor Logrado Acumulado	Av. Acum.		
101 - OFICINA DE LA GOBERNATURA DEL ESTADO																	
3P001E1 - PLANEACIÓN Y POLÍTICAS PÚBLICAS																	

Justificación :

Observaciones :

Responsabilidad del Programa



Dr. Jesus Salvador Carrillo Castillo
 Subsecretario Técnico y de Seguimiento

GOBIERNO DEL ESTADO DE CHIHUAHUA
SEGUIMIENTO A LA MATRIZ DE INDICADORES PARA RESULTADOS
 Mes de Marzo del 2028

Eje Político Programa presupuestal Objeto del Programa Problema que atiende el Programa		Contribuir en fortalecer la vinculación y gestión entre la población con el gobierno, a través de los diferentes medios y mecanismos de participación para atender las peticiones y solicitudes formuladas al Titular del Ejecutivo de manera conjunta por las ciudadanas, los ciudadanos, sociedad civil, dependencias e instituciones. 113954 - La población del Estado de Chihuahua que busca atenderse con la Administración Pública Estatal, desconoce los medios de atención ciudadana.		101 - OFICINA DE LA GOBERNATURA DEL ESTADO 3P002E1 - GOBIERNO ABIERTO E INCLUYENTE			
--	--	--	--	---	--	--	--

REFERENCIA	Tipo	Descripción	POBLACIONES	Indicador de Medida Ponderada	Total	Mujeres	Hombres
NO AFECTADA		La población que habita en el Estado de Chihuahua.	Población		4,087,306	2,042,608	2,044,698
POTENCIAL (AFECTADA)		La población del estado de Chihuahua que busca donde atenderse en la Administración Pública Estatal.	Población		1,524,739	761,912	762,827
OBJETIVO		La población del estado de Chihuahua que busca atención con la Administración Pública Estatal y que el programa esté en condiciones de atender.	Población		2,562,567	1,280,515	1,282,052
POSTERGADA		La población del estado de Chihuahua que busca atención con la Administración Pública Estatal pero que el programa no está en condiciones de atender.	Población		9,650	4,822	4,828
ATENVIDA		La población del estado de Chihuahua que busca atención con la Administración Pública Estatal y que el programa está en condiciones de atender.	Población		2,552,917	1,275,693	1,277,224
					0	0	0

Eje Rector - Tema - Tema Transversal ERO21 - BIEN GOBIERNO, CERCANO Y CON INSTITUCIONES SÓLIDAS - BIEN GOBIERNO, TRANSPARENCIA Y PARTICIPACIÓN CIUDADANA - PARTICIPACIÓN CIUDADANA		ERO21 - BIEN GOBIERNO, CERCANO Y CON INSTITUCIONES SÓLIDAS - BIEN GOBIERNO, TRANSPARENCIA Y PARTICIPACIÓN CIUDADANA - PARTICIPACIÓN CIUDADANA	
OBJETIVO	ORO16 - Promover sociedades pacíficas e inclusivas para el desarrollo sostenible, facilitar el acceso a la justicia para todos y crear instituciones eficaces, responsables e inclusivas a todos los niveles. Plan Nacional de Desarrollo 2025-2030 ECI10101001001 - Impulsar los espacios y mecanismos de participación social a fin de involucrar a la población en los asuntos públicos para mejorar sus comunidades y su entorno.	Objetivos de Desarrollo Sostenible Plan Nacional de Desarrollo 2025-2030 Plan Estatal de Desarrollo 2022-2027	ERO21 - BIEN GOBIERNO, CERCANO Y CON INSTITUCIONES SÓLIDAS - BIEN GOBIERNO, TRANSPARENCIA Y PARTICIPACIÓN CIUDADANA - PARTICIPACIÓN CIUDADANA

ESTRATEGIA	Presupuesto	Indicadores	Indicadores con sistema programado en el periodo	Indicadores con errores	Indicadores sin errores	Indicadores sin errores - Con justificación	% de gasto/ modificado
ERO2101001001 - Promover mecanismos de participación y vigilancia ciudadana entre la población que permita fortalecer un gobierno cercano, transparente y de rendición de cuentas a la ciudadanía. PRESUPUESTO DEL PROGRAMA	Autorizado 69,324,945.96	Meta 6,846,553.27	Gasto 6,846,553.27	Autorizado 69,324,945.96	Modificado 911,116,220.99	Gasto 18,696,530.41	2049
Total de indicadores en el año 12	9	9	3	0	0	0	0

GOBIERNO DEL ESTADO DE CHIHUAHUA
SEGUIMIENTO A LA MATRIZ DE INDICADORES PARA RESULTADOS
 Mes de Marzo del 2026

Ente Público: Programa Presupuestario
Definición de Programa: Contribuir en fortalecer la vinculación y gestión entre la población con el gobierno, através de los diferentes medios y mecanismos de participación para atender las peticiones y solicitudes formuladas al Titular del Ejecutivo de manera cotidiana por las ciudadanas, los ciudadanos, sociedad civil, dependientes e independientes.
Indicador: Población que accede al Programa.
11354 - La población del Estado de Chihuahua que busca atenderse con la Administración Pública Estatal, desconoce los medios de atención ciudadana.

Clave	Descripción	Fuentes de Financiamiento		Porcentaje	Autorizado	Modificado	Gasto	Variación
		Origen	Inhabilitadas					
1110199	RECURSOS DEL ESTADO	3P00Z1 - GOBIERNO ABIERTO E INCLUYENTE	18,062,646.53	20.24%	18,301,274.83	16,210,740.46	2,090,534.37	
1527899	FONDO GENERAL DE PARTICIPACIONES	3P00Z1 - GOBIERNO ABIERTO E INCLUYENTE	71,242,199.33	79.76%	72,874,946.16	58,236,850.12	16,677,996.04	
1710125	RECURSOS DE TERCEROS PARA RECURSOS ESTATALES 2025	3P00Z1 - GOBIERNO ABIERTO E INCLUYENTE	0.00	0.00%	.00	.00	.00	
		TOTAL DE RECURSOS	89,324,845.86	100.00%	91,176,220.99	74,447,600.58	18,668,630.41	

GOBIERNO DEL ESTADO DE CHIHUAHUA
SEGUIMIENTO A LA MATRIZ DE INDICADORES PARA RESULTADOS
 Mes de Marzo del 2026

101 - OFICINA DE LA GOBERNATURA DEL ESTADO
3P0021 - GOBIERNO ABIERTO E INCLUYENTE

Objetivos	Nombre del Indicador / Descripción del Indicador	Método de Cálculo	Tipo/Sensibilidad/Dimensión/ Fuente de Información	Indicador	Fórmula / Variables de la Fórmula	Clasificación	Unidad de Medida	Meta		Avances del Indicador				Medio de Verificación	Supuestos	
								Valor Report.	Meta	Valor Logrado del Mes	Av. Men	Valor Logrado Acumulado	Av. Acul.			
Objetivos Contribuir a promover mecanismos de participación y vinculación entre la población que concierne, transparente y de acuerdo a las acciones de vinculación y gestión con la población del estado.	Variación porcentual de la avance en la finalización de gestiones de vinculación de ciudadanos.	VARIACION POR CENITUAL	Estratégico Ascendente Anual	((GC/GC_1)-1)*100	GC = Gestiones Concluidas en el ejercicio actual GC_1 = Gestiones Concluidas en el ejercicio anterior	CONSTANTE	Gestiones	4,541.00	10.76	0.00	0.00	0.00	0.00	0.00	DOCUMENTO INTERNO.- Agenda, lista de datos representativos, estadísticas de la Secretaría de Gestión de la Gobernatura y Representación del Ejecutivo en el ejercicio anterior.	Las condiciones de vinculación de ciudadanos son las adecuadas para que la población se interese en presentar gestiones de vinculación con la administración Pública Estatal.
								Estrategia Ascendente Anual	ACUMULADO	Gestiones	4,100.00	0.00	0.00	0.00	0.00	DOCUMENTO INTERNO.- Agenda, lista de datos representativos, estadísticas de la Secretaría de Gestión de la Gobernatura y Representación del Ejecutivo en el ejercicio anterior.

Justificación :

Observaciones :

PROPOSITO La población del Estado de Chihuahua cuenta con el acceso a los servicios públicos y herramientas que le coadyuva a vincularse con la Administración Pública Estatal.	Variación porcentual de la población vinculada con la Administración Pública Estatal.	VARIACION POR CENITUAL	Estratégico Ascendente Anual	((P/PV_1)-1)*100	P = Población Vinculada en el ejercicio actual P_1 = Población Vinculada en el ejercicio anterior	CONSTANTE	Población	9,650.00	76.09	0.00	0.00	0.00	0.00	DOCUMENTO INTERNO.- Agenda, lista de datos representativos, estadísticas de la Secretaría de Gestión de la Gobernatura y Representación del Ejecutivo en el ejercicio anterior.	Las condiciones de vinculación de ciudadanos son las adecuadas para que la población conozca las distintas herramientas de vinculación con la Administración.
COMONENTE Eventos atendidos para la generación de cercanía con la población.	Porcentaje de eventos externos atendidos con la población.	PORCENTAJE	Gestión Eficaz Ascendente	(E/A/EEP)*100	E = Eventos Externos Atendidos A = Eventos Externos Programados EEP = Eventos Externos Programas	CONSTANTE	Eventos	772.00	100.00	138.00	17.88	138.00	17.88	DOCUMENTO INTERNO.- Agenda, lista de datos representativos, estadísticas de la Secretaría de Gestión de la Gobernatura y Representación del Ejecutivo en el ejercicio anterior.	Las condiciones de vinculación de ciudadanos son las adecuadas para que la población conozca las distintas herramientas de vinculación con la Administración.

Justificación :

Observaciones :

GOBIERNO DEL ESTADO DE CHIHUAHUA
SEGUIMIENTO A LA MATRIZ DE INDICADORES PARA RESULTADOS
 Mes de Marzo del 2026

101 - OFICINA DE LA GOBERNATURA DEL ESTADO															
3P002E1 - GOBIERNO ABIERTO E INCLUYENTE															
Objetivos	Nombre del Indicador / Descripción del Indicador	Método de Cálculo	Tipos de Medición / Descripción	Indicador	Fórmula / Variables de la Fórmula	Clasificación	Unidad de Medida	Meta		Avances del Indicador			Medio de Verificación	Supuestos	
								Valor Reporte	Meta	Valor Logrado del mes	Av. Men.	Valor Logrado Acumulado			Av. Acu.
Justificación :															
Observaciones :															
	Porcentaje de eventos Internos atendidos con la población	PERCENTAJE	Gestión	(EIA/EP)*100	EIA = Eventos Internos Atendidos EP = Eventos Internos Programados	ACUMULADO	Eventos	377.00	100.00	73.00	19.96	73.00	19.96	DOCUMENTO INTERNO- Agencia, base de datos de eventos, estadísticas de Subsecretaría de Gestión de Oficina de la Gobernatura Trimestral ----	Las condiciones de trabajo en las oficinas para realizar eventos externos e internos.
Justificación :															
Observaciones :															
ACTIVIDAD C0101	Recepción de solicitudes	PERCENTAJE	Gestión	(SR/SP)*100	SR = Solicitudes recibidas SP = Solicitudes programadas	ACUMULADO	Solicitudes	1,142.00	100.00	267.00	23.38	267.00	23.38	DOCUMENTO INTERNO-Base de Datos Representaciones y Solicitudes con los Subsecretaría de Gestión de Oficina de la Gobernatura Trimestral ----	Las condiciones de trabajo en las oficinas para la recepción de solicitudes.
Justificación :															
Observaciones :															
ACTIVIDAD C0102	Coordinación de la logística del protocolo de eventos del ejecutivo	PERCENTAJE	Gestión	(EC/EP)*100	EC = Eventos coordinados EP = Eventos programados	ACUMULADO	Eventos	100.00	100.00	31.00	31.00	31.00	31.00	DOCUMENTO INTERNO- Subsecretaría de Gestión de Oficina de la Gobernatura Trimestral ----	Las condiciones de trabajo en las oficinas para la coordinación de la logística del protocolo de eventos del ejecutivo.

GOBIERNO DEL ESTADO DE CHIHUAHUA
SEGUIMIENTO A LA MATRIZ DE INDICADORES PARA RESULTADOS
 Mes de Marzo del 2026

Objetivos		Indicador		Meta		Avances del Indicador		Medio de Verificación		Supuestos					
Nivel / Referencia	Resumen Narrativo	Nombre del Indicador / Descripción del Indicador	Método de Cálculo	Tipo de Indicador / Fuente de Datos	Fórmula / Variables de la Fórmula	Clasificación	Unidad de Medida	Valor Reprog.	Meta	Valor Logrado del Mes	Av. Men.	Valor Logrado Acumulado	Av. Acu.	Verificación	Supuestos

ACTIVIDAD 00103	Realización de estudios para el acercamiento de las dependencias en áreas específicas de la población de Cd. Juárez	Porcentaje de estudios realizados	Mide el grado de cumplimiento en la realización de estudios destinados a planear y organizar estrategias de acercamiento de los servicios de salud en Cd. Juárez, en relación con el número de estudios programados. Este indicador permite evaluar la eficacia de la planeación y preparación de los estudios para la atención ciudadana.	PORCENTAJE	Gestión Ascendente	ESR/ESP*100	Estudio	3.00	100.00	0.00	0.00	0.00	0.00	DOCUMENTO INTERNO- Reporte Descargado de App Foto de pantalla del Ejecutivo en Cd. Juárez Semestral	Las condiciones climatológicas y socioeconómicas en las dependencias de municipio de Juárez son las adecuadas para la realización de estudios.
								ACUMULADO	CONSTANTE	Estudio	3.00	3.00	3.00		

COMPONENTE	Atención ciudadana otorgada	Porcentaje de atención ciudadana de respuesta inmediata	PORCENTAJE	Gestión Ascendente	(ARI/AC)*100	ACUMULADO	Atenciones	2,000.00	50.00	526.00	13.15	526.00	13.15	DOCUMENTO INTERNO- Documento descargado del Sistema G-Volantes Coordinación de atención ciudadana Trimestral	Las condiciones climatológicas, socioeconómicas y existencia de programas de apoyo vigentes son las adecuadas para la recepción de solicitudes de atención ciudadana de acompañamiento
CC02		Este indicador mide la proporción de atenciones de respuesta inmediata en relación con el total de atenciones concluidas. Su finalidad es verificar que las atenciones de respuesta inmediata para responder de forma rápida y eficaz a las solicitudes en un plazo de 24 horas.	ASCENDENTE	ARI = Atenciones de respuesta inmediata AC = Atenciones concluidas	CONSTANTE	Atenciones	4,000.00	4,000.00	4,000.00	4,000.00	4,000.00	4,000.00			

Justificación :
 Observaciones :
 Justificación :
 Observaciones :

GOBIERNO DEL ESTADO DE CHIHUAHUA
SEGUIMIENTO A LA MATRIZ DE INDICADORES PARA RESULTADOS
 Mes de Marzo del 2026

Objetivos		Indicador		Meta		Avances del Indicador		Medio de Verificación	Supuestos				
Nivel / Rubricada	Resumen Narrativo	Nombre del Indicador / Descripción del Indicador	Método de Cálculo	Tipología: Inicial/Temporal/Ascendente	Fórmula / Variables de la Fórmula	Clasificación	Unidad de Medida	Valor Reptor	Meta	Valor Logrado del mes	Av. Men.	Valor Logrado Acumulado	Av. Acu.

		Porcentaje de atención ciudadana de acompañamiento	PERCENTAJE	Gestión Ascendente Temporal ASCENDENTE	ADC/AC*100 ADC = Atención de consejería AC = Atenciones concluidas	ACUMULADO CONSTANTE	Atenciones	2,000.00 4,000.00	50.00	456.00 4,000.00	11.40	456.00 4,000.00	11.40	DOCUMENTO INTERNO- Desagregado del sistema G-Vigentes Coordinación de atención Ciudadana Trimestral----	Las condiciones demográficas, sociopolíticas y existencia de programas de apoyo vigentes son las adecuadas para la recepción de peticiones de respuesta ciudadana de atención acompañamiento
--	--	--	------------	--	--	------------------------	------------	----------------------	-------	--------------------	-------	--------------------	-------	---	--

Justificación :

		Porcentaje de peticiones recibidas	PERCENTAJE	Gestión Ascendente Temporal ASCENDENTE	(PR/PP)*100 PR = Peticiones recibidas PP = Peticiones programadas	ACUMULADO CONSTANTE	Peticiones	4,000.00 4,000.00	100.00	1,017.00 4,000.00	25.43	1,017.00 4,000.00	25.43	DOCUMENTO INTERNO- Documento Desagregado del sistema G-Vigentes Coordinación de Atención Ciudadana Trimestral----	Las condiciones demográficas, sociopolíticas y existencia de programas de apoyo vigentes son las adecuadas para la recepción de peticiones de atención ciudadana
--	--	------------------------------------	------------	--	---	------------------------	------------	----------------------	--------	----------------------	-------	----------------------	-------	---	--

Justificación :

		Porcentaje de peticiones turnadas a las instancias competentes	PERCENTAJE	Gestión Ascendente Temporal DESCENDENTE	(PTD/TPR)*100 PTD = Peticiones turnadas por dependencia TPR = Total de Peticiones recibidas	ACUMULADO CONSTANTE	Peticiones	3,500.00 4,000.00	87.50	982.00 4,000.00	24.55	982.00 4,000.00	24.55	DOCUMENTO INTERNO- Documento Desagregado del sistema G-Vigentes Coordinación de Atención Ciudadana Trimestral----	Las condiciones demográficas, sociopolíticas y existencia de programas de apoyo vigentes son las adecuadas para la gestión de peticiones ante las instancias competentes
--	--	--	------------	---	---	------------------------	------------	----------------------	-------	--------------------	-------	--------------------	-------	---	--

Justificación :

Observaciones :

GOBIERNO DEL ESTADO DE CHIHUAHUA
SEGUIMIENTO A LA MATRIZ DE INDICADORES PARA RESULTADOS
 Mes de Marzo del 2026

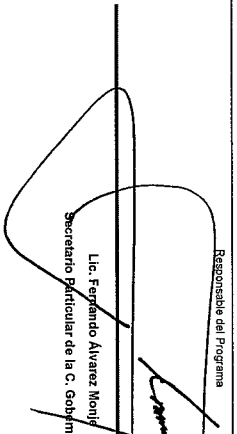
Objetivos		Indicador		Meta		Avances del Indicador		Medio de Verificación		Supuestos					
Nivel / Referencia	Resumen Narrativo	Nombre del Indicador / Descripción del Indicador	Método de Cálculo	Tipología / Periodicidad / Frecuencia / Dirección	Fórmula / Variables de la Fórmula	Clasificación	Unidad de Medida	Valor Reporte	Meta	Valor Logrado del mes	Av. Men.	Valor Logrado Acumulado	Av. Acu.	Verificación	Supuestos

ACTIVIDAD C0203	Seguimiento a las peticiones gestionadas	Porcentaje de peticiones atendidas por las instancias competentes	PERCENTAJE	Gestión Ascendente Trimestral DESCENDENTE	$(PAD/PED)*100$ PAD = Peticiones atendidas por las dependencias PED = Peticiones llamadas a las dependencias	ACUMULADO CONSTANTE	Peticiones	2,500.00	71.43	982.00	28.06	982.00	28.06	DOCUMENTO INTERNO: Documento Descriptivo del Sistema G-Volante Coordinación de Atención Ciudadana Trimestral	Las candidaturas seropositivas y existencia de programas de apoyo vigentes son las adecuadas para el seguimiento de peticiones de atención ciudadana gestionadas
-----------------	--	---	------------	---	--	---------------------	------------	----------	-------	--------	-------	--------	-------	--	--

Justificación :

Observaciones Generales del Programa Presupuestado en el Periodo

Responsable del Programa


 Lic. Fernando Alvarez Menjón
 Secretario Particular de la C. Gobernadora

GOBIERNO DEL ESTADO DE CHIHUAHUA
SEGUIMIENTO A LA MATRIZ DE INDICADORES PARA RESULTADOS
 Mes de Marzo del 2026

401 - OFICINA DE LA GOBERNATURA DEL ESTADO
3091E1 - VINCULACIÓN INSTITUCIONAL

Nivel / Rubrica	Objetivos	Resumen Narrativo	Hecha del Indicador / Descripción del Indicador	Métrica de Cambio	Tipo/Scenariopromedio/ frecuencia/Tendencia	Indicador	Fórmula / Variables de la Fórmula	Clasificación	Unidad de Medida	Meta		Avances del Indicador		Medio de Verificación	Supuestos		
										Valor Propog.	Meta	Valor Logrado del mes	Av. Men.			Valor Logrado Acumulado	Av. Acu.
FIN		Contribuir a eficientar la gestión y Variación Porcentual de el servicio público a través de un profesionalización a los servidores públicos para fortalecer institucionalmente el quehacer público a través de una vinculación eficiente y fomentar las actividades culturales, económicas y de inversión en la Ciudad de México.	Mide la variación porcentual de entes públicos con vinculación institucional eficiente para promover, difundir y fomentar las actividades culturales, económicas y de inversión en la Ciudad de México, permitiendo a conocer la inversión en la atención brindada a los entes	VARIAION_POR_CENTUAL	Escenario Anual ASCENDENTE	(EPBEA/EPBEA-1)*100	EPBEA = Entes públicos beneficiados en el ejercicio actual EPBEA-1 = Entes públicos beneficiados en el ejercicio inmediato anterior	ACUMULADO	Entes públicos	18.00	20.00	0.00	-100.00	0.00	-100.00	DOCUMENTO INTERNO- Reporte de Entes públicos beneficiados en Ciudad de México de la Oficina de la Gobernatura Anual----	Las entidades del estado de Chihuahua tienen interés en presentar solicitudes de vinculación y promoción con las diversas instancias establecidas en Ciudad de México.
						(ESRGT/ESRGT)*100	ESRGT = Entes públicos beneficiados	ACUMULADO	Entes públicos	18.00	20.93	0.00	0.00	0.00	0.00	DOCUMENTO INTERNO- Reporte de Entes públicos beneficiados en Ciudad de México de la Oficina de la Gobernatura Anual----	Las entidades del estado de Chihuahua tienen interés en presentar solicitudes de vinculación y promoción con las diversas instancias establecidas en Ciudad de México.

Justificación :

Observaciones :

PROPÓSITO : Los Entes públicos del estado de Chihuahua tienen una vinculación institucional eficiente para promover, difundir y fomentar las actividades culturales, económicas y de inversión en la Ciudad de México.

Justificación : Este indicador mide la proporción de entes públicos de la Administración benéficos eficientes, en relación con el total de entes públicos de la Administración. La finalidad es conocer en qué medida la coordinación, colaboración e intercambio de información entre instituciones gubernamentales mejora la gestión pública.

COMPONENTE	Observaciones	Porcentaje de Trámites y/o servicios gestionados	PORCENTAJE	Calificación	ACUMULADO	Trámites y servicios	75.00	100.00	25.00	33.33	25.00	33.33	DOCUMENTO INTERNO-	Las entidades del estado de Chihuahua se interesan y participan de forma activa en las gestiones solicitadas en la Ciudad de México.
COMPTEN	Gestión consolidada ante las dependencias y entidades establecidas en la Ciudad de México.	Mide la proporción de trámites y/o servicios eficientemente gestionados en la Ciudad de México, en relación con el total de trámites y/o servicios programados a gestionar. Este indicador permite conocer la capacidad de respuesta y eficiencia en la atención de la demanda.	TRSG = Trámites y/o servicios gestionados TRSPG = Trámites y/o servicios programados a gestionar	ASCENDENTE	CONSTANTE	Trámites y servicios	75.00	100.00	25.00	33.33	25.00	33.33	DOCUMENTO INTERNO- Informe de trámites y/o servicios gestionados en Ciudad de México de la Oficina de la Gobernatura Anual----	Las entidades del estado de Chihuahua se interesan y participan de forma activa en las gestiones solicitadas en la Ciudad de México.

GOBIERNO DEL ESTADO DE CHIHUAHUA
SEGUIMIENTO A LA MATRIZ DE INDICADORES PARA RESULTADOS
 Mes de Marzo del 2026

101 - OFICINA DE LA GOBERNATURA DEL ESTADO
 3091E1 - VINCULACIÓN INSTITUCIONAL

Nivel / Referencia	Objetivos	Resumen Narrativo	Nombre del Indicador / Descripción del Indicador	Método de Cálculo	Tipo/Segmento/Dimensión/ Frecuencia/Tiempo/círculo	Indicador	Fórmula / Variables de la Fórmula	Clasificación	Unidad de Medida	Meta		Avances del Indicador				Medio de Verificación	Supuestos
										Valor Prog.	Meta	Valor Logrado del mes	Av. Mem.	Valor Logrado Acumulado	Av. Acu.		

Justificación : Se expone en este apartado que la meta se ve sobrepasada en este trimestre, dada la alta demanda de atenciones que se han podido cubrir por el programa.

Observaciones : Se expone en este apartado que la meta se ve sobrepasada en este trimestre, dada la alta demanda de atenciones que se han podido cubrir por el programa.

ACTIVIDAD C0101		Seguimiento de trámites con las entidades del estado de Chihuahua en la Ciudad de México.	Porcentaje de trámites con seguimiento	FORCENTIALE	Gestión Ascendente Trimestral	ASCENDENTE	(TS/TFPDS)*100	TS = Trámites con seguimiento TFPDS = Total de trámites programados a dar seguimiento	CONSTANTE	Trámites	45.00	100.00	99.00	220.00	45.00	99.00	220.00	45.00	99.00	220.00	DOCUMENTO INTERNO: Copia de los expedientes de las solicitudes de atención de los trámites o Representación en Ciudad de México de la Oficina de la Gobernatura Trimestral----	Las entidades del estado de Chihuahua, a través de la representación en Ciudad de México de la Oficina de la Gobernatura Trimestral, se comprometen a gestionar los trámites solicitados.
-----------------	--	---	--	-------------	-------------------------------	------------	----------------	--	-----------	----------	-------	--------	-------	--------	-------	-------	--------	-------	-------	--------	--	---

Justificación : Se expone que la meta se ve sobrepasada en este trimestre, dada la alta demanda de atenciones que se han podido cubrir por el programa.

Observaciones : Se expone que la meta se ve sobrepasada en este trimestre, dada la alta demanda de atenciones que se han podido cubrir por el programa.

ACTIVIDAD C0102		Atención de funcionarios del Gobierno del Estado.	Porcentaje de solicitudes atendidas	FORCENTIALE	Gestión Ascendente Trimestral	ASCENDENTE	(SA/TSR)*100	SA = Solicitudes atendidas TSR = Total de solicitudes recibidas	CONSTANTE	Solicitudes	48.00	100.00	48.00	100.00	48.00	48.00	100.00	48.00	48.00	100.00	DOCUMENTO INTERNO: Informe de solicitudes por parte de funcionarios públicos de la Ciudad de México de la Oficina de la Gobernatura del Estado Trimestral----	Los funcionarios del gobierno del estado de Chihuahua, a través de la representación en Ciudad de México de la Oficina de la Gobernatura del Estado Trimestral, se comprometen a atender las solicitudes de los funcionarios del estado de Chihuahua.
-----------------	--	---	-------------------------------------	-------------	-------------------------------	------------	--------------	--	-----------	-------------	-------	--------	-------	--------	-------	-------	--------	-------	-------	--------	---	---

Justificación : Se expone que la meta se ve sobrepasada en este trimestre, dada la alta demanda de atenciones que se han podido cubrir por el programa.

Observaciones : Se expone que la meta se ve sobrepasada en este trimestre, dada la alta demanda de atenciones que se han podido cubrir por el programa.

COMPONENTE	Objetivos	Resumen Narrativo	Nombre del Indicador / Descripción del Indicador	Método de Cálculo	Tipo/Segmento/Dimensión/ Frecuencia/Tiempo/círculo	Indicador	Fórmula / Variables de la Fórmula	Clasificación	Unidad de Medida	Valor Prog.	Meta	Valor Logrado del mes	Av. Mem.	Valor Logrado Acumulado	Av. Acu.	Medio de Verificación	Supuestos
------------	-----------	-------------------	--	-------------------	--	-----------	-----------------------------------	---------------	------------------	-------------	------	-----------------------	----------	-------------------------	----------	-----------------------	-----------

CO2		Vinculación fortalecida de las entidades del estado de Chihuahua con las dependencias y organismos establecidos en la Ciudad de México.	Este indicador mide la proporción de entes públicos que han participado a través de acciones institucionales con la finalidad de conocer la eficacia de lo realizado	FORCENTIALE	Gestión Ascendente Trimestral	ASCENDENTE	(EECHV/EECHPV)*100	EECHV = Entes públicos del estado de Chihuahua vinculados EECHPV = Total de entes públicos del estado de Chihuahua programados a vincular	CONSTANTE	Entes públicos	15.00	100.00	7.00	48.67	7.00	48.67	15.00	7.00	48.67	15.00	DOCUMENTO INTERNO: Informe de reuniones de vinculación de dependencias y organismos establecidos en la Ciudad de México de la Oficina de la Gobernatura del Estado Trimestral----	Las dependencias, organismos descentralizados y entidades que forman parte de la estructura del gobierno del estado de Chihuahua, a través de la representación en Ciudad de México de la Oficina de la Gobernatura del Estado Trimestral, se comprometen a participar en las reuniones de vinculación con las entidades establecidas en la Ciudad de México de la Oficina de la Gobernatura del Estado Trimestral, a fin de vincular las acciones con el gobierno del estado.
-----	--	---	--	-------------	-------------------------------	------------	--------------------	--	-----------	----------------	-------	--------	------	-------	------	-------	-------	------	-------	-------	---	--

Justificación : Se expone que la meta se ve sobrepasada en este trimestre, dada la alta demanda de atenciones que se han podido cubrir por el programa.

Observaciones : Se expone que la meta se ve sobrepasada en este trimestre, dada la alta demanda de atenciones que se han podido cubrir por el programa.

GOBIERNO DEL ESTADO DE CHIHUAHUA
SEGUIMIENTO A LA MATRIZ DE INDICADORES PARA RESULTADOS
 Mes de Marzo del 2026

101 - OFICINA DE LA GOBERNATURA DEL ESTADO
 3º PTEI - VINCULACIÓN INSTITUCIONAL

Nivel / Referencia	Objetivos	Nombre del indicador / Descripción del indicador	Método de Cálculo	Frecuencia	Indicador	Clasificación	Unidad de Medida	Meta		Avances del Indicador		Medio de Verificación	Supuestos
								Valor Reprog.	Meta	Valor Logrado	Av. Men.		
ACTIVIDAD C001	Resumen Narrativo	Realización de reuniones de vinculación entre las dependencias, organismos descentralizados y municipios del estado de Chihuahua en la Ciudad de México.	PORCENTAJE	Gestión Trimestral ASCENDENTE	RVR/RVP/100	ACUMULADO	Reuniones	32.00	100.00	7.00	21.88	7.00	21.88
								32.00		32.00		32.00	
<p>Mide el grado de cumplimiento en la realización de reuniones entre dependencias, organismos descentralizados y municipios. Este indicador permite evaluar el grado de cumplimiento de la agenda programada para fortalecer la colaboración y la cooperación.</p>													
<p>DOCUMENTO INTERNO: Informe de reuniones realizadas en la Oficina de la Gobernatura del Estado Trimestral-----</p>													
<p>Las dependencias, organismos descentralizados y municipios del estado de Chihuahua participan de forma positiva en las reuniones de vinculación establecidas en la Ciudad de México.</p>													
ACTIVIDAD C002	Resumen Narrativo	Participación en reuniones de vinculación con el sector privado.	PORCENTAJE	Gestión Trimestral ASCENDENTE	RSP/RSP/100	ACUMULADO	Reuniones	15.00	100.00	3.00	20.00	3.00	20.00
								15.00		15.00		15.00	
<p>Mide el grado de cumplimiento en la realización de reuniones con el sector privado con el objetivo de promover la entidad. Este indicador permite evaluar el grado de cumplimiento de la agenda programada para fortalecer la colaboración y la cooperación en el sector empresarial.</p>													
<p>DOCUMENTO INTERNO: Informe vinculación sector Representación en Ciudad de México de la Oficina de la Gobernatura Trimestral-----</p>													
<p>El sector privado invita a participar en reuniones y vincular las acciones con el gobierno del estado.</p>													

Justificación :

Observaciones :

Justificación :

Observaciones :

COMPLEMENTO C03

División fomentada de actividades culturales, económicas y de fomento a la inversión del estado de Chihuahua en la Ciudad de México.

Porcentaje de entes públicos beneficiados en la difusión de actividades

Mide la proporción de entes públicos que fueron beneficiados en la difusión de actividades culturales, económicas y de fomento a la inversión del estado de Chihuahua en la Ciudad de México. Este indicador permite conocer la eficacia de la estrategia de difusión y verificar si se alcanza la cobertura prevista.

Porcentaje de entes públicos beneficiados en la difusión de actividades

Mide la proporción de entes públicos que fueron beneficiados en la difusión de actividades culturales, económicas y de fomento a la inversión del estado de Chihuahua en la Ciudad de México. Este indicador permite conocer la eficacia de la estrategia de difusión y verificar si se alcanza la cobertura prevista.

COMPLEMENTO C03

División fomentada de actividades culturales, económicas y de fomento a la inversión del estado de Chihuahua en la Ciudad de México.

Porcentaje de entes públicos beneficiados en la difusión de actividades

Mide la proporción de entes públicos que fueron beneficiados en la difusión de actividades culturales, económicas y de fomento a la inversión del estado de Chihuahua en la Ciudad de México. Este indicador permite conocer la eficacia de la estrategia de difusión y verificar si se alcanza la cobertura prevista.

COMPLEMENTO C03

División fomentada de actividades culturales, económicas y de fomento a la inversión del estado de Chihuahua en la Ciudad de México.

Porcentaje de entes públicos beneficiados en la difusión de actividades

Mide la proporción de entes públicos que fueron beneficiados en la difusión de actividades culturales, económicas y de fomento a la inversión del estado de Chihuahua en la Ciudad de México. Este indicador permite conocer la eficacia de la estrategia de difusión y verificar si se alcanza la cobertura prevista.

GOBIERNO DEL ESTADO DE CHIHUAHUA
SEGUIMIENTO A LA MATRIZ DE INDICADORES PARA RESULTADOS
Mes de Marzo del 2026

Objetivos		Indicador										Medio de Verificación		Siguientes	
Nivel / Referencia	Resumen Narrativo	Ubicaje del Indicador / Descripción del Indicador	Método de Cálculo	Tipificación/Dimensional/ Frecuencia/Tiempo/ciclo	Fórmula / Variables de la Fórmula	Clasificación	Unidad de Medida	Valor Prog.	Meta	Valor Logrado del mes	Av. Men.	Valor Logrado Acumulado	Av. Acu.	Verificación	Siguientes

Justificación : No se solicitaron más atenciones en el periodo.
Observaciones : No se solicitaron más atenciones en el periodo.

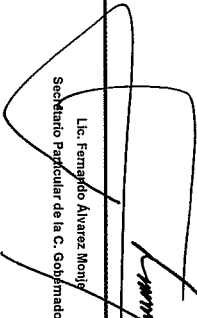

ACTIVIDAD C0301	Recepción de solicitudes de promoción.	Porcentaje solicitudes recibidas	Porcentaje	Gestión Ascendente Trimestral ASCENDENTE	(SR/SP)*100 SR = Solicitudes recibidas SP = Solicitudes programadas	ACUMULADO CONSTANTE	Solicitudes	15.00	100.00	2.00	13.33	2.00	13.33	DOCUMENTO INTERNO- Informe de solicitudes para promoción en la Representación en Ciudad de México de la Oficina de la Gobernatura Trimestral	Las instancias públicas y privadas asistieron a los eventos culturales, económicos y fomento a la inversión en la Ciudad de México.
-----------------	--	----------------------------------	------------	--	---	---------------------	-------------	-------	--------	------	-------	------	-------	--	---

Justificación : No se solicitaron más atenciones en el periodo.
Observaciones : No se solicitaron más atenciones en el periodo.

ACTIVIDAD C0302	Realización de eventos culturales, económicos, y de fomento a la inversión.	Porcentaje de eventos realizados	Porcentaje	Gestión Ascendente Trimestral ASCENDENTE	(ER/EP)*100 ER = Eventos realizados EP = Eventos programados	ACUMULADO CONSTANTE	Eventos	8.00	100.00	0.00	0.00	0.00	0.00	DOCUMENTO INTERNO- Informe de eventos culturales, económicos y de fomento a la inversión en la Representación en Ciudad de México de la Oficina de la Gobernatura Trimestral	Las instancias públicas y privadas asistieron a los eventos culturales, económicos y fomento a la inversión en la Ciudad de México.
-----------------	---	----------------------------------	------------	--	--	---------------------	---------	------	--------	------	------	------	------	--	---

Justificación : No se autorizaron eventos durante el periodo.
Observaciones : No se autorizaron eventos durante el periodo.

GOBIERNO DEL ESTADO DE CHIHUAHUA
SEGUIMIENTO A LA MATRIZ DE INDICADORES PARA RESULTADOS
 Mes de Marzo del 2026

Objetivos		Indicador										Medio de Verificación		Supuestos	
Nivel / Referencia	Resumen Narrativo	Nombre del Indicador / Descripción del Indicador	Método de Cálculo	Tipificación/Unidad/Trayectoria	Fórmula / Variables de la Fórmula	Clasificación	Unidad de Medida	Valor Reprog.	Meta	Valor Logrado del mes	Av. Men.	Valor Logrado Acumulado	Av. Acu.		
<p>Observaciones Generales del Programa Presupuestado en el Periodo</p> <p>Se expone que algunas metas se ven sobrepasadas en este trimestre, dada la alta demanda de atenciones que se han podido cubrir por el programa.</p> <p>La Coordinación de Relaciones Públicas realizó la distribución, entrega y/o recepción de 333 gestiones a través de esta unidad administrativa.</p> <p>El Departamento Administrativo de la Representación en Ciudad de México despachó el envío de 15 valijas de documentos a las oficinas centrales en la Ciudad de Chihuahua (Secretaría de Hacienda y la Oficina de la Gobernatura del Estado)</p>															
<p align="center">101 - OFICINA DE LA GOBERNATURA DEL ESTADO 3001E1 - VINCULACIÓN INSTITUCIONAL</p>															
<p align="center">Responsable del Programa</p> <p align="center">  Lic. Fernando Alvarez Monje Secretario Particular de la C. Gobernadora </p>															
<p align="center">Responsable del Ente Público</p> <p align="center">  Lic. Fernando Alvarez Monje Secretario Particular de la C. Gobernadora </p>															