

**GOBIERNO DEL ESTADO DE CHIHUAHUA**  
**SEGUIMIENTO A METAS Y BENEFICIARIOS DEL PROGRAMA OPERATIVO ANUAL**  
**Tercer Trimestre del 2024**

Ente Público		102 - SECRETARÍA GENERAL DE GOBIERNO				
Programa presupuestario		15058A1 - ASUNTOS RELIGIOSOS				
Definición del Programa		Otorgar atención oportuna y eficaz en los trámites y servicios disponibles para las entidades de inspiración religiosa en el Estado de Chihuahua, en todo lo referente a la naturaleza, organización, funcionamiento y régimen patrimonial, propiciando la cultura de la convivencia armónica de todos los ciudadanos.				
Problema que atiende el Programa		109070 - Las Entidades de inspiración religiosa en el Estado de Chihuahua presentan limitadas condiciones para ejercer el pleno ejercicio de derecho a la libertad de religión en el marco del Estado laico.				
POBLACIONES						
Tipo	Descripción	Unidad de Medida	Población	Total	Mujeres	Hombres
REFERENCIA	Entidades de inspiración religiosa en el Estado de Chihuahua	Entidades de inspiración religiosa en el Estado de Chihuahua				
NO AFECTADA	Entidades de inspiración religiosa en el Estado de Chihuahua que no presentan necesidad de apoyo a su congregación.			3,000	0	0
POTENCIAL (AFECTADA)	Entidades de inspiración religiosa en el Estado de Chihuahua interesadas en la gestión para su congregación.			500	0	0
OBJETIVO	Entidades de inspiración religiosa en el Estado de Chihuahua interesadas en la gestión para su congregación que cumplen con los criterios de elegibilidad establecidos por la Dirección de Asuntos Religiosos.			2,500	0	0
POSTERGADA	Entidades de inspiración religiosa en el Estado de Chihuahua interesadas en la gestión para su congregación que con motivo de la capacidad económica e instalada de la Dirección de Asuntos Religiosos no está en condiciones de atender.			50	0	0
ATENDIDA	Entidades de inspiración religiosa en el Estado de Chihuahua interesadas en la gestión para su congregación que cumplen con los criterios de elegibilidad establecidos por la Dirección de Asuntos Religiosos.			2,450	0	0
		Entidades de inspiración religiosa en el Estado de Chihuahua		186	0	0
ALINEACIÓN A INSTRUMENTOS DE PLANEACIÓN ESTRATÉGICA						
<b>Eje Rector - Tema - Tema Transversal</b>		<b>E501T4 - BUEN GOBIERNO, CERCAÑO Y CON INSTITUCIONES SOLIDAS - MEJORA REGULATORIA Y MODERNIZACION ADMINISTRATIVA - RESPETO DE LOS DERECHOS HUMANOS</b>				
<b>Objetivos de Desarrollo Sostenible</b>						
OBJETIVO	OD16 - Promover sociedades pacíficas e inclusivas para el desarrollo sostenible, facilitar el acceso a la justicia para todos y crear instituciones eficaces, responsables e inclusivas a todos los niveles					
<b>Plan Nacional de Desarrollo</b>						
TEMA	E105 - Hacia una democracia participativa					
<b>Plan Estatal de Desarrollo 2022-2027</b>						
OBJETIVO	E50101001 - Impulsar la mejora regulatoria para la simplificación de trámites gubernamentales que permita una respuesta ágil, eficaz y oportuna a la ciudadanía.					
<b>Programas de Mediano Plazo 2022-2027</b>						
OBJETIVO	PS13000014 - Brindar una mejor y oportuna atención a la población en general a los grupos prioritarios y vulnerables en los trámites de Acto Civil y Asuntos Religiosos.					
PRESUPUESTO DEL PROGRAMA						
TERCER TRIMESTRE			Acumulado			
Autorizado	Gasto		Autorizado	Modificado	Gasto	% de gasto / modificado
8,240,995.00	1,609,623.94		8,240,995.00	5,958,490.15	4,077,694.90	68.44
METAS DEL PROGRAMA						
Metas programadas en el periodo					Total de metas programadas en el año	
10					7	
Metas con avance	Promedio de avance de las metas	Metas sin avance	Metas sin avance - Con Justificación	Promedio de avance de las metas acumulado		
7	79.76	0	0	136.70		

**GOBIERNO DEL ESTADO DE CHIHUAHUA**  
**SEGUIMIENTO A METAS Y BENEFICIARIOS DEL PROGRAMA OPERATIVO ANUAL**  
**Tercer Trimestre del 2024**

Ente Público		102 - SECRETARÍA GENERAL DE GOBIERNO							
Programa presupuestario		15058A1 - ASUNTOS RELIGIOSOS							
Definición del Programa		Otorgar atención oportuna y eficaz en los tramites y servicios disponibles para las entidades de inspiración religiosa en el Estado de Chihuahua, en todo lo referente a la naturaleza, organización, funcionamiento y régimen patrimonial, propiciando la cultura de la convivencia armónica de todos los ciudadanos.							
Problema que atiende el Programa		109070 - Las Entidades de inspiración religiosa en el Estado de Chihuahua presentan limitadas condiciones para ejercer el pleno ejercicio de derecho a la libertad de religión en el marco del Estado laico.							
		FUENTES DE FINANCIAMIENTO							
Clave	Descripción	Origen	Interrelaciones	Porcentaje	Autorizado	Modificado	Gasto	Varición	
1110199	RECURSOS DEL ESTADO	RECURSOS FISCALES	15058A1 - ASUNTOS RELIGIOSOS	51.88%	4,275,673.00	2,013,166.26	1,045,965.38	967,200.88	
1219199	FINANCIAMIENTO INTERNO	FINANCIAMIENTO INTERNO	15058A1 - ASUNTOS RELIGIOSOS	0.00%	.00	.00	.00	.00	
1521699	FONDO GENERAL DE PARTICIPACIONES	RECURSOS FEDERALES	15058A1 - ASUNTOS RELIGIOSOS	48.12%	3,965,322.00	3,945,323.89	3,031,729.52	913,594.37	
<b>Total de presupuesto</b>				<b>100.00%</b>	<b>8,240,995.00</b>	<b>5,958,490.15</b>	<b>4,077,694.90</b>	<b>1,886,785.25</b>	

**GOBIERNO DEL ESTADO DE CHIHUAHUA**  
**SEGUIMIENTO A METAS Y BENEFICIARIOS DEL PROGRAMA OPERATIVO ANUAL**  
**Tercer Trimestre del 2024**

Ente Público		102 - SECRETARÍA GENERAL DE GOBIERNO														
Programa presupuestario		1888A1 - ASUNTOS RELIGIOSOS														
Definición del Programa		Otorgar atención oportuna y eficaz en los trámites y servicios disponibles para las entidades de inspiración religiosa en el Estado de Chihuahua; en todo lo referente a la naturaleza, organización, funcionamiento y régimen patrimonial, propiciandó la cultura de la convivencia armónica de todos los ciudadanos.														
Problema que atiende el Programa		109070 - Las Entidades de inspiración religiosa en el Estado de Chihuahua presentan limitadas condiciones para ejercer el pleno ejercicio de derecho a la libertad de religión en el marco del Estado laico.														
Referencia	Resumen Narrativo	Meta del Objetivo		Avance de Meta del Objetivo				Meta de Beneficiarios		Avance de Beneficiarios						
		Unidad de Medida	Clasificación de Metas	Valores Reprogramados		Valores Logrados		Tipo	Valor Reprogramado	Trimestral			Acumulado			
				Trimestral	Acumulado al periodo	Trimestral	Acumulado			% Avance Trimestral	% Avance Acumulado	Total	Hombres	Mujeres	Cantidad	%
Propósito	Las entidades de inspiración religiosa en el Estado de Chihuahua presentan condiciones para ejercer el pleno ejercicio de derecho a la libertad de religión en el marco del estado laico	Atenciones	A	0.00	0.00	90.00	186.00	0.00	0.00	Entidades de inspiración religiosa en el Estado de Chihuahua	0	90	0	0	186	0
		Justificación meta objetivo:		SE ATENDIERON 25 LIDERES RELIGIOSOS												
		Justificación meta beneficiarios:		SE ATENDIERON 25 LIDERES RELIGIOSOS.												
		\$		Presupuesto		Gasto										
		Autorizado	Modificado	Trimestral	Acumulado	% Gasto Trim/Ppto Mod	% Gasto Acum/Ppto Mod									
		8,240,995.00	5,958,490.15	1,609,623.94	4,077,694.90	27.01	68.44									
C01	Diligencia para el Registro de Asociaciones Religiosas brindada.	Meta del Objetivo		Avance de Meta del Objetivo				Meta de Beneficiarios		Avance de Beneficiarios						
		Unidad de Medida	Clasificación de Metas	Valores Reprogramados		Valores Logrados		Tipo	Valor Reprogramado	Trimestral			Acumulado			
				Trimestral	Acumulado al periodo	Trimestral	Acumulado			% Avance Trimestral	% Avance Acumulado	Total	Hombres	Mujeres	Cantidad	%
		Trámites	A	0.00	2.00	6.00	7.00	0.00	350.00	Entidades de inspiración religiosa en el Estado de Chihuahua	2	6	0	0	7	350
Justificación meta objetivo:		EN ESTE MES SE ENVIARON 6 TRAMITES DE REGISTRO.														
Justificación meta beneficiarios:		EN ESTE MES SE ENVIARON 6 TRAMITES DE REGISTRO														
\$		Presupuesto		Gasto												
		Autorizado	Modificado	Trimestral	Acumulado	% Gasto Trim/Ppto Mod	% Gasto Acum/Ppto Mod									
		8,240,995.00	5,958,490.15	1,609,623.94	4,077,694.90	27.01	68.44									

**GOBIERNO DEL ESTADO DE CHIHUAHUA**  
**SEGUIMIENTO A METAS Y BENEFICIARIOS DEL PROGRAMA OPERATIVO ANUAL**  
**Tercer Trimestre del 2024**

<b>Ente Público</b>		<b>102 - SECRETARÍA GENERAL DE GOBIERNO</b>							
<b>Programa presupuestario</b>		<b>15058A1 - ASUNTOS RELIGIOSOS</b>							
<b>Definición del Programa</b>		Otorgar atención oportuna y eficaz en los trámites y servicios disponibles para las entidades de inspiración religiosa en el Estado de Chihuahua, en todo lo referente a la naturaleza, organización, funcionamiento y régimen patrimonial, propiciando la cultura de la convivencia armónica de todos los ciudadanos.							
<b>Problema que atiende el Programa</b>		109070 - Las Entidades de inspiración religiosa en el Estado de Chihuahua presentan limitadas condiciones para ejercer el pleno ejercicio de derecho a la libertad de religión en el marco del Estado laico.							
C0101	Revisión de documentación para formalización del trámite.	<b>Meta del Objetivo</b>		<b>Avance de Meta del Objetivo</b>					
		<b>Unidad de Medida</b>	<b>Clasificación de Metas</b>	<b>Valores Reprogramados</b>		<b>Valores Logrados</b>			
				<b>Trimestral</b>	<b>Acumulado al periodo</b>	<b>Trimestral</b>	<b>Acumulado</b>	<b>% Avance Trimestral</b>	<b>% Avance Acumulado</b>
		Solicitudes	A	0.00	2.00	6.00	7.00	0.00	350.00
		Justificación meta objetivo:		EN ESTE MES SE REVISARON 6 SOLICITUDES DE REGISTRO					
		Justificación meta beneficiarios:							
C0102	Recepción de documentación y solicitud para trámite del registro.	<b>Meta del Objetivo</b>		<b>Avance de Meta del Objetivo</b>					
		<b>Unidad de Medida</b>	<b>Clasificación de Metas</b>	<b>Valores Reprogramados</b>		<b>Valores Logrados</b>			
				<b>Trimestral</b>	<b>Acumulado al periodo</b>	<b>Trimestral</b>	<b>Acumulado</b>	<b>% Avance Trimestral</b>	<b>% Avance Acumulado</b>
		Solicitudes	A	7.00	23.00	6.00	7.00	65.71	30.43
		Justificación meta objetivo:		EN ESTE MES E RECIBIERON 6 SOLICITUDES DE REGISTRO.					
		Justificación meta beneficiarios:							
<b>\$</b>		<b>Presupuesto</b>		<b>Gasto</b>					
		<b>Autorizado</b>	<b>Modificado</b>	<b>Trimestral</b>	<b>Acumulado</b>	<b>% Gasto Trim/Ppto Mod</b>	<b>% Gasto Acum/Ppto Mod</b>		
		8,193,195.00	5,891,943.24	1,605,434.26	4,036,195.81	27.25	68.50		



**GOBIERNO DEL ESTADO DE CHIHUAHUA**  
**SEGUIMIENTO A METAS Y BENEFICIARIOS DEL PROGRAMA OPERATIVO ANUAL**  
**Tercer Trimestre del 2024**

Ente Público		102 - SECRETARIA GENERAL DE GOBIERNO							
Programa presupuestario		15058A1 - ASUNTOS RELIGIOSOS							
Definición del Programa		Otorgar atención oportuna y eficaz en los tramites y servicios disponibles para las entidades de inspiración religiosa en el Estado de Chihuahua, en todo lo referente a la naturaleza, organización, funcionamiento y régimen patrimonial, propiciando la cultura de la convivencia armónica de todos los ciudadanos.							
Problema que atiende el Programa		109070 - Las Entidades de inspiración religiosa en el Estado de Chihuahua presentan limitadas condiciones para ejercer el pleno ejercicio de derecho a la libertad de religión en el marco del Estado laico.							
C0202	Recepción de solicitudes de apoyo.	<b>Meta del Objetivo</b>		<b>Avance de Meta del Objetivo</b>					
		Unidad de Medida	Clasificación de Metas	Valores Reprogramados		Valores Logrados			
				Trimestral	Acumulado al periodo	Trimestral	Acumulado	% Avance Trimestral	% Avance Acumulado
		Solicitudes	A	15.00	51.00	18.00	54.00	120.00	105.88
		Justificación meta objetivo:		EN ESTE MES SE RECIBIERON 5 SOLICITUDES DE APOYO.					
Justificación meta beneficiarios:									
\$		Presupuesto		Gasto					
		Autorizado	Modificado	Trimestral	Acumulado	% Gasto Trim/Ppto Mod	% Gasto Acum/Ppto Mod		
		0.00	0.00	0.00	0.00	0.00	0.00		
Observaciones Generales del Programa Presupuestario en el Periodo									
Responsible del Programa									

\_\_\_\_\_  
 Lic. Salvador Caballero Ramirez  
 Subsecretario

**GOBIERNO DEL ESTADO DE CHIHUAHUA**  
**SEGUIMIENTO A METAS Y BENEFICIARIOS DEL PROGRAMA OPERATIVO ANUAL**  
**Tercer Trimestre del 2024**

<b>Ente Público</b>	<b>102 - SECRETARIA GENERAL DE GOBIERNO</b>
<b>Programa presupuestario</b>	<b>1U004A1 - CONVENIO DE COORDINACION ENTRE EL ESTADO Y LA SEDENA</b>
<b>Definición del Programa</b>	Otorgamiento de apoyos económicos a los militares al servicio del Estado de Chihuahua o deudos de militares fallecidos a través de un beneficio económico.
<b>Problema que atiende el Programa</b>	111617 - Los militares al servicio del Estado o deudos de militares fallecidos presentan dificultades para acceder a apoyos económicos que repercuten en su economía

POBLACIONES						
Tipo	Descripción	Unidad de Medida	Población	Total	Mujeres	Hombres
REFERENCIA	Militares al servicio del Estado de Chihuahua	Militares		10,467	1,129	9,338
NO AFECTADA	Militares al servicio del Estado de Chihuahua que no presentan siniestro por el servicio de sus funciones	Militares		5,234	565	4,669
POTENCIAL (AFECTADA)	Militares al servicio del Estado de Chihuahua que presentan algún siniestro por el servicio de sus funciones	Militares		5,233	564	4,669
OBJETIVO	Militares al servicio del Estado de Chihuahua que presentan algún siniestro por el servicio de sus funciones, y que el programa considere los recursos humanos, financieros y tecnológicos con los que dispone	Militares		40	4	36
POSTERGADA	Militares al servicio del Estado de Chihuahua que presentan siniestro por el servicio de sus funciones, sin embargo, derivado al recurso con el que cuenta el programa, no se está en condiciones de atender	Militares		5,193	560	4,633
ATENDIDA	Militares al servicio del Estado de Chihuahua que presentan algún siniestro por el servicio de sus funciones, y que el programa considere los recursos humanos, financieros y tecnológicos con los que dispone	Militares		0	0	0

**ALINEACIÓN A INSTRUMENTOS DE PLANEACIÓN ESTRATÉGICA**

**Eje Rector - Tema - Tema Transversal** E502T1 - BUEN GOBIERNO, CERCAÑO Y CON INSTITUCIONES SOLIDAS - BUEN GOBIERNO, TRANSPARENCIA Y PARTICIPACION CIUDADANA - PARTICIPACION CIUDADANA

**Objetivos de Desarrollo Sostenible**

OBJETIVO OD16 - Promover sociedades pacíficas e inclusivas para el desarrollo sostenible, facilitar el acceso a la justicia para todos y crear instituciones eficaces, responsables e inclusivas a todos los niveles

**Plan Nacional de Desarrollo**

TEMA E105 - Hacia una democracia participativa

**Plan Estatal de Desarrollo 2022-2027**

OBJETIVO E50201002 - Eficientar la gestión y el servicio público a través de un programa integral de profesionalización a los servidores públicos para fortalecer institucionalmente el quehacer público.

**Programas de Mediano Plazo 2022 -2027**

OBJETIVO PS13000001 - Fortalecer los mecanismos de relaciones interinstitucionales con organizaciones de la Sociedad Civil y de gobierno.

**PRESUPUESTO DEL PROGRAMA**

TERCER TRIMESTRE			Acumulado			
Autorizado	Gasto		Autorizado	Modificado	Gasto	% de gasto / modificado
0.00	300,000.00		0.00	10,000,000.00	2,000,000.00	20

**METAS DEL PROGRAMA**

Metas programadas en el periodo				Total de metas programadas en el año	
Metas con avance	Promedio de avance de las metas	Metas sin avance	Metas sin avance - Con Justificación	Promedio de avance de las metas acumulado	
0	0.00	4	2	0.00	

**GOBIERNO DEL ESTADO DE CHIHUAHUA**  
**SEGUIMIENTO A METAS Y BENEFICIARIOS DEL PROGRAMA OPERATIVO ANUAL**  
**Tercer Trimestre del 2024**

<b>Ente Público</b>	<b>102 - SECRETARÍA GENERAL DE GOBIERNO</b>
<b>Programa presupuestario</b>	<b>10004A1 - CONVENIO DE COORDINACION ENTRE EL ESTADO Y LA SEDENA</b>
<b>Definición del Programa</b>	Otorgamiento de apoyos económicos a los militares al servicio del Estado de Chihuahua o deudos de militares fallecidos a través de un beneficio económico.
<b>Problema que atiende el Programa</b>	111617 - Los militares al servicio del Estado o deudos de militares fallecidos presentan dificultades para acceder a apoyos económicos que repercuten en su economía

		FUENTES DE FINANCIAMIENTO						
Clave	Descripción	Origen	Interrelaciones	Porcentaje	Autorizado	Modificado	Gasto	Variación
1156299	CONTRAPARTE ESTATAL A REASIGNACIONES DE RECURSOS FEDERALES SECRETARIA DE LA DEFENSA NACIONAL	RECURSOS FISCALES	10004A1 - CONVENIO DE COORDINACION ENTRE EL ESTADO Y LA SEDENA	0.00%	.00	10,000,000.00	2,000,000.00	8,000,000.00
<b>Total de presupuesto</b>				<b>0.00%</b>	<b>.00</b>	<b>10,000,000.00</b>	<b>2,000,000.00</b>	<b>8,000,000.00</b>

**GOBIERNO DEL ESTADO DE CHIHUAHUA**  
**SEGUIMIENTO A METAS Y BENEFICIARIOS DEL PROGRAMA OPERATIVO ANUAL**  
**Tercer Trimestre del 2024**

Ente Público		102 - SECRETARIA GENERAL DE GOBIERNO													
Programa presupuestario		1U004A1 - CONVENIO DE COORDINACION ENTRE EL ESTADO Y LA SEDENA													
Definición del Programa		Otorgamiento de apoyos económicos a los militares al servicio del Estado de Chihuahua o deudos de militares fallecidos a través de un beneficio económico.													
Problema que atiende el Programa		111617 - Los militares al servicio del Estado o deudos de militares fallecidos presentan dificultades para acceder a apoyos económicos que repercuten en su economía													
Referencia	Resumen Narrativo	Meta del Objetivo		Avance de Meta del Objetivo				Meta de Beneficiarios		Avance de Beneficiarios					
		Unidad de Medida	Clasificación de Metas	Valores Reprogramados		Valores Logrados		Tipo	Valor Reprogramado	Trimestral			Acumulado		
				Trimestral	Acumulado al periodo	Trimestral	Acumulado			% Avance Trimestral	% Avance Acumulado	Total	Hombres	Mujeres	Cantidad
Propósito	Los militares al servicio del Estado o deudos de militares fallecidos acceden a apoyos económicos	Militares	A	0.00	0.00	0.00	0.00	0.00	0.00	0	0	0	0	0	0
		Justificación meta objetivo:													
		Justificación meta beneficiarios:													
						Presupuesto		Gasto							
		\$		Autorizado	Modificado	Trimestral	Acumulado	% Gasto Trim/Ppto Mod	% Gasto Acum/Ppto Mod						
				0.00	10,000,000.00	300,000.00	2,000,000.00	3.00	20.00						
C01	Apoyos económicos entregados	Meta del Objetivo		Avance de Meta del Objetivo				Meta de Beneficiarios		Avance de Beneficiarios					
		Unidad de Medida	Clasificación de Metas	Valores Reprogramados		Valores Logrados		Tipo	Valor Reprogramado	Trimestral			Acumulado		
				Trimestral	Acumulado al periodo	Trimestral	Acumulado			% Avance Trimestral	% Avance Acumulado	Total	Hombres	Mujeres	Cantidad
C01	Apoyos económicos entregados	Apoyos	A	0.00	20.00	0.00	0.00	0.00	0.00	Militares	40	0	0	0	0
		Justificación meta objetivo:													
		Justificación meta beneficiarios:													
						Presupuesto		Gasto							
		\$		Autorizado	Modificado	Trimestral	Acumulado	% Gasto Trim/Ppto Mod	% Gasto Acum/Ppto Mod						
				0.00	10,000,000.00	300,000.00	2,000,000.00	3.00	20.00						

**GOBIERNO DEL ESTADO DE CHIHUAHUA**  
**SEGUIMIENTO A METAS Y BENEFICIARIOS DEL PROGRAMA OPERATIVO ANUAL**  
**Tercer Trimestre del 2024**

Ente Público		102 - SECRETARIA GENERAL DE GOBIERNO							
Programa presupuestario		1U004A1 - CONVENIO DE COORDINACION ENTRE EL ESTADO Y LA SEDENA							
Definición del Programa		Otorgamiento de apoyos económicos a los militares al servicio del Estado de Chihuahua o deudos de militares fallecidos a través de un beneficio económico.							
Problema que atiende el Programa		111617 - Los militares al servicio del Estado o deudos de militares fallecidos presentan dificultades para acceder a apoyos económicos que repercuten en su economía							
C0101	Recepción óptima de solicitudes	Meta del Objetivo		Avance de Meta del Objetivo					
		Unidad de Medida	Clasificación de Metas	Valores Reprogramados		Valores Logrados			
				Trimestral	Acumulado al periodo	Trimestral	Acumulado	% Avance Trimestral	% Avance Acumulado
		Solicitudes	A	10.00	30.00	0.00	0.00	0.00	0.00
		Justificación meta objetivo:		NO SE OTORGARON APOYOS EN EL MES					
		Justificación meta beneficiarios:							
C0102	Revisión y validación de solicitudes	Meta del Objetivo		Avance de Meta del Objetivo					
		Unidad de Medida	Clasificación de Metas	Valores Reprogramados		Valores Logrados			
				Trimestral	Acumulado al periodo	Trimestral	Acumulado	% Avance Trimestral	% Avance Acumulado
		Solicitudes	A	10.00	30.00	0.00	0.00	0.00	0.00
		Justificación meta objetivo:		NO SE OTORGARON APOYOS EN EL MES					
		Justificación meta beneficiarios:							
\$		Presupuesto		Gasto					
		Autorizado	Modificado	Trimestral	Acumulado	% Gasto Trim/Ppto Mod	% Gasto Acum/Ppto Mod		
		0.00	10,000,000.00	300,000.00	2,000,000.00	3.00	20.00		

**GOBIERNO DEL ESTADO DE CHIHUAHUA**  
**SEGUIMIENTO A METAS Y BENEFICIARIOS DEL PROGRAMA OPERATIVO ANUAL**  
**Tercer Trimestre del 2024**

Página 11 de 86  
Fecha de Impresión 13/01/2025 02:25:43 p. m.  
PRBREFX007

<b>Ente Público</b>	<b>102 - SECRETARÍA GENERAL DE GOBIERNO</b>
<b>Programa presupuestario</b>	<b>10004A1 - CONVENIO DE COORDINACIÓN ENTRE EL ESTADO Y LA SEDENA</b>
<b>Definición del Programa</b>	Otorgamiento de apoyos económicos a los militares al servicio del Estado de Chihuahua o deudos de militares fallecidos a través de un beneficio económico.
<b>Problema que atiende el Programa</b>	111617 - Los militares al servicio del Estado o deudos de militares fallecidos presentan dificultades para acceder a apoyos económicos que repercuten en su economía
<b>Observaciones Generales del Programa Presupuestario en el Periodo</b>	

Responsable del Programa



---

**Lic. Héctor Elías Barraza Chávez**  
**Subsecretario de Asuntos Políticos**

**GOBIERNO DEL ESTADO DE CHIHUAHUA**  
**SEGUIMIENTO A METAS Y BENEFICIARIOS DEL PROGRAMA OPERATIVO ANUAL**  
**Tercer Trimestre del 2024**

<b>Ente Público</b>	<b>102 - SECRETARÍA GENERAL DE GOBIERNO</b>
<b>Programa presupuestario</b>	<b>2E007C1 - PROTECCION CIVIL</b>
<b>Definición del Programa</b>	Comprende las acciones para prevenir y atender las contingencias naturales y de origen antropogénico que afectan a la población del Estado de Chihuahua, con la finalidad de reducir sus efectos.
<b>Problema que atiende el Programa</b>	109005 - Las mujeres, los hombres, las niñas y los niños, no cuentan con información e insumos suficientes para prevenir y atender contingencias

POBLACIONES					
Tipo	Descripción	Unidad de Medida Población	Total	Mujeres	Hombres
REFERENCIA	Las mujeres, los hombres, las niñas y los niños del Estado de Chihuahua	Mujeres, hombres, niñas y niños del Estado	3,741,869	1,853,822	1,888,047
NO AFECTADA	Las mujeres, los hombres, las niñas y los niños del Estado de Chihuahua que no es afectada por el problema	Mujeres, hombres, niñas y niños del Estado	0	0	0
POTENCIAL (AFECTADA)	Las mujeres, los hombres, las niñas y los niños, no cuentan con información e insumos suficientes para prevenir y atender contingencias	Mujeres, hombres, niñas y niños del Estado	3,741,869	1,853,822	1,888,047
OBJETIVO	Las mujeres, los hombres, las niñas y los niños, no cuentan con información e insumos suficientes para prevenir y atender contingencias	Población del Estado de Chihuahua	3,741,869	1,853,822	1,888,047
POSTERGADA	Las mujeres, los hombres, las niñas y los niños, no cuentan con información e insumos suficientes para prevenir y atender contingencias que el programa no está en condiciones de atender	Mujeres, hombres, niñas y niños del Estado	0	0	0
ATENDIDA	Las mujeres, los hombres, las niñas y los niños, no cuentan con información e insumos suficientes para prevenir y atender contingencias	Población del Estado de Chihuahua	350,900	175,450	175,450

ALINEACIÓN A INSTRUMENTOS DE PLANEACIÓN ESTRATÉGICA	
Eje Rector - Tema - Tema Transversal	E402T4 - SEGURIDAD HUMANA Y PROCURACIÓN DE JUSTICIA - PROTECCION CIVIL - RESPETO DE LOS DERECHOS HUMANOS
	<b>Objetivos de Desarrollo Sostenible</b>
OBJETIVO	OD16 - Promover sociedades pacíficas e inclusivas para el desarrollo sostenible, facilitar el acceso a la justicia para todos y crear instituciones eficaces, responsables e inclusivas a todos los niveles
	<b>Plan Nacional de Desarrollo</b>
TEMA	E206 - Cultura para la paz, para el bienestar y para todos
	<b>Plan Estatal de Desarrollo 2022-2027</b>
OBJETIVO	E40201001 - Chihuahua cuenta con una cultura adecuada en materia de protección civil que contribuya a disminuir riesgos y pérdidas humanas y materiales.
	<b>Plan Estatal de Seguridad 2022-2027</b>
OBJETIVO	PE02120001 - Desarrollar e implementar una cultura adecuada en materia de protección civil que contribuya a disminuir riesgos y pérdidas humanas y materiales
	<b>Programas de Mediano Plazo 2022 -2027</b>
OBJETIVO	PS13000032 - Robustecer el marco normativo y de procedimientos del fondo estatal de protección civil.

PRESUPUESTO DEL PROGRAMA						
TERCER TRIMESTRE			Acumulado			
Autorizado	Gasto		Autorizado	Modificado	Gasto	% de gasto / modificado
26,258,035.36	7,239,581.05		26,258,035.36	31,071,169.59	20,357,096.93	65.52

METAS DEL PROGRAMA	
Metas programadas en el periodo	Total de metas programadas en el año
7	10

Metas con avance	Promedio de avance de las metas	Metas sin avance	Metas sin avance - Con Justificación	Promedio de avance de las metas acumulado
9	23.23	1	0	47.55

**GOBIERNO DEL ESTADO DE CHIHUAHUA**  
**SEGUIMIENTO A METAS Y BENEFICIARIOS DEL PROGRAMA OPERATIVO ANUAL**  
**Tercer Trimestre del 2024**

<b>Ente Público</b>	<b>102 - SECRETARIA GENERAL DE GOBIERNO</b>
<b>Programa presupuestario</b>	<b>2E007C1 - PROTECCION CIVIL</b>
<b>Definición del Programa</b>	Comprende las acciones para prevenir y atender las contingencias naturales y de origen antropogénico que afectan a la población del Estado de Chihuahua, con la finalidad de reducir sus efectos.
<b>Problema que atiende el Programa</b>	109005 - Las mujeres, los hombres, las niñas y los niños, no cuentan con información e insumos suficientes para prevenir y atender contingencias

FUENTES DE FINANCIAMIENTO									
Clave	Descripción	Origen	Interrelaciones	Porcentaje	Autorizado	Modificado	Gasto	Variación	
1110199	RECURSOS DEL ESTADO	RECURSOS FISCALES	2E007C1 - PROTECCION CIVIL	25.08%	6,584,668.00	11,491,875.61	6,002,278.50	5,489,597.01	
1219199	FINANCIAMIENTO INTERNO	FINANCIAMIENTO INTERNO	2E007C1 - PROTECCION CIVIL	0.00%	00	00	00	.00	
1521699	FONDO GENERAL DE PARTICIPACIONES	RECURSOS FEDERALES	2E007C1 - PROTECCION CIVIL	74.92%	19,673,367.36	19,579,293.98	14,354,818.33	5,224,475.65	
<b>Total de presupuesto</b>				<b>100.00%</b>	<b>26,258,035.36</b>	<b>31,071,169.59</b>	<b>20,357,096.93</b>	<b>10,714,072.66</b>	

**GOBIERNO DEL ESTADO DE CHIHUAHUA**  
**SEGUIMIENTO A METAS Y BENEFICIARIOS DEL PROGRAMA OPERATIVO ANUAL**  
**Tercer Trimestre del 2024**

Ente Público		102 - SECRETARÍA GENERAL DE GOBIERNO															
Programa presupuestario		2E007C1 - PROTECCIÓN CIVIL															
Definición del Programa		Comprende las acciones para prevenir y atender las contingencias naturales y de origen antropogénico que afectan a la población del Estado de Chihuahua, con la finalidad de reducir sus efectos.															
Problema que atiende el Programa		109005 - Las mujeres, los hombres, las niñas y los niños, no cuentan con información e insumos suficientes para prevenir y atender contingencias															
Referencia	Resumen Narrativo	Unidad de Medida	Clasificación de Metas	Meta del Objetivo		Avance de Meta del Objetivo				Meta de Beneficiarios	Avance de Beneficiarios						
				Valores Reprogramados		Valores Logrados		Tipo	Valor Reprogramado		Trimestral		Acumulado				
		Trimestral	Acumulado al periodo	Trimestral	Acumulado	% Avance Trimestral	% Avance Acumulado			Total	Hombres	Mujeres	Cantidad	%			
Propósito	La población del Estado de Chihuahua, cuentan con información e insumos suficientes para prevenir y atender contingencias	Acciones de prevención y atención de contingencias	A	0.00	0.00	58,900.00	350,900.00	0.00	0.00	La población del estado	3,741,869	58,900	29,450	29,450	350,900	9	
		Justificación meta objetivo:															
		Justificación meta beneficiarios:		N/A													
		\$		Presupuesto		Gasto											
		Autorizado	Modificado	Trimestral	Acumulado	% Gasto Trim/Ppto Mod	% Gasto Acum/Ppto Mod										
		26,258,035.36	31,071,169.59	7,239,581.05	20,357,096.93	23.30	65.52										
C01	Servicios de prevención de contingencias otorgados	Acciones de prevención de contingencias	A	0.00	1,655.00	138.00	461.00	0.00	27.85	Mujeres, hombres, niñas y niños del Estado	3,741,869	15,576	7,787	7,789	38,649	1	
		Justificación meta objetivo:															
		Justificación meta beneficiarios:		N/A													
		\$		Presupuesto		Gasto											
		Autorizado	Modificado	Trimestral	Acumulado	% Gasto Trim/Ppto Mod	% Gasto Acum/Ppto Mod										
		26,182,035.36	30,997,311.51	7,241,797.65	20,287,453.85	23.36	65.45										

**GOBIERNO DEL ESTADO DE CHIHUAHUA**  
**SEGUIMIENTO A METAS Y BENEFICIARIOS DEL PROGRAMA OPERATIVO ANUAL**  
**Tercer Trimestre del 2024**

<b>Ente Público</b>		<b>102 - SECRETARIA GENERAL DE GOBIERNO</b>							
<b>Programa presupuestario</b>		<b>2E007C1 - PROTECCION CIVIL</b>							
<b>Definición del Programa</b>		Comprende las acciones para prevenir y atender las contingencias naturales y de origen antropogénico que afectan a la población del Estado de Chihuahua, con la finalidad de reducir sus efectos.							
<b>Problema que atiende el Programa</b>		109005 - Las mujeres, los hombres, las niñas y los niños, no cuentan con información e insumos suficientes para prevenir y atender contingencias							
C0101	Realización de operativos de protección civil	<b>Meta del Objetivo</b>		<b>Avance de Meta del Objetivo</b>					
		<b>Unidad de Medida</b>	<b>Clasificación de Metas</b>	<b>Valores Reprogramados</b>		<b>Valores Logrados</b>			
				<b>Trimestral</b>	<b>Acumulado al periodo</b>	<b>Trimestral</b>	<b>Acumulado</b>	<b>% Avance Trimestral</b>	<b>% Avance Acumulado</b>
		Operativos realizados	A	528.00	1,582.00	145.00	633.00	27.46	40.01
		Justificación meta objetivo:							
		Justificación meta beneficiarios:							
<b>\$</b>		<b>Presupuesto</b>		<b>Gasto</b>					
		<b>Autorizado</b>	<b>Modificado</b>	<b>Trimestral</b>	<b>Acumulado</b>	<b>% Gasto Trim/Ppto Mod</b>	<b>% Gasto Acum/Ppto Mod</b>		
		25,039,167.36	29,380,094.86	6,944,341.18	19,399,850.92	23.64	66.03		

**GOBIERNO DEL ESTADO DE CHIHUAHUA**  
**SEGUIMIENTO A METAS Y BENEFICIARIOS DEL PROGRAMA OPERATIVO ANUAL**  
**Tercer Trimestre del 2024**

<b>Ente Público</b>		<b>102 - SECRETARIA GENERAL DE GOBIERNO</b>							
<b>Programa presupuestario</b>		<b>2E067C1 - PROTECCION CIVIL</b>							
<b>Definición del Programa</b>		Comprende las acciones para prevenir y atender las contingencias naturales y de origen antropogénico que afectan a la población del Estado de Chihuahua, con la finalidad de reducir sus efectos.							
<b>Problema que atiende el Programa</b>		109005 - Las mujeres, los hombres, las niñas y los niños, no cuentan con información e insumos suficientes para prevenir y atender contingencias							
C0102	Otorgamientos de servicios de prevención en materia de protección civil	<b>Meta del Objetivo</b>		<b>Avance de Meta del Objetivo</b>					
		<b>Unidad de Medida</b>	<b>Clasificación de Metas</b>	<b>Valores Reprogramados</b>		<b>Valores Logrados</b>			
				<b>Trimestral</b>	<b>Acumulado al periodo</b>	<b>Trimestral</b>	<b>Acumulado</b>	<b>% Avance Trimestral</b>	<b>% Avance Acumulado</b>
		Inspecciones	A	162.00	487.00	183.00	726.00	112.96	149.08
		Justificación meta objetivo:							
		Justificación meta beneficiarios:							
		Capacitaciones	A	90.00	270.00	68.00	235.00	75.56	87.04
		Justificación meta objetivo:							
		Justificación meta beneficiarios:							
		Planes y programas internos de protección civil	A	150.00	450.00	118.00	389.00	78.67	86.44
Justificación meta objetivo:									
Justificación meta beneficiarios:									
<b>\$</b>		<b>Presupuesto</b>		<b>Gasto</b>					
		<b>Autorizado</b>	<b>Modificado</b>	<b>Trimestral</b>	<b>Acumulado</b>	<b>% Gasto Trim/Ppto Mod</b>	<b>% Gasto Acum/Ppto Mod</b>		
		1,136,868.00	1,617,216.65	297,456.47	687,602.93	18.39	54.88		

**GOBIERNO DEL ESTADO DE CHIHUAHUA**  
**SEGUIMIENTO A METAS Y BENEFICIARIOS DEL PROGRAMA OPERATIVO ANUAL**  
**Tercer Trimestre del 2024**

Ente Público		102 - SECRETARIA GENERAL DE GOBIERNO																	
Programa presupuestario		2E007C1 - PROTECCION CIVIL																	
Definición del Programa		Comprende las acciones para prevenir y atender las contingencias naturales y de origen antropogénico que afectan a la población del Estado de Chihuahua, con la finalidad de reducir sus efectos.																	
Problema que atiende el Programa		109005 - Las mujeres, los hombres, las niñas y los niños, no cuentan con información e insumos suficientes para prevenir y atender contingencias																	
C0103	Difusión de campañas de protección civil	<b>Meta del Objetivo</b>		<b>Avance de Meta del Objetivo</b>															
		Unidad de Medida	Clasificación de Metas	Valores Reprogramados		Valores Logrados													
				Trimestral	Acumulado al periodo	Trimestral	Acumulado	% Avance Trimestral	% Avance Acumulado										
		Justificación meta objetivo:																	
Justificación meta beneficiarios:																			
C02	Servicios de atención de contingencias otorgados	<b>Meta del Objetivo</b>		<b>Avance de Meta del Objetivo</b>				<b>Meta de Beneficiarios</b>		<b>Avance de Beneficiarios</b>									
		Unidad de Medida	Clasificación de Metas	Valores Reprogramados		Valores Logrados		Tipo	Valor Reprogramado	Trimestral		Acumulado							
				Trimestral	Acumulado al periodo	Trimestral	Acumulado			% Avance Trimestral	% Avance Acumulado	Total	Hombres	Mujeres	Cantidad	%			
		Justificación meta objetivo:																	
Justificación meta beneficiarios:																			
		<b>Presupuesto</b>		<b>Gasto</b>															
		Autorizado	Modificado	Trimestral	Acumulado	% Gasto Trim/Ppto Mod	% Gasto Acum/Ppto Mod												
		6,000.00	0.00	0.00	0.00	0.00	0.00												
		76,000.00	73,858.08	-2,216.60	69,643.08	-3.00	94.29												

**GOBIERNO DEL ESTADO DE CHIHUAHUA**  
**SEGUIMIENTO A METAS Y BENEFICIARIOS DEL PROGRAMA OPERATIVO ANUAL**  
**Tercer Trimestre del 2024**

Ente Público		102 - SECRETARIA GENERAL DE GOBIERNO					
Programa presupuestario		2E007C1 - PROTECCION CIVIL					
Definición del Programa		Comprende las acciones para prevenir y atender las contingencias naturales y de origen antropogénico que afectan a la población del Estado de Chihuahua, con la finalidad de reducir sus efectos.					
Problema que atiende el Programa		109005 - Las mujeres, los hombres, las niñas y los niños, no cuentan con información e insumos suficientes para prevenir y atender contingencias					
C0201	Emisión de declaratorias de emergencias	<b>Meta del Objetivo</b>		<b>Avance de Meta del Objetivo</b>			
		Unidad de Medida	Clasificación de Metas	Valores Reprogramados		Valores Logrados	
				Trimestral	Acumulado al periodo	Trimestral	Acumulado
		Declaratoria de emergencia	A	1.00	3.00	0.00	0.00
Justificación meta objetivo:							
Justificación meta beneficiarios:							
C0202	Entrega de insumos a las mujeres, los hombres, las niñas y los niños, en caso de emergencia	<b>Meta del Objetivo</b>		<b>Avance de Meta del Objetivo</b>			
		Unidad de Medida	Clasificación de Metas	Valores Reprogramados		Valores Logrados	
				Trimestral	Acumulado al periodo	Trimestral	Acumulado
		Personas apoyadas	A	136,328.00	408,984.00	6,501.00	7,111.00
Justificación meta objetivo:							
Justificación meta beneficiarios:							
	\$	<b>Presupuesto</b>		<b>Gasto</b>			
		Autorizado	Modificado	Trimestral	Acumulado	% Gasto Trim/Ppto Mod	% Gasto Acum/Ppto Mod
		6,000.00	5,982.34	1,998.40	5,982.34	33.40	100.00

Gobierno del Estado de Chihuahua  
Seguimiento a Metas y Beneficiarios del Programa Operativo Anual  
Tercer Trimestre del 2024

Ente Público	102 - SECRETARIA GENERAL DE GOBIERNO
Programa presupuestario	2E007C1 - PROTECCION CIVIL
Definición del Programa	Comprende las acciones para prevenir y atender las contingencias naturales y de origen antropogénico que afectan a la población del Estado de Chihuahua, con la finalidad de reducir sus efectos.
Problema que atiende el Programa	109005 - Las mujeres, los hombres, las niñas y los niños, no cuentan con información e insumos suficientes para prevenir y atender contingencias
Observaciones Generales del Programa Presupuestario en el Periodo	

Responsable del Programa



---

Lic. Luis Ramón Corral Torresdey  
Coordinador Estatal de Protección Civil

**GOBIERNO DEL ESTADO DE CHIHUAHUA**  
**SEGUIMIENTO A METAS Y BENEFICIARIOS DEL PROGRAMA OPERATIVO ANUAL**  
**Tercer Trimestre del 2024**

<b>Ente Público</b>	<b>102 - SECRETARIA GENERAL DE GOBIERNO</b>
<b>Programa presupuestario</b>	<b>2E010C2 - INFORMACION Y ANALISIS POLITICO</b>
<b>Definición del Programa</b>	Integra las actividades enfocadas a recabar, estudiar y comparar la respuesta de las dependencias y entidades del Estado de Chihuahua, ante las políticas públicas implementadas.
<b>Problema que atiende el Programa</b>	108997 - LAS DEPENDENCIAS Y ENTIDADES DEL ESTADO DE CHIHUAHUA SE ENCUENTRAN CON INSUFICIENTE ESTABILIDAD POLITICA POR SITUACIONES DE CONFLICTO

POBLACIONES						
Tipo	Descripción	Unidad de Medida	Población	Total	Mujeres	Hombres
REFERENCIA	DEPENDENCIAS Y ENTIDADES DEL ESTADO DE CHIHUAHUA	Dependencias y entidades		300	0	0
NO AFECTADA	DEPENDENCIAS Y ENTIDADES DEL ESTADO DE CHIHUAHUA QUE NO SE ENCUENTRAN AFECTADAS POR EL PROBLEMA	Dependencias y entidades		0	0	0
POTENCIAL (AFECTADA)	DEPENDENCIAS Y ENTIDADES EN SITUACIÓN DE CONFLICTO	Dependencias y entidades		300	0	0
OBJETIVO	DEPENDENCIAS Y ENTIDADES EN SITUACIÓN DE CONFLICTO	Dependencias y Entidades del Estado de Chihuahua		250	0	0
POSTERGADA	DEPENDENCIAS Y ENTIDADES EN SITUACIÓN DE CONFLICTO QUE EL PROBLEMA NO ESTÁ EN CONDICIONES DE ATENDER	Dependencias y entidades		50	0	0
ATENDIDA	DEPENDENCIAS Y ENTIDADES EN SITUACIÓN DE CONFLICTO	Dependencias y Entidades del Estado de Chihuahua		450	0	0

ALINEACIÓN A INSTRUMENTOS DE PLANEACIÓN ESTRATÉGICA	
<b>Eje Rector - Tema - Tema Transversal</b>	<b>E502T1 - BUEN GOBIERNO, CERCANO Y CON INSTITUCIONES SOLIDAS - BUEN GOBIERNO, TRANSPARENCIA Y PARTICIPACION CIUDADANA - PARTICIPACION CIUDADANA</b>
	<b>Objetivos de Desarrollo Sostenible</b>
OBJETIVO	OD16 - Promover sociedades pacíficas e inclusivas para el desarrollo sostenible, facilitar el acceso a la justicia para todos y crear instituciones eficaces, responsables e inclusivas a todos los niveles
	<b>Plan Nacional de Desarrollo</b>
TEMA	E105 - Hacia una democracia participativa
	<b>Plan Estatal de Desarrollo 2022-2027</b>
OBJETIVO	E50201002 - Eficientar la gestión y el servicio público a través de un programa integral de profesionalización a los servidores públicos para fortalecer institucionalmente el quehacer público.
	<b>Programas de Mediano Plazo 2022-2027</b>
OBJETIVO	PS13000001 - Fortalecer los mecanismos de relaciones interinstitucionales con organizaciones de la Sociedad Civil y de gobierno.

PRESUPUESTO DEL PROGRAMA						
TERCER TRIMESTRE			Acumulado			
Autorizado	Gasto		Autorizado	Modificado	Gasto	% de gasto / modificado
21,604,253.54	4,927,208.45		21,604,253.54	17,761,565.55	10,535,870.03	59.32

METAS DEL PROGRAMA				
Metas programadas en el periodo				Total de metas programadas en el año
	12			7
Metas con avance	Promedio de avance de las metas	Metas sin avance	Metas sin avance - Con Justificación	Promedio de avance de las metas acumulado
7	55.11	0	0	110.64

**GOBIERNO DEL ESTADO DE CHIHUAHUA**  
**SEGUIMIENTO A METAS Y BENEFICIARIOS DEL PROGRAMA OPERATIVO ANUAL**  
**Tercer Trimestre del 2024**

<b>Ente Público</b>	<b>102 - SECRETARIA GENERAL DE GOBIERNO</b>
<b>Programa presupuestario</b>	<b>2E010C2 - INFORMACION Y ANALISIS POLITICO</b>
<b>Definición del Programa</b>	Integra las actividades enfocadas a recabar, estudiar y comparar la respuesta de las dependencias y entidades del Estado de Chihuahua, ante las políticas públicas implementadas.
<b>Problema que atiende el Programa</b>	108997 - LAS DEPENDENCIAS Y ENTIDADES DEL ESTADO DE CHIHUAHUA SE ENCUENTRAN CON INSUFICIENTE ESTABILIDAD POLITICA POR SITUACIONES DE CONFLICTO

FUENTES DE FINANCIAMIENTO									
Clave	Descripción	Origen	Interrelaciones	Porcentaje	Autorizado	Modificado	Gasto	Variación	
1110199	RECURSOS DEL ESTADO	RECURSOS FISCALES	2E010C2 - INFORMACION Y ANALISIS POLITICO	0.31%	66,645.00	6,353,862.69	2,126,294.69	4,227,568.00	
1156299	CONTRAPARTE ESTATAL A REASIGNACIONES DE RECURSOS FEDERALES SECRETARIA DE LA DEFENSA NACIONAL	RECURSOS FISCALES	2E010C2 - INFORMACION Y ANALISIS POLITICO	46.29%	10,000,000.00	.00	.00	.00	
1219199	FINANCIAMIENTO INTERNO	FINANCIAMIENTO INTERNO	2E010C2 - INFORMACION Y ANALISIS POLITICO	0.00%	.00	.00	.00	.00	
1521699	FONDO GENERAL DE PARTICIPACIONES	RECURSOS FEDERALES	2E010C2 - INFORMACION Y ANALISIS POLITICO	53.40%	11,537,608.54	11,407,702.86	8,409,575.34	2,998,127.52	
<b>Total de presupuesto</b>				<b>100.00%</b>	<b>21,604,253.54</b>	<b>17,761,565.55</b>	<b>10,535,870.03</b>	<b>7,225,695.52</b>	

**GOBIERNO DEL ESTADO DE CHIHUAHUA**  
**SEGUIMIENTO A METAS Y BENEFICIARIOS DEL PROGRAMA OPERATIVO ANUAL**  
**Tercer Trimestre del 2024**

Ente Público		102 - SECRETARÍA GENERAL DE GOBIERNO															
Programa presupuestario		2E010C2 - INFORMACION Y ANALISIS POLITICO															
Definición del Programa		Integra las actividades enfocadas a recabar, estudiar y comparar la respuesta de las dependencias y entidades del Estado de Chihuahua, ante las políticas públicas implementadas.															
Problema que atiende el Programa		108997 - LAS DEPENDENCIAS Y ENTIDADES DEL ESTADO DE CHIHUAHUA SE ENCUENTRAN CON INSUFICIENTE ESTABILIDAD POLÍTICA POR SITUACIONES DE CONFLICTO															
Referencia	Resumen Narrativo	Meta del Objetivo		Avance de Meta del Objetivo				Meta de Beneficiarios		Avance de Beneficiarios							
		Unidad de Medida	Clasificación de Metas	Valores Reprogramados		Valores Logrados		Tipo	Valor Reprogramado	Trimestral			Acumulado				
		Trimestral	Acumulado al periodo	Trimestral	Acumulado	% Avance Trimestral	% Avance Acumulado			Total	Hombres	Mujeres	Cantidad	%			
Propósito	Las dependencias y entidades del Estado de Chihuahua se encuentran con suficiente estabilidad política	Monitoreo	A	0.00	0.00	2,349.00	5,123.00	0.00	0.00	Dependencias y entidades	300	217	0	0	450	150	
		Justificación meta objetivo:		MONITOREOS REALIZADOS EN EL MES DE SEPTIEMBRE													
		Justificación meta beneficiarios:		BENEFICIARIOS DEL MES DE SEPTIEMBRE													
		\$		Presupuesto		Gasto											
		Autorizado	Modificado	Trimestral	Acumulado	% Gasto Trim/Ppto Mod	% Gasto Acum/Ppto Mod										
		21,604,253.54	17,761,565.55	4,927,208.45	10,535,870.03	27.74	59.32										
C01	RESÚMENES DE INFORMACIÓN DE CONFLICTOS ELABORADOS	Meta del Objetivo		Avance de Meta del Objetivo				Meta de Beneficiarios		Avance de Beneficiarios							
		Unidad de Medida	Clasificación de Metas	Valores Reprogramados		Valores Logrados		Tipo	Valor Reprogramado	Trimestral			Acumulado				
		Trimestral	Acumulado al periodo	Trimestral	Acumulado	% Avance Trimestral	% Avance Acumulado			Total	Hombres	Mujeres	Cantidad	%			
		Conflictos	A	0.00	190.00	280.00	560.00	0.00	254.74	Dependencias y entidades	300	217	0	0	480	160	
Justificación meta objetivo:		CANTIDAD DE CONFLICTOS DETECTADOS EN EL MES DE SEPTIEMBRE															
Justificación meta beneficiarios:		BENEFICIARIOS DEL MES DE SEPTIEMBRE															
\$		Presupuesto		Gasto													
		Autorizado	Modificado	Trimestral	Acumulado	% Gasto Trim/Ppto Mod	% Gasto Acum/Ppto Mod										
		15,838,329.57	11,816,605.79	3,436,253.17	6,045,324.47	29.08	51.16										

**GOBIERNO DEL ESTADO DE CHIHUAHUA**  
**SEGUIMIENTO A METAS Y BENEFICIARIOS DEL PROGRAMA OPERATIVO ANUAL**  
**Tercer Trimestre del 2024**

Ente Público		102 - SECRETARÍA GENERAL DE GOBIERNO							
Programa presupuestario		2E010C2 - INFORMACIÓN Y ANÁLISIS POLÍTICO							
Definición del Programa		Integra las actividades enfocadas a recabar, estudiar y comparar la respuesta de las dependencias y entidades del Estado de Chihuahua, ante las políticas públicas implementadas.							
Problema que atiende el Programa		108997 - LAS DEPENDENCIAS Y ENTIDADES DEL ESTADO DE CHIHUAHUA SE ENCUENTRAN CON INSUFICIENTE ESTABILIDAD POLÍTICA POR SITUACIONES DE CONFLICTO							
C0101	RECOPIACIÓN DE INFORMACIÓN ESPECÍFICA DE LA PROBLEMÁTICA ECONÓMICA, POLÍTICA, SOCIAL Y ADMINISTRATIVA	<b>Meta del Objetivo</b>		<b>Avance de Meta del Objetivo</b>					
		Unidad de Medida	Clasificación de Metas	Valores Reprogramados		Valores Logrados		% Avance Acumulado	
				Trimestral	Acumulado al periodo	Trimestral	Acumulado		
		Informes	A	126.00	377.00	109.00	231.00	86.51	61.27
		Justificación meta objetivo:							
		Justificación meta beneficiarios:							
		\$	Presupuesto		Gasto				
			Autorizado	Modificado	Trimestral	Acumulado	% Gasto Trim/Ppto Mod	% Gasto Acum/Ppto Mod	
			11,617,899.29	7,965,945.64	2,500,166.85	3,339,327.12	31.39	41.92	
		C0102	COMUNICACIÓN ESTABLECIDA CON LOS DIVERSOS ENLACES POLÍTICOS Y SOCIALES	<b>Meta del Objetivo</b>		<b>Avance de Meta del Objetivo</b>			
Unidad de Medida	Clasificación de Metas			Valores Reprogramados		Valores Logrados		% Avance Acumulado	
				Trimestral	Acumulado al periodo	Trimestral	Acumulado		
Informes	A			126.00	377.00	171.00	356.00	135.71	94.43
Justificación meta objetivo:									
Justificación meta beneficiarios:									
\$	Presupuesto			Gasto					
	Autorizado			Modificado	Trimestral	Acumulado	% Gasto Trim/Ppto Mod	% Gasto Acum/Ppto Mod	
	4,220,430.28			3,850,660.15	936,086.32	2,705,997.35	24.31	70.27	

**GOBIERNO DEL ESTADO DE CHIHUAHUA**  
**SEGUIMIENTO A METAS Y BENEFICIARIOS DEL PROGRAMA OPERATIVO ANUAL**  
**Tercer Trimestre del 2024**

Ente Público		102 - SECRETARÍA GENERAL DE GOBIERNO													
Programa presupuestario		2E10C2 - INFORMACIÓN Y ANÁLISIS POLÍTICO													
Definición del Programa		Integra las actividades enfocadas a recabar, estudiar y comparar la respuesta de las dependencias y entidades del Estado de Chihuahua, ante las políticas públicas implementadas.													
Problema que atiende el Programa		108997 - LAS DEPENDENCIAS Y ENTIDADES DEL ESTADO DE CHIHUAHUA SE ENCUENTRAN CON INSUFICIENTE ESTABILIDAD POLÍTICA POR SITUACIONES DE CONFLICTO													
C02	MONITOREOS DE LAS FUENTES DE INFORMACIÓN GENERADOS	<b>Meta del Objetivo</b>		<b>Avance de Meta del Objetivo</b>				<b>Meta de Beneficiarios</b>		<b>Avance de Beneficiarios</b>					
		Unidad de Medida	Clasificación de Metas	Valores Reprogramados		Valores Logrados				Tipo	Valor Reprogramado	Trimestral		Acumulado	
				Trimestral	Acumulado al periodo	Trimestral	Acumulado	% Avance Trimestral	% Avance Acumulado			Total	Hombres	Mujeres	Cantidad
		Monitoreo	A	0.00	4,000.00	2,349.00	4,912.00	0.00	122.80	Dependencias y entidades	300	217	0	0	450
Justificación meta objetivo:		MONITOREOS DEL MES DE SEPTIEMBRE													
Justificación meta beneficiarios:		BENEFICIARIOS DEL MES DE SEPTIEMBRE													
\$		<b>Presupuesto</b>		<b>Gasto</b>											
		Autorizado	Modificado	Trimestral	Acumulado	% Gasto Trim/Ppto Mod	% Gasto Acum/Ppto Mod								
		5,765,923.97	5,944,959.76	1,490,955.28	4,490,545.56	25.08	75.54								
C0201	ELABORACIÓN DE REPORTES DE INFORMACIÓN RECABADA DE LOS MONITOREOS	<b>Meta del Objetivo</b>		<b>Avance de Meta del Objetivo</b>											
		Unidad de Medida	Clasificación de Metas	Valores Reprogramados		Valores Logrados									
				Trimestral	Acumulado al periodo	Trimestral	Acumulado	% Avance Trimestral	% Avance Acumulado						
		Reportes	A	112.00	339.00	103.00	345.00	91.96	101.77						
Justificación meta objetivo:															
Justificación meta beneficiarios:															
\$		<b>Presupuesto</b>		<b>Gasto</b>											
		Autorizado	Modificado	Trimestral	Acumulado	% Gasto Trim/Ppto Mod	% Gasto Acum/Ppto Mod								
		4,988,838.68	5,178,629.30	1,319,677.31	3,993,289.55	25.48	77.11								

**GOBIERNO DEL ESTADO DE CHIHUAHUA**  
**SEGUIMIENTO A METAS Y BENEFICIARIOS DEL PROGRAMA OPERATIVO ANUAL**  
**Tercer Trimestre del 2024**

Ente Público		102 - SECRETARÍA GENERAL DE GOBIERNO							
Programa presupuestario		ZE010C2 - INFORMACION Y ANALISIS POLITICO							
Definición del Programa		Integra las actividades enfocadas a recabar, estudiar y comparar la respuesta de las dependencias y entidades del Estado de Chihuahua, ante las políticas públicas implementadas.							
Problema que atiende el Programa		108997 - LAS DEPENDENCIAS Y ENTIDADES DEL ESTADO DE CHIHUAHUA SE ENCUENTRAN CON INSUFICIENTE ESTABILIDAD POLITICA POR SITUACIONES DE CONFLICTO							
C0202	REALIZACIÓN DE MONITOREO DE FUENTES DE INFORMACIÓN EN TODO EL ESTADO	<b>Meta del Objetivo</b>		<b>Avance de Meta del Objetivo</b>					
		Unidad de Medida	Clasificación de Metas	Valores Reprogramados		Valores Logrados			
				Trimestral	Acumulado al periodo	Trimestral	Acumulado	% Avance Trimestral	% Avance Acumulado
		Monitoreo	A	2,001.00	5,999.00	2,299.00	6,053.00	114.89	100.90
		Justificación meta objetivo:							
Justificación meta beneficiarios:									
S		<b>Presupuesto</b>		<b>Gasto</b>					
		Autorizado	Modificado	Trimestral	Acumulado	% Gasto Trim/Ppto Mod	% Gasto Acum/Ppto Mod		
		777,085.29	766,330.46	171,277.97	497,256.01	22.35	64.89		
Observaciones Generales del Programa Presupuestario en el Periodo									

Responsable del Programa

Lic. Héctor Elías Barraza Chávez  
 Subsecretario de Asuntos Políticos

**GOBIERNO DEL ESTADO DE CHIHUAHUA**  
**SEGUIMIENTO A METAS Y BENEFICIARIOS DEL PROGRAMA OPERATIVO ANUAL**  
 Tercer Trimestre del 2024

<b>Ente Público</b>	<b>102 - SECRETARIA GENERAL DE GOBIERNO</b>
<b>Programa presupuestario</b>	<b>2EM1C1 - SERVICIOS DE TRANSPORTE</b>
<b>Definición del Programa</b>	Representa las acciones, programas y proyectos encaminados a regular a los concesionarios del Estado de Chihuahua, para fomentar el desarrollo y la presentación de servicios de transporte público en todas sus modalidades eficientes y de acuerdo a la ley.
<b>Problema que atiende el Programa</b>	109013 - LOS CONCESIONARIOS DEL ESTADO DE CHIHUAHUA CUENTAN CON UN SERVICIO DE TRANSPORTE DEFICIENTE EN TODAS SUS MODALIDADES

POBLACIONES						
Tipo	Descripción	Unidad de Medida	Población	Total	Mujeres	Hombres
REFERENCIA	CONCESIONARIOS DE TRANSPORTE PUBLICO EN TODAS SUS MODALIDADES	Concesionarios		19,451	5,549	13,902
NO AFECTADA	CONCESIONARIOS DE TRANSPORTE PUBLICO EN TODAS SUS MODALIDADES NO ES AFECTADA POR EL PROBLEMA	Concesionarios		0	0	0
POTENCIAL (AFECTADA)	CONCESIONARIOS DE TRANSPORTE PUBLICO EN TODAS SUS MODALIDADES EN EL ESTADO DE CHIHUAHUA	Concesionarios		19,451	5,549	13,902
OBJETIVO	CONCESIONARIOS DE TRANSPORTE PUBLICO EN TODAS SUS MODALIDADES EN EL ESTADO DE CHIHUAHUA	Concesionarios del Estado de Chihuahua		19,451	0	0
POSTERGADA	CONCESIONARIOS DE TRANSPORTE PUBLICO EN TODAS SUS MODALIDADES EN EL ESTADO DE CHIHUAHUA QUE EL PROGRAMA NO SE ENCUENTRA EN POSIBILIDAD DE ATENDER	Concesionarios		0	0	0
ATENDIDA	CONCESIONARIOS DE TRANSPORTE PUBLICO EN TODAS SUS MODALIDADES EN EL ESTADO DE CHIHUAHUA	Concesionarios del Estado de Chihuahua		0	0	0

ALINEACIÓN A INSTRUMENTOS DE PLANEACIÓN ESTRATÉGICA	
<b>Eje Rector - Tema - Tema Transversal</b>	E302T4 - ORDENAMIENTO TERRITORIAL MODERNO Y SUSTENTABLE - MOVILIDAD Y TRANSPORTE - RESPETO DE LOS DERECHOS HUMANOS
	<b>Objetivos de Desarrollo Sostenible</b>
OBJETIVO	OD03 - Construir infraestructuras resilientes, promover la industrialización inclusiva y sostenible y fomentar la innovación
	<b>Plan Nacional de Desarrollo</b>
TEMA	E202 - Desarrollo sostenible
	<b>Plan Estatal de Desarrollo 2022-2027</b>
OBJETIVO	E30201001 - Implementar un modelo integral de movilidad urbana conectada, intermodal, moderna, segura y accesible en los principales centros urbanos del estado.
	<b>Programas de Mediano Plazo 2022-2027</b>
OBJETIVO	PS11020001 - Mejorar y modernizar la oferta y calidad del transporte público en los principales centros urbanos del estado para ofrecer un servicio de calidad a los usuarios.

PRESUPUESTO DEL PROGRAMA						
TERCER TRIMESTRE			Acumulado			
Autorizado	Gasto		Autorizado	Modificado	Gasto	% de gasto / modificado
184,965,469.78	40,141,129.01		184,965,469.78	178,669,861.02	82,980,054.48	46.44

METAS DEL PROGRAMA				
Metas programadas en el periodo				Total de metas programadas en el año
	12			6
Metas con avance	Promedio de avance de las metas	Metas sin avance	Metas sin avance - Con Justificación	Promedio de avance de las metas acumulado
4	29.90	2	1	46.18

**GOBIERNO DEL ESTADO DE CHIHUAHUA**  
**SEGUIMIENTO A METAS Y BENEFICIARIOS DEL PROGRAMA OPERATIVO ANUAL**  
**Tercer Trimestre del 2024**

Página 27 de 86  
 Fecha de Impresión 13/01/2025 02:25:43 p. m  
 PRBRREP007

<b>Ente Público</b>	<b>102 - SECRETARIA GENERAL DE GOBIERNO</b>
<b>Programa presupuestario</b>	<b>2E041C1 - SERVICIOS DE TRANSPORTE</b>
<b>Definición del Programa</b>	Representa las acciones, programas y proyectos encaminados a regular a los concesionarios del Estado de Chihuahua, para fomentar el desarrollo y la presentación de servicios de transporte publico en todas sus modalidades eficientes y de acuerdo a la ley.
<b>Problema que atiende el Programa</b>	109013 - LOS CONCESIONARIOS DEL ESTADO DE CHIHUAHUA CUENTAN CON UN SERVICIO DE TRANSPORTE DEFICIENTE EN TODAS SUS MODALIDADES

FUENTES DE FINANCIAMIENTO									
Clave	Descripción	Origen	Interrelaciones	Porcentaje	Autorizado	Modificado	Gasto	Variación	
1110199	RECURSOS DEL ESTADO	RECURSOS FISCALES	2E041C1 - SERVICIOS DE TRANSPORTE	81.39%	150,549,865.00	144,277,681.94	60,732,601.77	83,545,080.17	
1219199	FINANCIAMIENTO INTERNO	FINANCIAMIENTO INTERNO	2E041C1 - SERVICIOS DE TRANSPORTE	0.00%	00	00	00	.00	
1521699	FONDO GENERAL DE PARTICIPACIONES	RECURSOS FEDERALES	2E041C1 - SERVICIOS DE TRANSPORTE	18.61%	34,415,604.78	34,392,179.08	22,247,452.71	12,144,726.37	
<b>Total de presupuesto</b>				<b>100.00%</b>	<b>184,965,469.78</b>	<b>178,669,861.02</b>	<b>82,980,054.48</b>	<b>95,685,806.54</b>	

**GOBIERNO DEL ESTADO DE CHIHUAHUA**  
**SEGUIMIENTO A METAS Y BENEFICIARIOS DEL PROGRAMA OPERATIVO ANUAL**  
 Tercer Trimestre del 2024

Ente Público	<b>102 - SECRETARÍA GENERAL DE GOBIERNO</b>
Programa presupuestario	<b>3E041C1 - SERVICIOS DE TRANSPORTE</b>
Definición del Programa	Representa las acciones, programas y proyectos encaminados a regular a los concesionarios del Estado de Chihuahua, para fomentar el desarrollo y la presentación de servicios de transporte público en todas sus modalidades eficientes y de acuerdo a la ley.
Problema que atiende el Programa	109013 - LOS CONCESIONARIOS DEL ESTADO DE CHIHUAHUA CUENTAN CON UN SERVICIO DE TRANSPORTE DEFICIENTE EN TODAS SUS MODALIDADES

Referencia	Resumen Narrativo	Unidad de Medida	Clasificación de Metas	Meta del Objetivo		Avance de Meta del Objetivo				Meta de Beneficiarios		Avance de Beneficiarios					
				Valores Reprogramados		Valores Logrados		Tipo	Valor Reprogramado	Trimestral			Acumulado				
				Trimestral	Acumulado al periodo	Trimestral	Acumulado			% Avance Trimestral	% Avance Acumulado	Total	Hombres	Mujeres	Cantidad	%	
Proposito	Los concesionarios del Estado de Chihuahua cuentan con un servicio de transporte eficiente en todas sus modalidades	Servicio	A	0.00	0.00	0.00	0.00	0.00	0.00	Concesionarios	19,451	0	0	0	0	0	
		Justificación meta objetivo:															
		Justificación meta beneficiarios:															
			\$	Presupuesto		Gasto											
		Autorizado	Modificado	Trimestral	Acumulado	% Gasto Trim/Ppto Mod	% Gasto Acum/Ppto Mod										
		184,965,469.78	178,669,861.02	40,141,129.01	82,980,054.48	22.47	46.44										
C01	TRANSPORTE PUBLICO REGULADO	Tarjetón	A	0.00	3,427.00	373.00	2,267.00	0.00	66.15	Concesionarios	19,451	58,353	41,706	16,647	175,059	900	
		Justificación meta objetivo: Se obtiene la información mensual gracias a los trabajos realizados por parte del área de tramites a pesar de que la frecuencia es semestral.															
		Justificación meta beneficiarios: Beneficiarios que pueden ser atendidos para cualquier tramite en las oficinas de la Subsecretaría de Transporte															
			\$	Presupuesto		Gasto											
		Autorizado	Modificado	Trimestral	Acumulado	% Gasto Trim/Ppto Mod	% Gasto Acum/Ppto Mod										
		184,965,469.78	178,669,861.02	40,141,129.01	82,980,054.48	22.47	46.44										

**GOBIERNO DEL ESTADO DE CHIHUAHUA**  
**SEGUIMIENTO A METAS Y BENEFICIARIOS DEL PROGRAMA OPERATIVO ANUAL**  
**Tercer Trimestre del 2024**

Ente Público		<b>102 - SECRETARÍA GENERAL DE GOBIERNO</b>							
Programa presupuestario		<b>2EM1C1 - SERVICIOS DE TRANSPORTE</b>							
Definición del Programa		Representa las acciones, programas y proyectos encaminados a regular a los concesionarios del Estado de Chihuahua, para fomentar el desarrollo y la presentación de servicios de transporte público en todas sus modalidades eficientes y de acuerdo a la ley.							
Problema que atiende el Programa		109013 - LOS CONCESIONARIOS DEL ESTADO DE CHIHUAHUA CUENTAN CON UN SERVICIO DE TRANSPORTE DEFICIENTE EN TODAS SUS MODALIDADES							
C0101	MODIFICACION DE RUTAS	Meta del Objetivo		Avance de Meta del Objetivo					
		Unidad de Medida	Clasificación de Metas	Valores Reprogramados		Valores Logrados			
				Trimestral	Acumulado al periodo	Trimestral	Acumulado	% Avance Trimestral	% Avance Acumulado
		Rutas	A	33.00	99.00	34.00	98.00	103.03	98.99
		Justificación meta objetivo:							
		Justificación meta beneficiarios:							
		\$	Presupuesto		Gasto				
			Autorizado	Modificado	Trimestral	Acumulado	% Gasto Trim/Ppto Mod	% Gasto Acum/Ppto Mod	
			137,548,483.02	136,876,107.62	32,634,055.72	62,301,411.35	23.84	45.52	
		C0102	INSPECCIONES DE UNIDADES DE TRANSPORTE	Meta del Objetivo		Avance de Meta del Objetivo			
Unidad de Medida	Clasificación de Metas			Valores Reprogramados		Valores Logrados			
				Trimestral	Acumulado al periodo	Trimestral	Acumulado	% Avance Trimestral	% Avance Acumulado
Infracciones a la ley de transporte	A			4,539.00	13,617.00	3,003.00	8,095.00	66.16	59.45
Justificación meta objetivo:									
Justificación meta beneficiarios:									
\$	Presupuesto			Gasto					
	Autorizado			Modificado	Trimestral	Acumulado	% Gasto Trim/Ppto Mod	% Gasto Acum/Ppto Mod	
	3,292,555.29			4,697,310.53	632,894.25	1,903,764.48	13.47	40.53	

**GOBIERNO DEL ESTADO DE CHIHUAHUA**  
**SEGUIMIENTO A METAS Y BENEFICIARIOS DEL PROGRAMA OPERATIVO ANUAL**  
 Tercer Trimestre del 2024


Ente Público	<b>102 - SECRETARIA GENERAL DE GOBIERNO</b>
Programa presupuestario	<b>2E041C1 - SERVICIOS DE TRANSPORTE</b>
Definición del Programa	Representa las acciones, programas y proyectos encaminados a regular a los concesionarios del Estado de Chihuahua, para fomentar el desarrollo y la presentación de servicios de transporte público en todas sus modalidades eficientes y de acuerdo a la ley.
Problema que atiende el Programa	109013 - LOS CONCESIONARIOS DEL ESTADO DE CHIHUAHUA CUENTAN CON UN SERVICIO DE TRANSPORTE DEFICIENTE EN TODAS SUS MODALIDADES

C0103	REALIZACIÓN DE MONITOREO DE TRANSPORTE PUBLICO URBANO	Meta del Objetivo		Avance de Meta del Objetivo					
		Unidad de Medida	Clasificación de Metas	Valores Reprogramados		Valores Logrados			
				Trimestral	Acumulado al periodo	Trimestral	Acumulado	% Avance Trimestral	% Avance Acumulado
		Monitoreo	A	372,300.00	1,116,900.00	0.00	89,793.00	0.00	8.04
		Justificación meta objetivo: Se solicitó modificar las metas a 440,000 monitoreos ya que los contratos para llevar a cabo dicha actividad se encuentran en licitación por lo cual no se podrá prestar el servicio de acuerdo a lo programado.							
		Justificación meta beneficiarios:							
		\$	Presupuesto		Gasto				
			Autorizado	Modificado	Trimestral	Acumulado	% Gasto Trim/Ppto Mod	% Gasto Acum/Ppto Mod	
			100,000.00	267,549.71	0.00	267,549.71	0.00	100.00	
C0104	TRAMITACION DE CONCESIONES	Meta del Objetivo		Avance de Meta del Objetivo					
		Unidad de Medida	Clasificación de Metas	Valores Reprogramados		Valores Logrados			
				Trimestral	Acumulado al periodo	Trimestral	Acumulado	% Avance Trimestral	% Avance Acumulado
		Concesión	A	1,752.00	5,256.00	362.00	2,335.00	21.80	44.43
		Justificación meta objetivo:							
		Justificación meta beneficiarios:							
		\$	Presupuesto		Gasto				
			Autorizado	Modificado	Trimestral	Acumulado	% Gasto Trim/Ppto Mod	% Gasto Acum/Ppto Mod	
			44,024,431.47	36,828,893.16	6,874,179.04	18,507,328.94	18.67	50.25	

GOBIERNO DEL ESTADO DE CHIHUAHUA  
SEGUIMIENTO A METAS Y BENEFICIARIOS DEL PROGRAMA OPERATIVO ANUAL  
Tercer Trimestre del 2024

Ente Público	102 - SECRETARÍA GENERAL DE GOBIERNO
Programa presupuestario	2EM1C1 - SERVICIOS DE TRANSPORTE
Definición del Programa	Representa las acciones, programas y proyectos encaminados a regular a los concesionarios del Estado de Chihuahua, para fomentar el desarrollo y la presentación de servicios de transporte público en todas sus modalidades eficientes y de acuerdo a la ley.
Problema que atiende el Programa	109013 - LOS CONCESIONARIOS DEL ESTADO DE CHIHUAHUA CUENTAN CON UN SERVICIO DE TRANSPORTE DEFICIENTE EN TODAS SUS MODALIDADES
Observaciones Generales del Programa Presupuestario en el Periodo	

Responsable del Programa

  
Ing. Luis Manuel Aguirre Aguilera  
Subsecretario de Transporte



ESTADO LIBRE Y SOBERANO DE CHIHUAHUA  
SECRETARÍA GENERAL DE GOBIERNO  
SUBSECRETARÍA DE TRANSPORTE

**GOBIERNO DEL ESTADO DE CHIHUAHUA**  
**SEGUIMIENTO A METAS Y BENEFICIARIOS DEL PROGRAMA OPERATIVO ANUAL**  
**Tercer Trimestre del 2024**

<b>Ente Público</b>	<b>102 - SECRETARÍA GENERAL DE GOBIERNO</b>
<b>Programa presupuestario</b>	<b>2E078C1 - SERVICIOS REGISTRALES DE LA PROPIEDAD Y EL NOTARIADO</b>
<b>Definición del Programa</b>	Abarca las acciones de prestación de servicios para el registro de bienes y la interacción de la población del Estado de Chihuahua con el tráfico de inmuebles y la documentación de garantías, a través de las acciones del registro público de la propiedad y del notariado que permiten proporcionar la información económica y social, así como coordinar y supervisar la función notarial.
<b>Problema que atiende el Programa</b>	108965 - La población del Estado de Chihuahua mayor de 18 años que requiere de servicios Registrales y Notariales carece de certeza jurídica

POBLACIONES					
Tipo	Descripción	Unidad de Medida Población	Total	Mujeres	Hombres
REFERENCIA	Población General del Estado de Chihuahua	Población del Estado de Chihuahua	3,741,869	1,888,047	1,853,822
NO AFECTADA	Población del Estado de Chihuahua que no requiere de servicios Registrales y Notariales	Población del Estado de Chihuahua	0	0	0
POTENCIAL (AFECTADA)	Población del Estado de Chihuahua mayor de 18 años que requiere de servicios Registrales y Notariales	Población del Estado de Chihuahua	3,741,869	1,888,047	1,853,822
OBJETIVO	Población del Estado de Chihuahua mayor de 18 años que requiere de servicios Registrales y Notariales	Población del Estado de Chihuahua	2,597,702	1,340,352	1,257,350
POSTERGADA	Población del Estado de Chihuahua menor de 18 años que no requiere de servicios Registrales y Notariales	Población del Estado de Chihuahua	1,144,167	547,695	596,472
ATENDIDA	Población del Estado de Chihuahua mayor de 18 años que requiere de servicios Registrales y Notariales	Población del Estado de Chihuahua	1,731,796	865,898	865,898

**ALINEACIÓN A INSTRUMENTOS DE PLANEACIÓN ESTRATÉGICA**

**Eje Rector - Tema - Tema Transversal** E501T4 - BUEN GOBIERNO, CERCAÑO Y CON INSTITUCIONES SÓLIDAS - MEJORA REGULATORIA Y MODERNIZACIÓN ADMINISTRATIVA - RESPETO DE LOS DERECHOS HUMANOS

**Objetivos de Desarrollo Sostenible**

**OBJETIVO** OD01 - Poner fin a la pobreza en todas sus formas en todo el mundo

**Plan Nacional de Desarrollo**

**TEMA** E302 - Mantener finanzas sanas

**Plan Estatal de Desarrollo 2022-2027**

**OBJETIVO** E50101001 - Impulsar la mejora regulatoria para la simplificación de trámites gubernamentales que permita una respuesta ágil, eficaz y oportuna a la ciudadanía.

**Programas de Mediano Plazo 2022 -2027**

**OBJETIVO** PS13000012 - Impulsar la reforma a la Ley del Registro Público de la Propiedad.

**PRESUPUESTO DEL PROGRAMA**

TERCER TRIMESTRE		Acumulado			
Autorizado	Gasto	Autorizado	Modificado	Gasto	% de gasto / modificado
77,942,079.42	22,455,482.13	77,942,079.42	82,649,995.36	55,783,440.72	67.49

**METAS DEL PROGRAMA**

Metas programadas en el periodo	Total de metas programadas en el año
15	8

Metas con avance	Promedio de avance de las metas	Metas sin avance	Metas sin avance - Con Justificación	Promedio de avance de las metas acumulado
8	78.13	0	0	87.47

**GOBIERNO DEL ESTADO DE CHIHUAHUA**  
**SEGUIMIENTO A METAS Y BENEFICIARIOS DEL PROGRAMA OPERATIVO ANUAL**  
**Tercer Trimestre del 2024**

<b>Ente Público</b>	<b>102 - SECRETARÍA GENERAL DE GOBIERNO</b>
<b>Programa presupuestario</b>	<b>2E076C1 - SERVICIOS REGISTRALES DE LA PROPIEDAD Y EL NOTARIADO</b>
<b>Definición del Programa</b>	Abarca las acciones de prestación de servicios para el registro de bienes y la interacción de la población del Estado de Chihuahua con el tráfico de inmuebles y la documentación de garantías, a través de las acciones del registro público de la propiedad y del notariado que permiten proporcionar la información económica y social, así como coordinar y supervisar la función notarial.
<b>Problema que atiende el Programa</b>	108985 - La población del Estado de Chihuahua mayor de 18 años que requiere de servicios Registrales y Notariales carece de certeza jurídica.

FUENTES DE FINANCIAMIENTO									
Clave	Descripción	Origen	Interrelaciones	Porcentaje	Autorizado	Modificado	Gasto	Varición	
1110199	RECURSOS DEL ESTADO	RECURSOS FISCALES	2E076C1 - SERVICIOS REGISTRALES DE LA PROPIEDAD Y EL NOTARIADO	11.57%	9,020,240.00	10,581,054.11	5,309,184.75	5,271,869.36	
1156099	CONTRAPARTE ESTATAL A REASIGNACIONES DE RECURSOS FEDERALES SECRETARIA DE GOBERNACION	RECURSOS FISCALES	2E076C1 - SERVICIOS REGISTRALES DE LA PROPIEDAD Y EL NOTARIADO	0.00%	00	00	00	00	
1158099	REASIGNACIONES DE RECURSOS FEDERALES SECRETARIA DE DESARROLLO AGRARIO, TERRITORIAL Y URBANO (SEDATU)	RECURSOS FISCALES	2E076C1 - SERVICIOS REGISTRALES DE LA PROPIEDAD Y EL NOTARIADO	0.00%	00	2,393,298.24	1,675,308.76	717,989.48	
1219199	FINANCIAMIENTO INTERNO	FINANCIAMIENTO INTERNO	2E076C1 - SERVICIOS REGISTRALES DE LA PROPIEDAD Y EL NOTARIADO	0.00%	00	00	00	00	
1521699	FONDO GENERAL DE PARTICIPACIONES	RECURSOS FEDERALES	2E076C1 - SERVICIOS REGISTRALES DE LA PROPIEDAD Y EL NOTARIADO	83.29%	64,921,839.42	65,675,643.01	47,249,285.33	18,426,357.68	
2558099	REASIGNACIONES DE RECURSOS FEDERALES SECRETARIA DE DESARROLLO AGRARIO, TERRITORIAL Y URBANO (SEDATU)	RECURSOS FEDERALES	2E076C1 - SERVICIOS REGISTRALES DE LA PROPIEDAD Y EL NOTARIADO	5.13%	4,000,000.00	4,000,000.00	1,549,661.88	2,450,338.12	
<b>Total de presupuesto</b>				<b>100.00%</b>	<b>77,942,079.42</b>	<b>82,649,995.36</b>	<b>55,783,449.72</b>	<b>26,866,554.64</b>	





**GOBIERNO DEL ESTADO DE CHIHUAHUA**  
**SEGUIMIENTO A METAS Y BENEFICIARIOS DEL PROGRAMA OPERATIVO ANUAL**  
**Tercer Trimestre del 2024**

Ente Público		102 - SECRETARIA GENERAL DE GOBIERNO														
Programa presupuestario		2E076C1 - SERVICIOS REGISTRALES DE LA PROPIEDAD Y EL NOTARIADO														
Definición del Programa		Abarca las acciones de prestación de servicios para el registro de bienes y la interacción de la población del Estado de Chihuahua con el tráfico de inmuebles y la documentación de garantías, a través de las acciones del registro público de la propiedad y del notariado que permiten proporcionar la información económica y social, así como coordinar y supervisar la función notarial.														
Problema que atiende el Programa		10E965 - La población del Estado de Chihuahua mayor de 18 años que requiere de servicios Registrales y Notariales carece de certeza jurídica														
C0163	Capacitación en materia Registral	<b>Meta del Objetivo</b>				<b>Avance de Meta del Objetivo</b>										
		Unidad de Medida	Clasificación de Metas	Valores Reprogramados		Valores Logrados										
				Trimestral	Acumulado al periodo	Trimestral	Acumulado	% Avance Trimestral	% Avance Acumulado							
		Capacitaciones realizadas	A	8.00	15.00	10.00	15.00	125.00	100.00							
		Justificación meta objetivo:		SE CAPTURA EL AVANCE DEL MES DE JULIO												
Justificación meta beneficiarios:																
C02	Trámites Notariales de calidad otorgados	<b>Meta del Objetivo</b>				<b>Avance de Meta del Objetivo</b>				<b>Meta de Beneficiarios</b>		<b>Avance de Beneficiarios</b>				
		Unidad de Medida	Clasificación de Metas	Valores Reprogramados		Valores Logrados				Tipo	Valor Reprogramado	Trimestral		Acumulado		
				Trimestral	Acumulado al periodo	Trimestral	Acumulado	% Avance Trimestral	% Avance Acumulado			Total	Hombres	Mujeres	Cantidad	%
		Trámites	A	0.00	8,250.00	4,405.00	14,977.00	0.00	181.54	Población atendida de Chihuahua	16,500	5,896	2,948	2,948	16,251	98
		Justificación meta objetivo:		SE CAPTURA AVANCE DE SEPTIEMBRE												
Justificación meta beneficiarios:		SE CAPTURA AVANCE DE SEPTIEMBRE														
\$	<b>Presupuesto</b>		<b>Gasto</b>													
	Autorizado	Modificado	Trimestral	Acumulado	% Gasto Trim/Ppto Mod	% Gasto Acum/Ppto Mod										
	65,551,855.44	69,120,658.52	18,288,508.42	48,074,072.87	26.46	69.55										

**GOBIERNO DEL ESTADO DE CHIHUAHUA**  
**SEGUIMIENTO A METAS Y BENEFICIARIOS DEL PROGRAMA OPERATIVO ANUAL**  
**Tercer Trimestre del 2024**

Ente Público		102 - SECRETARIA GENERAL DE GOBIERNO							
Programa presupuestario		2E076C1 - SERVICIOS REGISTRALES DE LA PROPIEDAD Y EL NOTARIADO							
Definición del Programa		Abarca las acciones de prestación de servicios para el registro de bienes y la interacción de la población del Estado de Chihuahua con el tráfico de inmuebles y la documentación de garantías, a través de las acciones del registro público de la propiedad y del notariado que permiten proporcionar la información económica y social, así como coordinar y supervisar la función notarial.							
Problema que atiende el Programa		108985 - La población del Estado de Chihuahua mayor de 18 años que requiere de servicios Registrales y Notariales carece de certeza jurídica							
C0201	Inspección a las Notarías del Estado	<b>Meta del Objetivo</b>		<b>Avance de Meta del Objetivo</b>					
		Unidad de Medida	Clasificación de Metas	Valores Reprogramados		Valores Logrados			
				Trimestral	Acumulado al periodo	Trimestral	Acumulado	% Avance Trimestral	% Avance Acumulado
		Notarías públicas	A	12.00	28.00	9.00	19.00	75.00	67.86
		Justificación meta objetivo:		NO SE CUENTA CON RECURSO HUMANO					
		Justificación meta beneficiarios:							
		\$	Presupuesto		Gasto				
			Autorizado	Modificado	Trimestral	Acumulado	% Gasto Trim/Ppto Mod	% Gasto Acum/Ppto Mod	
			21,000.00	21,000.00	5,703.74	5,703.74	27.16	27.16	
		C0202	Mantenimiento a los archivos Notariales	<b>Meta del Objetivo</b>		<b>Avance de Meta del Objetivo</b>			
Unidad de Medida	Clasificación de Metas			Valores Reprogramados		Valores Logrados			
				Trimestral	Acumulado al periodo	Trimestral	Acumulado	% Avance Trimestral	% Avance Acumulado
Espacio	A			6.00	10.00	8.00	10.00	133.33	100.00
Justificación meta objetivo:				SE CAPTURA EL AVANCE DEL MES DE JULIO					
Justificación meta beneficiarios:									
\$	Presupuesto			Gasto					
	Autorizado			Modificado	Trimestral	Acumulado	% Gasto Trim/Ppto Mod	% Gasto Acum/Ppto Mod	
	0.00			0.00	0.00	0.00	0.00	0.00	

GOBIERNO DEL ESTADO DE CHIHUAHUA  
SEGUIMIENTO A METAS Y BENEFICIARIOS DEL PROGRAMA OPERATIVO ANUAL  
Tercer Trimestre del 2024

Ente Público	102 - SECRETARIA GENERAL DE GOBIERNO
Programa presupuestario	ZE076C1 - SERVICIOS REGISTRALES DE LA PROPIEDAD Y EL NOTARIADO
Definición del Programa	Abarca las acciones de prestación de servicios para el registro de bienes y la interacción de la población del Estado de Chihuahua con el tráfico de inmuebles y la documentación de garantías, a través de las acciones del registro público de la propiedad y del notariado que permiten proporcionar la información económica y social, así como coordinar y supervisar la función notarial.
Problema que atiende el Programa	108985 - La población del Estado de Chihuahua mayor de 18 años que requiere de servicios Registrales y Notariales carece de certeza jurídica
Observaciones Generales del Programa Presupuestario en el Periodo	

Responsable del Programa

  
Lic. Manuel Enrique Tabuena Córdoba  
Director General del Registro Público de la Propiedad y del Notariado

**GOBIERNO DEL ESTADO DE CHIHUAHUA**  
**SEGUIMIENTO A METAS Y BENEFICIARIOS DEL PROGRAMA OPERATIVO ANUAL**  
**Tercer Trimestre del 2024**

<b>Ente Público</b>	<b>102 - SECRETARÍA GENERAL DE GOBIERNO</b>
<b>Programa presupuestario</b>	<b>2E077C1 - SERVICIOS REGISTRALES CIVILES</b>
<b>Definición del Programa</b>	Brindar certeza jurídica a través de los servicios inherentes al Registro Civil brindando oportunidad y celeridad a los procedimientos aplicables en el desarrollo de la función registral para beneficio de la Población del Estado de Chihuahua.
<b>Problema que atiende el Programa</b>	106969 - La población del Estado de Chihuahua que requiere servicios registrales civiles se ve afectada por la deficiente sistematización y accesibilidad para recibir certeza jurídica.

POBLACIONES						
Tipo	Descripción	Unidad de Medida	Población	Total	Mujeres	Hombres
REFERENCIA	Población en general del Estado de Chihuahua	Población del Estado de Chihuahua		3,741,869	1,888,047	1,853,822
NO AFECTADA	Población en general del Estado de Chihuahua	Población del Estado de Chihuahua		0	0	0
POTENCIAL (AFECTADA)	Población en general del Estado de Chihuahua	Población del Estado de Chihuahua		3,741,869	1,853,822	1,888,047
OBJETIVO	Población en general del Estado de Chihuahua que requiere servicios registrales civiles	Población del Estado de Chihuahua		1,126,817	563,409	563,408
POSTERGADA	Población en general del Estado de Chihuahua	Población del Estado de Chihuahua		2,615,052	1,324,638	1,290,414
ATENDIDA	Población en general del Estado de Chihuahua que requiere servicios registrales civiles	Población del Estado de Chihuahua		828,293	450,730	377,563

ALINEACIÓN A INSTRUMENTOS DE PLANEACIÓN ESTRATÉGICA	
<b>Eje Rector - Tema - Tema Transversal</b>	<b>E501T4 - BUEN GOBIERNO, CERCANO Y CON INSTITUCIONES SOLIDAS - MEJORA REGULATORIA Y MODERNIZACION ADMINISTRATIVA - RESPETO DE LOS DERECHOS HUMANOS</b>
	<b>Objetivos de Desarrollo Sostenible</b>
OBJETIVO	OD16 - Promover sociedades pacíficas e inclusivas para el desarrollo sostenible, facilitar el acceso a la justicia para todos y crear instituciones eficaces, responsables e inclusivas a todos los niveles
	<b>Plan Nacional de Desarrollo</b>
TEMA	E201 - Construir un país con bienestar
	<b>Plan Estatal de Desarrollo 2022-2027</b>
OBJETIVO	E50101001 - Impulsar la mejora regulatoria para la simplificación de trámites gubernamentales que permita una respuesta ágil, eficaz y oportuna a la ciudadanía.
	<b>Programas de Mediano Plazo 2022 -2027</b>
OBJETIVO	PS13000013 - Eficientar, simplificar y modernizar el registro y expedición de los distintos trámites a cargo de la Dirección General del Registro Civil.

PRESUPUESTO DEL PROGRAMA						
TERCER TRIMESTRE			Acumulado			
Autorizado	Gasto		Autorizado	Modificado	Gasto	% de gasto / modificado
62,952,533.69	18,798,675.47		62,952,533.69	68,594,139.32	47,387,049.34	69.08

METAS DEL PROGRAMA				
Metas programadas en el periodo				Total de metas programadas en el año
			15	9
Metas con avance	Promedio de avance de las metas	Metas sin avance	Metas sin avance - Con Justificación	Promedio de avance de las metas acumulado
7	15.48	2	2	61.49

**GOBIERNO DEL ESTADO DE CHIHUAHUA**  
**SEGUIMIENTO A METAS Y BENEFICIARIOS DEL PROGRAMA OPERATIVO ANUAL**  
**Tercer Trimestre del 2024**

<b>Ente Público</b>	<b>102 - SECRETARIA GENERAL DE GOBIERNO</b>
<b>Programa presupuestario</b>	<b>2E077C1 - SERVICIOS REGISTRALES CIVILES</b>
<b>Definición del Programa</b>	Brindar certeza jurídica a través de los servicios inherentes al Registro Civil brindando oportunidad y celeridad a los procedimientos aplicables en el desarrollo de la función registral para beneficio de la Población del Estado de Chihuahua.
<b>Problema que atiende el Programa</b>	108989 - La población del Estado de Chihuahua que requiere servicios registrales civiles se ve afectada por la deficiente sistematización y accesibilidad para recibir certeza jurídica.

FUENTES DE FINANCIAMIENTO									
Clave	Descripción	Origen	Interrelaciones	Porcentaje	Autorizado	Modificado	Gasto	Variación	
1110199	RECURSOS DEL ESTADO	RECURSOS FISCALES	2E077C1 - SERVICIOS REGISTRALES CIVILES	14.15%	8,908,490.00	15,218,286.52	8,338,431.11	6,879,855.41	
1156099	CONTRAPARTE ESTATAL A REASIGNACIONES DE RECURSOS FEDERALES SECRETARIA DE GOBERNACION	RECURSOS FISCALES	2E077C1 - SERVICIOS REGISTRALES CIVILES	1.22%	765,000.00	668,699.76	11,518.00	656,781.76	
1219199	FINANCIAMIENTO INTERNO	FINANCIAMIENTO INTERNO	2E077C1 - SERVICIOS REGISTRALES CIVILES	0.00%	00	00	00	00	
1521699	FONDO GENERAL DE PARTICIPACIONES	RECURSOS FEDERALES	2E077C1 - SERVICIOS REGISTRALES CIVILES	81.29%	51,176,766.69	51,251,852.80	38,179,560.23	13,072,292.57	
2556099	REASIGNACIONES DE RECURSOS FEDERALES SECRETARIA DE GOBERNACION	RECURSOS FEDERALES	2E077C1 - SERVICIOS REGISTRALES CIVILES	3.34%	2,102,277.00	1,455,300.24	857,140.00	598,160.24	
<b>Total de presupuesto</b>				<b>100.00%</b>	<b>62,952,533.69</b>	<b>68,594,139.32</b>	<b>47,387,049.34</b>	<b>21,207,089.98</b>	

**GOBIERNO DEL ESTADO DE CHIHUAHUA**  
**SEGUIMIENTO A METAS Y BENEFICIARIOS DEL PROGRAMA OPERATIVO ANUAL**  
**Tercer Trimestre del 2024**

Ente Público		102 - SECRETARÍA GENERAL DE GOBIERNO															
Programa presupuestario		2E077C1 - SERVICIOS REGISTRALES CIVILES															
Definición del Programa		Brindar certeza jurídica a través de los servicios inherentes al Registro Civil brindando oportunidad y celeridad a los procedimientos aplicables en el desarrollo de la función registral para beneficio de la Población del Estado de Chihuahua.															
Problema que atiende el Programa		108989 - La población del Estado de Chihuahua que requiere servicios registrales civiles se ve afectada por la deficiente sistematización y accesibilidad para recibir certeza jurídica.															
Referencia	Resumen Narrativo	Unidad de Medida	Clasificación de Metas	Meta del Objetivo		Avance de Meta del Objetivo				Meta de Beneficiarios	Avance de Beneficiarios						
				Valores Reprogramados		Valores Logrados					Tipo	Valor Reprogramado	Trimestral		Acumulado		
		Trimestral	Acumulado al periodo	Trimestral	Acumulado	% Avance Trimestral	% Avance Acumulado	Total	Hombres	Mujeres			Cantidad	%			
Propósito	La población del Estado de Chihuahua que requiere servicios registrales civiles se ve beneficiada por la eficiente sistematización y accesibilidad para recibir certeza jurídica.	Población estatal	A	0.00	0.00	313,665.00	828,293.00	0.00	0.00	Población del Estado de Chihuahua	3,741,869	313,665	145,981	167,664	828,293	22	
		Justificación meta objetivo:		LA POBLACIÓN DEL ESTADO DE CHIHUAHUA ADQUIERE SERVICIOS REGISTRALES DE HECHOS Y ACTOS CIVILES.													
		Justificación meta beneficiarios:		LA POBLACIÓN DEL ESTADO DE CHIHUAHUA ADQUIERE SERVICIOS REGISTRALES DE HECHOS Y ACTOS CIVILES.													
		\$	Presupuesto		Gasto												
			Autorizado	Modificado	Trimestral	Acumulado	% Gasto Trim/Ppto Mod	% Gasto Acum/Ppto Mod									
		62,952,533.69	68,594,139.32	18,798,675.47	47,387,049.34	27.41	69.08										
C01	Servicios Registrales otorgados de los Actos Civiles de las personas	Meta del Objetivo		Avance de Meta del Objetivo				Meta de Beneficiarios		Avance de Beneficiarios							
		Unidad de Medida	Clasificación de Metas	Valores Reprogramados		Valores Logrados				Tipo	Valor Reprogramado	Trimestral		Acumulado			
		Trimestral	Acumulado al periodo	Trimestral	Acumulado	% Avance Trimestral	% Avance Acumulado	Total	Hombres			Mujeres	Cantidad	%			
		Actas	A	0.00	604,235.00	264,865.00	682,521.00	0.00	112.96	Población del Estado de Chihuahua	3,741,869	264,865	123,357	141,508	682,521	18	
		Justificación meta objetivo:		La población cuenta con sus actas de estado civil.													
Justificación meta beneficiarios:		La población cuenta con sus actas de estado civil.															
\$	Presupuesto		Gasto														
	Autorizado	Modificado	Trimestral	Acumulado	% Gasto Trim/Ppto Mod	% Gasto Acum/Ppto Mod											
		53,142,287.82	58,777,858.93	16,357,037.09	40,441,732.46	27.83	68.80										

**GOBIERNO DEL ESTADO DE CHIHUAHUA**  
**SEGUIMIENTO A METAS Y BENEFICIARIOS DEL PROGRAMA OPERATIVO ANUAL**  
**Tercer Trimestre del 2024**

Ente Público		102 - SECRETARIA GENERAL DE GOBIERNO							
Programa presupuestario		2E077C1 - SERVICIOS REGISTRALES CIVILES							
Definición del Programa		Brindar certeza jurídica a través de los servicios inherentes al Registro Civil brindando oportunidad y celeridad a los procedimientos aplicables en el desarrollo de la función registral para beneficio de la Población del Estado de Chihuahua.							
Problema que atiende el Programa		106989 - La población del Estado de Chihuahua que requiere servicios registrales civiles se ve afectada por la deficiente sistematización y accesibilidad para recibir certeza jurídica.							
C0101	Emisión de trámites registrales del estado civil de las personas	Meta del Objetivo		Avance de Meta del Objetivo					
		Unidad de Medida	Clasificación de Metas	Valores Reprogramados		Valores Logrados			
				Trimestral	Acumulado al periodo	Trimestral	Acumulado	% Avance Trimestral	% Avance Acumulado
			A	271,752.00	815,256.00	264,865.00	682,521.00	97.47	83.72
		Justificación meta objetivo:							
		Justificación meta beneficiarios:							
		\$	Presupuesto		Gasto				
			Autorizado	Modificado	Trimestral	Acumulado	% Gasto Trim/Ppto Mod	% Gasto Acum/Ppto Mod	
			41,418,088.58	43,964,166.95	12,380,012.66	30,456,010.53	28.16	69.27	
		C0102	Digitalización a la base nacional de Actas del Estado Civil de las Personas	Meta del Objetivo		Avance de Meta del Objetivo			
Unidad de Medida	Clasificación de Metas			Valores Reprogramados		Valores Logrados			
				Trimestral	Acumulado al periodo	Trimestral	Acumulado	% Avance Trimestral	% Avance Acumulado
Digitalización de actas	A			32,353.00	80,353.00	26,368.00	80,169.00	81.50	99.77
Justificación meta objetivo:									
Justificación meta beneficiarios:									
\$	Presupuesto			Gasto					
	Autorizado			Modificado	Trimestral	Acumulado	% Gasto Trim/Ppto Mod	% Gasto Acum/Ppto Mod	
	1,075,383.96			1,170,239.68	260,978.53	808,249.88	22.30	69.07	

**GOBIERNO DEL ESTADO DE CHIHUAHUA**  
**SEGUIMIENTO A METAS Y BENEFICIARIOS DEL PROGRAMA OPERATIVO ANUAL**  
**Tercer Trimestre del 2024**

Ente Público		102 - SECRETARIA GENERAL DE GOBIERNO																				
Programa presupuestario		2E077C1 - SERVICIOS REGISTRALES CIVILES																				
Definición del Programa		Brindar certeza jurídica a través de los servicios inherentes al Registro Civil brindando oportunidad y celeridad a los procedimientos aplicables en el desarrollo de la función registral para beneficio de la Población del Estado de Chihuahua.																				
Problema que atiende el Programa		108989 - La población del Estado de Chihuahua que requiere servicios registrales civiles se ve afectada por la deficiente sistematización y accesibilidad para recibir certeza jurídica.																				
C0103	Mantenimiento de las Oficinas del Registro Civil	<b>Meta del Objetivo</b>		<b>Valores Reprogramados</b>				<b>Valores Logrados</b>														
		Unidad de Medida	Clasificación de Metas	Trimestral		Acumulado al periodo		Trimestral		Acumulado		% Avance Trimestral		% Avance Acumulado								
				6.00	14.00	3.00	8.00	50.00	57.14													
		Mantenimiento		A																		
		Justificación meta objetivo:		Durante el mes de septiembre no se realizaron mantenimientos preventivos o correctivos a Oficinas.																		
		Justificación meta beneficiarios:																				
		\$	<b>Presupuesto</b>			<b>Gasto</b>																
			Autorizado		Modificado		Trimestral		Acumulado		% Gasto Trim/Ppto Mod		% Gasto Acum/Ppto Mod									
			10,648,815.28	13,643,452.30	3,716,045.90	9,177,472.05	27.24	67.27														
		C02	Campañas de eventos realizados para brindar certeza Jurídica	<b>Meta del Objetivo</b>		<b>Valores Reprogramados</b>				<b>Valores Logrados</b>				<b>Meta de Beneficiarios</b>		<b>Avance de Beneficiarios</b>						
Unidad de Medida	Clasificación de Metas			Trimestral		Acumulado al periodo		Trimestral		Acumulado		% Avance Trimestral		% Avance Acumulado		Tipo	Valor Reprogramado	Trimestral			Acumulado	
				0.00	11,315.00	3,365.00	8,628.00	0.00	76.25	Población del Estado de Chihuahua	3,741,869	Total	Hombres	Mujeres	Cantidad			%				
Servicios				A																		
Justificación meta objetivo:				Durante los meses de julio y agosto se llevó a cabo la Campaña de Correcciones Administrativas.																		
Justificación meta beneficiarios:																						
\$	<b>Presupuesto</b>			<b>Gasto</b>																		
	Autorizado			Modificado		Trimestral		Acumulado		% Gasto Trim/Ppto Mod		% Gasto Acum/Ppto Mod										
	9,810,245.87			9,816,280.39	2,441,638.38	6,945,316.88	24.87	70.75														

**GOBIERNO DEL ESTADO DE CHIHUAHUA**  
**SEGUIMIENTO A METAS Y BENEFICIARIOS DEL PROGRAMA OPERATIVO ANUAL**  
**Tercer Trimestre del 2024**

Ente Público		102 - SECRETARIA GENERAL DE GOBIERNO							
Programa presupuestario		2E077C1 - SERVICIOS REGISTRALES CIVILES							
Definición del Programa		Brindar certeza jurídica a través de los servicios inherentes al Registro Civil brindando oportunidad y celeridad a los procedimientos aplicables en el desarrollo de la función registral para beneficio de la Población del Estado de Chihuahua.							
Problema que atiende el Programa		108889 - La población del Estado de Chihuahua que requiere servicios registrales civiles se ve afectada por la deficiente sistematización y accesibilidad para recibir certeza jurídica.							
C0201	Realización de campañas de eventos de Nacimiento y reimpresión de actas	<b>Meta del Objetivo</b>		<b>Avance de Meta del Objetivo</b>					
		Unidad de Medida	Clasificación de Metas	Valores Reprogramados		Valores Logrados			
				Trimestral	Acumulado al periodo	Trimestral	Acumulado	% Avance Trimestral	% Avance Acumulado
		Registros de nacimiento	A	830.00	1,190.00	0.00	0.00	0.00	0.00
		Justificación meta objetivo:		Durante el mes de septiembre no se realizaron eventos relativos a la inscripción de nacimientos.					
Justificación meta beneficiarios:									
C0202	Realización de campañas de evento de Matrimonios Colectivos	<b>Meta del Objetivo</b>		<b>Avance de Meta del Objetivo</b>					
		Unidad de Medida	Clasificación de Metas	Valores Reprogramados		Valores Logrados			
				Trimestral	Acumulado al periodo	Trimestral	Acumulado	% Avance Trimestral	% Avance Acumulado
		Registros de matrimonios colectivos	A	0.00	5,800.00	0.00	4,301.00	0.00	74.16
		Justificación meta objetivo:		Durante el mes de agosto no se realizaron campañas relativas a la inscripción de matrimonios.					
Justificación meta beneficiarios:									
		<b>Presupuesto</b>		<b>Gasto</b>					
\$		Autorizado	Modificado	Trimestral	Acumulado	% Gasto Trim/Ppto Mod	% Gasto Acum/Ppto Mod		
		787,868.00	825,253.56	196,383.63	598,478.78	23.80	72.52		

**GOBIERNO DEL ESTADO DE CHIHUAHUA**  
**SEGUIMIENTO A METAS Y BENEFICIARIOS DEL PROGRAMA OPERATIVO ANUAL**  
**Tercer Trimestre del 2024**

Ente Público		102 - SECRETARIA GENERAL DE GOBIERNO							
Programa presupuestario		28077C1 - SERVICIOS REGISTRALES CIVILES							
Definición del Programa		Brindar certeza jurídica a través de los servicios inherentes al Registro Civil brindando oportunidad y celeridad a los procedimientos aplicables en el desarrollo de la función registral para beneficio de la Población del Estado de Chihuahua.							
Problema que atiende el Programa		108989 - La población del Estado de Chihuahua que requiere servicios registrales civiles se ve afectada por la deficiente sistematización y accesibilidad para recibir certeza jurídica.							
C0203	Realización de campañas de corrección de las actas de los ciudadanos	<b>Meta del Objetivo</b>		<b>Avance de Meta del Objetivo</b>					
		Unidad de Medida	Clasificación de Metas	Valores Reprogramados		Valores Logrados			
				Trimestral	Acumulado al periodo	Trimestral	Acumulado	% Avance Trimestral	% Avance Acumulado
		Correcciones	A	8,100.00	8,750.00	3,365.00	4,327.00	41.54	49.45
		Justificación meta objetivo:		Durante el mes de septiembre no se realizaron eventos relativos a la inscripción de corrección de actas.					
		Justificación meta beneficiarios:							
\$		<b>Presupuesto</b>		<b>Gasto</b>					
		Autorizado	Modificado	Trimestral	Acumulado	% Gasto Trim/Ppto Mod	% Gasto Acum/Ppto Mod		
		0.00	0.00	0.00	0.00	0.00	0.00		
Observaciones Generales del Programa Presupuestario en el Periodo:									

Responsable del Programa

  
 Miro Rafael Alejandro Corral Valverde  
 Director General del Registro Civil

  
**GOBIERNO DEL ESTADO DE CHIHUAHUA**  
**ÁREA ADMINISTRATIVA DE LA DIRECCIÓN GENERAL DEL REGISTRO CIVIL CHIHUAHUA**

**GOBIERNO DEL ESTADO DE CHIHUAHUA**  
**SEGUIMIENTO A METAS Y BENEFICIARIOS DEL PROGRAMA OPERATIVO ANUAL**  
**Tercer Trimestre del 2024**

<b>Ente Público</b>	<b>102 - SECRETARIA GENERAL DE GOBIERNO</b>
<b>Programa presupuestario</b>	<b>20001C2 - CONTROL Y REGULACION DEL CONSUMO DE ALCOHOLES</b>
<b>Definición del Programa</b>	Integrar las acciones y programas que van encaminados a la regulación de los establecimientos que comercian con bebidas alcohólicas en el estado, a la expedición de licencias, así como a su control, vigilancia o aplicación de sanciones a quienes violen las disposiciones legales establecidas.
<b>Problema que atiende el Programa</b>	106983 - Establecimientos que comercian con bebidas alcohólicas en el Estado de Chihuahua carecen de regulación ante la ley de alcoholes

POBLACIONES						
Tipo	Descripción	Unidad de Medida	Población	Total	Mujeres	Hombres
REFERENCIA	Establecimientos de comercio en el Estado de Chihuahua.	Establecimientos registrados		61,423	0	0
NO AFECTADA	Establecimientos que no comercian con bebidas alcohólicas en el Estado de Chihuahua.	Establecimientos registrados		50,423	0	0
POTENCIAL (AFECTADA)	Establecimientos que comercian con bebidas alcohólicas en el Estado de Chihuahua.	Establecimientos que comercian con bebidas alcohólicas en el estado.		11,000	0	0
OBJETIVO	Establecimientos que comercian con bebidas alcohólicas en el Estado de Chihuahua.	Establecimientos que comercian con bebidas alcohólicas en el estado.		11,000	0	0
POSTERGADA	Establecimientos que comercian con bebidas alcohólicas en el Estado de Chihuahua.	Establecimientos que comercian con bebidas alcohólicas en el estado.		0	0	0
ATENDIDA	Establecimientos que comercian con bebidas alcohólicas en el Estado de Chihuahua.	Establecimientos que comercian con bebidas alcohólicas en el estado.		9,800	0	0

**ALINEACIÓN A INSTRUMENTOS DE PLANEACIÓN ESTRATÉGICA**

**Eje Rector - Tema - Tema Transversal** E501T4 - BUEN GOBIERNO, CERCANO Y CON INSTITUCIONES SOLIDAS - MEJORA REGULATORIA Y MODERNIZACION ADMINISTRATIVA - RESPETO DE LOS DERECHOS HUMANOS

**Objetivos de Desarrollo Sostenible**

OBJETIVO OD16 - Promover sociedades pacíficas e inclusivas para el desarrollo sostenible, facilitar el acceso a la justicia para todos y crear instituciones eficaces, responsables e inclusivas a todos los niveles

**Plan Nacional de Desarrollo**

TEMA E105 - Hacia una democracia participativa

**Plan Estatal de Desarrollo 2022-2027**

OBJETIVO E50101001 - Impulsar la mejora regulatoria para la simplificación de trámites gubernamentales que permita una respuesta ágil, eficaz y oportuna a la ciudadanía.

**Programas de Mediano Plazo 2022 -2027**

OBJETIVO PS14010002 - Impulsar la correcta aplicación de las herramientas organizacionales que formalizan la estructura, así como la identificación, documentación y/o simplificación de los procesos sustantivos de las dependencias y entidades, con criterios de eficiencia, transparencia y austeridad.

PRESUPUESTO DEL PROGRAMA						
TERCER TRIMESTRE			Acumulado			
Autorizado	Gasto		Autorizado	Modificado	Gasto	% de gasto / modificado
15,167,736.67	5,390,053.03		15,167,736.67	22,979,832.08	14,408,086.38	62.7

**METAS DEL PROGRAMA**

Metas programadas en el periodo				Total de metas programadas en el año
		11		6
Metas con avance	Promedio de avance de las metas	Metas sin avance	Metas sin avance - Con Justificación	Promedio de avance de las metas acumulado
6	66.71	0	0	110.59

**GOBIERNO DEL ESTADO DE CHIHUAHUA**  
**SEGUIMIENTO A METAS Y BENEFICIARIOS DEL PROGRAMA OPERATIVO ANUAL**  
**Tercer Trimestre del 2024**

<b>Ente Público</b>	<b>102 - SECRETARIA GENERAL DE GOBIERNO</b>
<b>Programa presupuestario</b>	<b>20001C2 - CONTROL Y REGULACION DEL CONSUMO DE ALCOHOLES</b>
<b>Definición del Programa</b>	Integrar las acciones y programas que van encaminados a la regulación de los establecimientos que comercian con bebidas alcohólicas en el estado, a la expedición de licencias, así como a su control, vigilancia o aplicación de sanciones a quienes violen las disposiciones legales establecidas.
<b>Problema que atiende el Programa</b>	108983 - Establecimientos que comercian con bebidas alcohólicas en el Estado de Chihuahua carecen de regulación ante la ley de alcoholes

		FUENTES DE FINANCIAMIENTO						
Clave	Descripción	Origen	Interrelaciones	Porcentaje	Autorizado	Modificado	Gasto	Variación
1110199	RECURSOS DEL ESTADO	RECURSOS FISCALES	2G001C2 - CONTROL Y REGULACION DEL CONSUMO DE ALCOHOLES	16.61%	2,519,353.00	10,885,789.25	5,871,610.82	5,014,178.43
1219199	FINANCIAMIENTO INTERNO	FINANCIAMIENTO INTERNO	2G001C2 - CONTROL Y REGULACION DEL CONSUMO DE ALCOHOLES	0.00%	00	00	00	00
1521699	FONDO GENERAL DE PARTICIPACIONES	RECURSOS FEDERALES	2G001C2 - CONTROL Y REGULACION DEL CONSUMO DE ALCOHOLES	83.39%	12,648,383.67	12,094,042.83	8,536,475.56	3,557,567.27
<b>Total de presupuesto</b>				<b>100.00%</b>	<b>15,167,736.67</b>	<b>22,979,832.08</b>	<b>14,408,086.38</b>	<b>8,571,745.70</b>

**GOBIERNO DEL ESTADO DE CHIHUAHUA**  
**SEGUIMIENTO A METAS Y BENEFICIARIOS DEL PROGRAMA OPERATIVO ANUAL**  
**Tercer Trimestre del 2024**

Ente Público	<b>102 - SECRETARIA GENERAL DE GOBIERNO</b>															
Programa presupuestario	<b>20001C2 - CONTROL Y REGULACION DEL CONSUMO DE ALCOHOLES</b>															
Definición del Programa	Integrar las acciones y programas que van encaminados a la regulación de los establecimientos que comercian con bebidas alcohólicas en el estado, a la expedición de licencias, así como a su control, vigilancia o aplicación de sanciones a quienes violen las disposiciones legales establecidas.															
Problema que atiende el Programa	108983 - Establecimientos que comercian con bebidas alcohólicas en el Estado de Chihuahua carecen de regulación ante la ley de alcoholes															
Referencia	Resumen Narrativo	Unidad de Medida	Clasificación de Metas	Meta del Objetivo		Avance de Meta del Objetivo				Meta de Beneficiarios	Avance de Beneficiarios					
				Valores Reprogramados		Valores Logrados		Tipo	Valor Reprogramado		Trimestral			Acumulado		
				Trimestral	Acumulado al periodo	Trimestral	Acumulado			% Avance Trimestral	% Avance Acumulado		Total	Hombres	Mujeres	Cantidad
	Establecimientos que comercian con bebidas alcohólicas en el Estado de Chihuahua regulados por la ley de Alcoholes.	Establecimientos	A	0.00	0.00	3,014.00	9,800.00	0.00	0.00	Establecimientos que comercian con bebidas alcohólicas en el estado	15,528	3,014	0	0	9,800	63
Propósito		Justificación meta objetivo: EN ESTE MES SE INSPECCIONARON 1364 ESTABLECIMIENTOS.														
		Justificación meta beneficiarios: EN ESTE MES SE BENEFICIARON 1364 ESTABLECIMIENTOS.														
					Presupuesto		Gasto									
		\$		Autorizado	Modificado	Trimestral	Acumulado	% Gasto Trim/Ppto Mod	% Gasto Acum/Ppto Mod							
				15,167,736.67	22,979,632.08	5,390,053.03	14,408,086.38	23.46	62.70							
Referencia	Resumen Narrativo	Unidad de Medida	Clasificación de Metas	Meta del Objetivo		Avance de Meta del Objetivo				Meta de Beneficiarios	Avance de Beneficiarios					
				Valores Reprogramados		Valores Logrados		Tipo	Valor Reprogramado		Trimestral			Acumulado		
				Trimestral	Acumulado al periodo	Trimestral	Acumulado			% Avance Trimestral	% Avance Acumulado		Total	Hombres	Mujeres	Cantidad
C01	Licencias otorgadas a establecimientos que comercian con bebidas alcohólicas.	Licencias	A	29.00	87.00	46.00	199.00	158.62	228.74	Establecimientos que comercian con bebidas alcohólicas en el estado	116	46	0	0	199	172
		Justificación meta objetivo: EN ESTE MES SE REGULARON 12 NEGOCIOS.														
		Justificación meta beneficiarios: EN ESTE MES SE BENEFICIARON 12 NEGOCIOS.														
					Presupuesto		Gasto									
		\$		Autorizado	Modificado	Trimestral	Acumulado	% Gasto Trim/Ppto Mod	% Gasto Acum/Ppto Mod							
				13,004,707.99	20,946,381.66	4,971,824.44	13,093,856.65	23.74	62.51							

**GOBIERNO DEL ESTADO DE CHIHUAHUA**  
**SEGUIMIENTO A METAS Y BENEFICIARIOS DEL PROGRAMA OPERATIVO ANUAL**  
 Tercer Trimestre del 2024

Ente Público		102 - SECRETARÍA GENERAL DE GOBIERNO						
Programa presupuestario		20001C3 - CONTROL Y REGULACIÓN DEL CONSUMO DE ALCOHOLES						
Definición del Programa		Integrar las acciones y programas que van encaminados a la regulación de los establecimientos que comercian con bebidas alcohólicas en el estado, a la expedición de licencias, así como a su control, vigilancia o aplicación de sanciones a quienes violen las disposiciones legales establecidas.						
Problema que atiende el Programa		108983 - Establecimientos que comercian con bebidas alcohólicas en el Estado de Chihuahua carecen de regulación ante la ley de alcoholes						
C0101	Inspección de establecimientos	<b>Meta del Objetivo</b>		<b>Avance de Meta del Objetivo</b>				
		Unidad de Medida	Clasificación de Metas	Valores Reprogramados		Valores Logrados		
				Trimestral	Acumulado al periodo	Trimestral	Acumulado	% Avance Trimestral
			Inspecciones	A	3,882.00	11,646.00	3,014.00	9,800.00
Justificación meta objetivo:		EN ESTE MES SE INSPECCIONARON 1364 ESTABLECIMIENTOS.						
Justificación meta beneficiarios:								
\$		<b>Presupuesto</b>		<b>Gasto</b>				
		Autorizado	Modificado	Trimestral	Acumulado	% Gasto Trim/Ppto Mod	% Gasto Acum/Ppto Mod	
		8,510,555.00	16,151,944.52	3,833,766.92	10,149,392.90	23.74	62.84	
C0102	Certificación de trámites para la expedición o modificaciones de licencias.	<b>Meta del Objetivo</b>		<b>Avance de Meta del Objetivo</b>				
		Unidad de Medida	Clasificación de Metas	Valores Reprogramados		Valores Logrados		
				Trimestral	Acumulado al periodo	Trimestral	Acumulado	% Avance Trimestral
			Trámites	A	3,468.00	10,174.00	4,763.00	13,401.00
Justificación meta objetivo:		EN ESTE MES SE CERTIFICARON 1565 TRAMITES (EXPEDICIONES, MODIFICACIONES Y PERMISOS PROVISIONALES).						
Justificación meta beneficiarios:								
\$		<b>Presupuesto</b>		<b>Gasto</b>				
		Autorizado	Modificado	Trimestral	Acumulado	% Gasto Trim/Ppto Mod	% Gasto Acum/Ppto Mod	
		4,494,152.99	4,794,437.14	1,138,057.52	2,944,463.75	23.74	61.41	

**GOBIERNO DEL ESTADO DE CHIHUAHUA**  
**SEGUIMIENTO A METAS Y BENEFICIARIOS DEL PROGRAMA OPERATIVO ANUAL**  
**Tercer Trimestre del 2024**

Ente Público		102 - SECRETARIA GENERAL DE GOBIERNO															
Programa presupuestario		20001C2 - CONTROL Y REGULACION DEL CONSUMO DE ALCOHOLES															
Definición del Programa		Integrar las acciones y programas que van encaminados a la regulación de los establecimientos que comercian con bebidas alcohólicas en el estado, a la expedición de licencias, así como a su control, vigilancia o aplicación de sanciones a quienes violen las disposiciones legales establecidas.															
Problema que atiende el Programa		108983 - Establecimientos que comercian con bebidas alcohólicas en el Estado de Chihuahua carecen de regulación ante la ley de alcoholes															
C02	Permisos de eventos especiales otorgados.	Meta del Objetivo				Avance de Meta del Objetivo				Meta de Beneficiarios		Avance de Beneficiarios					
		Unidad de Medida	Clasificación de Metas	Valores Reprogramados		Valores Logrados				Tipo	Valor Reprogramado	Trimestral			Acumulado		
				Trimestral	Acumulado al periodo	Trimestral	Acumulado	% Avance Trimestral	% Avance Acumulado			Total	Hombres	Mujeres	Cantidad	%	
			A	900.00	2,003.00	916.00	2,272.00	101.78	113.43	Establecimientos que comercian con bebidas alcohólicas en el estado	2,903	916	0	0	2,272	78	
		Justificación meta objetivo:		EN ESTE MES SE OTORGARON 231 PERMISOS DE EVENTOS ESPECIALES.													
		Justificación meta beneficiarios:		EN ESTE MES SE OTORGARON 231 PERMISOS DE EVENTOS ESPECIALES.													
		\$		Presupuesto		Gasto											
				Autorizado	Modificado	Trimestral	Acumulado	% Gasto Trim/Ppto Mod	% Gasto Acum/Ppto Mod								
				2,163,028.68	2,033,450.42	418,228.59	1,314,229.73	20.57	64.63								
		C0201	Certificación de trámites para la emisión de permisos especiales.	Meta del Objetivo				Avance de Meta del Objetivo									
Unidad de Medida	Clasificación de Metas			Valores Reprogramados		Valores Logrados											
				Trimestral	Acumulado al periodo	Trimestral	Acumulado	% Avance Trimestral	% Avance Acumulado								
	A			750.00	2,153.00	916.00	2,272.00	122.13	105.53								
Justificación meta objetivo:				EN ESTE MES SE OTORGARON 231 PERMISOS DE EVENTOS ESPECIALES.													
Justificación meta beneficiarios:																	
\$				Presupuesto		Gasto											
				Autorizado	Modificado	Trimestral	Acumulado	% Gasto Trim/Ppto Mod	% Gasto Acum/Ppto Mod								
				2,163,028.68	2,033,450.42	418,228.59	1,314,229.73	20.57	64.63								

GOBIERNO DEL ESTADO DE CHIHUAHUA  
SEGUIMIENTO A METAS Y BENEFICIARIOS DEL PROGRAMA OPERATIVO ANUAL  
Tercer Trimestre del 2024

Página 51 de 86  
Fecha de Impresión 13/01/2025 02:25:44 p. m  
FRBREPXD07

Ente Público	102 - SECRETARÍA GENERAL DE GOBIERNO
Programa presupuestario	2000102 - CONTROL Y REGULACIÓN DEL CONSUMO DE ALCOHOLES
Definición del Programa	Integrar las acciones y programas que van encaminados a la regulación de los establecimientos que comercian con bebidas alcohólicas en el estado, a la expedición de licencias, así como a su control, vigilancia o aplicación de sanciones a quienes violen las disposiciones legales establecidas.
Problema que atiende el Programa	108983 - Establecimientos que comercian con bebidas alcohólicas en el Estado de Chihuahua carecen de regulación ante la ley de alcoholes
Observaciones Generales del Programa Presupuestario en el Periodo	

Responsable del Programa



Lic. Salvador Caballero Ramírez  
Subsecretario

**GOBIERNO DEL ESTADO DE CHIHUAHUA**  
**SEGUIMIENTO A METAS Y BENEFICIARIOS DEL PROGRAMA OPERATIVO ANUAL**  
**Tercer Trimestre del 2024**

<b>Ente Público</b>	<b>102 - SECRETARIA GENERAL DE GOBIERNO</b>
<b>Programa presupuestario</b>	<b>2007C2 - NORMATIVIDAD JURIDICA</b>
<b>Definición del Programa</b>	Incluye las acciones en materia jurídica para fines de homogeneidad en la aplicación de criterios, como para el control jurídico en las dependencias y entidades del Estado de Chihuahua
<b>Problema que atiende el Programa</b>	106986 - DEPENDENCIAS Y ENTIDADES DEL ESTADO DE CHIHUAHUA CON DEFICIENTE APLICACIÓN DE LA NORMATIVIDAD YA QUE SUS ACTOS NO SE SUJETAN A LAS DISPOSICIONES LEGALES

POBLACIONES						
Tipo	Descripción	Unidad de Medida	Población	Total	Mujeres	Hombres
REFERENCIA	DEPENDENCIAS Y ENTIDADES DEL ESTADO DE CHIHUAHUA	Dependencias y entidades		900	0	0
NO AFECTADA	DEPENDENCIAS Y ENTIDADES DEL ESTADO DE CHIHUAHUA QUE NO SE ENCUENTRAN AFECTADAS POR EL PROBLEMA	Dependencias y entidades		0	0	0
POTENCIAL (AFECTADA)	DEPENDENCIAS Y ENTIDADES DEL ESTADO DE CHIHUAHUA	Dependencias y entidades		900	0	0
OBJETIVO	DEPENDENCIAS Y ENTIDADES DEL ESTADO DE CHIHUAHUA QUE SE SUJETAN A DISPOSICIONES LEGALES	Dependencias y Entidades del Estado de Chihuahua		800	0	0
POSTERGADA	DEPENDENCIAS Y ENTIDADES DEL ESTADO DE CHIHUAHUA CON DEFICIENTE APLICACIÓN DE LA NORMATIVIDAD QUE EL PROGRAMA NO PUEDE ATENDER	Dependencias y entidades		100	0	0
ATENDIDA	DEPENDENCIAS Y ENTIDADES DEL ESTADO DE CHIHUAHUA QUE SE SUJETAN A DISPOSICIONES LEGALES	Dependencias y Entidades del Estado de Chihuahua		968	0	0

**ALINEACIÓN A INSTRUMENTOS DE PLANEACIÓN ESTRATÉGICA**

<b>Eje Rector - Tema - Tema Transversal</b>	<b>E501T1 - BUEN GOBIERNO, CERCANO Y CON INSTITUCIONES SOLIDAS - MEJORA REGULATORIA Y MODERNIZACION ADMINISTRATIVA - PARTICIPACION CIUDADANA</b>
	<b>Objetivos de Desarrollo Sostenible</b>
OBJETIVO	OD16 - Promover sociedades pacíficas e inclusivas para el desarrollo sostenible, facilitar el acceso a la justicia para todos y crear instituciones eficaces, responsables e inclusivas a todos los niveles
	<b>Plan Nacional de Desarrollo</b>
TEMA	E105 - Hacia una democracia participativa
	<b>Plan Estatal de Desarrollo 2022-2027</b>
OBJETIVO	E501D1001 - Impulsar la mejora regulatoria para la simplificación de trámites gubernamentales que permita una respuesta ágil, eficaz y oportuna a la ciudadanía.
	<b>Programas de Mediano Plazo 2022 -2027</b>
OBJETIVO	PS02000004 - Apoyar a las dependencias de la Administración Pública Estatal con las gestiones y relaciones interinstitucionales entre los tres niveles de gobierno y con el sector social y privado, para desahogar las instrucciones y los asuntos encomendados.

PRESUPUESTO DEL PROGRAMA						
TERCER TRIMESTRE			Acumulado			
Autorizado	Gasto		Autorizado	Modificado	Gasto	% de gasto / modificado
17,358,991.91	4,601,621.74		17,358,991.91	25,742,917.77	14,602,545.98	56.72

METAS DEL PROGRAMA				
Metas programadas en el periodo				Total de metas programadas en el año
	43			15
Metas con avance	Promedio de avance de las metas	Metas sin avance	Metas sin avance - Con Justificación	Promedio de avance de las metas acumulado
15	98.08	0	0	114.35

**GOBIERNO DEL ESTADO DE CHIHUAHUA**  
**SEGUIMIENTO A METAS Y BENEFICIARIOS DEL PROGRAMA OPERATIVO ANUAL**  
**Tercer Trimestre del 2024**

<b>Ente Público</b>	<b>102 - SECRETARÍA GENERAL DE GOBIERNO</b>
<b>Programa presupuestario</b>	<b>20007C2 - NORMATIVIDAD JURIDICA</b>
<b>Definición del Programa</b>	Incluye las acciones en materia jurídica para fines de homogeneidad en la aplicación de criterios, como para el control jurídico en las dependencias y entidades del Estado de Chihuahua.
<b>Problema que atiende el Programa</b>	106986 - DEPENDENCIAS Y ENTIDADES DEL ESTADO DE CHIHUAHUA CON DEFICIENTE APLICACIÓN DE LA NORMATIVIDAD YA QUE SUS ACTOS NO SE SUJETAN A LAS DISPOSICIONES LEGALES

FUENTES DE FINANCIAMIENTO									
Clave	Descripción	Origen	Interrelaciones	Porcentaje	Autorizado	Modificado	Gasto	Verificación	
1110199	RECURSOS DEL ESTADO	RECURSOS FISCALES	2G007C2 - NORMATIVIDAD JURIDICA	6.96%	1,208,888.00	9,872,632.96	2,265,674.61	7,606,958.35	
1219199	FINANCIAMIENTO INTERNO	FINANCIAMIENTO INTERNO	2G007C2 - NORMATIVIDAD JURIDICA	0.00%	00	00	00	00	
1521699	FONDO GENERAL DE PARTICIPACIONES	RECURSOS FEDERALES	2G007C2 - NORMATIVIDAD JURIDICA	93.04%	16,150,103.91	15,870,284.81	12,336,871.37	3,533,413.44	
<b>Total de presupuesto</b>				<b>100.00%</b>	<b>17,358,991.91</b>	<b>25,742,917.77</b>	<b>14,602,545.98</b>	<b>11,140,371.79</b>	

**GOBIERNO DEL ESTADO DE CHIHUAHUA**  
**SEGUIMIENTO A METAS Y BENEFICIARIOS DEL PROGRAMA OPERATIVO ANUAL**  
**Tercer Trimestre del 2024**

Ente Público		102 - SECRETARÍA GENERAL DE GOBIERNO														
Programa presupuestario		20007C2 - NORMATIVIDAD JURÍDICA														
Definición del Programa		Incluye las acciones en materia jurídica para fines de homogeneidad en la aplicación de criterios, como para el control jurídico en las dependencias y entidades del Estado de Chihuahua.														
Problema que atiende el Programa		108986 - DEPENDENCIAS Y ENTIDADES DEL ESTADO DE CHIHUAHUA CON DEFICIENTE APLICACIÓN DE LA NORMATIVIDAD YA QUE SUS ACTOS NO SE SUJETAN A LAS DISPOSICIONES LEGALES														
Referencia	Resumen Narrativo	Meta del Objetivo		Avance de Meta del Objetivo				Meta de Beneficiarios		Avance de Beneficiarios						
		Unidad de Medida	Clasificación de Metas	Valores Reprogramados		Valores Logrados		Tipo	Valor Reprogramado	Trimestral		Acumulado				
				Trimestral	Acumulado al periodo	Trimestral	Acumulado			Total	Hombres	Mujeres	Cantidad	%		
Propósito	Las dependencias y entidades del Estado de Chihuahua cuentan con eficiente aplicación de la normatividad	Verificaciones	A	10,470.00	31,410.00	8,031.00	24,969.00	76.70	79.56	Dependencias y entidades	270	279	0	0	968	359
		Justificación meta objetivo:														
		Justificación meta beneficiarios:														
		\$		Presupuesto		Gasto										
		Autorizado	Modificado	Trimestral	Acumulado	% Gasto Trim/Ppto Mod	% Gasto Acum/Ppto Mod									
		17,358,991.91	25,742,917.77	4,601,621.74	14,602,545.98	17.88	56.72									
C01	DILIGENCIAS DE LA SUBSECRETARÍA DE NORMATIVIDAD Y ASUNTOS JURÍDICOS REALIZADAS	Meta del Objetivo		Avance de Meta del Objetivo				Meta de Beneficiarios		Avance de Beneficiarios						
		Unidad de Medida	Clasificación de Metas	Valores Reprogramados		Valores Logrados		Tipo	Valor Reprogramado	Trimestral		Acumulado				
				Trimestral	Acumulado al periodo	Trimestral	Acumulado			Total	Hombres	Mujeres	Cantidad	%		
		Diligencias	A	2,841.00	8,523.00	2,448.00	8,000.00	86.17	93.86	Dependencias y entidades	244	170	0	0	432	177
Justificación meta objetivo:																
Justificación meta beneficiarios:																
\$		Presupuesto		Gasto												
		Autorizado	Modificado	Trimestral	Acumulado	% Gasto Trim/Ppto Mod	% Gasto Acum/Ppto Mod									
		8,921,043.65	17,439,983.49	2,402,192.16	8,170,840.88	13.77	46.85									

**GOBIERNO DEL ESTADO DE CHIHUAHUA**  
**SEGUIMIENTO A METAS Y BENEFICIARIOS DEL PROGRAMA OPERATIVO ANUAL**  
**Tercer Trimestre del 2024**

Ente Público		102 - SECRETARÍA GENERAL DE GOBIERNO							
Programa presupuestario		20007C2 - NORMATIVIDAD JURIDICA							
Definición del Programa		Incluye las acciones en materia jurídica para fines de homogeneidad en la aplicación de criterios, como para el control jurídico en las dependencias y entidades del Estado de Chihuahua.							
Problema que atiende el Programa		108986 - DEPENDENCIAS Y ENTIDADES DEL ESTADO DE CHIHUAHUA CON DEFICIENTE APLICACIÓN DE LA NORMATIVIDAD YA QUE SUS ACTOS NO SE SUJETAN A LAS DISPOSICIONES LEGALES							
C0101	REALIZACIÓN DE ASESORÍAS Y ENTIDADES JURIDICAS	<b>Meta del Objetivo</b>		<b>Avance de Meta del Objetivo</b>					
		Unidad de Medida	Clasificación de Metas	Valores Reprogramados		Valores Logrados			
				Trimestral	Acumulado al periodo	Trimestral	Acumulado	% Avance Trimestral	% Avance Acumulado
		Asesorías	A	975.00	2,925.00	863.00	2,689.00	88.51	91.93
		Justificación meta objetivo:							
Justificación meta beneficiarios:									
C0102	EMISIÓN DE CONSIDERACIONES JURIDICAS	<b>Meta del Objetivo</b>		<b>Avance de Meta del Objetivo</b>					
		Unidad de Medida	Clasificación de Metas	Valores Reprogramados		Valores Logrados			
				Trimestral	Acumulado al periodo	Trimestral	Acumulado	% Avance Trimestral	% Avance Acumulado
		Consultas	A	825.00	2,475.00	863.00	2,533.00	104.61	102.34
		Justificación meta objetivo:							
Justificación meta beneficiarios:									
	\$	<b>Presupuesto</b>		<b>Gasto</b>					
		Autorizado	Modificado	Trimestral	Acumulado	% Gasto Trim/Ppto Mod	% Gasto Acum/Ppto Mod		
		4,946,216.43	5,092,721.40	1,259,984.57	3,779,651.18	24.74	74.22		
		Justificación meta objetivo:							
		Justificación meta beneficiarios:							
	\$	<b>Presupuesto</b>		<b>Gasto</b>					
		Autorizado	Modificado	Trimestral	Acumulado	% Gasto Trim/Ppto Mod	% Gasto Acum/Ppto Mod		
		25,614.00	7,603,773.56	111,949.02	1,147,007.26	1.43	14.70		
		Justificación meta objetivo:							
		Justificación meta beneficiarios:							

**GOBIERNO DEL ESTADO DE CHIHUAHUA**  
**SEGUIMIENTO A METAS Y BENEFICIARIOS DEL PROGRAMA OPERATIVO ANUAL**  
**Tercer Trimestre del 2024**

Ente Público		<b>102 - SECRETARIA GENERAL DE GOBIERNO</b>							
Programa presupuestario		<b>20M7C2 - NORMATIVIDAD JURIDICA</b>							
Definición del Programa		Incluye las acciones en materia jurídica para fines de homogeneidad en la aplicación de criterios, como para el control jurídico en las dependencias y entidades del Estado de Chihuahua.							
Problema que atiende el Programa		108986 - DEPENDENCIAS Y ENTIDADES DEL ESTADO DE CHIHUAHUA CON DEFICIENTE APLICACIÓN DE LA NORMATIVIDAD YA QUE SUS ACTOS NO SE SUJETAN A LAS DISPOSICIONES LEGALES							
C0103	VINCULOS INTERINSTITUCIONAL CON LAS AUTORIDADES	<b>Meta del Objetivo</b>		<b>Avance de Meta del Objetivo</b>					
		Unidad de Medida	Clasificación de Metas	Valores Reprogramados		Valores Logrados			
				Trimestral	Acumulado al periodo	Trimestral	Acumulado	% Avance Trimestral	% Avance Acumulado
		Reuniones	A	126.00	378.00	86.00	272.00	68.25	71.96
		Justificación meta objetivo:							
		Justificación meta beneficiarios:							
		\$	Presupuesto		Gasto				
			Autorizado	Modificado	Trimestral	Acumulado	% Gasto Trim/Ppto Mod	% Gasto Acum/Ppto Mod	
			344,204.00	683,125.71	133,971.08	336,947.91	19.61	49.32	
		C0104	Implementación del plan de cultura para la transversalización de la perspectiva de género	<b>Meta del Objetivo</b>		<b>Avance de Meta del Objetivo</b>			
Unidad de Medida	Clasificación de Metas			Valores Reprogramados		Valores Logrados			
				Trimestral	Acumulado al periodo	Trimestral	Acumulado	% Avance Trimestral	% Avance Acumulado
Acciones	A			1.00	3.00	2.00	3.00	200.00	100.00
Justificación meta objetivo:									
Justificación meta beneficiarios:									
\$	Presupuesto			Gasto					
	Autorizado			Modificado	Trimestral	Acumulado	% Gasto Trim/Ppto Mod	% Gasto Acum/Ppto Mod	
	11,066.00			914.08	0.00	914.08	0.00	100.00	

**GOBIERNO DEL ESTADO DE CHIHUAHUA**  
**SEGUIMIENTO A METAS Y BENEFICIARIOS DEL PROGRAMA OPERATIVO ANUAL**  
**Tercer Trimestre del 2024**

Ente Público		<b>102 - SECRETARÍA GENERAL DE GOBIERNO</b>							
Programa presupuestario		<b>20007C2 - NORMATIVIDAD JURIDICA</b>							
Definición del Programa		Incluye las acciones en materia jurídica para fines de homogeneidad en la aplicación de criterios, como para el control jurídico en las dependencias y entidades del Estado de Chihuahua							
Problema que atiende el Programa		108966 - DEPENDENCIAS Y ENTIDADES DEL ESTADO DE CHIHUAHUA CON DEFICIENTE APLICACIÓN DE LA NORMATIVIDAD YA QUE SUS ACTOS NO SE SUJETAN A LAS DISPOSICIONES LEGALES							
C0105	PUBLICACIÓN DE DOCUMENTOS DE CARÁCTER OFICIAL	<b>Meta del Objetivo</b>		<b>Avance de Meta del Objetivo</b>					
		Unidad de Medida	Clasificación de Metas	Valores Reprogramados		Valores Logrados			
				Trimestral	Acumulado al periodo	Trimestral	Acumulado	% Avance Trimestral	% Avance Acumulado
		Publicaciones		900.00	2,700.00	604.00	2,429.00	67.11	89.96
		Justificación meta objetivo:							
		Justificación meta beneficiarios:							
\$		<b>Presupuesto</b>		<b>Gasto</b>					
		Autorizado	Modificado	Trimestral	Acumulado	% Gasto Trim/Ppto Mod	% Gasto Acum/Ppto Mod		
		2,068,661.29	2,159,792.38	489,418.79	1,533,222.99	22.66	70.99		
C0106	ATENCIÓN A SOLICITUDES DEL COMITÉ DEL PATRIMONIO INMOBILIARIO	<b>Meta del Objetivo</b>		<b>Avance de Meta del Objetivo</b>					
		Unidad de Medida	Clasificación de Metas	Valores Reprogramados		Valores Logrados			
				Trimestral	Acumulado al periodo	Trimestral	Acumulado	% Avance Trimestral	% Avance Acumulado
		Solicitudes		7.00	23.00	10.00	25.00	142.86	108.70
		Justificación meta objetivo:		NO SE RECIBIRON SOLICITUDES POR PARTE DEL COMITÉ DE PATRIMONIO					
		Justificación meta beneficiarios:							
\$		<b>Presupuesto</b>		<b>Gasto</b>					
		Autorizado	Modificado	Trimestral	Acumulado	% Gasto Trim/Ppto Mod	% Gasto Acum/Ppto Mod		
		1,500.00	0.00	0.00	0.00	0.00	0.00		

**GOBIERNO DEL ESTADO DE CHIHUAHUA**  
**SEGUIMIENTO A METAS Y BENEFICIARIOS DEL PROGRAMA OPERATIVO ANUAL**  
**Tercer Trimestre del 2024**

Ente Público		102 - SECRETARIA GENERAL DE GOBIERNO													
Programa presupuestario		30007C2 - NORMATIVIDAD JURIDICA													
Definición del Programa		Incluye las acciones en materia jurídica para fines de homogeneidad en la aplicación de criterios, como para el control jurídico en las dependencias y entidades del Estado de Chihuahua.													
Problema que atiende el Programa		108986 - DEPENDENCIAS Y ENTIDADES DEL ESTADO DE CHIHUAHUA CON DEFICIENTE APLICACIÓN DE LA NORMATIVIDAD YA QUE SUS ACTOS NO SE SUJETAN A LAS DISPOSICIONES LEGALES													
C0107	ATENCIÓN A REQUERIMIENTOS EN MATERIA DE DERECHOS HUMANOS	<b>Meta del Objetivo</b>				<b>Avance de Meta del Objetivo</b>									
		Unidad de Medida	Clasificación de Metas	Valores Reprogramados		Valores Logrados									
				Trimestral	Acumulado al periodo	Trimestral	Acumulado	% Avance Trimestral	% Avance Acumulado						
			Acciones	A	10.00	30.00	20.00	49.00	200.00	163.33					
		Justificación meta objetivo:													
		Justificación meta beneficiarios:													
C02	INSTRUMENTOS JURIDICOS ELABORADOS	<b>Meta del Objetivo</b>				<b>Avance de Meta del Objetivo</b>				<b>Meta de Beneficiarios</b>				<b>Avance de Beneficiarios</b>	
		Unidad de Medida	Clasificación de Metas	Valores Reprogramados		Valores Logrados				Tipo	Valor Reprogramado	Trimestral		Acumulado	
				Trimestral	Acumulado al periodo	Trimestral	Acumulado	% Avance Trimestral	% Avance Acumulado			Total	Hombres	Mujeres	Cantidad
			Instrumentos jurídicos	A	126.00	377.00	181.00	696.00	143.65	184.62	Dependencias y entidades	270	84	0	0
Justificación meta objetivo:															
Justificación meta beneficiarios:															
C02	INSTRUMENTOS JURIDICOS ELABORADOS	<b>Meta del Objetivo</b>				<b>Avance de Meta del Objetivo</b>									
		Unidad de Medida	Clasificación de Metas	Valores Reprogramados		Valores Logrados									
				Trimestral	Acumulado al periodo	Trimestral	Acumulado	% Avance Trimestral	% Avance Acumulado						
	\$		1,523,782.13	1,699,656.36	406,868.70	1,373,097.46	23.94	80.79							
Justificación meta objetivo:															
Justificación meta beneficiarios:															
C02	INSTRUMENTOS JURIDICOS ELABORADOS	<b>Meta del Objetivo</b>				<b>Avance de Meta del Objetivo</b>									
		Unidad de Medida	Clasificación de Metas	Valores Reprogramados		Valores Logrados									
				Trimestral	Acumulado al periodo	Trimestral	Acumulado	% Avance Trimestral	% Avance Acumulado						
	\$		2,926,378.06	2,624,401.50	705,032.45	2,096,151.73	26.86	79.87							
Justificación meta objetivo:															
Justificación meta beneficiarios:															

**GOBIERNO DEL ESTADO DE CHIHUAHUA**  
**SEGUIMIENTO A METAS Y BENEFICIARIOS DEL PROGRAMA OPERATIVO ANUAL**  
**Tercer Trimestre del 2024**

Ente Público		102 - SECRETARIA GENERAL DE GOBIERNO							
Programa presupuestario		23007C2 - NORMATIVIDAD JURIDICA							
Definición del Programa		Incluye las acciones en materia jurídica para fines de homogeneidad en la aplicación de criterios, como para el control jurídico en las dependencias y entidades del Estado de Chihuahua.							
Problema que atiende el Programa		108986 - DEPENDENCIAS Y ENTIDADES DEL ESTADO DE CHIHUAHUA CON DEFICIENTE APLICACIÓN DE LA NORMATIVIDAD YA QUE SUS ACTOS NO SE SUJETAN A LAS DISPOSICIONES LEGALES							
C0201	REGULACIÓN DE ANÁLISIS DE PLANTEAMIENTOS	<b>Meta del Objetivo</b>		<b>Avance de Meta del Objetivo</b>					
		Unidad de Medida	Clasificación de Metas	Valores Reprogramados		Valores Logrados			
				Trimestral	Acumulado al periodo	Trimestral	Acumulado	% Avance Trimestral	% Avance Acumulado
		Análisis	A	75.00	225.00	85.00	180.00	113.33	80.00
		Justificación meta objetivo:							
Justificación meta beneficiarios:									
C0202	FORMULACIÓN DE INSTRUMENTOS QUE REQUIEREN PARTICIPACIÓN DE LA SECRETARÍA GENERAL DE GOBIERNO	<b>Meta del Objetivo</b>		<b>Avance de Meta del Objetivo</b>					
		Unidad de Medida	Clasificación de Metas	Valores Reprogramados		Valores Logrados			
				Trimestral	Acumulado al periodo	Trimestral	Acumulado	% Avance Trimestral	% Avance Acumulado
		Instrumentos	A	51.00	151.00	96.00	516.00	188.24	341.72
		Justificación meta objetivo:							
Justificación meta beneficiarios:									
	\$	<b>Presupuesto</b>		<b>Gasto</b>					
		Autorizado	Modificado	Trimestral	Acumulado	% Gasto Trim/Ppto Mod	% Gasto Acum/Ppto Mod		
		1,000.00	0.00	0.00	0.00	0.00	0.00		
		2,925,378.06	2,624,401.50	705,032.45	2,096,151.73	26.86	79.87		

**GOBIERNO DEL ESTADO DE CHIHUAHUA**  
**SEGUIMIENTO A METAS Y BENEFICIARIOS DEL PROGRAMA OPERATIVO ANUAL**  
**Tercer Trimestre del 2024**

Ente Público		102 - SECRETARIA GENERAL DE GOBIERNO															
Programa presupuestario		20007C2 - NORMATIVIDAD JURIDICA															
Definición del Programa		Incluye las acciones en materia jurídica para fines de homogeneidad en la aplicación de criterios, como para el control jurídico en las dependencias y entidades del Estado de Chihuahua.															
Problema que atiende el Programa		108986 - DEPENDENCIAS Y ENTIDADES DEL ESTADO DE CHIHUAHUA CON DEFICIENTE APLICACIÓN DE LA NORMATIVIDAD YA QUE SUS ACTOS NO SE SUJETAN A LAS DISPOSICIONES LEGALES															
C03	ACTOS JURÍDICOS ADMINISTRATIVOS EMITIDOS	<b>Meta del Objetivo</b>		<b>Avance de Meta del Objetivo</b>				<b>Meta de Beneficiarios</b>		<b>Avance de Beneficiarios</b>							
		Unidad de Medida	Clasificación de Metas	Valores Reprogramados		Valores Logrados				Tipo	Valor Reprogramado	Trimestral		Acumulado			
				Trimestral	Acumulado al periodo	Trimestral	Acumulado	% Avance Trimestral	% Avance Acumulado			Total	Hombres	Mujeres	Cantidad	%	
		Documentos de normatividad	A	7,500.00	22,500.00	5,402.00	16,293.00	72.03	72.41	Dependencias y entidades	900	279	0	0	802	89	
		Justificación meta objetivo:															
		Justificación meta beneficiarios:															
		\$	Presupuesto			Gasto											
			Autorizado	Modificado	Trimestral	Acumulado	% Gasto Trim/Ppto Mod	% Gasto Acum/Ppto Mod									
			5,511,570.00	5,678,532.78	1,494,397.13	4,335,553.37	26.32	78.35									
		C0301	INSTAURACIÓN DE PROCEDIMIENTOS ADMINISTRATIVOS Y JURÍDICOS	<b>Meta del Objetivo</b>		<b>Avance de Meta del Objetivo</b>											
Unidad de Medida	Clasificación de Metas			Valores Reprogramados		Valores Logrados											
				Trimestral	Acumulado al periodo	Trimestral	Acumulado	% Avance Trimestral	% Avance Acumulado								
Procedimientos	A			3,000.00	9,000.00	1,604.00	5,996.00	53.47	66.62								
Justificación meta objetivo:																	
Justificación meta beneficiarios:																	
\$	Presupuesto			Gasto													
	Autorizado			Modificado	Trimestral	Acumulado	% Gasto Trim/Ppto Mod	% Gasto Acum/Ppto Mod									
	5,116,967.29			5,107,897.45	1,367,330.78	3,991,313.31	26.77	78.14									

**GOBIERNO DEL ESTADO DE CHIHUAHUA**  
**SEGUIMIENTO A METAS Y BENEFICIARIOS DEL PROGRAMA OPERATIVO ANUAL**  
**Tercer Trimestre del 2024**

Ente Público		102 - SECRETARIA GENERAL DE GOBIERNO							
Programa presupuestario		2000TC2 - NORMATIVIDAD JURIDICA							
Definición del Programa		Incluye las acciones en materia jurídica para fines de homogeneidad en la aplicación de criterios, como para el control jurídico en las dependencias y entidades del Estado de Chihuahua.							
Problema que atiende el Programa		108986 - DEPENDENCIAS Y ENTIDADES DEL ESTADO DE CHIHUAHUA CON DEFICIENTE APLICACIÓN DE LA NORMATIVIDAD YA QUE SUS ACTOS NO SE SUJETAN A LAS DISPOSICIONES LEGALES							
C0302	ELABORACIÓN DE LEGALIZACIONES Y APOSTILLAS DE DOCUMENTOS OFICIALES	<b>Meta del Objetivo</b>		<b>Avance de Meta del Objetivo</b>					
		Unidad de Medida	Clasificación de Metas	Valores Reprogramados		Valores Logrados			
				Trimestral	Acumulado al periodo	Trimestral	Acumulado	% Avance Trimestral	% Avance Acumulado
		Apostillas-legalización	A	5,505.00	16,515.00	4,765.00	11,264.00	86.56	68.20
		Justificación meta objetivo:							
Justificación meta beneficiarios:									
\$		<b>Presupuesto</b>		<b>Gasto</b>					
		Autorizado	Modificado	Trimestral	Acumulado	% Gasto Trim/Ppto Mod	% Gasto Acum/Ppto Mod		
		394,602.71	570,635.33	127,066.35	344,240.06	22.27	60.33		
Observaciones Generales del Programa Presupuestario en el Periodo									

Responsable del Programa



Dra. Sahara Gabriela Cardeñas Fernández  
 Subsecretaria de Normatividad y Asuntos Jurídicos

**GOBIERNO DEL ESTADO DE CHIHUAHUA**  
**SEGUIMIENTO A METAS Y BENEFICIARIOS DEL PROGRAMA OPERATIVO ANUAL**  
**Tercer Trimestre del 2024**

Página 62 de 86  
 Fecha de Impresión 13/01/2025 02:25:44 p. m.  
 PRBRREP007

<b>Ente Público</b>	<b>102 - SECRETARÍA GENERAL DE GOBIERNO</b>
<b>Programa presupuestario</b>	<b>2P023L1 - DEFINICIÓN DE POLÍTICAS PÚBLICAS</b>
<b>Definición del Programa</b>	Analizar y diseñar políticas públicas de los órganos de la administración del gobierno del Estado de Chihuahua para reforzar los servicios que se otorgan en el beneficio de la ciudadanía.
<b>Problema que atiende el Programa</b>	108977 - CIUDADANOS DEL ESTADO DE CHIHUAHUA EN SITUACIÓN DE INGOBERNABILIDAD ANTE EL INSUFICIENTE FORTALECIMIENTO EN LAS INSTITUCIONES.

POBLACIONES						
Tipo	Descripción	Unidad de Medida	Población	Total	Mujeres	Hombres
REFERENCIA	CIUDADANOS DEL ESTADO DE CHIHUAHUA	Ciudadanos		3,741,869	1,888,047	1,853,822
NO AFECTADA	CIUDADANOS DEL ESTADO DE CHIHUAHUA QUE NO SE ENCUENTRA AFECTADA POR EL PROBLEMA	Ciudadanos		0	0	0
POTENCIAL (AFECTADA)	CIUDADANOS DEL ESTADO DE CHIHUAHUA EN SITUACIÓN DE INGOBERNABILIDAD	Ciudadanos		3,741,869	1,888,047	1,853,822
OBJETIVO	CIUDADANOS DEL ESTADO DE CHIHUAHUA EN SITUACIÓN DE INGOBERNABILIDAD	Ciudadanía del Estado de Chihuahua		3,741,869	1,888,047	1,853,822
POSTERGADA	CIUDADANOS DEL ESTADO DE CHIHUAHUA QUE NO ESTÁ EN CONDICIONES DE ATENDER	Ciudadanos		0	0	0
ATENDIDA	CIUDADANOS DEL ESTADO DE CHIHUAHUA EN SITUACIÓN DE INGOBERNABILIDAD	Ciudadanía del Estado de Chihuahua		2,806,338	1,415,973	1,390,365

ALINEACIÓN A INSTRUMENTOS DE PLANEACIÓN ESTRATÉGICA	
Eje Rector - Tema - Tema Transversal	ES01T1 - BUEN GOBIERNO, CERCANO Y CON INSTITUCIONES SOLIDAS - MEJORA REGULATORIA Y MODERNIZACION ADMINISTRATIVA - PARTICIPACION CIUDADANA
	<b>Objetivos de Desarrollo Sostenible</b>
OBJETIVO	OD16 - Promover sociedades pacíficas e inclusivas para el desarrollo sostenible, facilitar el acceso a la justicia para todos y crear instituciones eficaces, responsables e inclusivas a todos los niveles
	<b>Plan Nacional de Desarrollo</b>
TEMA	E105 - Hacia una democracia participativa
	<b>Plan Estatal de Desarrollo 2022-2027</b>
OBJETIVO	E50101001 - Impulsar la mejora regulatoria para la simplificación de trámites gubernamentales que permita una respuesta ágil, eficaz y oportuna a la ciudadanía.
	<b>Programas de Mediano Plazo 2022-2027</b>
OBJETIVO	PS02000004 - Apoyar a las dependencias de la Administración Pública Estatal con las gestiones y relaciones interinstitucionales entre los tres niveles de gobierno y con el sector social y privado, para desahogar las instrucciones y los asuntos encomendados.

PRESUPUESTO DEL PROGRAMA						
TERCER TRIMESTRE			Acumulado			
Autorizado	Gasto		Autorizado	Modificado	Gasto	% de gasto / modificado
136,138,575.23	16,170,602.68		136,138,575.23	116,811,245.57	44,929,599.71	38.46

METAS DEL PROGRAMA				
Metas programadas en el periodo				Total de metas programadas en el año
			27	9
Metas con avance	Promedio de avance de las metas	Metas sin avance	Metas sin avance - Con Justificación	Promedio de avance de las metas acumulado
9	103.76	0	0	89.29

**GOBIERNO DEL ESTADO DE CHIHUAHUA**  
**SEGUIMIENTO A METAS Y BENEFICIARIOS DEL PROGRAMA OPERATIVO ANUAL**  
**Tercer Trimestre del 2024**

Ente Público	102 - SECRETARIA GENERAL DE GOBIERNO								
Programa presupuestario	2P023L1 - DEFINICION DE POLITICAS PUBLICAS								
Definición del Programa	Analizar y diseñar políticas públicas de los órganos de la administración del gobierno del Estado de Chihuahua para reforzar los servicios que se otorgan en el beneficio de la ciudadanía.								
Problema que atiende el Programa	108977 - CIUDADANOS DEL ESTADO DE CHIHUAHUA EN SITUACION DE INGOBERNABILIDAD ANTE EL INSUFICIENTE FORTALECIMIENTO EN LAS INSTITUCIONES								
FUENTES DE FINANCIAMIENTO									
Clave	Descripción	Origen	Interrelaciones	Porcentaje	Autorizado	Modificado	Gasto	Variación	
1110199	RECURSOS DEL ESTADO	RECURSOS FISCALES	2P023L1 - DEFINICION DE POLITICAS PUBLICAS	61.35%	83,571,514.00	71,441,786.82	16,629,148.36	54,812,638.46	
1219199	FINANCIAMIENTO INTERNO	FINANCIAMIENTO INTERNO	2P023L1 - DEFINICION DE POLITICAS PUBLICAS	0.00%	.00	.00	.00	.00	
1521699	FONDO GENERAL DE PARTICIPACIONES	RECURSOS FEDERALES	2P023L1 - DEFINICION DE POLITICAS PUBLICAS	38.61%	52,567,061.23	45,369,458.75	28,300,451.35	17,069,007.40	
<b>Total de presupuesto</b>				<b>100.00%</b>	<b>136,138,575.23</b>	<b>116,811,245.57</b>	<b>44,929,599.71</b>	<b>71,881,645.86</b>	

**GOBIERNO DEL ESTADO DE CHIHUAHUA**  
**SEGUIMIENTO A METAS Y BENEFICIARIOS DEL PROGRAMA OPERATIVO ANUAL**  
**Tercer Trimestre del 2024**

Ente Público		102 - SECRETARIA GENERAL DE GOBIERNO															
Programa presupuestario		29023L1 - DEFINICION DE POLITICAS PUBLICAS															
Definición del Programa		Analizar y diseñar políticas públicas de los órganos de la administración del gobierno del Estado de Chihuahua para reforzar los servicios que se otorgan en el beneficio de la ciudadanía.															
Problema que atiende el Programa		108977 - CIUDADANOS DEL ESTADO DE CHIHUAHUA EN SITUACIÓN DE INGOBERNABILIDAD ANTE EL INSUFICIENTE FORTALECIMIENTO EN LAS INSTITUCIONES															
Referencia	Resumen Narrativo	Meta del Objetivo		Avance de Meta del Objetivo				Meta de Beneficiarios		Avance de Beneficiarios							
		Unidad de Medida	Clasificación de Metas	Valores Reprogramados		Valores Logrados		Tipo	Valor Reprogramado	Trimestral			Acumulado				
		Instituciones	A	Trimestral	Acumulado al periodo	Trimestral	Acumulado	% Avance Trimestral	% Avance Acumulado	Ciudadanos	3,741,669	Total	Hombres	Mujeres	Cantidad	%	
Proposito	Los ciudadanos del Estado de Chihuahua se encuentran en situación de gobernabilidad ante el fortalecimiento de las instituciones	Justificación meta objetivo:															
		Justificación meta beneficiarios:															
		\$	Presupuesto		Gasto												
			Autorizado	Modificado	Trimestral	Acumulado	% Gasto Trim/Ppto Mod	% Gasto Acum/Ppto Mod									
		136,138,575.23	116,811,245.57	16,170,602.68	44,929,599.71	13.84	38.46										
C01	REUNIONES EN ATENCIÓN DE LA POLÍTICA INTERNA DEL ESTADO Y LAS RELACIONES ENTRE PODERES Y NIVELES DE GOBIERNO REALIZADAS	Meta del Objetivo		Avance de Meta del Objetivo				Meta de Beneficiarios		Avance de Beneficiarios							
		Unidad de Medida	Clasificación de Metas	Valores Reprogramados		Valores Logrados		Tipo	Valor Reprogramado	Trimestral			Acumulado				
		Reuniones	A	Trimestral	Acumulado al periodo	Trimestral	Acumulado	% Avance Trimestral	% Avance Acumulado	Ciudadanos	3,741,669	Total	Hombres	Mujeres	Cantidad	%	
		Justificación meta objetivo:															
Justificación meta beneficiarios:																	
		\$	Presupuesto		Gasto												
			Autorizado	Modificado	Trimestral	Acumulado	% Gasto Trim/Ppto Mod	% Gasto Acum/Ppto Mod									
			96,139,106.19	77,342,500.18	8,517,307.65	20,484,102.10	11.01	26.48									

**GOBIERNO DEL ESTADO DE CHIHUAHUA**  
**SEGUIMIENTO A METAS Y BENEFICIARIOS DEL PROGRAMA OPERATIVO ANUAL**  
 Tercer Trimestre del 2024

Ente Público	<b>102 - SECRETARIA GENERAL DE GOBIERNO</b>								
Programa presupuestario	<b>2P022L1 - DEFINICION DE POLITICAS PUBLICAS</b>								
Definición del Programa	Analizar y diseñar políticas públicas de los órganos de la administración del gobierno del Estado de Chihuahua para reforzar los servicios que se otorgan en el beneficio de la ciudadanía.								
Problema que atiende el Programa	108977 - CIUDADANOS DEL ESTADO DE CHIHUAHUA EN SITUACIÓN DE INGOBERNABILIDAD ANTE EL INSUFICIENTE FORTALECIMIENTO EN LAS INSTITUCIONES								
C0101	SEGUIMIENTO Y CONDUCCIÓN DE LA POLÍTICA INTERNA DEL ESTADO ENTRE PODERES Y NIVELES DE GOBIERNO	<b>Meta del Objetivo</b>		<b>Avance de Meta del Objetivo</b>					
		Unidad de Medida	Clasificación de Metas	Valores Reprogramados		Valores Logrados			
				Trimestral	Acumulado al periodo	Trimestral	Acumulado	% Avance Trimestral	% Avance Acumulado
		Asuntos	A	564.00	1,692.00	391.00	1,262.00	69.33	74.59
		Justificación meta objetivo:							
Justificación meta beneficiarios:									
C0102	CUMPLIMIENTO DE ACCIONES DE SEGUIMIENTO Y MONITOREO DE LAS MESAS DEL GRUPO DE COORDINACIÓN PARA LA CONTRUCCIÓN DE LA PAZ	<b>Meta del Objetivo</b>		<b>Avance de Meta del Objetivo</b>					
		Unidad de Medida	Clasificación de Metas	Valores Reprogramados		Valores Logrados			
				Trimestral	Acumulado al periodo	Trimestral	Acumulado	% Avance Trimestral	% Avance Acumulado
		Acciones	A	33.00	99.00	38.00	102.00	115.15	103.03
		Justificación meta objetivo:							
Justificación meta beneficiarios:									
C0102	CUMPLIMIENTO DE ACCIONES DE SEGUIMIENTO Y MONITOREO DE LAS MESAS DEL GRUPO DE COORDINACIÓN PARA LA CONTRUCCIÓN DE LA PAZ	\$	Presupuesto		Gasto				
			Autorizado	Modificado	Trimestral	Acumulado	% Gasto Trim/Ppto Mod	% Gasto Acum/Ppto Mod	
		96,002,606.19	77,053,685.96	8,349,453.27	20,312,935.41	10.84	26.36		
		Justificación meta objetivo:							
		Justificación meta beneficiarios:							
C0102	CUMPLIMIENTO DE ACCIONES DE SEGUIMIENTO Y MONITOREO DE LAS MESAS DEL GRUPO DE COORDINACIÓN PARA LA CONTRUCCIÓN DE LA PAZ	\$	Presupuesto		Gasto				
			Autorizado	Modificado	Trimestral	Acumulado	% Gasto Trim/Ppto Mod	% Gasto Acum/Ppto Mod	
		136,500.00	288,614.22	167,854.58	171,166.69	58.12	59.27		
		Justificación meta objetivo:							
		Justificación meta beneficiarios:							

**GOBIERNO DEL ESTADO DE CHIHUAHUA**  
**SEGUIMIENTO A METAS Y BENEFICIARIOS DEL PROGRAMA OPERATIVO ANUAL**  
 Tercer Trimestre del 2024

Ente Público		102 - SECRETARIA GENERAL DE GOBIERNO														
Programa presupuestario		2022L1 - DEFINICION DE POLITICAS PUBLICAS														
Definición del Programa		Analizar y diseñar políticas públicas de los órganos de la administración del gobierno del Estado de Chihuahua para reforzar los servicios que se otorgan en el beneficio de la ciudadanía.														
Problema que atiende el Programa		108977 - CIUDADANOS DEL ESTADO DE CHIHUAHUA EN SITUACIÓN DE INGOBERNABILIDAD ANTE EL INSUFICIENTE FORTALECIMIENTO EN LAS INSTITUCIONES														
C02	PROGRAMAS PRESUPUESTARIOS DE LA SECRETARIA GENERAL DE GOBIERNO SUPERVISADOS	Meta del Objetivo				Avance de Meta del Objetivo				Meta de Beneficiarios		Avance de Beneficiarios				
		Unidad de Medida	Clasificación de Metas	Valores Reprogramados		Valores Logrados				Tipo	Valor Reprogramado	Trimestral			Acumulado	
				Trimestral	Acumulado al periodo	Trimestral	Acumulado	% Avance Trimestral	% Avance Acumulado			Total	Hombres	Mujeres	Cantidad	%
		Supervisión	A	51.00	153.00	51.00	153.00	100.00	100.00	Programas presupuestarios	204	51	0	0	153	75
		Justificación meta objetivo:														
Justificación meta beneficiarios:																
		Presupuesto		Gasto												
		Autorizado	Modificado	Trimestral	Acumulado	% Gasto Trim/Ppto Mod	% Gasto Acum/Ppto Mod									
		36,883,876.34	35,679,404.01	6,720,927.21	21,508,910.66	18.84	61.40									
C0201	SEGUIMIENTO DE LOS PROGRAMAS PRESUPUESTARIOS QUE INTEGRAN LA SECRETARIA GENERAL DE GOBIERNO PARA DAR UN MEJOR SERVICIO A LA CIUDADANIA	Meta del Objetivo				Avance de Meta del Objetivo										
		Unidad de Medida	Clasificación de Metas	Valores Reprogramados		Valores Logrados										
				Trimestral	Acumulado al periodo	Trimestral	Acumulado	% Avance Trimestral	% Avance Acumulado							
		Supervisión	A	51.00	153.00	51.00	153.00	100.00	100.00							
		Justificación meta objetivo:														
Justificación meta beneficiarios:																
		Presupuesto		Gasto												
		Autorizado	Modificado	Trimestral	Acumulado	% Gasto Trim/Ppto Mod	% Gasto Acum/Ppto Mod									
		36,883,876.34	35,679,404.01	6,720,927.21	21,508,910.66	18.84	61.40									

**GOBIERNO DEL ESTADO DE CHIHUAHUA**  
**SEGUIMIENTO A METAS Y BENEFICIARIOS DEL PROGRAMA OPERATIVO ANUAL**  
**Tercer Trimestre del 2024**

Ente Público		102 - SECRETARÍA GENERAL DE GOBIERNO													
Programa presupuestario		2P022L1 - DEFINICION DE POLITICAS PUBLICAS													
Definición del Programa		Analizar y diseñar políticas públicas de los órganos de la administración del gobierno del Estado de Chihuahua para reforzar los servicios que se otorgan en el beneficio de la ciudadanía.													
Problema que atiende el Programa		108977 - CIUDADANOS DEL ESTADO DE CHIHUAHUA EN SITUACIÓN DE INGOBERNABILIDAD ANTE EL INSUFICIENTE FORTALECIMIENTO EN LAS INSTITUCIONES													
Unidad de Medida	Clasificación de Metas	Meta del Objetivo		Avance de Meta del Objetivo				Meta de Beneficiarios		Avance de Beneficiarios					
		Valores Reprogramados		Valores Logrados				Tipo	Valor Reprogramado	Trimestral			Acumulado		
		Trimestral	Acumulado al periodo	Trimestral	Acumulado	% Avance Trimestral	% Avance Acumulado			Total	Hombres	Mujeres	Cantidad	%	
Reuniones	A	113.00	339.00	133.00	331.00	117.70	97.64	Organismos	40	16	0	0	30	75	
Justificación meta objetivo:															
Justificación meta beneficiarios:															
\$		Presupuesto		Gasto				Tipo	Valor Reprogramado	Trimestral			Acumulado		
		Autorizado	Modificado	Trimestral	Acumulado	% Gasto Trim/Ppto Mod	% Gasto Acum/Ppto Mod			Total	Hombres	Mujeres	Cantidad	%	
		3,115,592.70	3,789,341.38	932,367.62	2,536,586.95	24.61	66.94								
C03	DEPENDENCIAS Y ENTIDADES DE GOBIERNO DEL ESTADO COORDINADAS														
Unidad de Medida	Clasificación de Metas	Meta del Objetivo		Avance de Meta del Objetivo				Meta de Beneficiarios		Avance de Beneficiarios					
		Valores Reprogramados		Valores Logrados				Tipo	Valor Reprogramado	Trimestral			Acumulado		
		Trimestral	Acumulado al periodo	Trimestral	Acumulado	% Avance Trimestral	% Avance Acumulado			Total	Hombres	Mujeres	Cantidad	%	
Reuniones	A	117.00	353.00	117.00	305.00	100.00	86.40								
Justificación meta objetivo:															
Justificación meta beneficiarios:															
\$		Presupuesto		Gasto				Tipo	Valor Reprogramado	Trimestral			Acumulado		
		Autorizado	Modificado	Trimestral	Acumulado	% Gasto Trim/Ppto Mod	% Gasto Acum/Ppto Mod			Total	Hombres	Mujeres	Cantidad	%	
		3,074,592.70	3,464,249.78	932,367.62	2,529,307.95	26.91	73.01								
C0301	ORGANIZACIÓN DE REUNIONES														

**GOBIERNO DEL ESTADO DE CHIHUAHUA**  
**SEGUIMIENTO A METAS Y BENEFICIARIOS DEL PROGRAMA OPERATIVO ANUAL**  
**Tercer Trimestre del 2024**

Ente Público		102 - SECRETARIA GENERAL DE GOBIERNO							
Programa presupuestario		2P023L1 - DERECHOS DE POLITICAS PUBLICAS							
Definición del Programa		Analizar y diseñar políticas públicas de los órganos de la administración del gobierno del Estado de Chihuahua para reforzar los servicios que se otorgan en el beneficio de la ciudadanía.							
Problema que atiende el Programa		108977 - CIUDADANOS DEL ESTADO DE CHIHUAHUA EN SITUACIÓN DE INGOBERNABILIDAD ANTE EL INSUFICIENTE FORTALECIMIENTO EN LAS INSTITUCIONES							
C0302	ELABORACIÓN DE MESAS DE TRABAJO	<b>Meta del Objetivo</b>		<b>Avance de Meta del Objetivo</b>					
		Unidad de Medida	Clasificación de Metas	Valores Reprogramados		Valores Logrados			
				Trimestral	Acumulado al periodo	Trimestral	Acumulado	% Avance Trimestral	% Avance Acumulado
		Mesas de trabajo	A	15.00	43.00	16.00	40.00	106.67	93.02
		Justificación meta objetivo:							
		Justificación meta beneficiarios:							
\$		<b>Presupuesto</b>		<b>Gasto</b>					
		Autorizado	Modificado	Trimestral	Acumulado	% Gasto Trim/Ppto Mod	% Gasto Acum/Ppto Mod		
		41,000.00	325,091.60	0.00	7,279.00	0.00	2.24		

GOBIERNO DEL ESTADO DE CHIHUAHUA  
SEGUIMIENTO A METAS Y BENEFICIARIOS DEL PROGRAMA OPERATIVO ANUAL  
Tercer Trimestre del 2024

Ente Público	102 - SECRETARÍA GENERAL DE GOBIERNO
Programa presupuestario	2023L1 - DEFINICIÓN DE POLÍTICAS PÚBLICAS
Definición del Programa	Analizar y diseñar políticas públicas de los órganos de la administración del gobierno del Estado de Chihuahua para reforzar los servicios que se otorgan en el beneficio de la ciudadanía.
Problema que atiende el Programa	108577 - CIUDADANOS DEL ESTADO DE CHIHUAHUA EN SITUACIÓN DE INGOVERNABILIDAD ANTE EL INSUFICIENTE FORTALECIMIENTO EN LAS INSTITUCIONES
Observaciones Generales del Programa Presupuestario en el Periodo	

Responsable del Programa

Lic. Armando Antonio Holguín Córdova  
Coordinador

Lic. Oscar González Luna  
Subsecretario

C.P. Guadalupe Muñoz Carreón  
Subsecretaria

*En Obediencia*

**GOBIERNO DEL ESTADO DE CHIHUAHUA**  
**SEGUIMIENTO A METAS Y BENEFICIARIOS DEL PROGRAMA OPERATIVO ANUAL**  
**Tercer Trimestre del 2024**

<b>Ente Público</b>	<b>102 - SECRETARIA GENERAL DE GOBIERNO</b>
<b>Programa presupuestario</b>	<b>ZP039L1 - VINCULACION CON DEPENDENCIAS, ORGANISMOS, INSTITUCIONES, MUNICIPIOS, ESTADOS Y CON LA COMUNIDAD</b>
<b>Definición del Programa</b>	Abarca las acciones de vinculación de la actividad política entre los diferentes niveles de gobierno, las organizaciones políticas y los diferentes sectores de la sociedad para asegurar a la población del Estado de Chihuahua, con inconformidades de tipo político, social y económico de ejercicio de sus derechos. Incluye las actividades orientadas hacia el fomento, promoción, coordinación y fortalecimiento interinstitucional. También comprende las acciones de representación del estado con actos oficiales, así como las tareas de asesorías y apoyo técnico que llevan a cabo las áreas administrativas que colaboran a través del Despacho Ejecutivo.
<b>Problema que atiende el Programa</b>	108992 - Los ciudadanos del Estado de Chihuahua presentan inconformidades de tipo político, social y económico.

POBLACIONES						
Tipo	Descripción	Unidad de Medida	Población	Total	Mujeres	Hombres
REFERENCIA	Población del Estado de Chihuahua		Población del Estado de Chihuahua	3,741,869	1,889,644	1,852,225
NO AFECTADA	Población del Estado de Chihuahua		Población del Estado de Chihuahua	3,740,869	1,889,139	1,851,730
POTENCIAL (AFECTADA)	Población del Estado de Chihuahua conforme		Población del Estado de Chihuahua	1,000	495	505
OBJETIVO	Población del Estado de Chihuahua conforme		Población del Estado de Chihuahua	1,000	495	505
POSTERGADA	Población del Estado de Chihuahua que el programa no está en condiciones de entender		Población del Estado de Chihuahua	0	0	0
ATENDIDA	Población del Estado de Chihuahua conforme		Población del Estado de Chihuahua	352	175	177

ALINEACIÓN A INSTRUMENTOS DE PLANEACIÓN ESTRATÉGICA	
Eje Rector - Tema - Tema Transversal	E502T4 - BUEN GOBIERNO, CERCANO Y CON INSTITUCIONES SOLIDAS - BUEN GOBIERNO, TRANSPARENCIA Y PARTICIPACION CIUDADANA - RESPETO DE LOS DERECHOS HUMANOS
	<b>Objetivos de Desarrollo Sostenible</b>
OBJETIVO	OD16 - Promover sociedades pacíficas e inclusivas para el desarrollo sostenible, facilitar el acceso a la justicia para todos y crear instituciones eficaces, responsables e inclusivas a todos los niveles.
	<b>Plan Nacional de Desarrollo</b>
TEMA	E105 - Hacia una democracia participativa
	<b>Plan Estatal de Desarrollo 2022-2027</b>
OBJETIVO	E50101001 - Impulsar la mejora regulatoria para la simplificación de trámites gubernamentales que permita una respuesta ágil, eficaz y oportuna a la ciudadanía.
	<b>Programas de Mediano Plazo 2022-2027</b>
OBJETIVO	PS14010001 - Fortalecer la prestación del servicio público de las dependencias y entes a través del diseño e implementación de mecanismos de profesionalización y fortalecimiento de una cultura institucional, ética y de integridad.

PRESUPUESTO DEL PROGRAMA						
TERCER TRIMESTRE			Acumulado			
Autorizado	Gasto		Autorizado	Modificado	Gasto	% de gasto / modificado
6,435,834.96	1,662,345.08		6,435,834.96	6,405,325.25	4,634,729.45	72.36

METAS DEL PROGRAMA				
Metas programadas en el periodo				Total de metas programadas en el año
				7
	14			
Metas con avance	Promedio de avance de las metas	Metas sin avance	Metas sin avance - Con Justificación	Promedio de avance de las metas acumulado
7	89.21	0	0	106.40

**GOBIERNO DEL ESTADO DE CHIHUAHUA**  
**SEGUIMIENTO A METAS Y BENEFICIARIOS DEL PROGRAMA OPERATIVO ANUAL**  
**Tercer Trimestre del 2024**

<b>Ente Público</b>	<b>102 - SECRETARIA GENERAL DE GOBIERNO</b>
<b>Programa presupuestario</b>	<b>2P039L1 - VINCULACION CON DEPENDENCIAS, ORGANISMOS, INSTITUCIONES, MUNICIPIOS, ESTADOS Y CON LA COMUNIDAD</b>
<b>Definición del Programa</b>	Abarca las acciones de vinculación de la actividad política entre los diferentes niveles de gobierno, las organizaciones políticas y los diferentes sectores de la sociedad para asegurar a la población del Estado de Chihuahua, con inconformidades de tipo político, social y económico de ejercicio de sus derechos. Incluye las actividades orientadas hacia el fomento, promoción, coordinación y fortalecimiento interinstitucional. También comprende las acciones de representación del estado con actos oficiales, así como las tareas de asesorías y apoyo técnico que llevan a cabo las áreas administrativas que colaboran a través del Despacho Ejecutivo.
<b>Problema que atiende el Programa</b>	108992 - Los ciudadanos del Estado de Chihuahua presentan inconformidades de tipo político, social y económico.

FUENTES DE FINANCIAMIENTO									
Clave	Descripción	Origen	Interrelaciones	Porcentaje	Autorizado	Modificado	Gasto	Variación	
1110199	RECURSOS DEL ESTADO	RECURSOS FISCALES	2P039L1 - VINCULACION CON DEPENDENCIAS, ORGANISMOS, INSTITUCIONES, MUNICIPIOS, ESTADOS Y CON LA COMUNIDAD	13.47%	866,701.00	1,041,947.01	543,341.73	498,705.28	
1219199	FINANCIAMIENTO INTERNO	FINANCIAMIENTO INTERNO	2P039L1 - VINCULACION CON DEPENDENCIAS, ORGANISMOS, INSTITUCIONES, MUNICIPIOS, ESTADOS Y CON LA COMUNIDAD	0.00%	.00	.00	.00	.00	
1521699	FONDO GENERAL DE PARTICIPACIONES	RECURSOS FEDERALES	2P039L1 - VINCULACION CON DEPENDENCIAS, ORGANISMOS, INSTITUCIONES, MUNICIPIOS, ESTADOS Y CON LA COMUNIDAD	86.53%	5,569,133.96	5,363,378.24	4,091,487.72	1,271,890.52	
<b>Total de presupuesto</b>				<b>100.00%</b>	<b>6,435,834.96</b>	<b>6,405,325.25</b>	<b>4,634,729.45</b>	<b>1,770,595.80</b>	

**GOBIERNO DEL ESTADO DE CHIHUAHUA**  
**SEGUIMIENTO A METAS Y BENEFICIARIOS DEL PROGRAMA OPERATIVO ANUAL**  
**Tercer Trimestre del 2024**

Ente Público		102 - SECRETARIA GENERAL DE GOBIERNO															
Programa presupuestario		2P039L1 - VINCULACION CON DEPENDENCIAS, ORGANISMOS, INSTITUCIONES, MUNICIPIOS, ESTADOS Y CON LA COMUNIDAD															
Definición del Programa		Abarca las acciones de vinculación de la actividad política entre los diferentes niveles de gobierno, las organizaciones políticas y los diferentes sectores de la sociedad para asegurar a la población del Estado de Chihuahua, con inconformidades de tipo político, social y económico de ejercicio de sus derechos. Incluye las actividades orientadas hacia el fomento, promoción, coordinación y fortalecimiento interinstitucional. También comprende las acciones de representación del estado con actos oficiales, así como las tareas de asesorías y apoyo técnico que llevan a cabo las áreas administrativas que colaboran a través del Despacho Ejecutivo.															
Problema que atiende el Programa		108992 - Los ciudadanos del Estado de Chihuahua presentan inconformidades de tipo político, social y económico.															
Referencia	Resumen Narrativo	Meta del Objetivo		Avance de Meta del Objetivo				Meta de Beneficiarios		Avance de Beneficiarios							
		Unidad de Medida	Clasificación de Metas	Valores Reprogramados		Valores Logrados		Tipo	Valor Reprogramado	Trimestral		Acumulado					
				Trimestral	Acumulado al periodo	Trimestral	Acumulado			% Avance Trimestral	% Avance Acumulado	Total	Hombres	Mujeres	Cantidad	%	
Propósito	La población del Estado de Chihuahua está conforme con la canalización hacia las autoridades competentes	Conflictos	A	0.00	0.00	153.00	352.00	0.00	0.00	Población del Estado de Chihuahua	200	153	77	76	352	176	
		Justificación meta objetivo:		EN ESTE MES SE CANALIZARON 56 CONFLICTOS.													
		Justificación meta beneficiarios:		EN ESTE MES SE BENEFICIARON 56 CIUDADANOS.													
		\$		Presupuesto		Gasto											
		Autorizado	Modificado	Trimestral	Acumulado	% Gasto Trim/Ppto Mod	% Gasto Acum/Ppto Mod										
		6,435,834.96	6,405,325.25	1,662,345.08	4,634,729.45	25.95	72.36										
C01	Vinculación gestionada hacia las autoridades correspondientes.	Meta del Objetivo		Avance de Meta del Objetivo				Meta de Beneficiarios		Avance de Beneficiarios							
		Unidad de Medida	Clasificación de Metas	Valores Reprogramados		Valores Logrados		Tipo	Valor Reprogramado	Trimestral		Acumulado					
				Trimestral	Acumulado al periodo	Trimestral	Acumulado			% Avance Trimestral	% Avance Acumulado	Total	Hombres	Mujeres	Cantidad	%	
		Vinculaciones	A	225.00	675.00	225.00	659.00	100.00	97.63	Población del Estado de Chihuahua	200	225	113	112	659	330	
Justificación meta objetivo:		EN ESTE MES SE GESTIONARON 73 VINCULACIONES.															
Justificación meta beneficiarios:		EN ESTE MES SE BENEFICIARON 73 CIUDADANOS.															
\$		Presupuesto		Gasto													
		Autorizado	Modificado	Trimestral	Acumulado	% Gasto Trim/Ppto Mod	% Gasto Acum/Ppto Mod										
		4,237,807.00	4,058,138.55	1,047,852.31	3,178,116.38	25.82	78.31										

**GOBIERNO DEL ESTADO DE CHIHUAHUA**  
**SEGUIMIENTO A METAS Y BENEFICIARIOS DEL PROGRAMA OPERATIVO ANUAL**  
**Tercer Trimestre del 2024**

Ente Público		102 - SECRETARÍA GENERAL DE GOBIERNO							
Programa presupuestario		2P039L1 - VINCULACION CON DEPENDENCIAS, ORGANISMOS, INSTITUCIONES, MUNICIPIOS, ESTADOS Y CON LA COMUNIDAD							
Definición del Programa		Abarca las acciones de vinculación de la actividad política entre los diferentes niveles de gobierno, las organizaciones políticas y los diferentes sectores de la sociedad para asegurar a la población del Estado de Chihuahua, con inconformidades de tipo político, social y económico de ejercicio de sus derechos. Incluye las actividades orientadas hacia el fomento, promoción, coordinación y fortalecimiento interinstitucional. También comprende las acciones de representación del estado con actos oficiales, así como las tareas de asesorías y apoyo técnico que llevan a cabo las áreas administrativas que colaboran a través del Despacho Ejecutivo.							
Problema que atiende el Programa		108992 - Los ciudadanos del Estado de Chihuahua presentan inconformidades de tipo político, social y económico.							
C0101	Atención de personas con inconformidades y conflictos de tipo político, social y económico.	<b>Meta del Objetivo</b>		<b>Avance de Meta del Objetivo</b>					
		Unidad de Medida	Clasificación de Metas	Valores Reprogramados		Valores Logrados			
				Trimestral	Acumulado al periodo	Trimestral	Acumulado	% Avance Trimestral	% Avance Acumulado
		Atenciones	A	150.00	450.00	225.00	659.00	150.00	146.44
		Justificación meta objetivo:		EN ESTE MES SE BRINDARON 73 ATENCIONES.					
Justificación meta beneficiarios:									
C0102	Elaboración de registros de solicitudes de atención	<b>Meta del Objetivo</b>		<b>Avance de Meta del Objetivo</b>					
		Unidad de Medida	Clasificación de Metas	Valores Reprogramados		Valores Logrados			
				Trimestral	Acumulado al periodo	Trimestral	Acumulado	% Avance Trimestral	% Avance Acumulado
		Solicitudes	A	150.00	450.00	225.00	659.00	150.00	146.44
		Justificación meta objetivo:		EN ESTE MES SE RECIBIERON 73 SOLICITUDES DE ATENCIÓN.					
Justificación meta beneficiarios:									
		<b>Presupuesto</b>		<b>Gasto</b>					
\$		Autorizado	Modificado	Trimestral	Acumulado	% Gasto Trim/Ppto Mod	% Gasto Acum/Ppto Mod		
		4,044,307.00	3,864,638.55	996,727.48	2,994,252.63	25.79	77.48		
		193,500.00	193,500.00	51,124.83	183,863.75	26.42	95.02		


**GOBIERNO DEL ESTADO DE CHIHUAHUA**  
**SEGUIMIENTO A METAS Y BENEFICIARIOS DEL PROGRAMA OPERATIVO ANUAL**  
**Tercer Trimestre del 2024**

<b>Ente Público</b>		<b>102 - SECRETARIA GENERAL DE GOBIERNO</b>															
<b>Programa presupuestario</b>		<b>2P039L1 - VINCULACION CON DEPENDENCIAS, ORGANISMOS, INSTITUCIONES, MUNICIPIOS, ESTADOS Y CON LA COMUNIDAD</b>															
<b>Definición del Programa</b>		Abarca las acciones de vinculación de la actividad política entre los diferentes niveles de gobierno, las organizaciones políticas y los diferentes sectores de la sociedad para asegurar a la población del Estado de Chihuahua, con inconformidades de tipo político, social y económico de ejercicio de sus derechos. Incluye las actividades orientadas hacia el fomento, promoción, coordinación y fortalecimiento interinstitucional. También comprende las acciones de representación del estado con actos oficiales, así como las tareas de asesorías y apoyo técnico que llevan a cabo las áreas administrativas que colaboran a través del Despacho Ejecutivo.															
<b>Problema que atiende el Programa</b>		108992 - Los ciudadanos del Estado de Chihuahua presentan inconformidades de tipo político, social y económico.															
C02	Alianzas con organizaciones públicas, privadas y sociales del Estado de Chihuahua y del país generadas.	<b>Meta del Objetivo</b>		<b>Avance de Meta del Objetivo</b>				<b>Meta de Beneficiarios</b>		<b>Avance de Beneficiarios</b>							
		Unidad de Medida	Clasificación de Metas	Valores Reprogramados		Valores Logrados		Tipo	Valor Reprogramado	Trimestral		Acumulado					
				Trimestral	Acumulado al periodo	Trimestral	Acumulado			% Avance Trimestral	% Avance Acumulado	Total	Hombres	Mujeres	Cantidad	%	
		Alianza	A	105.00	315.00	134.00	372.00	127.62	118.10	Población del Estado de Chihuahua	420	134	68	66	372	89	
		Justificación meta objetivo:		EN ESTE MES SE GENERARON 45 ALIANZAS.													
		Justificación meta beneficiarios:		EN ESTE MES SE BENEFICIARON 45 CIUDADANOS.													
		\$	Presupuesto			Gasto											
			Autorizado	Modificado	Trimestral	Acumulado	% Gasto Trim/Ppto Mod	% Gasto Acum/Ppto Mod									
			2,198,027.96	2,347,186.70	614,492.77	1,456,613.02	26.18	62.06									
		C0201	Recepción de solicitudes para la gestión de alianzas con las organizaciones públicas, privadas y sociales.	<b>Meta del Objetivo</b>		<b>Avance de Meta del Objetivo</b>											
Unidad de Medida	Clasificación de Metas			Valores Reprogramados		Valores Logrados											
				Trimestral	Acumulado al periodo	Trimestral	Acumulado			% Avance Trimestral	% Avance Acumulado						
Solicitudes	A			105.00	315.00	134.00	372.00	127.62	118.10								
Justificación meta objetivo:				EN ESTE MES SE RECIBIERON 45 SOLICITUDES.													
Justificación meta beneficiarios:																	
\$	Presupuesto			Gasto													
	Autorizado			Modificado	Trimestral	Acumulado	% Gasto Trim/Ppto Mod	% Gasto Acum/Ppto Mod									
	2,005,027.96			2,154,186.70	435,775.61	1,272,348.05	20.23	59.06									

**GOBIERNO DEL ESTADO DE CHIHUAHUA**  
**SEGUIMIENTO A METAS Y BENEFICIARIOS DEL PROGRAMA OPERATIVO ANUAL**  
**Tercer Trimestre del 2024**

Ente Público		102 - SECRETARÍA GENERAL DE GOBIERNO							
Programa presupuestario		2P039L1 - VINCULACION CON DEPENDENCIAS, ORGANISMOS, INSTITUCIONES, MUNICIPIOS, ESTADOS Y CON LA COMUNIDAD							
Definición del Programa		Abarca las acciones de vinculación de la actividad política entre los diferentes niveles de gobierno, las organizaciones políticas y los diferentes sectores de la sociedad para asegurar a la población del Estado de Chihuahua, con inconformidades de tipo político, social y económico de ejercicio de sus derechos. Incluye las actividades orientadas hacia el fomento, promoción, coordinación y fortalecimiento interinstitucional. También comprende las acciones de representación del estado con actos oficiales, así como las tareas de asesorías y apoyo técnico que llevan a cabo las áreas administrativas que colaboren a través del Despacho Ejecutivo.							
Problema que atiende el Programa		108992 - Los ciudadanos del Estado de Chihuahua presentan inconformidades de tipo político, social y económico.							
C0202	Validación de solicitudes de gestión recibidas.	<b>Meta del Objetivo</b>				<b>Avance de Meta del Objetivo</b>			
		Unidad de Medida	Clasificación de Metas	Valores Reprogramados		Valores Logrados			
				Trimestral	Acumulado al periodo	Trimestral	Acumulado	% Avance Trimestral	% Avance Acumulado
		Solicitudes	A	105.00	315.00	134.00	372.00	127.62	118.10
		Justificación meta objetivo:		EN ESTE MES SE VALIDARON 45 SOLICITUDES					
Justificación meta beneficiarios:									
		<b>Presupuesto</b>		<b>Gasto</b>					
\$		Autorizado	Modificado	Trimestral	Acumulado	% Gasto Trim/Ppto Mod	% Gasto Acum/Ppto Mod		
		193,000.00	193,000.00	178,717.16	184,265.02	92.60	95.47		
Observaciones Generales del Programa Presupuestario en el Periodo									

Responsable del Programa

  
 Lic. Salvador Caballero Ramirez  
 Subsecretario

**GOBIERNO DEL ESTADO DE CHIHUAHUA**  
**SEGUIMIENTO A METAS Y BENEFICIARIOS DEL PROGRAMA OPERATIVO ANUAL**  
**Tercer Trimestre del 2024**

Ente Público	<b>102 - SECRETARIA GENERAL DE GOBIERNO</b>
Programa presupuestario	<b>ZP040L2 - SISTEMA ESTATAL DE PROTECCION INTEGRAL DE NIÑAS, NIÑOS Y ADOLESCENTES</b>
Definición del Programa	Coordinar institucionalmente las acciones entre las dependencias y entidades que integran, o no, el Sistema Estatal de Protección Integral de Niñas, Niños y Adolescentes con el objeto de respetar, garantizar, proteger y restituir sus derechos.
Problema que atiende el Programa	106991 - Las Dependencias y Entidades que integran, o no, el Sistema Estatal De Protección de Niñas, Niñas y Adolescentes carecen de perspectiva de infancia en temas de protección de derechos de Niñas, Niños y Adolescentes vulnerando los mismos en el Estado de Chihuahua.

		POBLACIONES				
Tipo	Descripción	Unidad de Medida	Población	Total	Mujeres	Hombres
REFERENCIA	Dependencias y Entidades del Estado de Chihuahua	Dependencias y entidades		32	0	0
NO AFECTADA	Dependencias y Entidades del Estado de Chihuahua que no se encuentran afectadas por el problema	Dependencias y entidades		0	0	0
POTENCIAL (AFECTADA)	Dependencias y Entidades del Estado de Chihuahua	Dependencias y entidades		32	0	0
OBJETIVO	Dependencias y Entidades que integran, o no, el Sistema Estatal de Protección de Niñas, Niños y Adolescentes del Estado de Chihuahua	Dependencias y entidades		27	0	0
POSTERGADA	Dependencias y Entidades del Estado de Chihuahua que no se está en condiciones de atender	Dependencias y entidades		5	0	0
ATENDIDA	Dependencias y Entidades que integran, o no, el Sistema Estatal de Protección de Niñas, Niños y Adolescentes del Estado de Chihuahua	Dependencias y entidades		13	0	0

		ALINEACIÓN A INSTRUMENTOS DE PLANEACIÓN ESTRATÉGICA	
Eje Rector - Tema - Tema Transversal		E102T4 - SALUD, DESARROLLO HUMANO E IDENTIDAD CHIHUAHUA - INCLUSION SOCIAL Y SUJETOS PRIORITARIOS - RESPETO DE LOS DERECHOS HUMANOS	
		Objetivos de Desarrollo Sostenible	
OBJETIVO	0003 - Garantizar una vida sana y promover el bienestar para todos en todas las edades	Plan Nacional de Desarrollo	
TEMA	E105 - Hacia una democracia participativa	Plan Estatal de Desarrollo 2022-2027	
OBJETIVO	E10201001 - Contribuir al desarrollo integral de las personas en condiciones de vulnerabilidad.	Programas de Mediano Plazo 2022 -2027	
OBJETIVO	PS13000036 - Garantizar el derecho a la participación efectiva de niñas, niños y adolescentes.		

PRESUPUESTO DEL PROGRAMA						
TERCER TRIMESTRE			Acumulado			
Autorizado	Gasto		Autorizado	Modificado	Gasto	% de gasto / modificado
4,766,757.31	2,182,434.66		4,766,757.31	5,997,560.97	4,398,464.81	73.34

METAS DEL PROGRAMA				
Metas programadas en el periodo				Total de metas programadas en el año
27				16
Metas con avance	Promedio de avance de las metas	Metas sin avance	Metas sin avance - Con Justificación	Promedio de avance de las metas acumulado
11	47.69	5	5	231.52

**GOBIERNO DEL ESTADO DE CHIHUAHUA**  
**SEGUIMIENTO A METAS Y BENEFICIARIOS DEL PROGRAMA OPERATIVO ANUAL**  
**Tercer Trimestre del 2024**

Página 77 de 86  
 Fecha de Impresión 13/01/2025 02:25:44 p. m.  
 PRBRREFX007

Ente Público		102 - SECRETARIA GENERAL DE GOBIERNO							
Programa presupuestario		2P040L2 - SISTEMA ESTATAL DE PROTECCION INTEGRAL DE NIÑAS, NIÑOS Y ADOLESCENTES							
Definición del Programa		Coordinar institucionalmente las acciones entre las dependencias y entidades que integran, o no, el Sistema Estatal de Protección Integral de Niñas, Niños y Adolescentes con el objeto de respetar, garantizar, proteger y restituir sus derechos.							
Problema que atiende el Programa		108991 - Las Dependencias y Entidades que integran, o no, el Sistema Estatal De Protección de Niñas, Niñas y Adolescentes carecen de perspectiva de infancia en temas de protección de derechos de Niñas, Niños y Adolescentes vulnerando los mismos en el Estado de Chihuahua.							
FUENTES DE FINANCIAMIENTO									
Clave	Descripción	Origen	Interrelaciones	Porcentaje	Autorizado	Modificado	Gasto	Variación	
1110199	RECURSOS DEL ESTADO	RECURSOS FISCALES	2P040L2 - SISTEMA ESTATAL DE PROTECCION INTEGRAL DE NIÑAS, NIÑOS Y ADOLESCENTES	38.23%	1,822,222.00	1,836,086.00	769,092.26	1,066,993.74	
1219199	FINANCIAMIENTO INTERNO	FINANCIAMIENTO INTERNO	2P040L2 - SISTEMA ESTATAL DE PROTECCION INTEGRAL DE NIÑAS, NIÑOS Y ADOLESCENTES	0.00%	.00	.00	.00	.00	
1521699	FONDO GENERAL DE PARTICIPACIONES	RECURSOS FEDERALES	2P040L2 - SISTEMA ESTATAL DE PROTECCION INTEGRAL DE NIÑAS, NIÑOS Y ADOLESCENTES	61.77%	2,944,535.31	4,161,474.97	3,629,372.55	532,102.42	
<b>Total de presupuesto</b>				<b>100.00%</b>	<b>4,766,757.31</b>	<b>5,997,560.97</b>	<b>4,398,464.81</b>	<b>1,599,096.16</b>	



**GOBIERNO DEL ESTADO DE CHIHUAHUA**  
**SEGUIMIENTO A METAS Y BENEFICIARIOS DEL PROGRAMA OPERATIVO ANUAL**  
**Tercer Trimestre del 2024**

Ente Público		102 - SECRETARÍA GENERAL DE GOBIERNO							
Programa presupuestario		ZP040L2 - SISTEMA ESTATAL DE PROTECCIÓN INTEGRAL DE NIÑAS, NIÑOS Y ADOLESCENTES							
Definición del Programa		Coordinar institucionalmente las acciones entre las dependencias y entidades que integran, o no, el Sistema Estatal de Protección Integral de Niñas, Niños y Adolescentes con el objeto de respetar, garantizar, proteger y restituir sus derechos.							
Problema que atiende el Programa		108991 - Las Dependencias y Entidades que integran, o no, el Sistema Estatal De Protección de Niñas, Niños y Adolescentes carecen de perspectiva de infancia en temas de protección de derechos de niñas, Niños y Adolescentes vulnerando los mismos en el Estado de Chihuahua.							
C0101	Instalación de comisiones.	<b>Meta del Objetivo</b>		<b>Avance de Meta del Objetivo</b>					
		Unidad de Medida	Clasificación de Metas	Valores Reprogramados		Valores Logrados			
				Trimestral	Acumulado al periodo	Trimestral	Acumulado	% Avance Trimestral	% Avance Acumulado
		Instancias municipales	A	4.00	11.00	2.00	7.00	50.00	63.64
		Justificación meta objetivo:		información proporcionada por la Lic. Myriam Antillon y Mtra Jacobed Portillo Alvarez					
		Justificación meta beneficiarios:							
		\$	Presupuesto		Gasto				
			Autorizado	Modificado	Trimestral	Acumulado	% Gasto Trim/Ppto Mod	% Gasto Acum/Ppto Mod	
				4,556,455.31	5,783,087.97	2,148,969.93	4,321,658.36	37.16	74.73
		C0102	Realización de convenios.	<b>Meta del Objetivo</b>		<b>Avance de Meta del Objetivo</b>			
Unidad de Medida	Clasificación de Metas			Valores Reprogramados		Valores Logrados			
				Trimestral	Acumulado al periodo	Trimestral	Acumulado	% Avance Trimestral	% Avance Acumulado
Convenios	A			24.00	76.00	0.00	2.00	0.00	2.63
Justificación meta objetivo:				oficio lic, antillon y mtra hinojos					
Justificación meta beneficiarios:									
\$	Presupuesto			Gasto					
	Autorizado			Modificado	Trimestral	Acumulado	% Gasto Trim/Ppto Mod	% Gasto Acum/Ppto Mod	
				8,000.00	8,400.00	0.00	0.00	0.00	0.00

**GOBIERNO DEL ESTADO DE CHIHUAHUA**  
**SEGUIMIENTO A METAS Y BENEFICIARIOS DEL PROGRAMA OPERATIVO ANUAL**  
**Tercer Trimestre del 2024**

Ente Público		102 - SECRETARÍA GENERAL DE GOBIERNO							
Programa presupuestario		2P040L2 - SISTEMA ESTATAL DE PROTECCION INTEGRAL DE NIÑAS, NIÑOS Y ADOLESCENTES							
Definición del Programa		Coordinar institucionalmente las acciones entre las dependencias y entidades que integran, o no, el Sistema Estatal de Protección Integral de Niñas, Niños y Adolescentes con el objeto de respetar, garantizar, proteger y restituir sus derechos.							
Problema que atiende el Programa		108991 - Las Dependencias y Entidades que integran, o no, el Sistema Estatal De Protección de Niñas, Niñas y Adolescentes carecen de perspectiva de infancia en temas de protección de derechos de Niñas, Niños y Adolescentes vulnerando los mismos en el Estado de Chihuahua.							
C0103	Presentación del Programa Estatal del Sistema de Protección Integral de Niñas, Niños y Adolescentes.	<b>Meta del Objetivo</b>		<b>Avance de Meta del Objetivo</b>					
		Unidad de Medida	Clasificación de Metas	Valores Reprogramados		Valores Logrados			
				Trimestral	Acumulado al periodo	Trimestral	Acumulado		% Avance Trimestral
		Presentaciones	A	26.00	76.00	0.00	42.00	0.00	55.26
		Justificación meta objetivo:		no se cuenta evidencia ni efico					
		Justificación meta beneficiarios:							
		\$	<b>Presupuesto</b>		<b>Gasto</b>				
			Autorizado	Modificado	Trimestral	Acumulado	% Gasto Trim/Ppto Mod	% Gasto Acum/Ppto Mod	
			6,000.00	6,000.00	0.00	0.00	0.00	0.00	
		C0104	Celebración de sesiones ordinarias del Sistema Estatal de Protección Integral de Niñas, Niños y Adolescentes.	<b>Meta del Objetivo</b>		<b>Avance de Meta del Objetivo</b>			
Unidad de Medida	Clasificación de Metas			Valores Reprogramados		Valores Logrados			
				Trimestral	Acumulado al periodo	Trimestral	Acumulado		% Avance Trimestral
Dependencias y entidades	A			25.00	81.00	0.00	2.00	0.00	2.47
Justificación meta objetivo:				oficios de la lic, antillon y mtra hijos					
Justificación meta beneficiarios:									
\$	<b>Presupuesto</b>			<b>Gasto</b>					
	Autorizado			Modificado	Trimestral	Acumulado	% Gasto Trim/Ppto Mod	% Gasto Acum/Ppto Mod	
	18,000.00			17,600.00	735.00	735.00	4.18	4.18	

**GOBIERNO DEL ESTADO DE CHIHUAHUA**  
**SEGUIMIENTO A METAS Y BENEFICIARIOS DEL PROGRAMA OPERATIVO ANUAL**  
**Tercer Trimestre del 2024**

Ente Público		102 - SECRETARÍA GENERAL DE GOBIERNO												
Programa presupuestario		2P040L2 - SISTEMA ESTATAL DE PROTECCION INTEGRAL DE NIÑAS, NIÑOS Y ADOLESCENTES												
Definición del Programa		Coordinar institucionalmente las acciones entre las dependencias y entidades que integran, o no, el Sistema Estatal de Protección Integral de Niñas, Niños y Adolescentes con el objeto de respetar, garantizar, proteger y restituir sus derechos.												
Problema que atiende el Programa		108991 - Las Dependencias y Entidades que integran, o no, el Sistema Estatal De Protección de Niñas, Niños y Adolescentes carecen de perspectiva de infancia en temas de protección de derechos de Niñas, Niños y Adolescentes vulnerando los mismos en el Estado de Chihuahua.												
C0105	Invitación a los integrantes del Sistema de Protección Integral de Niñas, Niños y Adolescentes.	<b>Meta del Objetivo</b>		<b>Avance de Meta del Objetivo</b>										
		Unidad de Medida	Clasificación de Metas	Valores Reprogramados		Valores Logrados								
				Trimestral	Acumulado al periodo	Trimestral	Acumulado	% Avance Trimestral	% Avance Acumulado					
		Convocatorias	A	25.00	75.00	0.00	11.00	0.00	14.67					
Justificación meta objetivo:		oficios lic. antillon y mitra hijos												
Justificación meta beneficiarios:														
\$		Presupuesto		Gasto										
		Autorizado	Modificado	Trimestral	Acumulado	% Gasto Trim/Ppto Mod	% Gasto Acum/Ppto Mod							
		8,000.00	12,171.00	0.00	4,171.00	0.00	34.27							
C02	Sistemas Municipales de Protección Integral de Niñas, Niños y Adolescentes instalados.	<b>Meta del Objetivo</b>		<b>Avance de Meta del Objetivo</b>				<b>Meta de Beneficiarios</b>		<b>Avance de Beneficiarios</b>				
		Unidad de Medida	Clasificación de Metas	Valores Reprogramados		Valores Logrados		Tipo	Valor Reprogramado	Trimestral		Acumulado		
				Trimestral	Acumulado al periodo	Trimestral	Acumulado			% Avance Trimestral	% Avance Acumulado	Total	Hombres	Mujeres
		Convenios	A	0.00	8.00	1.00	2.00	0.00	25.00	Dependencias y entidades	17	1	0	0
Justificación meta objetivo:		Información proporcionada por la Lic. Edeana Rivera												
Justificación meta beneficiarios:														
\$		Presupuesto		Gasto										
		Autorizado	Modificado	Trimestral	Acumulado	% Gasto Trim/Ppto Mod	% Gasto Acum/Ppto Mod							
		83,673.00	83,673.00	0.00	29,809.12	0.00	35.63							

**GOBIERNO DEL ESTADO DE CHIHUAHUA**  
**SEGUIMIENTO A METAS Y BENEFICIARIOS DEL PROGRAMA OPERATIVO ANUAL**  
**Tercer Trimestre del 2024**

Ente Público		102 - SECRETARÍA GENERAL DE GOBIERNO							
Programa presupuestario		2P040L2 - SISTEMA ESTATAL DE PROTECCIÓN INTEGRAL DE NIÑAS, NIÑOS Y ADOLESCENTES							
Definición del Programa		Coordinar institucionalmente las acciones entre las dependencias y entidades que integran, o no, el Sistema Estatal de Protección Integral de Niñas, Niños y Adolescentes con el objeto de respetar, garantizar, proteger y restituir sus derechos.							
Problema que atiende el Programa		108991 - Las Dependencias y Entidades que integran, o no, el Sistema Estatal De Protección de Niñas, Niños y Adolescentes carecen de perspectiva de infancia en temas de protección de derechos de Niñas, Niños y Adolescentes vulnerando los mismos en el Estado de Chihuahua.							
C0201	Capacitación de los Sistemas Municipales de Protección Integral de Niñas, Niños y Adolescentes.	<b>Meta del Objetivo</b>		<b>Avance de Meta del Objetivo</b>					
		Unidad de Medida	Clasificación de Metas	Valores Reprogramados		Valores Logrados			
				Trimestral	Acumulado al periodo	Trimestral	Acumulado	% Avance Trimestral	% Avance Acumulado
		Capacitación	A	5.00	13.00	7.00	19.00	140.00	146.15
		Justificación meta objetivo:		oficio Lic. Rivera					
		Justificación meta beneficiarios:							
		\$	Presupuesto		Gasto				
			Autorizado	Modificado	Trimestral	Acumulado	% Gasto Trim/Ppto Mod	% Gasto Acum/Ppto Mod	
				70,173.00	65,171.00	0.00	11,307.12	0.00	17.35
		C0202	Invitación a los integrantes del Sistema Municipales de Protección Integral de Niñas, Niños y Adolescentes.	<b>Meta del Objetivo</b>		<b>Avance de Meta del Objetivo</b>			
Unidad de Medida	Clasificación de Metas			Valores Reprogramados		Valores Logrados			
				Trimestral	Acumulado al periodo	Trimestral	Acumulado	% Avance Trimestral	% Avance Acumulado
Convocatorias	A			30.00	90.00	0.00	16.00	0.00	17.76
Justificación meta objetivo:				oficio de lic. antillon y mtra yamada					
Justificación meta beneficiarios:									
\$	Presupuesto			Gasto					
	Autorizado			Modificado	Trimestral	Acumulado	% Gasto Trim/Ppto Mod	% Gasto Acum/Ppto Mod	
				10,500.00	18,502.00	0.00	18,502.00	0.00	100.00

**GOBIERNO DEL ESTADO DE CHIHUAHUA**  
**SEGUIMIENTO A METAS Y BENEFICIARIOS DEL PROGRAMA OPERATIVO ANUAL**  
**Tercer Trimestre del 2024**

Ente Público		102 - SECRETARÍA GENERAL DE GOBIERNO														
Programa presupuestario		2P040L2 - SISTEMA ESTATAL DE PROTECCIÓN INTEGRAL DE NIÑAS, NIÑOS Y ADOLESCENTES														
Definición del Programa		Coordinar institucionalmente las acciones entre las dependencias y entidades que integran, o no, el Sistema Estatal de Protección Integral de Niñas, Niños y Adolescentes con el objeto de respetar, garantizar, proteger y restituir sus derechos.														
Problema que atiende el Programa		108991 - Las Dependencias y Entidades que integran, o no, el Sistema Estatal De Protección de Niñas, Niñas y Adolescentes carecen de perspectiva de infancia en temas de protección de derechos de Niñas, Niños y Adolescentes vulnerando los mismos en el Estado de Chihuahua.														
C0203	Sensibilización a los Sistemas Municipales de Protección Integral de Niñas, Niños y Adolescentes.	<b>Meta del Objetivo</b>				<b>Avance de Meta del Objetivo</b>										
		Unidad de Medida	Clasificación de Metas	Valores Reprogramados		Valores Logrados										
				Trimestral	Acumulado al periodo	Trimestral	Acumulado	% Avance Trimestral	% Avance Acumulado							
		Contactos realizados	A	69.00	208.00	77.00	88.00	111.99	42.31							
		Justificación meta objetivo:		oficio de lic. rivera												
Justificación meta beneficiarios:																
\$		<b>Presupuesto</b>				<b>Gasto</b>										
		Autorizado	Modificado	Trimestral	Acumulado	% Gasto Trim/Ppto Mod	% Gasto Acum/Ppto Mod									
		3,000.00	0.00	0.00	0.00	0.00	0.00									
C03	Programa Informático del Sistema Estatal de Información instalado.	<b>Meta del Objetivo</b>				<b>Avance de Meta del Objetivo</b>				<b>Meta de Beneficiarios</b>		<b>Avance de Beneficiarios</b>				
		Unidad de Medida	Clasificación de Metas	Valores Reprogramados		Valores Logrados				Tipo	Valor Reprogramado	Trimestral			Acumulado	
				Trimestral	Acumulado al periodo	Trimestral	Acumulado	% Avance Trimestral	% Avance Acumulado			Total	Hombres	Mujeres	Cantidad	%
		Indicadores	A	0.00	50.00	89.00	139.00	0.00	278.00	Dependencias y entidades	1	50	0	0	100	10,000
		Justificación meta objetivo:		oficio ing. aguirre												
Justificación meta beneficiarios:		oficio de ing aguirre														
\$		<b>Presupuesto</b>				<b>Gasto</b>										
		Autorizado	Modificado	Trimestral	Acumulado	% Gasto Trim/Ppto Mod	% Gasto Acum/Ppto Mod									
		12,500.00	12,500.00	0.00	0.00	0.00	0.00									

**GOBIERNO DEL ESTADO DE CHIHUAHUA**  
**SEGUIMIENTO A METAS Y BENEFICIARIOS DEL PROGRAMA OPERATIVO ANUAL**  
**Tercer Trimestre del 2024**

Ente Público		102 - SECRETARÍA GENERAL DE GOBIERNO							
Programa presupuestario		2P040L2 - SISTEMA ESTATAL DE PROTECCION INTEGRAL DE NIÑAS, NIÑOS Y ADOLESCENTES							
Definición del Programa		Coordinar institucionalmente las acciones entre las dependencias y entidades que integran, o no, el Sistema Estatal de Protección Integral de Niñas, Niños y Adolescentes con el objeto de respetar, garantizar, proteger y restituir sus derechos.							
Problema que atiende el Programa		108991 - Las Dependencias y Entidades que integran, o no, el Sistema Estatal De Protección de Niñas, Niños y Adolescentes carecen de perspectiva de infancia en temas de protección de derechos de niñas, Niños y Adolescentes vulnerando los mismos en el Estado de Chihuahua.							
C0301	Actualización del programa Informático del Sistema Estatal de Información.	<b>Meta del Objetivo</b>		<b>Avance de Meta del Objetivo</b>					
		Unidad de Medida	Clasificación de Metas	Valores Reprogramados		Valores Logrados			
				Trimestral	Acumulado al periodo	Trimestral	Acumulado	% Avance Trimestral	% Avance Acumulado
		Actualizaciones	A	0.00	4.00	89.00	97.00	0.00	2.425.00
		Justificación meta objetivo:		oficio ing antillon					
Justificación meta beneficiarios:									
C0302	Celebración de convenios.	<b>Meta del Objetivo</b>		<b>Avance de Meta del Objetivo</b>					
		Unidad de Medida	Clasificación de Metas	Valores Reprogramados		Valores Logrados			
				Trimestral	Acumulado al periodo	Trimestral	Acumulado	% Avance Trimestral	% Avance Acumulado
		Instalaciones	A	0.00	1.00	1.00	1.00	0.00	100.00
Justificación meta objetivo:		oficio ing Aguirre							
Justificación meta beneficiarios:									
	\$	Presupuesto		Gasto					
		Autorizado	Modificado	Trimestral	Acumulado	% Gasto Trim/Ppto Mod	% Gasto Acum/Ppto Mod		
		2,500.00	2,500.00	0.00	0.00	0.00	0.00		

**GOBIERNO DEL ESTADO DE CHIHUAHUA**  
**SEGUIMIENTO A METAS Y BENEFICIARIOS DEL PROGRAMA OPERATIVO ANUAL**  
**Tercer Trimestre del 2024**

Ente Público		102 - SECRETARÍA GENERAL DE GOBIERNO															
Programa presupuestario		2P040L2 - SISTEMA ESTATAL DE PROTECCION INTEGRAL DE NIÑAS, NIÑOS Y ADOLESCENTES															
Definición del Programa		Coordinar institucionalmente las acciones entre las dependencias y entidades que integran, o no, el Sistema Estatal de Protección Integral de Niñas, Niños y Adolescentes con el objeto de respetar, garantizar, proteger y restituir sus derechos.															
Problema que atiende el Programa		108991 - Las Dependencias y Entidades que integran, o no, el Sistema Estatal De Protección de Niñas, Niños y Adolescentes carecen de perspectiva de infancia en temas de protección de derechos de Niñas, Niños y Adolescentes vulnerando los mismos en el Estado de Chihuahua.															
C04	Reuniones de seguimiento y coordinación en temas de protección de derechos de niñas, niños y adolescentes atendidas.	Meta del Objetivo		Avance de Meta del Objetivo				Meta de Beneficiarios		Avance de Beneficiarios							
		Unidad de Medida	Clasificación de Metas	Valores Reprogramados		Valores Logrados				Tipo	Valor Reprogramado	Trimestral		Acumulado			
				Trimestral	Acumulado al periodo	Trimestral	Acumulado	% Avance Trimestral	% Avance Acumulado			Total	Hombres	Mujeres	Cantidad	%	
		Reuniones	A	0.00	145.00	23.00	47.00	0.00	32.41	Dependencias y entidades	1	20	0	0	52	5,200	
		Justificación meta objetivo:		oficio lic. antillon y mtra portillo													
Justificación meta beneficiarios:		información proporcionada por Mtra. Portillo															
	\$	Presupuesto		Gasto													
		Autorizado	Modificado	Trimestral	Acumulado	% Gasto Trim/Ppto Mod	% Gasto Acum/Ppto Mod										
		74,129.00	74,129.00	32,709.73	42,091.33	44.13	56.78										
C0401	Atención y seguimiento en temas de protección de derechos niñas, niños y adolescentes	Meta del Objetivo		Avance de Meta del Objetivo													
		Unidad de Medida	Clasificación de Metas	Valores Reprogramados		Valores Logrados											
				Trimestral	Acumulado al periodo	Trimestral	Acumulado	% Avance Trimestral	% Avance Acumulado								
		Reuniones	A	72.00	216.00	77.00	160.00	106.94	74.07								
		Justificación meta objetivo:		oficio de Lic. Rojas, Lic. Rodriguez, Lic. Antillon, Mtra. Hinojos, Mtra. Yamada, Mtra. Portillo													
Justificación meta beneficiarios:																	
	\$	Presupuesto		Gasto													
		Autorizado	Modificado	Trimestral	Acumulado	% Gasto Trim/Ppto Mod	% Gasto Acum/Ppto Mod										
		74,129.00	74,129.00	32,709.73	42,091.33	44.13	56.78										

GOBIERNO DEL ESTADO DE CHIHUAHUA  
SEGUIMIENTO A METAS Y BENEFICIARIOS DEL PROGRAMA OPERATIVO ANUAL  
Tercer Trimestre del 2024

Ente Público	102 - SECRETARIA GENERAL DE GOBIERNO
Programa presupuestario	2P040L2 - SISTEMA ESTATAL DE PROTECCION INTEGRAL DE NIÑAS, NIÑOS Y ADOLESCENTES
Definición del Programa	Coordinar institucionalmente las acciones entre las dependencias y entidades que integran, o no, el Sistema Estatal de Protección Integral de Niñas, Niños y Adolescentes con el objeto de respetar, garantizar, proteger y restituir sus derechos.
Problema que atiende el Programa	108991 - Las Dependencias y Entidades que integran, o no, el Sistema Estatal De Protección de Niñas, Niños y Adolescentes carecen de perspectiva de infancia en temas de protección de derechos de Niñas, Niños y Adolescentes vulnerando los mismos en el Estado de Chihuahua
Observaciones Generales del Programa Presupuestario en el Periodo	

Responsable del Programa

Mtra. Ana Margarita Blackaller Prieto  
Directora



Responsable del Ente Público

Lic. Santiago De La Peña Grajeda  
Secretario General de Gobierno

EuroOlivas

**GOBIERNO DEL ESTADO DE CHIHUAHUA**  
**SEGUIMIENTO A METAS Y BENEFICIARIOS DEL PROGRAMA OPERATIVO ANUAL**  
**Tercer Trimestre del 2024**

<b>Ente Público</b>	<b>127 - SECRETARIA DE COORDINACION DE GABINETE</b>
<b>Programa presupuestario</b>	<b>ZK161D2 - INFRAESTRUCTURA MUNICIPAL JUNTOS CHIHUAHUA AVANZA</b>
<b>Definición del Programa</b>	Propiciar el desarrollo del estado de chihuahua brindando la atención a sus 67 municipios a través del impulso en la construcción, mantenimiento y rehabilitación de espacios públicos que, de la posibilidad de mejorar la calidad de vida de sus habitantes, así como promover el desarrollo y la atracción de inversión
<b>Problema que atiende el Programa</b>	106778 - Los Municipios carecen de Desarrollo Económico y Social en el Estado de Chihuahua

POBLACIONES					
Tipo	Descripción	Unidad de Medida Población	Total	Mujeres	Hombres
REFERENCIA	MUNICIPIOS DEL ESTADO DE CHIHUAHUA	Municipios del estado de Chihuahua	67	0	0
NO AFECTADA	MUNICIPIOS DEL ESTADO DE CHIHUAHUA SIN NECESIDAD DE INVERSIÓN EN INFRAESTRUCTURA PARA SU DESARROLLO	Municipios del estado de Chihuahua	0	0	0
POTENCIAL (AFECTADA)	MUNICIPIOS DEL ESTADO DE CHIHUAHUA CON NECESIDAD DE INVERSIÓN EN INFRAESTRUCTURA PARA SU DESARROLLO	Municipios del estado de Chihuahua	67	0	0
OBJETIVO	MUNICIPIOS DEL ESTADO DE CHIHUAHUA CON NECESIDAD DE INVERSIÓN EN INFRAESTRUCTURA PARA SU DESARROLLO	Municipios del estado de Chihuahua	67	0	0
POSTERGADA	MUNICIPIOS DEL ESTADO DE CHIHUAHUA SIN NECESIDAD DE INVERSIÓN EN INFRAESTRUCTURA PARA SU DESARROLLO	Municipios del estado de Chihuahua	0	0	0
ATENDIDA	MUNICIPIOS DEL ESTADO DE CHIHUAHUA CON NECESIDAD DE INVERSIÓN EN INFRAESTRUCTURA PARA SU DESARROLLO	Municipios del estado de Chihuahua	0	0	0

ALINEACIÓN A INSTRUMENTOS DE PLANEACIÓN ESTRATÉGICA	
<b>Eje Rector - Tema - Tema Transversal</b>	<b>E502T1 - BUEN GOBIERNO, CERCANO Y CON INSTITUCIONES SOLIDAS - BUEN GOBIERNO, TRANSPARENCIA Y PARTICIPACION CIUDADANA - PARTICIPACION CIUDADANA</b>
	<b>Objetivos de Desarrollo Sostenible</b>
OBJETIVO	OD09 - Construir infraestructuras resilientes, promover la industrialización inclusiva y sostenible y fomentar la innovación
	<b>Plan Nacional de Desarrollo</b>
TEMA	E301 - Detonar el crecimiento
	<b>Plan Estatal de Desarrollo 2022-2027</b>
OBJETIVO	E50201001 - Promover mecanismos de participación y vigilancia ciudadana entre la población que permita fortalecer un gobierno cercano, transparente y de rendición de cuentas a la ciudadanía
	<b>Programas de Mediano Plazo 2022 -2027</b>
OBJETIVO	PS02000005 - Generar los mecanismos de coordinación necesarios con los Municipios para promover el desarrollo equilibrado de todas las regiones del Estado y la eficiencia al interior de los Ayuntamientos para el beneficio de las y los chihuahuenses.

PRESUPUESTO DEL PROGRAMA						
TERCER TRIMESTRE			Acumulado			
Autorizado	Gasto		Autorizado	Modificado	Gasto	% de gasto / modificado
0.00	3,072,708.43		0.00	11,677,609.46	7,557,959.43	64.72

METAS DEL PROGRAMA				
Metas programadas en el periodo				Total de metas programadas en el año
	9			9
Metas con avance	Promedio de avance de las metas	Metas sin avance	Metas sin avance - Con Justificación	Promedio de avance de las metas acumulado
0	0.00	9	0	0.00

**GOBIERNO DEL ESTADO DE CHIHUAHUA**  
**SEGUIMIENTO A METAS Y BENEFICIARIOS DEL PROGRAMA OPERATIVO ANUAL**  
 Tercer Trimestre del 2024

		FUENTES DE FINANCIAMIENTO							
Clave	Descripción	Origen	Interrelaciones	Porcentaje	Autorizado	Modificado	Gasto	Variación	
1110199	RECURSOS DEL ESTADO	RECURSOS FISCALES	2K161D2 - INFRAESTRUCTURA MUNICIPAL JUNTOS CHIHUAHUA AVANZA	0.00%	.00	10,411,405.50	7,557,959.43	2,853,446.07	
1710122	RECURSOS DE TERCEROS PARA RECURSOS ESTATALES 2022	OTROS RECURSOS DE LIBRE DISPOSICION	2K161D2 - INFRAESTRUCTURA MUNICIPAL JUNTOS CHIHUAHUA AVANZA	0.00%	.00	560,528.46	.00	560,528.46	
1710123	RECURSOS DE TERCEROS PARA RECURSOS ESTATALES 2023	OTROS RECURSOS DE LIBRE DISPOSICION	2K161D2 - INFRAESTRUCTURA MUNICIPAL JUNTOS CHIHUAHUA AVANZA	0.00%	.00	705,675.50	.00	705,675.50	
<b>Total de presupuesto</b>				<b>0.00%</b>	<b>.00</b>	<b>11,677,609.46</b>	<b>7,557,959.43</b>	<b>4,119,650.03</b>	

Ente Público  
 Programa presupuestario  
 Definición del Programa  
 Problema que atiende el Programa

**127 - SECRETARIA DE COORDINACION DE GABINETE**  
**2K161D2 - INFRAESTRUCTURA MUNICIPAL JUNTOS CHIHUAHUA AVANZA**

Propiciar el desarrollo del estado de chihuahua brindando la atención a sus 67 municipios a través del impulso en la construcción, mantenimiento y rehabilitación de espacios públicos que, de la posibilidad de mejorar la calidad de vida de sus habitantes, así como promover el desarrollo y la atracción de inversión

108778 - Los Municipios carecen de Desarrollo Económico y Social en el Estado de Chihuahua

**GOBIERNO DEL ESTADO DE CHIHUAHUA**  
**SEGUIMIENTO A METAS Y BENEFICIARIOS DEL PROGRAMA OPERATIVO ANUAL**  
**Tercer Trimestre del 2024**

Ente Público		127 - SECRETARIA DE COORDINACION DE GABINETE														
Programa presupuestario		2K181D2 - INFRAESTRUCTURA MUNICIPAL JUNTOS CHIHUAHUA AVANZA														
Definición del Programa		Promover el desarrollo del estado de chihuahua brindando la atención a sus 67 municipios a través del impulso en la construcción, mantenimiento y rehabilitación de espacios públicos que, de la posibilidad de mejorar la calidad de vida de sus habitantes, así como promover el desarrollo y la atracción de inversión														
Problema que atiende el Programa		106778 - Los Municipios carecen de Desarrollo Económico y Social en el Estado de Chihuahua														
Referencia	Resumen Narrativo	Meta del Objetivo		Avance de Meta del Objetivo				Meta de Beneficiarios		Avance de Beneficiarios						
		Unidad de Medida	Clasificación de Metas	Valores Reprogramados		Valores Logrados		Tipo	Valor Reprogramado	Trimestral			Acumulado			
				Trimestral	Acumulado al periodo	Trimestral	Acumulado			% Avance Trimestral	% Avance Acumulado	Total	Hombres	Mujeres	Cantidad	%
Proposito	Los municipios cuentan con desarrollo económico y social	Municipios	A	6.00	6.00	0.00	0.00	0.00	0.00	Municipios	6	0	0	0	0	0
		Justificación meta objetivo:														
		Justificación meta beneficiarios:														
		\$		Presupuesto		Gasto										
		Autorizado	Modificado	Trimestral	Acumulado	% Gasto Trim/Ppto Mod	% Gasto Acum/Ppto Mod									
		0.00	11,677,609.46	3,072,708.43	7,557,959.43	26.31	64.72									
C01	Obras Nuevas Convenidas	Meta del Objetivo		Avance de Meta del Objetivo				Meta de Beneficiarios		Avance de Beneficiarios						
		Unidad de Medida	Clasificación de Metas	Valores Reprogramados		Valores Logrados		Tipo	Valor Reprogramado	Trimestral			Acumulado			
				Trimestral	Acumulado al periodo	Trimestral	Acumulado			% Avance Trimestral	% Avance Acumulado	Total	Hombres	Mujeres	Cantidad	%
		Proyectos	A	4.00	4.00	0.00	0.00	0.00	0.00	Municipios	4	0	0	0	0	0
Justificación meta objetivo:																
Justificación meta beneficiarios:																
\$		Presupuesto		Gasto												
		Autorizado	Modificado	Trimestral	Acumulado	% Gasto Trim/Ppto Mod	% Gasto Acum/Ppto Mod									
		0.00	8,264,515.56	3,072,708.43	7,557,959.43	37.18	91.45									

**GOBIERNO DEL ESTADO DE CHIHUAHUA**  
**SEGUIMIENTO A METAS Y BENEFICIARIOS DEL PROGRAMA OPERATIVO ANUAL**  
**Tercer Trimestre del 2024**

Ente Público		127 - SECRETARIA DE COORDINACION DE GABINETE							
Programa presupuestario		2K181D2 - INFRAESTRUCTURA MUNICIPAL JUNTOS CHIHUAHUA AVANZA							
Definición del Programa		Propiciar el desarrollo del estado de chihuahua brindando la atención a sus 67 municipios a través del impulso en la construcción, mantenimiento y rehabilitación de espacios públicos que, de la posibilidad de mejorar la calidad de vida de sus habitantes, así como promover el desarrollo y la atracción de inversión							
Problema que atiende el Programa		108778 - Los Municipios carecen de Desarrollo Económico y Social en el Estado de Chihuahua							
C0101	Elaboración de convenios de colaboración con ejecutores	<b>Meta del Objetivo</b>		<b>Avance de Meta del Objetivo</b>					
		Unidad de Medida	Clasificación de Metas	Valores Reprogramados		Valores Logrados			
				Trimestral	Acumulado al periodo	Trimestral	Acumulado	% Avance Trimestral	% Avance Acumulado
		Convenios	A	1.00	1.00	0.00	0.00	0.00	0.00
		Justificación meta objetivo:							
		Justificación meta beneficiarios:							
		\$	<b>Presupuesto</b>		<b>Gasto</b>				
			Autorizado	Modificado	Trimestral	Acumulado	% Gasto Trim/Ppto Mod	% Gasto Acum/Ppto Mod	
			0.00	0.00	0.00	0.00	0.00	0.00	
		C0102	Elaboración de expedientes técnicos	<b>Meta del Objetivo</b>		<b>Avance de Meta del Objetivo</b>			
Unidad de Medida	Clasificación de Metas			Valores Reprogramados		Valores Logrados			
				Trimestral	Acumulado al periodo	Trimestral	Acumulado	% Avance Trimestral	% Avance Acumulado
Expedientes	A			4.00	4.00	0.00	0.00	0.00	0.00
Justificación meta objetivo:									
Justificación meta beneficiarios:									
\$	<b>Presupuesto</b>			<b>Gasto</b>					
	Autorizado			Modificado	Trimestral	Acumulado	% Gasto Trim/Ppto Mod	% Gasto Acum/Ppto Mod	
	0.00			0.00	0.00	0.00	0.00	0.00	



**GOBIERNO DEL ESTADO DE CHIHUAHUA**  
**SEGUIMIENTO A METAS Y BENEFICIARIOS DEL PROGRAMA OPERATIVO ANUAL**  
**Tercer Trimestre del 2024**

Ente Público		127 - SECRETARIA DE COORDINACION DE GABINETE														
Programa presupuestario		2K16/D2 - INFRAESTRUCTURA MUNICIPAL JUNTOS CHIHUAHUA AVANZA														
Definición del Programa		Propiciar el desarrollo del estado de chihuahua brindando la atención a sus 67 municipios a través del impulso en la construcción, mantenimiento y rehabilitación de espacios públicos que, de la posibilidad de mejorar la calidad de vida de sus habitantes, así como promover el desarrollo y la atracción de inversión														
Problema que atiende el Programa		108778 - Los Municipios carecen de Desarrollo Económico y Social en el Estado de Chihuahua														
C0202	Elaboración de expedientes técnicos	Meta del Objetivo				Avance de Meta del Objetivo										
		Unidad de Medida	Clasificación de Metas	Valores Reprogramados		Valores Logrados										
				Trimestral	Acumulado al periodo	Trimestral	Acumulado	% Avance Trimestral	% Avance Acumulado							
		Expedientes	A	2.00	2.00	0.00	0.00	0.00	0.00							
		Justificación meta objetivo:														
Justificación meta beneficiarios:																
C03	Equipamiento Adquirido	Meta del Objetivo				Avance de Meta del Objetivo				Meta de Beneficiarios		Avance de Beneficiarios				
		Unidad de Medida	Clasificación de Metas	Valores Reprogramados		Valores Logrados				Tipo	Valor Reprogramado	Trimestral		Acumulado		
				Trimestral	Acumulado al periodo	Trimestral	Acumulado	% Avance Trimestral	% Avance Acumulado			Total	Hombres	Mujeres	Cantidad	%
		Equipamiento	A	3.00	3.00	0.00	0.00	0.00	0.00	Municipios	3	0	0	0	0	0
		Justificación meta objetivo:														
Justificación meta beneficiarios:																
C03	Equipamiento Adquirido	Meta del Objetivo				Avance de Meta del Objetivo										
		Unidad de Medida	Clasificación de Metas	Valores Reprogramados		Valores Logrados										
				Trimestral	Acumulado al periodo	Trimestral	Acumulado	% Avance Trimestral	% Avance Acumulado							
		Equipamiento	A	3.00	3.00	0.00	0.00	0.00	0.00							
		Justificación meta objetivo:														
Justificación meta beneficiarios:																

**GOBIERNO DEL ESTADO DE CHIHUAHUA**  
**SEGUIMIENTO A METAS Y BENEFICIARIOS DEL PROGRAMA OPERATIVO ANUAL**  
**Tercer Trimestre del 2024**

<b>Ente Público</b>		<b>127 - SECRETARIA DE COORDINACION DE GABINETE</b>					
<b>Programa presupuestario</b>		<b>2K181D2 - INFRAESTRUCTURA MUNICIPAL JUNTOS CHIHUAHUA AVANZA</b>					
<b>Definición del Programa</b>		Propiciar el desarrollo del estado de chihuahua brindando la atención a sus 67 municipios a través del impulso en la construcción, mantenimiento y rehabilitación de espacios públicos que, de la posibilidad de mejorar la calidad de vida de sus habitantes, así como promover el desarrollo y la atracción de inversión					
<b>Problema que atiende el Programa</b>		108778 - Los Municipios carecen de Desarrollo Económico y Social en el Estado de Chihuahua					
C0301	Convenios y/o Contratos Elaborados	<b>Meta del Objetivo</b>		<b>Avance de Meta del Objetivo</b>			
		<b>Unidad de Medida</b>	<b>Clasificación de Metas</b>	<b>Valores Reprogramados</b>		<b>Valores Logrados</b>	
				<b>Trimestral</b>	<b>Acumulado al periodo</b>	<b>Trimestral</b>	<b>Acumulado</b>
		Convenios	A	3.00	3.00	0.00	0.00
Justificación meta objetivo:							
Justificación meta beneficiarios:							
\$		<b>Presupuesto</b>		<b>Gasto</b>			
		<b>Autorizado</b>	<b>Modificado</b>	<b>Trimestral</b>	<b>Acumulado</b>	<b>% Gasto Trim/Ppto Mod</b>	<b>% Gasto Acum/Ppto Mod</b>
		0.00	0.00	0.00	0.00	0.00	0.00
<b>Observaciones Generales del Programa Presupuestario en el Periodo</b>							
Responsable del Programa							

Responsable del Programa  


Lic. Jorge Carlos Soto Prieto  
 Coordinador de Desarrollo Municipal

*Jhilaray Edmerith Santini Santini*

**GOBIERNO DEL ESTADO DE CHIHUAHUA**  
**SEGUIMIENTO A METAS Y BENEFICIARIOS DEL PROGRAMA OPERATIVO ANUAL**  
**Tercer Trimestre del 2024**

<b>Ente Público</b>	<b>127 - SECRETARÍA DE COORDINACIÓN DE GABINETE</b>
<b>Programa presupuestario</b>	<b>2P014L1 - PROGRAMA DE PLANEACION Y PROGRAMACION MUNICIPAL</b>
<b>Definición del Programa</b>	Impulsar el fortalecimiento de los gobiernos municipales mediante proyectos de asociacionismo municipal, herramientas de planeación, un sistema de profesionalización y capacitación del servicio público que mejoren la gestión pública municipal.
<b>Problema que atiende el Programa</b>	108857 - Los gobiernos municipales del Estado de Chihuahua cuentan con deficientes herramientas para el desarrollo sustentable de su territorio

POBLACIONES						
Tipo	Descripción	Unidad de Medida	Población	Total	Mujeres	Hombres
REFERENCIA	MUNICIPIOS DE LA REPUBLICA MEXICANA	Municipios		2,469	0	0
NO AFECTADA	OTROS MUNICIPIOS DE LA REPUBLICA MEXICANA	Municipios		2,402	0	0
POTENCIAL (AFECTADA)	MUNICIPIOS DEL ESTADO DE CHIHUAHUA	Municipios		67	0	0
OBJETIVO	MUNICIPIOS DEL ESTADO DE CHIHUAHUA	Municipios		67	0	0
POSTERGADA	MUNICIPIOS DEL ESTADO DE CHIHUAHUA NO AFECTADOS POR EL PROBLEMA	Municipios		0	0	0
ATENDIDA	MUNICIPIOS DEL ESTADO DE CHIHUAHUA	Municipios		0	0	0

ALINEACIÓN A INSTRUMENTOS DE PLANEACIÓN ESTRATÉGICA	
<b>Eje Rector - Tema - Tema Transversal</b>	E502T1 - BUEN GOBIERNO, CERCAÑO Y CON INSTITUCIONES SOLIDAS - BUEN GOBIERNO, TRANSPARENCIA Y PARTICIPACION CIUDADANA - PARTICIPACION CIUDADANA
	<b>Objetivos de Desarrollo Sostenible</b>
OBJETIVO	OD16 - Promover sociedades pacíficas e inclusivas para el desarrollo sostenible, facilitar el acceso a la justicia para todos y crear instituciones eficaces, responsables e inclusivas a todos los niveles
	<b>Plan Nacional de Desarrollo</b>
TEMA	E201 - Construir un país con bienestar
	<b>Plan Estatal de Desarrollo 2022-2027</b>
OBJETIVO	E50201001 - Promover mecanismos de participación y vigilancia ciudadana entre la población que permita fortalecer un gobierno cercano, transparente y de rendición de cuentas a la ciudadanía
	<b>Programas de Mediano Plazo 2022 -2027</b>
OBJETIVO	PS02000005 - Generar los mecanismos de coordinación necesarios con los Municipios para promover el desarrollo equilibrado de todas las regiones del Estado y la eficiencia al interior de los Ayuntamientos para el beneficio de las y los chihuahuenses.

PRESUPUESTO DEL PROGRAMA						
TERCER TRIMESTRE			Acumulado			
Autorizado	Gasto		Autorizado	Modificado	Gasto	% de gasto / modificado
13,594,948.17	2,889,947.41		13,594,948.17	14,262,283.18	8,769,986.49	61.49

METAS DEL PROGRAMA				
Metas programadas en el periodo				Total de metas programadas en el año
	14			17
Metas con avance	Promedio de avance de las metas	Metas sin avance	Metas sin avance - Con Justificación	Promedio de avance de las metas acumulado
13	215.56	4	4	111.45

**GOBIERNO DEL ESTADO DE CHIHUAHUA**  
**SEGUIMIENTO A METAS Y BENEFICIARIOS DEL PROGRAMA OPERATIVO ANUAL**  
**Tercer Trimestre del 2024**

<b>Ente Público</b>	<b>127 - SECRETARIA DE COORDINACION DE GABINETE</b>
<b>Programa presupuestario</b>	<b>2P014L1 - PROGRAMA DE PLANEACION Y PROGRAMACION MUNICIPAL</b>
<b>Definición del Programa</b>	Impulsar el fortalecimiento de los gobiernos municipales mediante proyectos de asociacionismo municipal, herramientas de planeación, un sistema de profesionalización y capacitación del servicio público que mejoren la gestión pública municipal.
<b>Problema que atiende el Programa</b>	108857 - Los gobiernos municipales del Estado de Chihuahua cuentan con deficientes herramientas para el desarrollo sustentable de su territorio.

FUENTES DE FINANCIAMIENTO									
Clave	Descripción	Origen	Interrelaciones	Porcentaje	Autorizado	Modificado	Gasto	Variación	
1110199	RECURSOS DEL ESTADO	RECURSOS FISCALES	2P014L1 - PROGRAMA DE PLANEACION Y PROGRAMACION MUNICIPAL	21.00%	2,854,550.16	2,888,762.67	1,091,089.17	1,797,673.50	
1219199	FINANCIAMIENTO INTERNO	FINANCIAMIENTO INTERNO	2P014L1 - PROGRAMA DE PLANEACION Y PROGRAMACION MUNICIPAL	0.00%	00	00	00	00	
1521699	FONDO GENERAL DE PARTICIPACIONES	RECURSOS FEDERALES	2P014L1 - PROGRAMA DE PLANEACION Y PROGRAMACION MUNICIPAL	79.00%	10,740,398.01	11,373,520.51	7,678,897.32	3,694,623.19	
<b>Total de presupuesto</b>				<b>100.00%</b>	<b>13,594,948.17</b>	<b>14,262,283.18</b>	<b>8,769,886.49</b>	<b>5,492,296.69</b>	

**GOBIERNO DEL ESTADO DE CHIHUAHUA**  
**SEGUIMIENTO A METAS Y BENEFICIARIOS DEL PROGRAMA OPERATIVO ANUAL**  
**Tercer Trimestre del 2024**

Ente Público		127 - SECRETARIA DE COORDINACION DE GABINETE															
Programa presupuestario		2P014L1 - PROGRAMA DE PLANEACION Y PROGRAMACION MUNICIPAL															
Definición del Programa		Impulsar el fortalecimiento de los gobiernos municipales mediante proyectos de asociacionismo municipal, herramientas de planeación, un sistema de profesionalización y capacitación del servicio público que mejoren la gestión pública municipal.															
Problema que atiende el Programa		108857 - Los gobiernos municipales del Estado de Chihuahua cuentan con deficientes herramientas para el desarrollo sustentable de su territorio															
Referencia	Resumen Narrativo	Meta del Objetivo		Avance de Meta del Objetivo				Meta de Beneficiarios		Avance de Beneficiarios							
		Unidad de Medida	Clasificación de Metas	Valores Reprogramados		Valores Logrados		Tipo	Valor Reprogramado	Trimestral			Acumulado				
				Trimestral	Acumulado al periodo	Trimestral	Acumulado			% Avance Trimestral	% Avance Acumulado	Total	Hombres	Mujeres	Cantidad	%	
Propósito	Los municipios cuentan con capacidad institucional fortalecida mediante la capacitación de funcionarios de los ayuntamientos en materia de obra pública, leyes y normas aplicables a sus atribuciones, transparencia y combate a la corrupción	Capacitación	A	0.00	0.00	0.00	0.00	0.00	0.00	Municipios	65	0	0	0	0	0	
		Justificación meta objetivo:		el indicador es anual													
		Justificación meta beneficiarios:															
		\$	Presupuesto		Gasto												
			Autorizado	Modificado	Trimestral	Acumulado	% Gasto Trim/Ppto Mod	% Gasto Acum/Ppto Mod									
			13,594,948.17	14,262,283.18	2,889,947.41	8,769,986.49	20.26	61.49									
C01	Mecanismos de coordinación interinstitucional con las autoridades federales y estatales para el fortalecimiento de los Municipios.	Meta del Objetivo		Avance de Meta del Objetivo				Meta de Beneficiarios		Avance de Beneficiarios							
		Unidad de Medida	Clasificación de Metas	Valores Reprogramados		Valores Logrados		Tipo	Valor Reprogramado	Trimestral			Acumulado				
				Trimestral	Acumulado al periodo	Trimestral	Acumulado			% Avance Trimestral	% Avance Acumulado	Total	Hombres	Mujeres	Cantidad	%	
Municipio	A	0.00	30.00	57.00	57.00	0.00	190.00	Municipios	65	30	0	0	30	46			
Justificación meta objetivo:		27 municipios en el mes de septiembre															
Justificación meta beneficiarios:		Es cero ya que el mes anterior se informó sobre los 57 municipios beneficiados															
		\$	Presupuesto		Gasto												
			Autorizado	Modificado	Trimestral	Acumulado	% Gasto Trim/Ppto Mod	% Gasto Acum/Ppto Mod									
			2,766,564.71	6,765,337.29	2,625,667.82	4,265,368.03	38.81	63.05									

**GOBIERNO DEL ESTADO DE CHIHUAHUA**  
**SEGUIMIENTO A METAS Y BENEFICIARIOS DEL PROGRAMA OPERATIVO ANUAL**  
**Tercer Trimestre del 2024**

Ente Público		127 - SECRETARÍA DE COORDINACIÓN DE GABINETE							
Programa presupuestario		2P014L1 - PROGRAMA DE PLANEACIÓN Y PROGRAMACION MUNICIPAL							
Definición del Programa		Impulsar el fortalecimiento de los gobiernos municipales mediante proyectos de asociacionismo municipal, herramientas de planeación, un sistema de profesionalización y capacitación del servicio público que mejoren la gestión pública municipal.							
Problema que atiende el Programa		108857 - Los gobiernos municipales del Estado de Chihuahua cuentan con deficientes herramientas para el desarrollo sustentable de su territorio							
C0101	Monitoreo realizado en la solución de necesidades detectadas en asambleas de los COPLADER	<b>Meta del Objetivo</b>		<b>Avance de Meta del Objetivo</b>					
		Unidad de Medida	Clasificación de Metas	Valores Reprogramados		Valores Logrados			
				Trimestral	Acumulado al periodo	Trimestral	Acumulado	% Avance Trimestral	% Avance Acumulado
		Necesidades	A	46.00	136.00	114.00	114.00	247.83	83.82
		Justificación meta objetivo:		114 necesidades con atención de seguimiento					
Justificación meta beneficiarios:									
C0102	Apoyo brindado en las solicitudes interinstitucionales recibidas para la administración y planeación el desarrollo del municipio	<b>Meta del Objetivo</b>		<b>Avance de Meta del Objetivo</b>					
		Unidad de Medida	Clasificación de Metas	Valores Reprogramados		Valores Logrados			
				Trimestral	Acumulado al periodo	Trimestral	Acumulado	% Avance Trimestral	% Avance Acumulado
		Solicitudes	A	5.00	25.00	25.00	25.00	500.00	100.00
		Justificación meta objetivo:		25 solicitudes atendidas hasta el mes de septiembre					
Justificación meta beneficiarios:									
	\$	<b>Presupuesto</b>		<b>Gasto</b>					
		Autorizado	Modificado	Trimestral	Acumulado	% Gasto Trim/Ppto Mod	% Gasto Acum/Ppto Mod		
		1,386,284.71	5,958,311.85	2,638,993.62	3,652,757.46	44.29	61.31		
		Justificación meta objetivo:							
		Justificación meta beneficiarios:							

**GOBIERNO DEL ESTADO DE CHIHUAHUA**  
**SEGUIMIENTO A METAS Y BENEFICIARIOS DEL PROGRAMA OPERATIVO ANUAL**  
**Tercer Trimestre del 2024**

Ente Público		127 - SECRETARIA DE COORDINACION DE GABINETE															
Programa presupuestario		2P014L1 - PROGRAMA DE PLANEACION Y PROGRAMACION MUNICIPAL															
Definición del Programa		Impulsar el fortalecimiento de los gobiernos municipales mediante proyectos de asociacionismo municipal, herramientas de planeación, un sistema de profesionalización y capacitación del servicio público que mejoren la gestión pública municipal.															
Problema que atiende el Programa		108857 - Los gobiernos municipales del Estado de Chihuahua cuentan con deficientes herramientas para el desarrollo sustentable de su territorio															
C02	Acompañamiento brindado a municipios para la óptima elaboración en los Planes de Desarrollo	<b>Meta del Objetivo</b>		<b>Avance de Meta del Objetivo</b>				<b>Meta de Beneficiarios</b>		<b>Avance de Beneficiarios</b>							
		Unidad de Medida	Clasificación de Metas	Valores Reprogramados		Valores Logrados				Tipo	Valor Reprogramado	Trimestral			Acumulado		
				Trimestral	Acumulado al periodo	Trimestral	Acumulado	% Avance Trimestral	% Avance Acumulado			Total	Hombres	Mujeres	Cantidad	%	
		Municipio	A	0.00	30.00	0.00	0.00	0.00	0.00	Municipios	65	0	0	0	0	0	
		Justificación meta objetivo:		se realizaron las capacitaciones referentes al plan estatal de desarrollo a principios de la administración.													
		Justificación meta beneficiarios:															
		\$		Presupuesto				Gasto									
				Autorizado	Modificado	Trimestral	Acumulado	% Gasto Trim/Ppto Mod	% Gasto Acum/Ppto Mod								
				2,401,695.73	1,572,893.20	106,032.95	1,076,937.50	6.74	68.47								
		C0201	Capacitaciones tomadas por funcionarias y funcionarios municipales	<b>Meta del Objetivo</b>		<b>Avance de Meta del Objetivo</b>											
Unidad de Medida	Clasificación de Metas			Valores Reprogramados		Valores Logrados											
				Trimestral	Acumulado al periodo	Trimestral	Acumulado	% Avance Trimestral	% Avance Acumulado								
Funcionarias y funcionarios	A			198.00	662.00	750.00	750.00	378.79	113.29								
Justificación meta objetivo:				fueron 750 funcionarios hasta el día de hoy capacitados													
Justificación meta beneficiarios:																	
\$				Presupuesto				Gasto									
				Autorizado	Modificado	Trimestral	Acumulado	% Gasto Trim/Ppto Mod	% Gasto Acum/Ppto Mod								
				2,229,745.73	1,336,941.48	106,358.66	840,985.78	7.96	62.90								

**GOBIERNO DEL ESTADO DE CHIHUAHUA**  
**SEGUIMIENTO A METAS Y BENEFICIARIOS DEL PROGRAMA OPERATIVO ANUAL**  
 Tercer Trimestre del 2024

Ente Público		127 - SECRETARÍA DE COORDINACION DE GABINETE							
Programa presupuestario		2P014L1 - PROGRAMA DE PLANEACION Y PROGRAMACION MUNICIPAL							
Definición del Programa		Impulsar el fortalecimiento de los gobiernos municipales mediante proyectos de asociacionismo municipal, herramientas de planeación, un sistema de profesionalización y capacitación del servicio público que mejoren la gestión pública municipal.							
Problema que atiende el Programa		108857 - Los gobiernos municipales del Estado de Chihuahua cuentan con deficientes herramientas para el desarrollo sustentable de su territorio							
C0202	Monitoreo realizado en certificaciones de funcionarios y funcionarios municipales obligados	<b>Meta del Objetivo</b>		<b>Avance de Meta del Objetivo</b>					
		Unidad de Medida	Clasificación de Metas	Valores Reprogramados		Valores Logrados			
				Trimestral	Acumulado al periodo	Trimestral	Acumulado	% Avance Trimestral	% Avance Acumulado
		Funcionarios y funcionarios	A	0.00	92.00	0.00	0.00	0.00	0.00
		Justificación meta objetivo:		Se esta trabajando con el monitoreo de las certificaciones, sin embargo habría que esperar a que tomen posesión de cargo los nuevos titulares.					
		Justificación meta beneficiarios:							
C0203	Guías disponibles para auxiliar a los ayuntamientos en el cumplimiento de sus principales obligaciones.	<b>Meta del Objetivo</b>		<b>Avance de Meta del Objetivo</b>					
		Unidad de Medida	Clasificación de Metas	Valores Reprogramados		Valores Logrados			
				Trimestral	Acumulado al periodo	Trimestral	Acumulado	% Avance Trimestral	% Avance Acumulado
		Guías	A	2.00	5.00	5.00	5.00	250.00	100.00
		Justificación meta objetivo:		Se realizó entrega de guías de apoyo a los funcionarios municipales.					
		Justificación meta beneficiarios:							
		<b>Presupuesto</b>		<b>Gasto</b>					
\$		Autorizado	Modificado	Trimestral	Acumulado	% Gasto Trim/Ppto Mod	% Gasto Acum/Ppto Mod		
		0.00	538.45	0.00	538.45	0.00	100.00		

**GOBIERNO DEL ESTADO DE CHIHUAHUA**  
**SEGUIMIENTO A METAS Y BENEFICIARIOS DEL PROGRAMA OPERATIVO ANUAL**  
**Tercer Trimestre del 2024**

Ente Público		127 - SECRETARÍA DE COORDINACION DE GABINETE							
Programa presupuestario		2P0141 - PROGRAMA DE PLANEACION Y PROGRAMACION MUNICIPAL							
Definición del Programa		Impulsar el fortalecimiento de los gobiernos municipales mediante proyectos de asociacionismo municipal, herramientas de planeación, un sistema de profesionalización y capacitación del servicio público que mejoren la gestión pública municipal.							
Problema que atiende el Programa		108857 - Los gobiernos municipales del Estado de Chihuahua cuentan con deficientes herramientas para el desarrollo sustentable de su territorio							
C0204	Municipios participantes en el Programa Guia Consultiva de Desempeño Municipal	<b>Meta del Objetivo</b>		<b>Avance de Meta del Objetivo</b>					
		Unidad de Medida	Clasificación de Metas	Valores Reprogramados		Valores Logrados			
				Trimestral	Acumulado al periodo	Trimestral	Acumulado	% Avance Trimestral	% Avance Acumulado
		Municipio	A	0.00	10.00	12.00	12.00	0.00	120.00
		Justificación meta objetivo:		fueron 12 municipios quienes participaron en la guia consultiva					
Justificación meta beneficiarios:									
C0205	Supervisiones en los indicadores de municipios que participaron en Guia Consultiva de Desempeño Municipal	<b>Meta del Objetivo</b>		<b>Avance de Meta del Objetivo</b>					
		Unidad de Medida	Clasificación de Metas	Valores Reprogramados		Valores Logrados			
				Trimestral	Acumulado al periodo	Trimestral	Acumulado	% Avance Trimestral	% Avance Acumulado
		Reuniones	A	0.00	2.00	9.00	9.00	0.00	450.00
		Justificación meta objetivo:		se realizaron 9 supervisiones de indicadores, que fue el numero de municipios que conduyeron la guia consultiva					
Justificación meta beneficiarios:									
	\$	<b>Presupuesto</b>		<b>Gasto</b>					
		Autorizado	Modificado	Trimestral	Acumulado	% Gasto Trim/Ppto Mod	% Gasto Acum/Ppto Mod		
		0.00	0.00	0.00	0.00	0.00	0.00		
		171,950.00	235,413.27	-325.71	235,413.27	-0.14	100.00		

**GOBIERNO DEL ESTADO DE CHIHUAHUA**  
**SEGUIMIENTO A METAS Y BENEFICIARIOS DEL PROGRAMA OPERATIVO ANUAL**  
**Tercer Trimestre del 2024**

Ente Público		127 - SECRETARÍA DE COORDINACION DE GABINETE															
Programa presupuestario		2P0141 - PROGRAMA DE PLANEACION Y PROGRAMACION MUNICIPAL															
Definición del Programa		Impulsar el fortalecimiento de los gobiernos municipales mediante proyectos de asociacionismo municipal, herramientas de planeación, un sistema de profesionalización y capacitación del servicio público que mejoren la gestión pública municipal.															
Problema que atiende el Programa		108857 - Los gobiernos municipales del Estado de Chihuahua cuentan con deficientes herramientas para el desarrollo sustentable de su territorio															
C03	Asesorías Legales proporcionadas a administraciones municipales	<b>Meta del Objetivo</b>		<b>Avance de Meta del Objetivo</b>				<b>Meta de Beneficiarios</b>		<b>Avance de Beneficiarios</b>							
		Unidad de Medida	Clasificación de Metas	Valores Reprogramados		Valores Logrados				Tipo	Valor Reprogramado	Trimestral		Acumulado			
				Trimestral	Acumulado al periodo	Trimestral	Acumulado	% Avance Trimestral	% Avance Acumulado			Total	Hombres	Mujeres	Cantidad	%	
		Asesoría	A	0.00	25.00	15.00	15.00	0.00	60.00	Municipios	65	15	0	0	15	23	
		Justificación meta objetivo:		15 asesorías otorgadas													
		Justificación meta beneficiarios:		15 municipios apoyados													
		\$	Presupuesto		Gasto												
			Autorizado	Modificado	Trimestral	Acumulado	% Gasto Trim/Ppto Mod	% Gasto Acum/Ppto Mod									
			862,814.00	498,909.27	-9,465.44	376,403.94	-1.90	75.45									
		C0301	Revisión de Reglamentos	<b>Meta del Objetivo</b>		<b>Avance de Meta del Objetivo</b>				<b>Meta de Beneficiarios</b>		<b>Avance de Beneficiarios</b>					
Unidad de Medida	Clasificación de Metas			Valores Reprogramados		Valores Logrados				Tipo	Valor Reprogramado	Trimestral		Acumulado			
				Trimestral	Acumulado al periodo	Trimestral	Acumulado	% Avance Trimestral	% Avance Acumulado			Total	Hombres	Mujeres	Cantidad	%	
Reglamentos	A			0.00	5.00	15.00	15.00	0.00	300.00								
Justificación meta objetivo:				5 reglamentos revisados													
Justificación meta beneficiarios:																	
\$	Presupuesto			Gasto													
	Autorizado			Modificado	Trimestral	Acumulado	% Gasto Trim/Ppto Mod	% Gasto Acum/Ppto Mod									
	862,814.00			498,909.27	-9,465.44	376,403.94	-1.90	75.45									

**GOBIERNO DEL ESTADO DE CHIHUAHUA**  
**SEGUIMIENTO A METAS Y BENEFICIARIOS DEL PROGRAMA OPERATIVO ANUAL**  
**Tercer Trimestre del 2024**

Ente Público		127 - SECRETARIA DE COORDINACION DE GABINETE												
Programa presupuestario		2P014L1 - PROGRAMA DE PLANEACION Y PROGRAMACION MUNICIPAL												
Definición del Programa		Impulsar el fortalecimiento de los gobiernos municipales mediante proyectos de asociacionismo municipal, herramientas de planeación, un sistema de profesionalización y capacitación del servicio público que mejoren la gestión pública municipal.												
Problema que atiende el Programa		108857 - Los gobiernos municipales del Estado de Chihuahua cuentan con deficientes herramientas para el desarrollo sustentable de su territorio.												
C0302	Elaboración de Convenios y Contratos	<b>Meta del Objetivo</b>				<b>Avance de Meta del Objetivo</b>								
		Unidad de Medida	Clasificación de Metas	Valores Reprogramados		Valores Logrados								
				Trimestral	Acumulado al periodo	Trimestral	Acumulado	% Avance Trimestral	% Avance Acumulado					
		Convenio-contrato	A	10.00	25.00	0.00	0.00	0.00	0.00					
Justificación meta objetivo:		no se presentaron convenios elaborar o celebrar ya que no se contaba con titular												
Justificación meta beneficiarios:														
\$		Presupuesto			Gasto									
		Autorizado	Modificado	Trimestral	Acumulado	% Gasto Trim/Ppto Mod	% Gasto Acum/Ppto Mod							
		0.00	0.00	0.00	0.00	0.00	0.00							
C04	Vinculación generada con los municipios	<b>Meta del Objetivo</b>				<b>Avance de Meta del Objetivo</b>				<b>Meta de Beneficiarios</b>		<b>Avance de Beneficiarios</b>		
		Unidad de Medida	Clasificación de Metas	Valores Reprogramados		Valores Logrados				Tipo	Valor Reprogramado	Trimestral		Acumulado
				Trimestral	Acumulado al periodo	Trimestral	Acumulado	% Avance Trimestral	% Avance Acumulado			Total	Hombres	Mujeres
		Municipio	A	0.00	30.00	30.00	30.00	0.00	100.00	Municipios	65	30	0	0
Justificación meta objetivo:		30 municipios visitados												
Justificación meta beneficiarios:		30 municipios beneficiados												
\$		Presupuesto			Gasto									
		Autorizado	Modificado	Trimestral	Acumulado	% Gasto Trim/Ppto Mod	% Gasto Acum/Ppto Mod							
		7,563,873.73	5,425,143.42	167,712.08	3,051,277.02	3.09	56.24							

**GOBIERNO DEL ESTADO DE CHIHUAHUA**  
**SEGUIMIENTO A METAS Y BENEFICIARIOS DEL PROGRAMA OPERATIVO ANUAL**  
**Tercer Trimestre del 2024**

Ente Público		127 - SECRETARÍA DE COORDINACIÓN DE GABINETE							
Programa presupuestario		2P014L1 - PROGRAMA DE PLANEACIÓN Y PROGRAMACIÓN MUNICIPAL							
Definición del Programa		Impulsar el fortalecimiento de los gobiernos municipales mediante proyectos de asociacionismo municipal, herramientas de planeación, un sistema de profesionalización y capacitación del servicio público que mejoren la gestión pública municipal.							
Problema que atiende el Programa		108857 - Los gobiernos municipales del Estado de Chihuahua cuentan con deficientes herramientas para el desarrollo sustentable de su territorio.							
C0401	Giras de trabajo realizadas para el seguimiento de programas de la coordinación en municipios y comunidades del estado.	<b>Meta del Objetivo</b>		<b>Avance de Meta del Objetivo</b>					
		Unidad de Medida	Clasificación de Metas	Valores Reprogramados		Valores Logrados			
				Trimestral	Acumulado al periodo	Trimestral	Acumulado	% Avance Trimestral	% Avance Acumulado
		Giras de trabajo	A	14.00	39.00	40.00	40.00	285.71	102.56
		Justificación meta objetivo:		40 giras realizadas a los diferentes municipios de enero a agosto 2024					
Justificación meta beneficiarios:									
C0402	Reuniones con directivos realizadas de la coordinación de desarrollo municipal para el seguimiento de programas.	<b>Meta del Objetivo</b>		<b>Avance de Meta del Objetivo</b>					
		Unidad de Medida	Clasificación de Metas	Valores Reprogramados		Valores Logrados			
				Trimestral	Acumulado al periodo	Trimestral	Acumulado	% Avance Trimestral	% Avance Acumulado
		Reuniones	A	10.00	24.00	18.00	18.00	180.00	75.00
		Justificación meta objetivo:		18 reuniones realizadas de enero a agosto					
Justificación meta beneficiarios:									
\$		<b>Presupuesto</b>		<b>Gasto</b>					
		Autorizado	Modificado	Trimestral	Acumulado	% Gasto Trim/Ppto Mod	% Gasto Acum/Ppto Mod		
		2,467,146.00	1,440,130.58	22,646.35	1,048,821.86	1.57	72.83		

**GOBIERNO DEL ESTADO DE CHIHUAHUA**  
**SEGUIMIENTO A METAS Y BENEFICIARIOS DEL PROGRAMA OPERATIVO ANUAL**  
**Tercer Trimestre del 2024**

Ente Público		127 - SECRETARIA DE COORDINACION DE GABINETE							
Programa presupuestario		2P014L1 - PROGRAMA DE PLANEACION Y PROGRAMACION MUNICIPAL							
Definición del Programa		Impulsar el fortalecimiento de los gobiernos municipales mediante proyectos de asociacionismo municipal, herramientas de planeación, un sistema de profesionalización y capacitación del servicio público que mejoren la gestión pública municipal.							
Problema que atiende el Programa		106857 - Los gobiernos municipales del Estado de Chihuahua cuentan con deficientes herramientas para el desarrollo sustentable de su territorio							
C0403	Reuniones interdependencias realizadas para seguimiento de gestiones atendidas y solicitudes pendientes	<b>Meta del Objetivo</b>		<b>Avance de Meta del Objetivo</b>					
		Unidad de Medida	Clasificación de Metas	Valores Reprogramados		Valores Logrados			
				Trimestral	Acumulado al periodo	Trimestral	Acumulado	% Avance Trimestral	% Avance Acumulado
		Reuniones	A	1.00	3.00	3.00	3.00	300.00	100.00
		Justificación meta objetivo:		3 meses de trabajo realizadas con las dif dependencias					
Justificación meta beneficiarios:									
		<b>Presupuesto</b>		<b>Gasto</b>					
\$		Autorizado	Modificado	Trimestral	Acumulado	% Gasto Trim/Ppto Mod	% Gasto Acum/Ppto Mod		
		0.00	0.00	0.00	0.00	0.00	0.00		
Observaciones Generales del Programa Presupuestario en el Periodo									

Responsable del Programa



Lic. Jorge Armando Duenas Garcia,

Lic. Jorge Carlos Soto Prieto  
 Coordinador de Desarrollo Municipal

**GOBIERNO DEL ESTADO DE CHIHUAHUA**  
**SEGUIMIENTO A METAS Y BENEFICIARIOS DEL PROGRAMA OPERATIVO ANUAL**  
**Tercer Trimestre del 2024**

<b>Ente Público</b>	<b>127 - SECRETARIA DE COORDINACION DE GABINETE</b>
<b>Programa presupuestario</b>	<b>2P01SL1 - PROGRAMA DE DESARROLLO COMUNITARIO MUNICIPAL</b>
<b>Definición del Programa</b>	Impulsar el desarrollo comunitario municipal, a través de generar una participación ciudadana ordenada en los diferentes municipios, que contribuyan a realizar acciones comunitarias que mejoren el entorno y promueven la convivencia vecinal para la identificación y solución de las necesidades de la ciudadanía, especialmente en comunidades rurales e indígenas, así como en colonias más necesitadas en zonas urbanas.
<b>Problema que atiende el Programa</b>	108848 - En los Municipios del Estado de Chihuahua existe baja difusión de información y asesoría para la solución de necesidades de las comunidades.

POBLACIONES						
Tipo	Descripción	Unidad de Medida Población	Total	Mujeres	Hombres	
REFERENCIA	MUNICIPIOS DEL ESTADO DE LA REPUBLICA MEXICANA	Municipios	2,469	0	0	
NO AFECTADA	MUNICIPIOS DE OTROS ESTADOS	Municipios	2,402	0	0	
POTENCIAL (AFECTADA)	MUNICIPIOS DEL ESTADO DE CHIHUAHUA	Municipios	67	0	0	
OBJETIVO	MUNICIPIOS DEL ESTADO DE CHIHUAHUA	Municipios	67	0	0	
POSTERGADA	MUNICIPIOS QUE EL PROGRAMA NO ESTÁ EN CONDICIONES DE ATENDER	Municipios	0	0	0	
ATENDIDA	MUNICIPIOS DEL ESTADO DE CHIHUAHUA	Municipios	0	0	0	

ALINEACIÓN A INSTRUMENTOS DE PLANEACIÓN ESTRATÉGICA	
<b>Eje Rector - Tema - Tema Transversal</b>	<b>E502T1 - BUEN GOBIERNO, CERCANO Y CON INSTITUCIONES SOLIDAS - BUEN GOBIERNO, TRANSPARENCIA Y PARTICIPACION CIUDADANA - PARTICIPACION CIUDADANA</b>
	<b>Objetivos de Desarrollo Sostenible</b>
OBJETIVO	OD16 - Promover sociedades pacíficas e inclusivas para el desarrollo sostenible, facilitar el acceso a la justicia para todos y crear instituciones eficaces, responsables e inclusivas a todos los niveles
	<b>Plan Nacional de Desarrollo</b>
TEMA	E105 - Hacia una democracia participativa
	<b>Plan Estatal de Desarrollo 2022-2027</b>
OBJETIVO	E50201002 - Eficientar la gestión y el servicio público a través de un programa integral de profesionalización a los servidores públicos para fortalecer institucionalmente el quehacer público.
	<b>Programas de Mediano Plazo 2022 -2027</b>
OBJETIVO	PS02000005 - Generar los mecanismos de coordinación necesarios con los Municipios para promover el desarrollo equilibrado de todas las regiones del Estado y la eficiencia al interior de los Ayuntamientos para el beneficio de las y los chihuahuenses.

PRESUPUESTO DEL PROGRAMA						
TERCER TRIMESTRE			Acumulado			
Autorizado	Gasto		Autorizado	Modificado	Gasto	% de gasto / modificado
10,558,643.19	3,274,819.59		10,558,643.19	11,068,605.31	7,561,780.16	68.32

METAS DEL PROGRAMA				
Metas programadas en el periodo				Total de metas programadas en el año
			11	11
Metas con avance	Promedio de avance de las metas	Metas sin avance	Metas sin avance - Con Justificación	Promedio de avance de las metas acumulado
9	109.79	2	2	101.11

**GOBIERNO DEL ESTADO DE CHIHUAHUA**  
**SEGUIMIENTO A METAS Y BENEFICIARIOS DEL PROGRAMA OPERATIVO ANUAL**  
**Tercer Trimestre del 2024**

<b>Ente Público</b>	<b>127 - SECRETARIA DE COORDINACION DE GABINETE</b>
<b>Programa presupuestario</b>	<b>2P015L1 - PROGRAMA DE DESARROLLO COMUNITARIO MUNICIPAL</b>
<b>Definición del Programa</b>	Impulsar el desarrollo comunitario municipal, a través de generar una participación ciudadana ordenada en los diferentes municipios, que contribuyan a realizar acciones comunitarias que mejoren el entorno y promueven la convivencia vecinal para la identificación y solución de las necesidades de la ciudadanía, especialmente en comunidades rurales e indígenas, así como en colonias más necesitadas en zonas urbanas.
<b>Problema que atiende el Programa</b>	108848 - En los Municipios del Estado de Chihuahua existe baja difusión de información y asesoría para la solución de necesidades de las comunidades.

FUENTES DE FINANCIAMIENTO									
Clave	Descripción	Origen	Interrelaciones	Porcentaje	Autorizado	Modificado	Gasto	Varición	
1110199	RECURSOS DEL ESTADO	RECURSOS FISCALES	2P015L1 - PROGRAMA DE DESARROLLO COMUNITARIO MUNICIPAL	10.16%	1,073,035.17	899,307.90	559,648.86	339,659.04	
1219199	FINANCIAMIENTO INTERNO	FINANCIAMIENTO INTERNO	2P015L1 - PROGRAMA DE DESARROLLO COMUNITARIO MUNICIPAL	0.00%	.00	.00	.00	.00	
1521699	FONDO GENERAL DE PARTICIPACIONES	RECURSOS FEDERALES	2P015L1 - PROGRAMA DE DESARROLLO COMUNITARIO MUNICIPAL	89.84%	9,485,608.02	10,169,297.41	7,002,131.30	3,167,166.11	
<b>Total de presupuesto</b>				<b>100.00%</b>	<b>10,558,643.19</b>	<b>11,068,605.31</b>	<b>7,561,780.16</b>	<b>3,506,825.15</b>	

**GOBIERNO DEL ESTADO DE CHIHUAHUA**  
**SEGUIMIENTO A METAS Y BENEFICIARIOS DEL PROGRAMA OPERATIVO ANUAL**  
**Tercer Trimestre del 2024**

Ente Público	<b>127 - SECRETARIA DE COORDINACION DE GABINETE</b>
Programa presupuestario	<b>2P015L1 - PROGRAMA DE DESARROLLO COMUNITARIO MUNICIPAL</b>
Definición del Programa	Impulsar el desarrollo comunitario municipal, a través de generar una participación ciudadanía ordenada en los diferentes municipios, que contribuyan a realizar acciones comunitarias que mejoren el entorno y promueven la convivencia vecinal para la identificación y solución de las necesidades de la ciudadanía, especialmente en comunidades rurales e indígenas, así como en colonias más necesitadas en zonas urbanas.
Problema que atiende el Programa	108848 - En los Municipios del Estado de Chihuahua existe baja difusión de información y asesoría para la solución de necesidades de las comunidades.

Referencia	Resumen Narrativo	Meta del Objetivo		Avance de Meta del Objetivo				Meta de Beneficiarios		Avance de Beneficiarios							
		Unidad de Medida	Clasificación de Metas	Valores Reprogramados		Valores Logrados		Tipo	Valor Reprogramado	Trimestral			Acumulado				
				Trimestral	Acumulado al periodo	Trimestral	Acumulado			% Avance Trimestral	% Avance Acumulado	Total	Hombres	Mujeres	Cantidad	%	
Propósito	Los municipios de Chihuahua mejoran el bienestar de su población mediante la integración de información y asesoría para la solución de necesidades de las comunidades.	Municipios	A	0.00	0.00	0.00	0.00	0.00	0.00	Municipios	50	0	0	0	0	0	
		Justificación meta objetivo:		el indicador es anual													
		Justificación meta beneficiarios:															
		\$		Presupuesto		Gasto											
		Autorizado	Modificado	Trimestral	Acumulado	% Gasto Trim/Ppto Mod	% Gasto Acum/Ppto Mod										
		10,558,643.19	11,068,605.31	3,274,819.59	7,561,780.16	29.59	68.32										
C01	Proyectos de infraestructura autorizados	Meta del Objetivo		Avance de Meta del Objetivo				Meta de Beneficiarios		Avance de Beneficiarios							
		Unidad de Medida	Clasificación de Metas	Valores Reprogramados		Valores Logrados		Tipo	Valor Reprogramado	Trimestral			Acumulado				
				Trimestral	Acumulado al periodo	Trimestral	Acumulado			% Avance Trimestral	% Avance Acumulado	Total	Hombres	Mujeres	Cantidad	%	
		Proyectos	A	0.00	26.00	60.00	60.00	0.00	230.77	Municipios	50	30	0	0	30	60	
Justificación meta objetivo:		60 paoryectos autorizados															
Justificación meta beneficiarios:		30 municipios beneficiados															
\$		Presupuesto		Gasto													
		Autorizado	Modificado	Trimestral	Acumulado	% Gasto Trim/Ppto Mod	% Gasto Acum/Ppto Mod										
		317,785.17	5,117,256.35	2,911,830.60	3,226,426.40	56.90	63.05										

**GOBIERNO DEL ESTADO DE CHIHUAHUA**  
**SEGUIMIENTO A METAS Y BENEFICIARIOS DEL PROGRAMA OPERATIVO ANUAL**  
**Tercer Trimestre del 2024**

Ente Público		127 - SECRETARIA DE COORDINACION DE GABINETE															
Programa presupuestario		2P015L1 - PROGRAMA DE DESARROLLO COMUNITARIO MUNICIPAL															
Definición del Programa		Impulsar el desarrollo comunitario municipal, a través de generar una participación ciudadana ordenada en los diferentes municipios, que contribuyan a realizar acciones comunitarias que mejoren el entorno y promueven la convivencia vecinal para la identificación y solución de las necesidades de la ciudadanía, especialmente en comunidades rurales e indígenas, así como en colonias más necesitadas en zonas urbanas.															
Problema que atiende el Programa		106848 - En los Municipios del Estado de Chihuahua existe baja difusión de información y asesoría para la solución de necesidades de las comunidades.															
C0101	Presentación de solicitudes de proyectos de infraestructura	Meta del Objetivo				Avance de Meta del Objetivo											
		Unidad de Medida	Clasificación de Metas	Valores Reprogramados		Valores Logrados											
				Trimestral	Acumulado al periodo	Trimestral	Acumulado	% Avance Trimestral	% Avance Acumulado								
		Solicitudes		A	50.00	114.00	60.00	60.00	120.00	52.63							
		Justificación meta objetivo:		60 solicitudes													
Justificación meta beneficiarios:																	
\$	Presupuesto				Gasto												
	Autorizado		Modificado		Trimestral		Acumulado		% Gasto Trim/Ppto Mod		% Gasto Acum/Ppto Mod						
	317,785.17	5,117,256.35	2,911,830.60	3,226,426.40	56.90	63.05											
C02	Proyectos de infraestructura que se realizaron derivado de programa proObras	Meta del Objetivo				Avance de Meta del Objetivo				Meta de Beneficiarios		Avance de Beneficiarios					
		Unidad de Medida	Clasificación de Metas	Valores Reprogramados		Valores Logrados				Tipo	Valor Reprogramado	Trimestral		Acumulado			
				Trimestral	Acumulado al periodo	Trimestral	Acumulado	% Avance Trimestral	% Avance Acumulado			Total	Hombres	Mujeres	Cantidad	%	
		Proyectos		A	8.00	24.00	33.00	33.00	412.50	137.50	Municipios	25	25	0	0	25	100
		Justificación meta objetivo:		Se obtuvo mayor respuesta en las convocatorias por ello hubo mas proyectos de infraestructura													
Justificación meta beneficiarios:																	
\$	Presupuesto				Gasto												
	Autorizado		Modificado		Trimestral		Acumulado		% Gasto Trim/Ppto Mod		% Gasto Acum/Ppto Mod						
	4,917,805.32	2,312,166.41	-50,261.99	1,654,719.57	-2.17	71.57											



**GOBIERNO DEL ESTADO DE CHIHUAHUA**  
**SEGUIMIENTO A METAS Y BENEFICIARIOS DEL PROGRAMA OPERATIVO ANUAL**  
**Tercer Trimestre del 2024**

Ente Público	<b>127 - SECRETARIA DE COORDINACION DE GABINETE</b>
Programa presupuestario	<b>3P015L1 - PROGRAMA DE DESARROLLO COMUNITARIO MUNICIPAL</b>
Definición del Programa	Impulsar el desarrollo comunitario municipal, a través de generar una participación ciudadana ordenada en los diferentes municipios, que contribuyan a realizar acciones comunitarias que mejoren el entorno y promuevan la convivencia vecinal para la identificación y solución de las necesidades de la ciudadanía, especialmente en comunidades rurales e indígenas, así como en colonias más necesitadas en zonas urbanas.
Problema que atiende el Programa	108848 - En los Municipios del Estado de Chihuahua existe baja difusión de información y asesoría para la solución de necesidades de las comunidades.

C03	Municipios atendidos en la vigilancia del que hacer gubernamental	Meta del Objetivo				Avance de Meta del Objetivo				Meta de Beneficiarios		Avance de Beneficiarios				
		Unidad de Medida	Clasificación de Metas	Valores Reprogramados		Valores Logrados				Tipo	Valor Reprogramado	Trimestral			Acumulado	
				Trimestral	Acumulado al periodo	Trimestral	Acumulado	% Avance Trimestral	% Avance Acumulado			Total	Hombres	Mujeres	Cantidad	%
		Municipios	A	0.00	30.00	49.00	49.00	0.00	163.33	Municipios	65	49	0	0	49	75
Justificación meta objetivo:		49 municipios fueron atendidos en la vigilancia del que hacer														
Justificación meta beneficiarios:																
		\$	Presupuesto		Gasto											
			Autorizado	Modificado	Trimestral	Acumulado	% Gasto Trim/Ppto Mod	% Gasto Acum/Ppto Mod								
			3,050,862.70	2,294,008.86	443,046.07	1,686,108.30	19.31	73.50								

C0301	Diagnosticos Municipales apoyados para su elaboracion	Meta del Objetivo				Avance de Meta del Objetivo				
		Unidad de Medida	Clasificación de Metas	Valores Reprogramados		Valores Logrados				
				Trimestral	Acumulado al periodo	Trimestral	Acumulado	% Avance Trimestral	% Avance Acumulado	
		Diagnostico	A	0.00	10.00	11.00	11.00	0.00	110.00	
Justificación meta objetivo:		Diagnosticos realizados								
Justificación meta beneficiarios:										
		\$	Presupuesto		Gasto					
			Autorizado	Modificado	Trimestral	Acumulado	% Gasto Trim/Ppto Mod	% Gasto Acum/Ppto Mod		
			3,050,862.70	2,294,008.86	443,046.07	1,686,108.30	19.31	73.50		

**GOBIERNO DEL ESTADO DE CHIHUAHUA**  
**SEGUIMIENTO A METAS Y BENEFICIARIOS DEL PROGRAMA OPERATIVO ANUAL**  
 Tercer Trimestre del 2024

Ente Público		127 - SECRETARIA DE COORDINACION DE GABINETE														
Programa presupuestario		29015L1 - PROGRAMA DE DESARROLLO COMUNITARIO MUNICIPAL														
Definición del Programa		Impulsar el desarrollo comunitario municipal, a través de generar una participación ciudadanía ordenada en los diferentes municipios, que contribuyan a realizar acciones comunitarias que mejoren el entorno y promueven la convivencia vecinal para la identificación y solución de las necesidades de la ciudadanía, especialmente en comunidades rurales e indígenas, así como en colonias más necesitadas en zonas urbanas.														
Problema que atiende el Programa		108648 - En los Municipios del Estado de Chihuahua existe baja difusión de información y asesoría para la solución de necesidades de las comunidades.														
C0302	Planes de acción comunitaria elaborados	Meta del Objetivo				Avance de Meta del Objetivo										
		Unidad de Medida	Clasificación de Metas	Valores Reprogramados		Valores Logrados										
				Trimestral	Acumulado al periodo	Trimestral	Acumulado	% Avance Trimestral	% Avance Acumulado							
		Planes	A	0.00	10.00	0.00	0.00	0.00	0.00							
		Justificación meta objetivo:		se encuentra en proceso aun no se finalizan												
		Justificación meta beneficiarios:														
\$		Presupuesto		Gasto												
		Autorizado	Modificado	Trimestral	Acumulado	% Gasto Trim/Ppto Mod	% Gasto Acum/Ppto Mod									
		0.00	0.00	0.00	0.00	0.00	0.00									
C04	Atenciones y apoyos realizados en las gestiones de los ayuntamientos	Meta del Objetivo				Avance de Meta del Objetivo				Meta de Beneficiarios			Avance de Beneficiarios			
		Unidad de Medida	Clasificación de Metas	Valores Reprogramados		Valores Logrados		Tipo	Valor Reprogramado	Trimestral		Acumulado				
				Trimestral	Acumulado al periodo	Trimestral	Acumulado			% Avance Trimestral	% Avance Acumulado	Total	Hombres	Mujeres	Cantidad	%
		Funcionarias y funcionarios municipales	A	30.00	114.00	25.00	25.00	83.33	21.93	Funcionarios y funcionarias	134	25	15	10	25	19
		Justificación meta objetivo:														
		Justificación meta beneficiarios:														
		\$		Presupuesto		Gasto										
				Autorizado	Modificado	Trimestral	Acumulado	% Gasto Trim/Ppto Mod	% Gasto Acum/Ppto Mod							
				2,272,190.00	1,345,173.69	-29,795.09	994,525.89	-2.21	73.93							

**GOBIERNO DEL ESTADO DE CHIHUAHUA**  
**SEGUIMIENTO A METAS Y BENEFICIARIOS DEL PROGRAMA OPERATIVO ANUAL**  
 Tercer Trimestre del 2024

<b>Ente Público</b>	<b>127 - SECRETARIA DE COORDINACION DE GABINETE</b>
<b>Programa presupuestario</b>	<b>2P015L1 - PROGRAMA DE DESARROLLO COMUNITARIO MUNICIPAL</b>
<b>Definición del Programa</b>	Impulsar el desarrollo comunitario municipal, a través de generar una participación ciudadanía ordenada en los diferentes municipios, que contribuyan a realizar acciones comunitarias que mejoren el entorno y promueven la convivencia vecinal para la identificación y solución de las necesidades de la ciudadanía, especialmente en comunidades rurales e indígenas, así como en colonias más necesitadas en zonas urbanas.
<b>Problema que atiende el Programa</b>	108848 - En los Municipios del Estado de Chihuahua existe baja difusión de información y asesoría para la solución de necesidades de las comunidades.

C0401	Visitas realizadas a los diferentes municipios.	Meta del Objetivo		Avance de Meta del Objetivo					
		Unidad de Medida	Clasificación de Metas	Valores Reprogramados		Valores Logrados			
				Trimestral	Acumulado al periodo	Trimestral	Acumulado	% Avance Trimestral	% Avance Acumulado
		Visitas	A	190.00	435.00	120.00	120.00	63.16	27.59
		Justificación meta objetivo:							
		Justificación meta beneficiarios:							
		S	Presupuesto		Gasto				
			Autorizado	Modificado	Trimestral	Acumulado	% Gasto Trim/Ppto Mod	% Gasto Acum/Ppto Mod	
			2,272,190.00	1,345,173.69	-29,795.09	994,525.89	-2.21	73.93	

Observaciones Generales del Programa Presupuestario en el Periodo

Responsable del Programa



*Flor de María Navarro Pastrana*

Lic. Jorge Carlos Soto Prieto  
 Coordinador de Desarrollo Municipal

**GOBIERNO DEL ESTADO DE CHIHUAHUA**  
**SEGUIMIENTO A METAS Y BENEFICIARIOS DEL PROGRAMA OPERATIVO ANUAL**  
**Tercer Trimestre del 2024**

<b>Ente Público</b>	<b>127 - SECRETARÍA DE COORDINACIÓN DE GABINETE</b>
<b>Programa presupuestario</b>	<b>2P044L1 - PROFESIONALIZACIÓN PARA EL FORTALECIMIENTO INSTITUCIONAL</b>
<b>Definición del Programa</b>	Planeación, coordinación y seguimiento interinstitucional para mejorar el desempeño de la administración estatal, en beneficio de la población del estado de Chihuahua.
<b>Problema que atiende el Programa</b>	108952 - Un segmento del personal de los Entes Públicos del Gobierno del Estado de Chihuahua prestan atención de manera ineficaz y deficiente a los asuntos gubernamentales y de interés público.

POBLACIONES						
Tipo	Descripción	Unidad de Medida Población	Total	Mujeres	Hombres	
REFERENCIA	Entes públicos del Gobierno del Estado de Chihuahua	Dependencias	86	0	0	
NO AFECTADA	Entes públicos del Gobierno del Estado de Chihuahua dan atención eficaz y eficiente de los asuntos gubernamentales y de interés público.	Dependencias	0	0	0	
POTENCIAL (AFECTADA)	Entes públicos del Gobierno del Estado de Chihuahua dan atención ineficaz y deficiente a los asuntos gubernamentales y de interés público.	Dependencias	86	0	0	
OBJETIVO	Entes públicos del Gobierno del Estado de Chihuahua a atender mediante el programa durante 2023.	Dependencias	22	0	0	
POSTERGADA	Entes públicos del Gobierno del Estado de Chihuahua a atender en etapas posteriores.	Dependencias	64	0	0	
ATENDIDA	Entes públicos del Gobierno del Estado de Chihuahua a atender mediante el programa durante 2023.	Dependencias	0	0	0	

ALINEACIÓN A INSTRUMENTOS DE PLANEACIÓN ESTRATÉGICA	
<b>Eje Rector - Tema - Tema Transversal</b>	<b>E502T1 - BUEN GOBIERNO, CERCANO Y CON INSTITUCIONES SOLIDAS - BUEN GOBIERNO, TRANSPARENCIA Y PARTICIPACION CIUDADANA - PARTICIPACION CIUDADANA</b>
	<b>Objetivos de Desarrollo Sostenible</b>
OBJETIVO	OD17 - Fortalecer los medios de ejecución y revitalizar la Alianza Mundial para el Desarrollo Sostenible
	<b>Plan Nacional de Desarrollo</b>
TEMA	E105 - Hacia una democracia participativa
	<b>Plan Estatal de Desarrollo 2022-2027</b>
OBJETIVO	E50201002 - Eficientar la gestión y el servicio público a través de un programa integral de profesionalización a los servidores públicos para fortalecer institucionalmente el quehacer público.
	<b>Programas de Mediano Plazo 2022 -2027</b>
OBJETIVO	PS02000001 - Coordinar la gestión y articulación interinstitucional de las dependencias y organismos de la Administración Pública Estatal mediante la planeación estratégica y el seguimiento de las políticas públicas, planes, programas y proyectos con el fin de lograr el cumplimiento efectivo del quehacer gubernamental.

PRESUPUESTO DEL PROGRAMA						
TERCER TRIMESTRE			Acumulado			
Autorizado	Gasto		Autorizado	Modificado	Gasto	% de gasto / modificado
18,950,311.23	1,993,855.19		18,950,311.23	12,171,802.46	9,167,801.69	75.32

METAS DEL PROGRAMA				
Metas programadas en el periodo				Total de metas programadas en el año
			3	7
Metas con avance	Promedio de avance de las metas	Metas sin avance	Metas sin avance - Con Justificación	Promedio de avance de las metas acumulado
6	22.60	1	1	158.33

**GOBIERNO DEL ESTADO DE CHIHUAHUA**  
**SEGUIMIENTO A METAS Y BENEFICIARIOS DEL PROGRAMA OPERATIVO ANUAL**  
**Tercer Trimestre del 2024**

Página 28 de 33  
 Fecha de Impresión 13/01/2025 02:28:27 p. m  
 PRBRREP007

<b>Ente Público</b>	<b>127 - SECRETARIA DE COORDINACION DE GABINETE</b>
<b>Programa presupuestario</b>	<b>2P044L1 - PROFESIONALIZACION PARA EL FORTALECIMIENTO INSTITUCIONAL</b>
<b>Definición del Programa</b>	Planeación, coordinación y seguimiento interinstitucional para mejorar el desempeño de la administración estatal, en beneficio de la población del estado de Chihuahua.
<b>Problema que atiende el Programa</b>	108952 - Un segmento del personal de los Entes Públicos del Gobierno del Estado de Chihuahua prestan atención de manera ineficaz y deficiente a los asuntos gubernamentales y de interés público.

FUENTES DE FINANCIAMIENTO									
Clave	Descripción	Origen	Interrelaciones	Porcentaje	Autorizado	Modificado	Gasto	Variación	
1110199	RECURSOS DEL ESTADO	RECURSOS FISCALES	2P044L1 - PROFESIONALIZACION PARA EL FORTALECIMIENTO INSTITUCIONAL	10.02%	1,899,195.06	774,727.36	184,411.40	590,315.96	
1219199	FINANCIAMIENTO INTERNO	FINANCIAMIENTO INTERNO	2P044L1 - PROFESIONALIZACION PARA EL FORTALECIMIENTO INSTITUCIONAL	0.00%	.00	.00	.00	.00	
1521699	FONDO GENERAL DE PARTICIPACIONES	RECURSOS FEDERALES	2P044L1 - PROFESIONALIZACION PARA EL FORTALECIMIENTO INSTITUCIONAL	89.98%	17,051,116.17	11,397,075.10	8,983,390.29	2,413,684.81	
<b>Total de presupuesto</b>				<b>100.00%</b>	<b>18,950,311.23</b>	<b>12,171,802.46</b>	<b>9,167,801.69</b>	<b>3,004,000.77</b>	

**GOBIERNO DEL ESTADO DE CHIHUAHUA**  
**SEGUIMIENTO A METAS Y BENEFICIARIOS DEL PROGRAMA OPERATIVO ANUAL**  
**Tercer Trimestre del 2024**

Ente Público		127 - SECRETARIA DE COORDINACION DE GABINETE																
Programa presupuestario		2P044L1 - PROFESIONALIZACION PARA EL FORTALECIMIENTO INSTITUCIONAL																
Definición del Programa		Planeación, coordinación y seguimiento interinstitucional para mejorar el desempeño de la administración estatal, en beneficio de la población del estado de Chihuahua.																
Problema que atiende el Programa		108952 - Un segmento del personal de los Entes Públicos del Gobierno del Estado de Chihuahua prestan atención de manera ineficaz y deficiente a los asuntos gubernamentales y de interés público.																
Referencia	Resumen Narrativo	Unidad de Medida	Clasificación de Metas	Meta del Objetivo		Avance de Meta del Objetivo				Meta de Beneficiarios		Avance de Beneficiarios						
				Valores Reprogramados		Valores Logrados				Tipo	Valor Reprogramado	Trimestral			Acumulado			
				Trimestral	Acumulado al periodo	Trimestral	Acumulado	% Avance Trimestral	% Avance Acumulado			Total	Hombres	Mujeres	Cantidad	%		
Propósito	Los entes públicos del Gobierno del Estado cuentan mecanismos de coordinación interinstitucional fortalecidos que permiten la atención eficaz y eficiente de los asuntos gubernamentales y de interés público.	Dependencias	A	0.00	0.00	22.00	22.00	0.00	0.00	Dependencias	22	0	0	0	0	0		
		Justificación meta objetivo:		SE ESTABLECIO COORDINACION CON TODAS LAS DEPENDENCIAS														
		Justificación meta beneficiarios:																
		\$	Presupuesto		Gasto													
			Autorizado	Modificado	Trimestral	Acumulado	% Gasto Trim/Ppto Mod	% Gasto Acum/Ppto Mod										
		18,950,311.23	12,171,802.46	1,993,855.19	9,167,801.69	16.38	75.32											
C01	Comunicación realizada de manera efectiva y oportuna con autoridades federales, estatales y municipales para la atención de los asuntos públicos.	Dependencias	C	22.00	22.00	4.00	4.00	18.18	18.18	Dependencias	22	4	0	0	4	18		
		Justificación meta objetivo:		4 DEPENDENCIAS CUMPLIERON CON LOS EVENTOS DE CAPACITACION A EMPLEADOS DE GOBIERNO DURANTE EL MES DE SEPTIEMBRE														
		Justificación meta beneficiarios:																
		\$	Presupuesto		Gasto													
			Autorizado	Modificado	Trimestral	Acumulado	% Gasto Trim/Ppto Mod	% Gasto Acum/Ppto Mod										
		14,238,795.95	9,492,857.06	2,048,583.13	7,259,194.56	21.58	76.47											

**GOBIERNO DEL ESTADO DE CHIHUAHUA**  
**SEGUIMIENTO A METAS Y BENEFICIARIOS DEL PROGRAMA OPERATIVO ANUAL**  
**Tercer Trimestre del 2024**

Ente Público		127 - SECRETARIA DE COORDINACION DE GABINETE								
Programa presupuestario		2P04L1 - PROFESIONALIZACION PARA EL FORTALECIMIENTO INSTITUCIONAL								
Definición del Programa		Planeación, coordinación y seguimiento interinstitucional para mejorar el desempeño de la administración estatal, en beneficio de la población del estado de Chihuahua.								
Problema que atiende el Programa		108952 - Un segmento del personal de los Entes Públicos del Gobierno del Estado de Chihuahua prestan atención de manera ineficaz y deficiente a los asuntos gubernamentales y de interés público.								
C0101	Coordinación de la operatividad en la terminación oportuna de asuntos con los tres órdenes de gobierno.	Meta del Objetivo		Avance de Meta del Objetivo						
		Unidad de Medida	Clasificación de Metas	Valores Reprogramados		Valores Logrados				
				Trimestral	Acumulado al periodo	Trimestral	Acumulado	% Avance Trimestral	% Avance Acumulado	
			Asuntos	A	5.00	17.00	10.00	13.00	200.00	76.47
		Justificación meta objetivo:		EN EL MES DE AGOSTO SE CUMPLIO CON 2 ASUNTOS COORDINADOS						
Justificación meta beneficiarios:										
C0102	Atención de asuntos oficiales en ciudad Juárez.	Meta del Objetivo		Avance de Meta del Objetivo						
		Unidad de Medida	Clasificación de Metas	Valores Reprogramados		Valores Logrados				
				Trimestral	Acumulado al periodo	Trimestral	Acumulado	% Avance Trimestral	% Avance Acumulado	
			Representaciones	A	10.00	34.00	0.00	0.00	0.00	0.00
		Justificación meta objetivo:		DE CONFORMIDAD CON EL DERETO NO. LXVIII/RFLEY/0658 I P.O. PUBLICADO EL 6 DE DICIEMBRE DEL 2023, ESTA ACTIVIDAD TRANSITO A LA OFICINA DE LA GUBERNATURA DEL ESTADO						
Justificación meta beneficiarios:										
		Presupuesto		Gasto						
\$		Autorizado	Modificado	Trimestral	Acumulado	% Gasto Trim/Ppto Mod	% Gasto Acum/Ppto Mod			
		3,721,311.09	5,890,551.68	2,138,482.78	4,145,985.16	36.30	70.38			
		Presupuesto		Gasto						
\$		Autorizado	Modificado	Trimestral	Acumulado	% Gasto Trim/Ppto Mod	% Gasto Acum/Ppto Mod			
		10,517,484.86	3,602,305.38	-89,899.65	3,113,209.40	-2.50	86.42			

**GOBIERNO DEL ESTADO DE CHIHUAHUA**  
**SEGUIMIENTO A METAS Y BENEFICIARIOS DEL PROGRAMA OPERATIVO ANUAL**  
**Tercer Trimestre del 2024**

Ente Público		127 - SECRETARIA DE COORDINACION DE GABINETE													
Programa presupuestario		2P044L1 - PROFESIONALIZACION PARA EL FORTALECIMIENTO INSTITUCIONAL													
Definición del Programa		Planeación, coordinación y seguimiento interinstitucional para mejorar el desempeño de la administración estatal, en beneficio de la población del estado de Chihuahua.													
Problema que atiende el Programa		106952 - Un segmento del personal de los Entes Públicos del Gobierno del Estado de Chihuahua prestan atención de manera ineficaz y deficiente a los asuntos gubernamentales y de interés público.													
Unidad de Medida	Clasificación de Metas	Valores Reprogramados		Avance de Meta del Objetivo				Tipo	Valor Reprogramado	Avance de Beneficiarios					
		Trimestral	Acumulado al periodo	Trimestral	Acumulado	% Avance Trimestral	% Avance Acumulado			Trimestral			Acumulado		
										Total	Hombres	Mujeres	Cantidad	%	
Empleados	A	0.00	330.00	1,605.00	1,605.00	0.00	486.36	Empleados	660	1,605	800	805	1,605	243	
Justificación meta objetivo:		1605 EMPLEADOS RECIBIERON CAPACITACIONES EN SEPTIEMBRE													
Justificación meta beneficiarios:		HOMBRES Y MUJERES DE LAS DIFERENTES DEPENDENCIAS RECIBIERON CAPACITACIONES DURANTE EL MES DE SEPTIEMBRE													
\$		Presupuesto		Gasto											
		Autorizado	Modificado	Trimestral	Acumulado	% Gasto Trim/Ppto Mod	% Gasto Acum/Ppto Mod								
Meta del Objetivo		Avance de Meta del Objetivo													
Unidad de Medida	Clasificación de Metas	Valores Reprogramados		Valores Logrados											
		Trimestral	Acumulado al periodo	Trimestral	Acumulado	% Avance Trimestral	% Avance Acumulado								
Entes públicos	C	0.00	22.00	22.00	22.00	0.00	100.00								
Justificación meta objetivo:		SE CAPTURA INDICADOR CONSTANTE													
Justificación meta beneficiarios:															
\$		Presupuesto		Gasto											
		Autorizado	Modificado	Trimestral	Acumulado	% Gasto Trim/Ppto Mod	% Gasto Acum/Ppto Mod								

**GOBIERNO DEL ESTADO DE CHIHUAHUA**  
**SEGUIMIENTO A METAS Y BENEFICIARIOS DEL PROGRAMA OPERATIVO ANUAL**  
**Tercer Trimestre del 2024**

<b>Ente Público</b>		<b>127 - SECRETARIA DE COORDINACION DE GABINETE</b>							
<b>Programa presupuestario</b>		<b>2P04L1 - PROFESIONALIZACION PARA EL FORTALECIMIENTO INSTITUCIONAL</b>							
<b>Definición del Programa</b>		Planeación, coordinación y seguimiento interinstitucional para mejorar el desempeño de la administración estatal, en beneficio de la población del estado de Chihuahua.							
<b>Problema que atiende el Programa</b>		108952 - Un segmento del personal de los Entes Públicos del Gobierno del Estado de Chihuahua prestan atención de manera ineficaz y deficiente a los asuntos gubernamentales y de interés público.							
<b>CG202</b>	Eventos de capacitación de empleados y empleadas realizados por los entes públicos estatales.	<b>Meta del Objetivo</b>				<b>Avance de Meta del Objetivo</b>			
		<b>Unidad de Medida</b>	<b>Clasificación de Metas</b>	<b>Valores Reprogramados</b>		<b>Valores Logrados</b>			
				<b>Trimestral</b>	<b>Acumulado al periodo</b>	<b>Trimestral</b>	<b>Acumulado</b>	<b>% Avance Trimestral</b>	<b>% Avance Acumulado</b>
		Eventos	A	0.00	22.00	94.00	94.00	0.00	427.27
		<b>Justificación meta objetivo:</b>		SE REALIZARON 33 EVENTOS DURANTE EL MES DE SEPTIEMBRE EN LAS DISTINTAS DEPENDENCIAS					
<b>Justificación meta beneficiarios:</b>									
<b>\$</b>		<b>Presupuesto</b>		<b>Gasto</b>					
		<b>Autorizado</b>	<b>Modificado</b>	<b>Trimestral</b>	<b>Acumulado</b>	<b>% Gasto Trim/Ppto Mod</b>	<b>% Gasto Acum/Ppto Mod</b>		
		1,332,611.29	703,577.44	-14,164.66	546,282.06	-2.01	77.64		
<b>Observaciones Generales del Programa Presupuestario en el Periodo</b>									

Responsable del Programa

\_\_\_\_\_  
 Lic. Luis Pavel Aguilar Raynal  
 Subsecretario

Gobierno del Estado de Chihuahua  
Seguimiento a Metas y Beneficiarios del Programa Operativo Anual  
Tercer Trimestre del 2024

Ente Público	127 - SECRETARIA DE COORDINACION DE GABINETE
Programa presupuestario	3P044L1 - PROFESIONALIZACION PARA EL FORTALECIMIENTO INSTITUCIONAL
Definición del Programa	Planeación, coordinación y seguimiento interinstitucional para mejorar el desempeño de la administración estatal, en beneficio de la población del estado de Chihuahua.
Problema que atiende el Programa	108952 - Un segmento del personal de los Entes Públicos del Gobierno del Estado de Chihuahua prestan atención de manera ineficaz y deficiente a los asuntos gubernamentales y de interés público.



Responsable del Ente Público

---

Lic. Santiago De La Peña Grajeda  
Secretario General de Gobierno



**GOBIERNO DEL ESTADO DE CHIHUAHUA**  
**SEGUIMIENTO A LA MATRIZ DE INDICADORES PARA RESULTADOS**  
**Tercer Trimestre del 2024**

<b>Ente Público</b>	<b>102 - SECRETARIA GENERAL DE GOBIERNO</b>
<b>Programa presupuestario</b>	<b>15058A1 - ASUNTOS RELIGIOSOS</b>
<b>Definición del Programa</b>	Otorgar atención oportuna y eficaz en los tramites y servicios disponibles para las entidades de inspiración religiosa en el Estado de Chihuahua; en todo lo referente a la naturaleza, organización, funcionamiento y régimen patrimonial, propiciando la cultura de la convivencia armónica de todos los ciudadanos.
<b>Problema que atiende el Programa</b>	109070 - Las Entidades de inspiración religiosa en el Estado de Chihuahua presentan limitadas condiciones para ejercer el pleno ejercicio de derecho a la libertad de religión en el marco del Estado laico.

POBLACIONES						
Tipo	Descripción	Unidad de Medida	Población	Total	Mujeres	Hombres
REFERENCIA	Entidades de inspiración religiosa en el Estado de Chihuahua	Entidades de inspiración religiosa en el Estado de Chihuahua		3,000	0	0
NO AFECTADA	Entidades de inspiración religiosa en el Estado de Chihuahua que no presentan necesidad de apoyo a su congregación.	Entidades de inspiración religiosa en el Estado de Chihuahua		500	0	0
POTENCIAL (AFECTADA)	Entidades de inspiración religiosa en el Estado de Chihuahua interesadas en la gestión para su congregación.	Entidades de inspiración religiosa en el Estado de Chihuahua		2,500	0	0
OBJETIVO	Entidades de inspiración religiosa en el Estado de Chihuahua interesadas en la gestión para su congregación que cumplen con los criterios de elegibilidad establecidos por la Dirección de Asuntos Religiosos.	Entidades de inspiración religiosa en el Estado de Chihuahua		50	0	0
POSTERGADA	Entidades de inspiración religiosa en el Estado de Chihuahua interesadas en la gestión para su congregación que con motivo de la capacidad económica e instalada de la Dirección de Asuntos Religiosos no está en condiciones de atender.	Entidades de inspiración religiosa en el Estado de Chihuahua		2,450	0	0
ATENDIDA	Entidades de inspiración religiosa en el Estado de Chihuahua interesadas en la gestión para su congregación que cumplen con los criterios de elegibilidad establecidos por la Dirección de Asuntos Religiosos.	Entidades de inspiración religiosa en el Estado de Chihuahua		186	0	0

**ALINEACIÓN A INSTRUMENTOS DE PLANEACIÓN ESTRATÉGICA**

**Eje Rector - Tema - Tema Transversal** E501T4 - BUEN GOBIERNO, CERCANO Y CON INSTITUCIONES SOLIDAS - MEJORA REGULATORIA Y MODERNIZACION ADMINISTRATIVA - RESPETO DE LOS DERECHOS HUMANOS

**Objetivos de Desarrollo Sostenible**  
 OD16 - Promover sociedades pacíficas e inclusivas para el desarrollo sostenible, facilitar el acceso a la justicia para todos y crear instituciones eficaces, responsables e inclusivas a todos los niveles

**Plan Nacional de Desarrollo**

TEMA E105 - Hacia una democracia participativa

**Plan Estatal de Desarrollo 2022-2027**

OBJETIVO E50101001 - Impulsar la mejora regulatoria para la simplificación de trámites gubernamentales que permita una respuesta ágil, eficaz y oportuna a la ciudadanía.

**Programas de Mediano Plazo 2022 -2027**

OBJETIVO PS13000014 - Brindar una mejor y oportuna atención a la población en general a los grupos prioritarios y vulnerables en los trámites de Acto Civil y Asuntos Religiosos.

**PRESUPUESTO DEL PROGRAMA**

Tercer Trimestre		Acumulado			
Autorizado	Gasto	Autorizado	Modificado	Gasto	% de gasto / modificado
8,240,995.00	1,609,623.94	8,240,995.00	5,958,490.15	4,077,694.90	68.44

**INDICADORES DEL PROGRAMA**

Total de Indicadores en el año	Indicadores con avance programado en el periodo	Indicadores con avance	Indicadores sin avance	Indicadores sin avance - Con justificación
8	4	8	0	0

**GOBIERNO DEL ESTADO DE CHIHUAHUA**  
**SEGUIMIENTO A LA MATRIZ DE INDICADORES PARA RESULTADOS**  
 Tercer Trimestre del 2024

<b>Ente Público</b>	<b>102 - SECRETARIA GENERAL DE GOBIERNO</b>
<b>Programa presupuestario</b>	<b>15058A1 - ASUNTOS RELIGIOSOS</b>
<b>Definición del Programa</b>	Otorgar atención oportuna y eficaz en los tramites y servicios disponibles para las entidades de inspiración religiosa en el Estado de Chihuahua, en todo lo referente a la naturaleza, organización, funcionamiento y régimen patrimonial, propiciando la cultura de la convivencia armónica de todos los ciudadanos.
<b>Problema que atiende el Programa</b>	109070 - Las Entidades de inspiración religiosa en el Estado de Chihuahua presentan limitadas condiciones para ejercer el pleno ejercicio de derecho a la libertad de religión en el marco del Estado laico.

FUENTES DE FINANCIAMIENTO									
Clave	Descripción	Origen	Interrelaciones	Porcentaje	Autorizado	Modificado	Gasto	Variación	
1110199	RECURSOS DEL ESTADO	RECURSOS FISCALES	1S058A1 - ASUNTOS RELIGIOSOS	51.88%	4,275,673.00	2,013,166.26	1,045,965.38	967,200.88	
1219199	FINANCIAMIENTO INTERNO	FINANCIAMIENTO INTERNO	1S058A1 - ASUNTOS RELIGIOSOS	0.00%	0.00	.00	.00	.00	
1521699	FONDO GENERAL DE PARTICIPACIONES	RECURSOS FEDERALES	1S058A1 - ASUNTOS RELIGIOSOS	48.12%	3,965,322.00	3,945,323.89	3,031,729.52	913,594.37	
1522499	FONDO DE ISR PARTICIPABLE SOBRE SERVIDORES PUBLICOS ESTATALES	RECURSOS FEDERALES	1S058A1 - ASUNTOS RELIGIOSOS	0.00%	0.00	.00	.00	.00	
<b>Total de presupuesto</b>				<b>100.00%</b>	<b>8,240,995.00</b>	<b>5,958,490.15</b>	<b>4,077,694.90</b>	<b>1,880,795.25</b>	

**GOBIERNO DEL ESTADO DE CHIHUAHUA**  
**SEGUIMIENTO A LA MATRIZ DE INDICADORES PARA RESULTADOS**  
 Tercer Trimestre del 2024

Página 3 de 65  
 Fecha de Impresión 13/01/2025 10:44:21 a. m  
 PRBRREPX008

102 - SECRETARIA GENERAL DE GOBIERNO															
15058A1 - ASUNTOS RELIGIOSOS															
Objetivos		Indicador						Meta		Avances del Indicador				Medio de Verificación	Supuestos
Nivel / Referencia	Resumen Narrativo	Nombre del Indicador / Descripción del Indicador	Método de Cálculo	Tipo / Dimensión / Frecuencia/Traectoria	Fórmula / Variables de la Fórmula	Clasificación	Unidad de Medida	Valor Reprog.	Meta	Valor Log. del Trimestre	Av. Trim.	Valor Log. Acumulado	Av. Acu.		
FIN	Contribuir a la mejora regulatoria y modernización administrativa a través de brindar una mejor y oportuna atención a los grupos prioritarios y vulnerables en los trámites de acto civil y asuntos religiosos	Variación porcentual de asociaciones religiosas registradas  Mide la variación porcentual de asociaciones religiosas registradas con respecto al año anterior	VARIACION_PORCENTUAL	Estratégico Eficacia Anual ASCENDENTE	((ARR/ARRAA)-1)*100  ARR = Asociaciones Religiosas Registradas ARRAA = Asociaciones Religiosas Registradas el Año Anterior	ACUMULADO  CONSTANTE	Asociación  Asociación	243.00  243.00	0.00	6.00  243.00	-97.53	6.00  243.00	-97.53	MEDIO PÚBLICO PORTAL SEGOB http://www.asociacionesreligiosas.gob.mx/AsuntosReligiosos/Numeralia PORTAL SEGOB--	Las Entidades con Inspiración Religiosa se interesan en apegarse a la legislación en la materia.
Justificación Trimestral: EN ESTE MES SE REGISTRARON 6 NUEVAS ASOCIACIONES RELIGIOSAS.															
Observaciones:															
PROPOSITO	Las entidades de inspiración religiosa en el Estado de Chihuahua presentan condiciones para ejercer el pleno ejercicio de derecho a la libertad de religión en el marco del estado laico	Variación porcentual de atenciones a entidades de inspiración religiosa  Mide la variación porcentual de atenciones a entidades de inspiración religiosa en el presente año con respecto al año anterior	VARIACION_PORCENTUAL	Estratégico Eficacia Anual ASCENDENTE	((AEIR/AEIRAA)-1)*100  AEIR = Atenciones a entidades de inspiración religiosa en el presente año AEIRAA = Atenciones a entidades de inspiración religiosa en el año anterior	ACUMULADO  CONSTANTE	Atenciones  Atenciones	250.00  250.00	0.00	90.00  250.00	-64.00	186.00  250.00	-25.80	DOCUMENTO INTERNO-Registros internos de la Dirección de Asuntos Religiosos Dirección de Asuntos Religiosos ANUAL---	Las Entidades de Inspiración Religiosa acuden a solicitar trámites y servicios.
Justificación Trimestral: SE ATENDIERON 25 LIDERES RELIGIOSOS															
Observaciones:															
COMPONENTE C01	Diligencia para el Registro de Asociaciones Religiosas brindada.	Porcentaje de trámites de registro enviados  Mide el porcentaje Trámites de Registro enviados respecto a los Trámites de Registro programados	PORCENTAJE	Gestión Eficacia Trimestral DESCENDENTE	(TRE/TRP)*100  TRE = Trámites de Registro Enviados TRP = Trámites de Registro Programados	ACUMULADO  CONSTANTE	Trámites  Trámites	2.00  2.00	100.00	6.00  2.00	300.00	7.00  2.00	350.00	DOCUMENTO INTERNO-Registro interno, Ficha Informativa, Dirección de Asuntos Religiosos Dirección de Asuntos Religiosos TRIMESTRAL---	Se cumple con la documentación completa para enviar el trámite de registro.
Justificación Trimestral: EN ESTE MES SE ENVIARON 6 TRAMITES DE REGISTRO.															
Observaciones:															
ACTIVIDAD C0101	Revisión de documentación para formalización del trámite.	Porcentaje de Revisión de documentación  Mide el Porcentaje de Revisión de documentación respecto a la documentación recibida	PORCENTAJE	Gestión Eficacia Mensual REGULAR CONSTANTE	(RD/DR)*100  RD = Documentación Revisada DR = Documentación Recibida	ACUMULADO  ACUMULADO	Solicitudes  Solicitudes	2.00  30.00	6.67	6.00  6.00	100.00	7.00  7.00	100.00	DOCUMENTO INTERNO-Registro interno, Ficha Informativa, Dirección de Asuntos Religiosos Dirección de Asuntos Religiosos MENSUAL---	Los interesados entregan los requisitos necesarios.
Justificación Trimestral: EN ESTE MES SE REVISARON 6 SOLICITUDES DE REGISTRO															
Observaciones:															

**GOBIERNO DEL ESTADO DE CHIHUAHUA**  
**SEGUIMIENTO A LA MATRIZ DE INDICADORES PARA RESULTADOS**  
 Tercer Trimestre del 2024

102 - SECRETARIA GENERAL DE GOBIERNO															
15058A1 - ASUNTOS RELIGIOSOS															
Objetivos		Indicador						Meta		Avances del Indicador				Medio de Verificación	Supuestos
Nivel / Referencia	Resumen Narrativo	Nombre del Indicador / Descripción del Indicador	Método de Cálculo	Tipo / Dimensión / Frecuencia/Traectoria	Fórmula / Variables de la Fórmula	Clasificación	Unidad de Medida	Valor Reprog.	Meta	Valor Log. del Trimestre	Av. Trim.	Valor Log. Acumulado	Av. Acu.		
ACTIVIDAD C0102	Recepción de documentación y solicitud para trámite del registro.	Porcentaje de solicitudes recibidas  Mide el Porcentaje de solicitudes de registro recibidas respecto a las solicitudes programadas	PORCENTAJE	Gestión Eficacia Mensual REGULAR CONSTANTE	(SRR/SRP)*100  SRR = Solicitudes de Registro Recibidas SRP = Solicitudes de Registro Programadas	ACUMULADO  CONSTANTE	Solicitudes  Solicitudes	30.00  30.00	100.00	6.00  30.00	20.00	7.00  30.00	23.33	DOCUMENTO INTERNO-Registro interno, Ficha Informativa, Dirección de Asuntos Religiosos Dirección de Asuntos Religiosos MENSUAL---	La documentación cumple los requisitos necesarios y correspondientes.
Justificación Trimestral: EN ESTE MES E RECIBIERON 6 SOLICITUDES DE REGISTRO.															
Observaciones:															
COMPONENTE C02	Apoyos a Entidades con Inspiración Religiosa brindados.	Porcentaje de apoyos brindados  Mide el Porcentaje de apoyos brindados respecto a los apoyos Programados	PORCENTAJE	Gestión Eficacia Trimestral ASCENDENTE	(AB/ap)*100  AB = Apoyos Brindados ap = Apoyos Programados	ACUMULADO  CONSTANTE	Apoyos  Apoyos	60.00  60.00	100.00	12.00  60.00	20.00	25.00  60.00	41.67	DOCUMENTO INTERNO-Registros internos, Resumen de Apoyos, Dirección de Asuntos Religiosos Dirección de Asuntos Religiosos TRIMESTRAL---	Las Entidades con Inspiración Religiosa reciben el apoyo solicitado.
Justificación Trimestral: EN ESTE MES SE OTORGARON 5 APOYOS.															
Observaciones:															
ACTIVIDAD C0201	Validación de solicitudes de apoyo.	Porcentaje de validaciones de solicitudes de apoyo  Mide el porcentaje de validaciones de solicitudes de apoyo respecto a las solicitudes de apoyo recibidas.	PORCENTAJE	Gestión Eficacia Mensual REGULAR CONSTANTE	(VSA/SAR)*100  VSA = Validaciones de Solicitudes de apoyo SAR = Solicitudes de Apoyo Recibidas	ACUMULADO  ACUMULADO	Solicitudes  Solicitudes	60.00  60.00	100.00	23.00  18.00	127.78	36.00  54.00	66.67	DOCUMENTO INTERNO-Registros internos, Resumen de Apoyos, Dirección de Asuntos Religiosos Dirección de Asuntos Religiosos MENSUAL---	Las solicitudes cumplen con los requerimientos para recibir el apoyo
Justificación Trimestral: EN ESTE MES SE VALIDARON 5 SOLICITUDES DE APOYO.															
Observaciones:															
ACTIVIDAD C0202	Recepción de solicitudes de apoyo.	Porcentaje de solicitudes de apoyo  Mide el Porcentaje de solicitudes de apoyo recibidas respecto a las solicitudes de apoyo programadas	PORCENTAJE	Gestión Eficacia Mensual REGULAR CONSTANTE	(SAR/SAP)*100  SAR = Solicitudes de Apoyo Recibidas SAP = Solicitudes de Apoyo Programadas	ACUMULADO  CONSTANTE	Solicitudes  Solicitudes	60.00  70.00	85.71	18.00  70.00	25.71	54.00  70.00	77.14	DOCUMENTO INTERNO-Registros internos, Resumen de Apoyos, Dirección de Asuntos Religiosos Dirección de Asuntos Religiosos MENSUAL---	Los interesados presentan su solicitud para recibir apoyo.
Justificación Trimestral: EN ESTE MES SE RECIBIERON 5 SOLICITUDES DE APOYO.															
Observaciones:															

**GOBIERNO DEL ESTADO DE CHIHUAHUA**  
**SEGUIMIENTO A LA MATRIZ DE INDICADORES PARA RESULTADOS**  
 Tercer Trimestre del 2024

102 - SECRETARIA GENERAL DE GOBIERNO															
15058A1 - ASUNTOS RELIGIOSOS															
Objetivos		Indicador						Meta		Avances del Indicador			Medio de Verificación	Supuestos	
Nivel / Referencia	Resumen Narrativo	Nombre del Indicador / Descripción del Indicador	Método de Cálculo	Tipo / Dimensión / Frecuencia/Traectoria	Fórmula / Variables de la Fórmula	Clasificación	Unidad de Medida	Valor Reprog.	Meta	Valor Log. del Trimestre	Av. Trm.	Valor Log. Acumulado	Av. Acu.		
Observaciones Generales del Programa Presupuestario en el Periodo															

Responsable del Programa

  
 \_\_\_\_\_  
 Lic. Salvador Caballero Ramírez  
 Subsecretario

**GOBIERNO DEL ESTADO DE CHIHUAHUA**  
**SEGUIMIENTO A LA MATRIZ DE INDICADORES PARA RESULTADOS**  
**Tercer Trimestre del 2024**

<b>Ente Público</b>	<b>102 - SECRETARÍA GENERAL DE GOBIERNO</b>
<b>Programa presupuestario</b>	<b>1000A1 - CONVENIO DE COORDINACIÓN ENTRE EL ESTADO Y LA SEDENA</b>
<b>Definición del Programa</b>	Otorgamiento de apoyos económicos a los militares al servicio del Estado de Chihuahua o deudos de militares fallecidos a través de un beneficio económico.
<b>Problema que atiende el Programa</b>	111617 - Los militares al servicio del Estado o deudos de militares fallecidos presentan dificultades para acceder a apoyos económicos que repercuten en su economía

POBLACIONES						
Tipo	Descripción	Unidad de Medida Población	Total	Mujeres	Hombres	
REFERENCIA	Militares al servicio del Estado de Chihuahua	Militares	10,467	1,129	9,338	
NO AFECTADA	Militares al servicio del Estado de Chihuahua que no presentan siniestro por el servicio de sus funciones	Militares	5,234	565	4,669	
POTENCIAL (AFECTADA)	Militares al servicio del Estado de Chihuahua que presentan algún siniestro por el servicio de sus funciones.	Militares	5,233	564	4,669	
OBJETIVO	Militares al servicio del Estado de Chihuahua que presentan algún siniestro por el servicio de sus funciones, y que el programa considere los recursos humanos, financieros y tecnológicos con los que dispone	Militares	40	4	36	
POSTERGADA	Militares al servicio del Estado de Chihuahua que presentan siniestro por el servicio de sus funciones, sin embargo, derivado al recurso con el que cuenta el programa, no se está en condiciones de atender	Militares	5,193	560	4,633	
ATENDIDA	Militares al servicio del Estado de Chihuahua que presentan algún siniestro por el servicio de sus funciones, y que el programa considere los recursos humanos, financieros y tecnológicos con los que dispone	Militares	0	0	0	

ALINEACIÓN A INSTRUMENTOS DE PLANEACIÓN ESTRATÉGICA	
<b>Eje Rector - Tema - Tema Transversal</b>	<b>E502T1 - BUEN GOBIERNO, CERCAÑO Y CON INSTITUCIONES SÓLIDAS - BUEN GOBIERNO, TRANSPARENCIA Y PARTICIPACIÓN CIUDADANA - PARTICIPACIÓN CIUDADANA</b>
<b>OBJETIVO</b>	<b>Objetivos de Desarrollo Sostenible</b> OD16 - Promover sociedades pacíficas e inclusivas para el desarrollo sostenible, facilitar el acceso a la justicia para todos y crear instituciones eficaces, responsables e inclusivas a todos los niveles
<b>TEMA</b>	<b>Plan Nacional de Desarrollo</b> E105 - Hacia una democracia participativa
<b>OBJETIVO</b>	<b>Plan Estatal de Desarrollo 2022-2027</b> E50201002 - Eficientar la gestión y el servicio público a través de un programa integral de profesionalización a los servidores públicos para fortalecer institucionalmente el quehacer público.
<b>OBJETIVO</b>	<b>Programas de Mediano Plazo 2022 -2027</b> PS13000001 - Fortalecer los mecanismos de relaciones interinstitucionales con organizaciones de la Sociedad Civil y de gobierno.

PRESUPUESTO DEL PROGRAMA						
Tercer Trimestre			Acumulado			
Autorizado	Gasto		Autorizado	Modificado	Gasto	% de gasto / modificado
0.00	300,000.00		0.00	10,000,000.00	2,000,000.00	20.00

INDICADORES DEL PROGRAMA				
Total de indicadores en el año	Indicadores con avance programado en el periodo	Indicadores con avance	Indicadores sin avance	Indicadores sin avance - Con justificación
5	2	0	5	2

**GOBIERNO DEL ESTADO DE CHIHUAHUA**  
**SEGUIMIENTO A LA MATRIZ DE INDICADORES PARA RESULTADOS**  
**Tercer Trimestre del 2024**

<b>Ente Público</b>	<b>102 - SECRETARIA GENERAL DE GOBIERNO</b>
<b>Programa presupuestario</b>	<b>1U004A1 - CONVENIO DE COORDINACION ENTRE EL ESTADO Y LA SEDENA</b>
<b>Definición del Programa</b>	Otorgamiento de apoyos económicos a los militares al servicio del Estado de Chihuahua o deudos de militares fallecidos a través de un beneficio económico.
<b>Problema que atiende el Programa</b>	111617 - Los militares al servicio del Estado o deudos de militares fallecidos presentan dificultades para acceder a apoyos económicos que repercuten en su economía

FUENTES DE FINANCIAMIENTO										
Clave	Descripción	Origen	Interrelaciones	Porcentaje	Autorizado	Modificado	Gasto	Variación		
1156299	CONTRAPARTE ESTATAL A REASIGNACIONES DE RECURSOS FEDERALES SECRETARIA DE LA DEFENSA NACIONAL	RECURSOS FISCALES	1U004A1 - CONVENIO DE COORDINACION ENTRE EL ESTADO Y LA SEDENA	0.00%	0.00	10,000,000.00	2,000,000.00	8,000,000.00		
1219199	FINANCIAMIENTO INTERNO	FINANCIAMIENTO INTERNO	1U004A1 - CONVENIO DE COORDINACION ENTRE EL ESTADO Y LA SEDENA	0.00%	0.00	00	00	00		
<b>Total de presupuesto</b>				<b>0.00%</b>	<b>0.00</b>	<b>10,000,000.00</b>	<b>2,000,000.00</b>	<b>8,000,000.00</b>		

**GOBIERNO DEL ESTADO DE CHIHUAHUA**  
**SEGUIMIENTO A LA MATRIZ DE INDICADORES PARA RESULTADOS**  
**Tercer Trimestre del 2024**

102 - SECRETARIA GENERAL DE GOBIERNO															
1U064A1 - CONVENIO DE COORDINACION ENTRE EL ESTADO Y LA SEDENA															
Objetivos		Indicador						Meta		Avances del Indicador				Medio de Verificación	Supuestos
Nivel / Referencia	Resumen Narrativo	Nombre del Indicador / Descripción del Indicador	Método de Cálculo	Tipo / Dimensión / Frecuencia/Traectoria	Fórmula / Variables de la Fórmula	Clasificación	Unidad de Medida	Valor Reprog.	Meta	Valor Log. del Trimestre	Av. Trim.	Valor Log. Acumulado	Av. Acu.		
FIN	Contribuir a la creación de mecanismos de apoyo, solidaridad y fortaleza para la familia militar en casos sensibles generados con motivo de la participación del personal militar en el cumplimiento de las tareas asignadas mediante el otorgamiento de apoyos económicos	Índice del costo de efectividad de los recursos otorgados  Mide el análisis costo de efectividad del presupuesto autorizado para la atención de la población objeto, con relación al gasto ejercido en la población atendida	INDICE_COMPU ESTO	Estratégico Eficiencia Anual ASCENDENTE	$((PAPO)/(PE/PAT))*100$  PA = Presupuesto Autorizado PO = Población Objetivo PE = Presupuesto Ejercido PAT = Población Atendida	CONSTANTE  CONSTANTE  ACUMULADO	Presupuesto  Población  Presupuesto	10,000,000.00  40.00  10,000,000.00	100.00  40.00  40.00	0.00  0.00  0.00	0.00  0.00  0.00	0.00  0.00  0.00	0.00  0.00  0.00	DOCUMENTO INTERNO-Dictamen SEDENA Subsecretaría de Asuntos Políticos Anual—	Se cuenta con la suficiencia presupuestal para otorgar el apoyo y existen solicitudes de apoyo para atención a nuestros de militares al servicio del Estado
Justificación Trimestral:															
Observaciones:															
PROPOSITO	Los militares al servicio del Estado o deudos de militares fallecidos acceden a apoyos económicos	Porcentaje de militares beneficiados  Mide el total de militares al servicio del Estado beneficiados, con relación al total de solicitudes de apoyo económico realizadas	PORCENTAJE	Estratégico Eficiencia Anual ASCENDENTE	$(MSEB/SAR)*100$  MSEB = Militares al servicio del Estado beneficiados SAR = Solicitudes de apoyo realizadas	ACUMULADO  CONSTANTE	Militares  Militares	40.00  40.00	100.00  40.00	0.00  40.00	0.00  40.00	0.00  40.00	0.00  40.00	DOCUMENTO INTERNO-Dictamen emitido por Sedena Subsecretaría de Asuntos Políticos Anual—	Los militares al servicio del Estado cuentan con apoyos que benefician su economía
Justificación Trimestral:															
Observaciones:															
COMPONENTE C01	Apoyos económicos entregados	Porcentaje de apoyos económicos entregados  Mide el total de apoyos económicos entregados con la relación a las solicitudes de apoyo efectuadas	PORCENTAJE	Gestión Eficiencia Semestral ASCENDENTE	$(AEE/AES)*100$  AEE = Apoyos Económicos Entregados AES = Apoyos Económicos Solicitados	ACUMULADO  CONSTANTE	Apoyos  Apoyos	40.00  40.00	100.00  40.00	0.00  40.00	0.00  40.00	0.00  40.00	0.00  40.00	DOCUMENTO INTERNO-Dictamen SEDENA Subsecretaría de Asuntos Políticos Semestral—	Se cuenta con la suficiencia presupuestal para otorgar el apoyo
Justificación Trimestral:															
Observaciones:															
ACTIVIDAD C0101	Recepción óptima de solicitudes	Porcentaje de solicitudes recibidas  Mide el total de solicitudes de apoyo recibidas con relación a las solicitudes de apoyo programadas	PORCENTAJE	Gestión Eficiencia Trimestral ASCENDENTE	$(SR/SP)*100$  SR = Solicitudes recibidas SP = Solicitudes programadas	ACUMULADO  CONSTANTE	Solicitudes  Solicitudes	40.00  40.00	100.00  40.00	0.00  40.00	0.00  40.00	0.00  40.00	0.00  40.00	DOCUMENTO INTERNO-Dictamen emitido por Sedena Subsecretaría de Asuntos Políticos Trimestral—	Los solicitudes recibidas cumplen con los criterios elegibilidad
Justificación Trimestral: NO SE OTORGARON APOYOS EN EL MES															
Observaciones:															

**GOBIERNO DEL ESTADO DE CHIHUAHUA**  
**SEGUIMIENTO A LA MATRIZ DE INDICADORES PARA RESULTADOS**  
**Tercer Trimestre del 2024**

102 - SECRETARIA GENERAL DE GOBIERNO															
10004A1 - CONVENIO DE COORDINACION ENTRE EL ESTADO Y LA SEDENA															
Objetivos		Indicador						Meta		Avances del Indicador				Medio de Verificación	Supuestos
Nivel / Referencia	Resumen Narrativo	Nombre del Indicador / Descripción del Indicador	Método de Cálculo	Tipo / Dimensión / Frecuencia/Traectoria	Fórmula / Variables de la Fórmula	Clasificación	Unidad de Medida	Valor Reprog.	Meta	Valor Log. del Trimestre	Av. Trim.	Valor Log. Acumulado	Av. Acu.		
ACTIVIDAD C0102	Revisión y validación de solicitudes	Porcentaje de solicitudes validadas	PORCENTAJE	Gestión Eficacia Trimestral ASCENDENTE	(SV/SR)*100	ACUMULADO	Solicitudes	40.00	100.00	0.00	0.00	0.00	0.00	DOCUMENTO INTERNO-Dictamen emitido por Sedena Subsecretario de Asuntos Políticos Trimestral---	Los solicitudes recibidas cumplen con los criterios elegibilidad
		Mide el total de solicitudes de apoyo validadas o que cumplen con criterios de elegibilidad con relación a las solicitudes recibidas			SV = Solicitudes validadas SR = Solicitudes recibidas	CONSTANTE	Solicitudes	40.00		40.00		40.00			

Justificación Trimestral: NO SE OTORGARON APOYOS EN EL MES

Observaciones:

Observaciones Generales del Programa Presupuestario en el Periodo

Responsable del Programa

Lic. Héctor Elías Barraza Chávez  
 Subsecretario de Asuntos Políticos

**GOBIERNO DEL ESTADO DE CHIHUAHUA**  
**SEGUIMIENTO A LA MATRIZ DE INDICADORES PARA RESULTADOS**  
 Tercer Trimestre del 2024

<b>Ente Público</b>	<b>102 - SECRETARIA GENERAL DE GOBIERNO</b>
<b>Programa presupuestario</b>	<b>2E007C1 - PROTECCION CIVIL</b>
<b>Definición del Programa</b>	Comprende las acciones para prevenir y atender las contingencias naturales y de origen antropogénico que afectan a la población del Estado de Chihuahua, con la finalidad de reducir sus efectos.
<b>Problema que atiende el Programa</b>	109005 - Las mujeres, los hombres, las niñas y los niños, no cuentan con información e insumos suficientes para prevenir y atender contingencias

POBLACIONES						
Tipo	Descripción	Unidad de Medida Población	Total	Mujeres	Hombres	
REFERENCIA	Las mujeres, los hombres, las niñas y los niños del Estado de Chihuahua	Mujeres, hombres, niñas y niños del Estado	3,741,869	1,853,822	1,888,047	
NO AFECTADA	Las mujeres, los hombres, las niñas y los niños del Estado de Chihuahua que no es afectada por el problema	Mujeres, hombres, niñas y niños del Estado	0	0	0	
POTENCIAL (AFECTADA)	Las mujeres, los hombres, las niñas y los niños, no cuentan con información e insumos suficientes para prevenir y atender contingencias	Mujeres, hombres, niñas y niños del Estado	3,741,869	1,853,822	1,888,047	
OBJETIVO	Las mujeres, los hombres, las niñas y los niños, no cuentan con información e insumos suficientes para prevenir y atender contingencias	Población del Estado de Chihuahua	3,741,869	1,853,822	1,888,047	
POSTERGADA	Las mujeres, los hombres, las niñas y los niños, no cuentan con información e insumos suficientes para prevenir y atender contingencias que el programa no está en condiciones de atender	Mujeres, hombres, niñas y niños del Estado	0	0	0	
ATENDIDA	Las mujeres, los hombres, las niñas y los niños, no cuentan con información e insumos suficientes para prevenir y atender contingencias	Población del Estado de Chihuahua	350,900	175,450	175,450	

ALINEACIÓN A INSTRUMENTOS DE PLANEACIÓN ESTRATÉGICA	
<b>Eje Rector - Tema - Tema Transversal</b>	<b>E402T4 - SEGURIDAD HUMANA Y PROCURACION DE JUSTICIA - PROTECCION CIVIL - RESPETO DE LOS DERECHOS HUMANOS</b>
	<b>Objetivos de Desarrollo Sostenible</b>
OBJETIVO	OD16 - Promover sociedades pacíficas e inclusivas para el desarrollo sostenible, facilitar el acceso a la justicia para todos y crear instituciones eficaces, responsables e inclusivas a todos los niveles
	<b>Plan Nacional de Desarrollo</b>
TEMA	E206 - Cultura para la paz, para el bienestar y para todos
	<b>Plan Estatal de Desarrollo 2022-2027</b>
OBJETIVO	E40201001 - Chihuahua cuenta con una cultura adecuada en materia de protección civil que contribuya a disminuir riesgos y pérdidas humanas y materiales.
	<b>Plan Estatal de Seguridad 2022-2027</b>
OBJETIVO	PE02120001 - Desarrollar e implementar una cultura adecuada en materia de protección civil que contribuya a disminuir riesgos y pérdidas humanas y materiales.
	<b>Programas de Mediano Plazo 2022 -2027</b>
OBJETIVO	PS13000032 - Robustecer el marco normativo y de procedimientos del fondo estatal de protección civil.

PRESUPUESTO DEL PROGRAMA						
Tercer Trimestre			Acumulado			
Autorizado	Gasto		Autorizado	Modificado	Gasto	% de gasto / modificado
26,258,035.36	7,239,581.05		26,258,035.36	31,071,169.59	20,357,096.93	65.52

INDICADORES DEL PROGRAMA				
Total de indicadores en el año	Indicadores con avance programado en el período	Indicadoras con avance	Indicadores sin avance	Indicadores sin avance - Con justificación
11	7	11	0	0

**GOBIERNO DEL ESTADO DE CHIHUAHUA**  
**SEGUIMIENTO A LA MATRIZ DE INDICADORES PARA RESULTADOS**  
 Tercer Trimestre del 2024

<b>Ente Público</b>	<b>102 - SECRETARIA GENERAL DE GOBIERNO</b>
<b>Programa presupuestario</b>	<b>2E007C1 - PROTECCION CIVIL</b>
<b>Definición del Programa</b>	Comprende las acciones para prevenir y atender las contingencias naturales y de origen antropogénico que afectan a la población del Estado de Chihuahua, con la finalidad de reducir sus efectos.
<b>Problema que atiende el Programa</b>	109005 - Las mujeres, los hombres, las niñas y los niños, no cuentan con información e insumos suficientes para prevenir y atender contingencias

FUENTES DE FINANCIAMIENTO									
Clave	Descripción	Origen	Interrelaciones	Porcentaje	Autorizado	Modificado	Gasto	Variación	
1110199	RECURSOS DEL ESTADO	RECURSOS FISCALES	2E007C1 - PROTECCION CIVIL	25.08%	6,584,668.00	11,491,875.61	6,002,278.60	5,489,597.01	
1219199	FINANCIAMIENTO INTERNO	FINANCIAMIENTO INTERNO	2E007C1 - PROTECCION CIVIL	0.00%	0.00	.00	.00	.00	
1521699	FONDO GENERAL DE PARTICIPACIONES	RECURSOS FEDERALES	2E007C1 - PROTECCION CIVIL	74.92%	19,673,367.36	19,579,293.98	14,354,818.33	5,224,475.65	
1522499	FONDO DE ISR PARTICIPABLE SOBRE SERVIDORES PUBLICOS ESTATALES	RECURSOS FEDERALES	2E007C1 - PROTECCION CIVIL	0.00%	0.00	.00	.00	.00	
<b>Total de presupuesto</b>				<b>100.00%</b>	<b>26,258,035.36</b>	<b>31,071,169.59</b>	<b>20,357,096.93</b>	<b>10,714,072.66</b>	

**GOBIERNO DEL ESTADO DE CHIHUAHUA**  
**SEGUIMIENTO A LA MATRIZ DE INDICADORES PARA RESULTADOS**  
**Tercer Trimestre del 2024**

102 - SECRETARIA GENERAL DE GOBIERNO															
2E067C1 - PROTECCION CIVIL															
Objetivos		Indicador						Meta		Avances del Indicador				Medio de Verificación	Supuestos
Nivel / Referencia	Resumen Narrativo	Nombre del Indicador / Descripción del Indicador	Método de Cálculo	Tipo / Dimensión / Frecuencia/Trajectory	Fórmula / Variables de la Fórmula	Clasificación	Unidad de Medida	Valor Reprog.	Meta	Valor Log. del Trimestre	Av. Trim.	Valor Log. Acumulado	Av. Acu.		
FIN	Contribuir a la reducción de los efectos negativos hacia la población del Estado de Chihuahua, mediante la prevención y atención oportuna de las contingencias naturales y de origen antropogénico mediante la prevención y atención a contingencias	Variación porcentual anual de pérdidas humanas en contingencias  Mide la variación porcentual anual de pérdidas humanas en contingencias en relación con el ejercicio anterior	VARIACION_PORCENTUAL	Estratégico Eficacia Anual DESCENDENTE	$((PHCT/PHCT\_1)-1)*100$  PHCT = Pérdidas humanas en contingencias en el año actual PHCT_1 = Pérdidas humanas en contingencias en el año anterior	ACUMULADO  CONSTANTE	Pérdidas humanas en contingencias  Pérdidas humanas en contingencias	1.00  1.00	0.00  0.00	1.00  1.00	0.00  0.00	3.00  1.00	200.00  0.00	MEDIO PUBLICO- <a href="http://transparencia.gob.mx">http://transparencia.gob.mx</a> <a href="http://transparencia.gob.mx">http://transparencia.gob.mx</a> Anual---	Las mujeres, los hombres, las niñas y los niños, están protegidos en caso de contingencia
Justificación Trimestral: No se conto con defunciones en reportadas en el Estado por temperaturas extremas <a href="https://www.gob.mx/cms/uploads/attachment/data/file/948901/TNE_2024_SE39.pdf">https://www.gob.mx/cms/uploads/attachment/data/file/948901/TNE_2024_SE39.pdf</a>															
Observaciones:															
PROPOSITO	La población del Estado de Chihuahua, cuentan con información e insumos suficientes para prevenir y atender contingencias	Variación porcentual anual de acciones de prevención y atención de contingencias realizadas  Mide la variación porcentual anual de acciones de prevención y atención de contingencias realizadas en relación con el ejercicio anterior	VARIACION_PORCENTUAL	Estratégico Eficacia Anual ASCENDENTE	$((APACRT/APACRT\_1)-1)*100$  APACRT = Acciones de prevención y atención de contingencias realizadas en el año actual APACRT_1 = Acciones de prevención y atención de contingencias realizadas en el año anterior	ACUMULADO  CONSTANTE	Acciones de prevención y atención de contingencias  Acciones de prevención y atención de contingencias	544,432.00  544,432.00	0.00  0.00	58,900.00  544,432.00	-89.18  0.00	350,900.00  544,432.00	-35.55  0.00	DOCUMENTO INTERNO-REGISTRO INTERNO OFICINA DEL C COORDINADOR ESTATAL DE PROTECCIÓN CIVIL ANUAL---	La población del Estado recibe la información necesaria y adecuada para la prevención y atención oportuna de las contingencias naturales y de origen antropogénico
Justificación Trimestral: N/A															
Observaciones:															
COMPONENTE C01	Servicios de prevención de contingencias otorgados	Variación Porcentual Anual de Acciones de Prevención de Contingencias Realizadas  Mide la Variación Porcentual Anual de Acciones de Prevención de Contingencias Realizadas en relación con el ejercicio anterior	VARIACION_PORCENTUAL	Gestión Eficacia Semestral ASCENDENTE	$((APCRT/APCRT\_1)-1)*100$  APCRT = Acciones de Prevención de Contingencias Realizadas en el Ejercicio T APCRT_1 = Acciones de Prevención de Contingencias Realizadas en el Ejercicio T-1	ACUMULADO  CONSTANTE	Acciones de prevención de contingencias  Acciones de prevención de contingencias	3,310.00  3,310.00	0.00  0.00	138.00  3,310.00	-95.83  0.00	461.00  3,310.00	-86.07  0.00	DOCUMENTO INTERNO-Registro Interno, Reporte de Contingencias OFICINA DEL C COORDINADOR ESTATAL DE PROTECCIÓN CIVIL SEMESTRAL---	La Poblacion en general recibe los servicios de contingencias
Justificación Trimestral: N/A															
Observaciones:															

**GOBIERNO DEL ESTADO DE CHIHUAHUA**  
**SEGUIMIENTO A LA MATRIZ DE INDICADORES PARA RESULTADOS**  
**Tercer Trimestre del 2024**

102 - SECRETARIA GENERAL DE GOBIERNO															
2E007C1 - PROTECCION CIVIL															
Objetivos		Indicador						Meta		Avances del Indicador				Medio de Verificación	Supuestos
Nivel / Referencia	Resumen Narrativo	Nombre del Indicador / Descripción del Indicador	Método de Cálculo	Tipo / Dimensión / Frecuencia/Trayectoria	Fórmula / Variables de la Fórmula	Clasificación	Unidad de Medida	Valor Reprog.	Meta	Valor Log. del Trimestre	Av. Trim.	Valor Log. Acumulado	Av. Acu.		
ACTIVIDAD C0101	Realización de operativos de protección civil	Variación Porcentual Anual de Operativos de Protección Civil Realizados  Mide la Variación Porcentual Anual de Operativos de Protección Civil Realizados en relación con el ejercicio anterior	VARIACION_PORCENTUAL	Gestión Eficacia Trimestral ASCENDENTE	((ORT/ORT_1)*100  ORT = Operativos de Protección Civil Realizados en el Ejercicio T ORT_1 = Operativos de Protección Civil Realizados en el Ejercicio T-1	ACUMULADO  CONSTANTE	Operativos realizados  Operativos realizados	2,110.00  2,110.00	0.00	145.00  2,110.00	-93.13  	633.00  2,110.00	-70.00	DOCUMENTO INTERNO-REGISTRO INTERNO, REPORTE DE OPERATIVOS REALIZADOS OFICINA DEL C. COORDINADOR ESTATAL DE PROTECCIÓN CIVIL TRIMESTRAL—	La población tiene el beneficio y apoyo por parte de Protección Civil
Justificación Trimestral: N/A															
Observaciones:															
ACTIVIDAD C0102	Otorgamientos de servicios de prevención en materia de protección civil	Variación Porcentual Anual de Inspecciones de Protección Civil Realizadas  Mide la Variación Porcentual Anual de Inspecciones de Protección Civil Realizadas en relación con el ejercicio anterior	VARIACION_PORCENTUAL	Gestión Eficacia Trimestral ASCENDENTE	((IPCRT/IPCRT_1)*100  IPCRT = Inspecciones de Protección Civil Realizadas en el Ejercicio T IPCRT_1 = Inspecciones de Protección Civil Realizadas en el Ejercicio T-1	ACUMULADO  CONSTANTE	Inspecciones  Inspecciones	650.00  650.00	0.00	183.00  650.00	-71.85  	726.00  650.00	11.69	DOCUMENTO INTERNO-REGISTRO INTERNO OFICINA DEL C. COORDINADOR ESTATAL DE PROTECCIÓN CIVIL TRIMESTRAL—	Las y los empresarios y las y los servidores públicos, se interesan en garantizar la seguridad de las mujeres, hombres, niñas y niños.
Justificación Trimestral: N/A															
Observaciones:															
		Variación Porcentual Anual de Capacitaciones en Materia de Protección Civil Realizadas  Mide la Variación Porcentual Anual de Capacitaciones en Materia de Protección Civil Realizadas en relación con el ejercicio anterior	VARIACION_PORCENTUAL	Gestión Eficacia Trimestral ASCENDENTE	((CMPCRT/CMPCRT_1)*100  CMPCRT = Capacitaciones en Materia de Protección Civil Realizadas en el Ejercicio T CMPCRT_1 = Capacitaciones en Materia de Protección Civil Realizadas en el Ejercicio T-1	ACUMULADO  CONSTANTE	Capacitaciones  Capacitaciones	350.00  350.00	0.00	68.00  350.00	-80.57  	235.00  350.00	-32.86	MEDIO PÚBLICO: <a href="http://fiscalia.chihuahua.gob.mx/Inicio?page_id=1086">http://fiscalia.chihuahua.gob.mx/Inicio?page_id=1086</a> <a href="http://fiscalia.chihuahua.gob.mx/Inicio?page_id=1086">http://fiscalia.chihuahua.gob.mx/Inicio?page_id=1086</a> PAGINA PUBLICADA --	Las y los empresarios y las y los servidores públicos, se interesan en garantizar la seguridad de las mujeres, hombres, niñas y niños.
Justificación Trimestral: N/A															
Observaciones:															
		Variación Porcentual Anual de Planes y Programas Internos de Protección Civil  Mide la Variación Porcentual Anual de Planes y Programas Internos de Protección Civil en relación con el ejercicio anterior	VARIACION_PORCENTUAL	Gestión Eficacia Trimestral ASCENDENTE	((PIPICT/PIPICT_1)*100  PIPICT = Planes y Programas Internos de Protección Civil en el Ejercicio T PIPICT_1 = Planes y Programas Internos de Protección Civil en el Ejercicio T-1	ACUMULADO  CONSTANTE	Planes y programas internos de protección civil  Planes y programas internos de protección civil	600.00  600.00	0.00	118.00  600.00	-80.33  	389.00  600.00	-35.17	DOCUMENTO INTERNO-REGISTRO INTERNO, LISTADO DE PROGRAMAS INTERNOS ELABORADOS OFICINA DEL C. COORDINADOR ESTATAL DE PROTECCIÓN CIVIL MENSUAL—	Las y los empresarios y las y los servidores públicos, se interesan en garantizar la seguridad de las mujeres, hombres, niñas y niños.

**GOBIERNO DEL ESTADO DE CHIHUAHUA**  
**SEGUIMIENTO A LA MATRIZ DE INDICADORES PARA RESULTADOS**  
**Tercer Trimestre del 2024**

162 - SECRETARIA GENERAL DE GOBIERNO															
2E007C1 - PROTECCION CIVIL															
Objetivos		Indicador						Meta		Avances del Indicador				Medio de Verificación	Supuestos
Nivel / Referencia	Resumen Narrativo	Nombre del Indicador / Descripción del Indicador	Método de Cálculo	Tipo / Dimensión / Frecuencia/Trajectory	Fórmula / Variables de la Fórmula	Clasificación	Unidad de Medida	Valor Reprog.	Meta	Valor Log. del Trimestre	Av. Trim.	Valor Log. Acumulado	Av. Acu.		
Justificación Trimestral: N/A															
Observaciones:															
ACTIVIDAD C0103	Difusión de campañas de protección civil	Variación Porcentual Anual de Campañas de Información en materia de Protección Civil	VARIACION_PORCENTUAL	Gestión Eficacia Trimestral ASCENDENTE	((CPCT/CPCT_1)-1)*100	ACUMULADO	Campañas	15.00	0.00	4.00	-73.33	10.00	-33.33	DOCUMENTO INTERNO-REGISTRO INTERNO, LISTADO DE CAMPAÑAS REALIZADAS OFICINA DEL C. COORDINADOR ESTATAL DE PROTECCIÓN CIVIL TRIMESTRAL—	Las mujeres, los hombres, las niñas y los niños, se interesan por conocer las medidas de prevención en caso de contingencia.
								CPCT = Campañas de información en materia de Protección Civil en el Ejercicio T	CONSTANTE	Campañas	15.00	15.00	15.00		
		Mide la Variación Porcentual Anual de Campañas de Información en materia de Protección Civil en relación con el ejercicio anterior													
Justificación Trimestral: N/A															
Observaciones:															
COMPONENTE C02	Servicios de atención de contingencias otorgados	Variación Porcentual Anual de Acciones de Atención de Contingencias Realizadas	VARIACION_PORCENTUAL	Gestión Eficacia Semestral ASCENDENTE	((AACRT/AACRT_1)-1)*100	ACUMULADO	Acciones de atención de contingencias	542,500.00	0.00	24.00	-100.00	33.00	-99.99	DOCUMENTO INTERNO-REGISTRO INTERNO, REPORTE DE CONTINGENCIAS OFICINA DEL C. COORDINADOR ESTATAL DE PROTECCIÓN CIVIL SEMESTRAL—	La población recibe apoyo en materia de contingencia
								AACRT = Acciones de Atención de Contingencias Realizadas en el Ejercicio T	CONSTANTE	Acciones de atención de contingencias	542,500.00	542,500.00	542,500.00		
		Mide la Variación Porcentual Anual de Acciones de Atención de Contingencias Realizadas en relación con el ejercicio anterior													
Justificación Trimestral: N/A															
Observaciones:															
ACTIVIDAD C0201	Emisión de declaratorias de emergencias	Variación Porcentual Anual de Declaratorias de Emergencia Emitidas	VARIACION_PORCENTUAL	Gestión Eficacia Trimestral DESCENDENTE	((DEET/DEET_1)-1)*100	ACUMULADO	Declaratoria de emergencia	3.00	0.00	0.00	-100.00	0.00	-100.00	DOCUMENTO INTERNO-REGISTRO INTERNO, REPORTE DE DECLARACIONES EMITIDAS OFICINA DEL C. COORDINADOR ESTATAL DE PROTECCIÓN CIVIL TRIMESTRAL—	Apoyo en insumos para la población en caso de contingencia
								DEET = Declaratorias de Emergencia Emitidas en el Ejercicio T	CONSTANTE	Declaratoria de emergencia	3.00	3.00	3.00		
		Mide la Variación Porcentual Anual de Declaratorias de Emergencia Emitidas en relación con el ejercicio anterior													
Justificación Trimestral: N/A															
Observaciones:															

**GOBIERNO DEL ESTADO DE CHIHUAHUA**  
**SEGUIMIENTO A LA MATRIZ DE INDICADORES PARA RESULTADOS**  
**Tercer Trimestre del 2024**

102 - SECRETARIA GENERAL DE GOBIERNO															
2E007C1 - PROTECCION CIVIL															
Objetivos		Indicador						Meta		Avances del Indicador				Medio de Verificación	Supuestos
Nivel / Referencia	Resumen Narrativo	Nombre del Indicador / Descripción del Indicador	Método de Cálculo	Tipo / Dimensión / Frecuencia/Trayectoria	Fórmula / Variables de la Fórmula	Clasificación	Unidad de Medida	Valor Reprog.	Meta	Valor Log. del Trimestre	Av. Trim.	Valor Log. Acumulado	Av. Acu.		
ACTIVIDAD C0202	Entrega de insumos a las mujeres, los hombres, las niñas y los niños, en caso de emergencia	Variación Porcentual Anual de Personas Apoyadas en Contingencias  Mide la Variación Porcentual Anual de Personas Apoyadas en Contingencias en relación con el ejercicio anterior.	VARIACION_PORCENTUAL	Gestión Escalada Trimestral ASCENDENTE	((PACT/PACT_1)-1)*100	ACUMULADO	Personas apoyadas	545,313.00	0.00	6,501.00	-98.81	7,111.00	-98.70		
								CONSTANTE	Personas apoyadas	545,313.00		545,313.00			

Justificación Trimestral: N/A

Observaciones:

Observaciones Generales del Programa Presupuestario en el Periodo

Responsable del Programa



Lic. Luis Ramón Corral Torresdey  
 Coordinador Estatal de Protección Civil

**GOBIERNO DEL ESTADO DE CHIHUAHUA**  
**SEGUIMIENTO A LA MATRIZ DE INDICADORES PARA RESULTADOS**  
 Tercer Trimestre del 2024

<b>Ente Público</b>	<b>102 - SECRETARIA GENERAL DE GOBIERNO</b>
<b>Programa presupuestario</b>	<b>2E010C2 - INFORMACION Y ANALISIS POLITICO</b>
<b>Definición del Programa</b>	Integra las actividades enfocadas a recabar, estudiar y comparar la respuesta de las dependencias y entidades del Estado de Chihuahua, ante las políticas públicas implementadas.
<b>Problema que atiende el Programa</b>	106997 - LAS DEPENDENCIAS Y ENTIDADES DEL ESTADO DE CHIHUAHUA SE ENCUENTRAN CON INSUFICIENTE ESTABILIDAD POLÍTICA POR SITUACIONES DE CONFLICTO

POBLACIONES						
Tipo	Descripción	Unidad de Medida	Población	Total	Mujeres	Hombres
REFERENCIA	DEPENDENCIAS Y ENTIDADES DEL ESTADO DE CHIHUAHUA	Dependencias y entidades		300	0	0
NO AFECTADA	DEPENDENCIAS Y ENTIDADES DEL ESTADO DE CHIHUAHUA QUE NO SE ENCUENTRAN AFECTADAS POR EL PROBLEMA	Dependencias y entidades		0	0	0
POTENCIAL (AFECTADA)	DEPENDENCIAS Y ENTIDADES EN SITUACIÓN DE CONFLICTO	Dependencias y entidades		300	0	0
OBJETIVO	DEPENDENCIAS Y ENTIDADES EN SITUACIÓN DE CONFLICTO	Dependencias y Entidades del Estado de Chihuahua		250	0	0
POSTERGADA	DEPENDENCIAS Y ENTIDADES EN SITUACIÓN DE CONFLICTO QUE EL PROBLEMA NO ESTÁ EN CONDICIONES DE ATENDER	Dependencias y entidades		50	0	0
ATENDIDA	DEPENDENCIAS Y ENTIDADES EN SITUACIÓN DE CONFLICTO	Dependencias y Entidades del Estado de Chihuahua		450	0	0

ALINEACIÓN A INSTRUMENTOS DE PLANEACIÓN ESTRATÉGICA	
<b>Eje Rector - Tema - Tema Transversal</b>	<b>E502T1 - BUEN GOBIERNO, CERCAÑO Y CON INSTITUCIONES SOLIDAS - BUEN GOBIERNO, TRANSPARENCIA Y PARTICIPACION CIUDADANA - PARTICIPACION CIUDADANA</b>
	<b>Objetivos de Desarrollo Sostenible</b>
OBJETIVO	OD16 - Promover sociedades pacíficas e inclusivas para el desarrollo sostenible, facilitar el acceso a la justicia para todos y crear instituciones eficaces, responsables e inclusivas a todos los niveles
	<b>Plan Nacional de Desarrollo</b>
TEMA	E105 - Hacia una democracia participativa
	<b>Plan Estatal de Desarrollo 2022-2027</b>
OBJETIVO	E50201002 - Eficientar la gestión y el servicio público a través de un programa integral de profesionalización a los servidores públicos para fortalecer institucionalmente el quehacer público.
	<b>Programas de Mediano Plazo 2022-2027</b>
OBJETIVO	PS13000001 - Fortalecer los mecanismos de relaciones interinstitucionales con organizaciones de la Sociedad Civil y de gobierno.

PRESUPUESTO DEL PROGRAMA						
Tercer Trimestre			Acumulado			
Autorizado	Gasto		Autorizado	Modificado	Gasto	% de gasto / modificado
21,604,253.54	4,927,208.45		21,604,253.54	17,761,565.55	10,535,870.03	59.32

INDICADORES DEL PROGRAMA				
Total de indicadores en el año	Indicadores con avance programado en el periodo	Indicadores con avance	Indicadores sin avance	Indicadores sin avance - Con justificación
8	4	8	0	0

**GOBIERNO DEL ESTADO DE CHIHUAHUA**  
**SEGUIMIENTO A LA MATRIZ DE INDICADORES PARA RESULTADOS**  
 Tercer Trimestre del 2024

<b>Ente Público</b>	<b>102 - SECRETARÍA GENERAL DE GOBIERNO</b>
<b>Programa presupuestario</b>	<b>2E010C2 - INFORMACION Y ANALISIS POLITICO</b>
<b>Definición del Programa</b>	Integra las actividades enfocadas a recabar, estudiar y comparar la respuesta de las dependencias y entidades del Estado de Chihuahua, ante las políticas públicas implementadas.
<b>Problema que atiende el Programa</b>	108997 - LAS DEPENDENCIAS Y ENTIDADES DEL ESTADO DE CHIHUAHUA SE ENCUENTRAN CON INSUFICIENTE ESTABILIDAD POLÍTICA POR SITUACIONES DE CONFLICTO

FUENTES DE FINANCIAMIENTO									
Clave	Descripción	Origen	Interrelaciones	Porcentaje	Autorizado	Modificado	Gasto	Varición	
1110199	RECURSOS DEL ESTADO	RECURSOS FISCALES	2E010C2 - INFORMACION Y ANALISIS POLITICO	0.31%	66,645.00	6,353,862.69	2,126,294.69	4,227,568.00	
1156299	CONTRAPARTE ESTATAL A REASIGNACIONES DE RECURSOS FEDERALES SECRETARIA DE LA DEFENSA NACIONAL	RECURSOS FISCALES	2E010C2 - INFORMACION Y ANALISIS POLITICO	46.29%	10,000,000.00	.00	.00	.00	
1219199	FINANCIAMIENTO INTERNO	FINANCIAMIENTO INTERNO	2E010C2 - INFORMACION Y ANALISIS POLITICO	0.00%	0.00	.00	.00	.00	
1521699	FONDO GENERAL DE PARTICIPACIONES	RECURSOS FEDERALES	2E010C2 - INFORMACION Y ANALISIS POLITICO	53.40%	11,537,608.54	11,407,702.86	8,409,576.34	2,998,127.52	
1522499	FONDO DE ISR PARTICIPABLE SOBRE SERVIDORES PUBLICOS ESTATALES	RECURSOS FEDERALES	2E010C2 - INFORMACION Y ANALISIS POLITICO	0.00%	0.00	.00	.00	.00	
<b>Total de presupuesto</b>				<b>100.00%</b>	<b>21,604,253.54</b>	<b>17,761,565.55</b>	<b>10,535,876.03</b>	<b>7,225,695.52</b>	

**GOBIERNO DEL ESTADO DE CHIHUAHUA**  
**SEGUIMIENTO A LA MATRIZ DE INDICADORES PARA RESULTADOS**  
**Tercer Trimestre del 2024**

102 - SECRETARÍA GENERAL DE GOBIERNO															
2E010C2 - INFORMACIÓN Y ANÁLISIS POLÍTICO															
Objetivos		Indicador						Meta		Avances del Indicador				Medio de Verificación	Supuestos
Nivel / Referencia	Resumen Narrativo	Nombre del Indicador / Descripción del Indicador	Método de Cálculo	Tipo / Dimensión / Frecuencia/Traectoria	Fórmula / Variables de la Fórmula	Clasificación	Unidad de Medida	Valor Regrog.	Meta	Valor Log. del Trimestre	Av. Trím.	Valor Log. Acumulado	Av. Acu.		
FIN	Contribuir a impulsar la mejora regulatoria para la simplificación de trámites gubernamentales que permita una respuesta ágil, eficaz y oportuna a la ciudadanía mediante la estabilidad de la política	Porcentaje de conflictos detectados  Mide el porcentaje de conflictos detectados durante el ejercicio	PORCENTAJE	Estratégico Eficacia Anual DESCENDENTE	(CD/CP)*100  CD = Conflictos detectados CP = Conflictos programados	ACUMULADO  CONSTANTE	Conflictos  Conflictos	470.00  470.00	100.00	260.00  470.00	59.57	576.00  470.00	122.55	DOCUMENTO INTERNO-REGISTRO INTERNO DOCUMENTACIÓN DE INFORMACIÓN DE CONFLICTOS RECOPIADA OFICINA DEL C. SUBSECRETARIO DE ASUNTOS POLÍTICOS ANUAL—  EL ESTADO DE CHIHUAHUA PRESENTA SITUACIÓN DE GOBERNABILIDAD	
Justificación Trimestral:															
Observaciones:															
PROPOSITO	Las dependencias y entidades del Estado de Chihuahua se encuentran con suficiente estabilidad política	Porcentaje de monitoreos realizados  MIDE EL PORCENTAJE DE MONITOREOS REALIZADOS CONTRA LOS PROGRAMADOS EN EL EJERCICIO	PORCENTAJE	Estratégico Eficacia Anual DESCENDENTE	(MR/MP)*100  MR = Monitoreos realizados MP = Monitoreos programados	ACUMULADO  CONSTANTE	Monitoreo  Monitoreo	500.00  500.00	100.00	2,349.00  500.00	469.60	5,123.00  500.00	1,024.60	DOCUMENTO INTERNO- DOCUMENTACIÓN DE MONITOREOS RECOPIADA OFICINA DEL C. SUBSECRETARIO DE ASUNTOS POLÍTICOS ANUAL—  EL ESTADO DE CHIHUAHUA PRESENTA SITUACIÓN DE GOBERNABILIDAD	
Justificación Trimestral: MONITOREOS REALIZADOS EN EL MES DE SEPTIEMBRE															
Observaciones:															
COMPONENTE C01	RESÚMENES DE INFORMACIÓN DE CONFLICTOS ELABORADOS	PORCENTAJE DE CONFLICTOS DETECTADOS  MIDE EL PORCENTAJE DE CONFLICTOS DETECTADOS RESPECTO A LOS PROGRAMADOS	PORCENTAJE	Estratégico Eficacia Semestral DESCENDENTE	(CD/CP)*100  CD = CONFLICTOS DETECTADOS CP = CONFLICTOS PROGRAMADOS	ACUMULADO  CONSTANTE	Conflictos  Conflictos	380.00  380.00	100.00	260.00  380.00	73.68	560.00  380.00	147.37	DOCUMENTO INTERNO- DOCUMENTACIÓN DE INFORMACIÓN DE CONFLICTOS RECOPIADA OFICINA DEL C. SUBSECRETARIO DE ASUNTOS POLÍTICOS SEMESTRAL—  EL ESTADO DE CHIHUAHUA PRESENTA SITUACIÓN DE GOBERNABILIDAD	
Justificación Trimestral: CANTIDAD DE CONFLICTOS DETECTADOS EN EL MES DE SEPTIEMBRE															
Observaciones:															
ACTIVIDAD C0101	RECOPIACIÓN DE INFORMACIÓN ESPECÍFICA DE LA PROBLEMÁTICA ECONÓMICA, POLÍTICA, SOCIAL Y ADMINISTRATIVA	PORCENTAJE DE INFORMACIÓN RECOPIADA  MIDE EL PORCENTAJE DE INFORMACIÓN RECOPIADA RESPECTO A LA INFORMACIÓN SOLICITADA	PORCENTAJE	Gestión Eficacia Mensual DESCENDENTE	(IR/IS)*100  IR = INFORMACIÓN RECIBIDA IS = INFORMACIÓN SOLICITADA	ACUMULADO  CONSTANTE	Informes  Informes	500.00  500.00	100.00	109.00  500.00	21.80	231.00  500.00	46.20	DOCUMENTO INTERNO-REGISTRO INTERNODOCUMENTACIÓN DE INFORMACIÓN DE RECOPIADA OFICINA DEL C. SUBSECRETARIO DE ASUNTOS POLÍTICOS MENSUAL—  EL ESTADO DE CHIHUAHUA PRESENTA SITUACIÓN DE GOBERNABILIDAD	
Justificación Trimestral:															
Observaciones:															
ACTIVIDAD C0102	COMUNICACIÓN ESTABLECIDA CON LOS DIVERSOS ENLACES POLÍTICOS Y SOCIALES	PORCENTAJE DE INFORMACIÓN RECIBIDA DE LOS ENLACES POLÍTICOS Y SOCIALES  MIDE EL PORCENTAJE DE INFORMACIÓN RECIBIDA CON RESPECTO A LO PROGRAMADO	PORCENTAJE	Gestión Eficacia Mensual DESCENDENTE	(IR/IP)*100  IR = INFORMACIÓN RECIBIDA DE LOS ENLACES IP = INFORMACIÓN PROGRAMADA	ACUMULADO  CONSTANTE	Informes  Informes	500.00  500.00	100.00	171.00  500.00	34.20	356.00  500.00	71.20	DOCUMENTO INTERNO- DOCUMENTACIÓN DE INFORMACIÓN DE RECOPIADA OFICINA DEL C. SUBSECRETARIO DE ASUNTOS POLÍTICOS MENSUAL—  EL ESTADO DE CHIHUAHUA PRESENTA SITUACIÓN DE GOBERNABILIDAD	

**GOBIERNO DEL ESTADO DE CHIHUAHUA**  
**SEGUIMIENTO A LA MATRIZ DE INDICADORES PARA RESULTADOS**  
 Tercer Trimestre del 2024

102 - SECRETARIA GENERAL DE GOBIERNO															
2E010C2 - INFORMACION Y ANALISIS POLITICO															
Objetivos		Indicador						Meta		Avances del Indicador				Medio de Verificación	Supuestos
Nivel / Referencia	Resumen Narrativo	Nombre del Indicador / Descripción del Indicador	Método de Cálculo	Tipo / Dimensión / Frecuencia/Traectoria	Fórmula / Variables de la Fórmula	Clasificación	Unidad de Medida	Valor Reprog.	Meta	Valor Log. del Trimestre	Av. Trim.	Valor Log. Acumulado	Av. Acu.		
Justificación Trimestral:															
Observaciones:															
COMPONENTE C02	MONITOREOS DE LAS FUENTES DE INFORMACIÓN GENERADOS	PORCENTAJE DE MONITOREOS DE FUENTES DE INFORMACIÓN	PORCENTAJE	Gestión Eficacia Semestral ASCENDENTE	(MR/MP)*100 MR = MONITOREOS REALIZADOS MP = MONITOREOS PROGRAMADOS	ACUMULADO CONSTANTE	Monitoreo	8,000.00	100.00	2,349.00	29.36	4,912.00	61.40	DOCUMENTO INTERNO- DOCUMENTACIÓN DE INFORMACIÓN DE MONITOREOS RECOPIADA OFICINA DEL C. SUBSECRETARIO DE ASUNTOS POLITICOS SEMESTRAL—	EL ESTADO DE CHIHUAHUA PRESENTA SITUACIÓN DE GOBERNABILIDAD
		MIDE EL LA CANTIDAD DE MONITOREOS DE FUENTES DE INFORMACIÓN CON RESPECTO A LOS MONITOREOS PROGRAMADOS						8,000.00		8,000.00		8,000.00			
Justificación Trimestral: MONITOREOS DEL MES DE SEPTIEMBRE															
Observaciones:															
ACTIVIDAD C0201	ELABORACIÓN DE REPORTES DE INFORMACIÓN RECABADA DE LOS MONITOREOS	PORCENTAJE DE REPORTES DE INFORMACIÓN	PORCENTAJE	Gestión Eficacia Mensual DESCENDENTE	(RIE/RIP)*100 RIE = REPORTES DE INFORMACIÓN ELABORADOS RIP = REPORTES DE INFORMACIÓN PROGRAMADOS	ACUMULADO CONSTANTE	Reportes	450.00	100.00	103.00	22.89	345.00	76.67	DOCUMENTO INTERNO- DOCUMENTACIÓN DE INFORMACIÓN DE RECOPIADA OFICINA DEL C. SUBSECRETARIO DE ASUNTOS POLITICOS MENSUAL—	EL ESTADO DE CHIHUAHUA PRESENTA SITUACIÓN DE GOBERNABILIDAD
		MIDE EL PORCENTAJE DE REPORTES DE INFORMACIÓN ELABORADOS CON RESPECTO A LOS PROGRAMADOS						450.00		450.00		450.00			
Justificación Trimestral:															
Observaciones:															
ACTIVIDAD C0202	REALIZACIÓN DE MONITOREO DE FUENTES DE INFORMACIÓN EN TODO EL ESTADO	PROMEDIO DE MONITOREOS DE LAS FUENTES DE INFORMACIÓN	PROMEDIO_SIMPLE	Gestión Eficiencia Mensual DESCENDENTE	(MR/PA) MR = MONITOREOS REALIZADOS PA = PERSONAL ASIGNADO	ACUMULADO CONSTANTE	Monitoreo	8,000.00	800.00	2,299.00	229.90	6,053.00	605.30	DOCUMENTO INTERNO- DOCUMENTACIÓN DE INFORMACIÓN DE MONITOREOS RECOPIADA OFICINA DEL C. SUBSECRETARIO DE ASUNTOS POLITICOS MENSUAL—	EL ESTADO DE CHIHUAHUA PRESENTA SITUACIÓN DE GOBERNABILIDAD
		MIDE EL MONITOREO EJERCIDO EN LAS DIVERSAS FUENTES DE INFORMACIÓN CON RESPECTO AL PERSONAL ASIGNADO						10.00		10.00		10.00			
Justificación Trimestral:															
Observaciones:															

**GOBIERNO DEL ESTADO DE CHIHUAHUA**  
**SEGUIMIENTO A LA MATRIZ DE INDICADORES PARA RESULTADOS**  
 Tercer Trimestre del 2024

102 - SECRETARIA GENERAL DE GOBIERNO															
2E910C2 - INFORMACION Y ANALISIS POLITICO															
Objetivos		Indicador						Meta		Avances del Indicador				Medio de Verificación	Supuestos
Nivel / Referencia	Resumen Narrativo	Nombre del Indicador / Descripción del Indicador	Método de Cálculo	Tipo / Dimensión / Frecuencia/Traectoria	Fórmula / Variables de la Fórmula	Clasificación	Unidad de Medida	Valor Reprog.	Meta	Valor Log. del Trimestre	Av. Trim.	Valor Log. Acumulado	Av. Acu.		
Observaciones Generales del Programa Presupuestario en el Periodo															

Responsable del Programa

---

Lic. Héctor Elias Barraza Chávez  
 Subsecretario de Asuntos Políticos

**GOBIERNO DEL ESTADO DE CHIHUAHUA**  
**SEGUIMIENTO A LA MATRIZ DE INDICADORES PARA RESULTADOS**  
 Tercer Trimestre del 2024

<b>Ente Público</b>	<b>102 - SECRETARIA GENERAL DE GOBIERNO</b>
<b>Programa presupuestario</b>	<b>2EM1C1 - SERVICIOS DE TRANSPORTE</b>
<b>Definición del Programa</b>	Representa las acciones, programas y proyectos encaminados a regular a los concesionarios del Estado de Chihuahua, para fomentar el desarrollo y la presentación de servicios de transporte público en todas sus modalidades eficientes y de acuerdo a la ley.
<b>Problema que atiende el Programa</b>	109013 - LOS CONCESIONARIOS DEL ESTADO DE CHIHUAHUA CUENTAN CON UN SERVICIO DE TRANSPORTE DEFICIENTE EN TODAS SUS MODALIDADES

POBLACIONES						
Tipo	Descripción	Unidad de Medida Población	Total	Mujeres	Hombres	
REFERENCIA	CONCESIONARIOS DE TRANSPORTE PUBLICO EN TODAS SUS MODALIDADES	Concesionarios	19,451	5,549	13,902	
NO AFECTADA	CONCESIONARIOS DE TRANSPORTE PUBLICO EN TODAS SUS MODALIDADES NO ES AFECTADA POR EL PROBLEMA	Concesionarios	0	0	0	
POTENCIAL (AFECTADA)	CONCESIONARIOS DE TRANSPORTE PUBLICO EN TODAS SUS MODALIDADES EN EL ESTADO DE CHIHUAHUA	Concesionarios	19,451	5,549	13,902	
OBJETIVO	CONCESIONARIOS DE TRANSPORTE PUBLICO EN TODAS SUS MODALIDADES EN EL ESTADO DE CHIHUAHUA	Concesionarios del Estado de Chihuahua	19,451	0	0	
POSTERGADA	CONCESIONARIOS DE TRANSPORTE PUBLICO EN TODAS SUS MODALIDADES EN EL ESTADO DE CHIHUAHUA QUE EL PROGRAMA NO SE ENCUENTRA EN POSIBILIDAD DE ATENDER	Concesionarios	0	0	0	
ATENDIDA	CONCESIONARIOS DE TRANSPORTE PUBLICO EN TODAS SUS MODALIDADES EN EL ESTADO DE CHIHUAHUA	Concesionarios del Estado de Chihuahua	0	0	0	

ALINEACIÓN A INSTRUMENTOS DE PLANEACIÓN ESTRATÉGICA	
<b>Eje Rector - Tema - Tema Transversal</b>	<b>E302T4 - ORDENAMIENTO TERRITORIAL MODERNO Y SUSTENTABLE - MOVILIDAD Y TRANSPORTE - RESPETO DE LOS DERECHOS HUMANOS</b>
<b>OBJETIVO</b>	<b>Objetivos de Desarrollo Sostenible</b> OD09 - Construir infraestructuras resilientes, promover la industrialización inclusiva y sostenible y fomentar la innovación
<b>TEMA</b>	<b>Plan Nacional de Desarrollo</b> E202 - Desarrollo sostenible
<b>OBJETIVO</b>	<b>Plan Estatal de Desarrollo 2022-2027</b> E30201001 - Implementar un modelo integral de movilidad urbana conectada, intermodal, moderna, segura y accesible en los principales centros urbanos del estado.
<b>OBJETIVO</b>	<b>Programas de Mediano Plazo 2022 -2027</b> PS11020001 - Mejorar y modernizar la oferta y calidad del transporte público en los principales centros urbanos del estado para ofrecer un servicio de calidad a los usuarios.

PRESUPUESTO DEL PROGRAMA						
Tercer Trimestre			Acumulado			
Autorizado	Gasto		Autorizado	Modificado	Gasto	% de gasto / modificado
184,965,469.78	40,141,129.01		184,965,469.78	178,669,861.02	82,980,054.48	46.44

INDICADORES DEL PROGRAMA				
Total de indicadores en el año	Indicadores con avance programado en el periodo	Indicadores con avance	Indicadores sin avance	Indicadores sin avance - Con justificación
7	4	5	2	1

**GOBIERNO DEL ESTADO DE CHIHUAHUA**  
**SEGUIMIENTO A LA MATRIZ DE INDICADORES PARA RESULTADOS**  
**Tercer Trimestre del 2024**

Ente Público	<b>102 - SECRETARIA GENERAL DE GOBIERNO</b>
Programa presupuestario	<b>2E041C1 - SERVICIOS DE TRANSPORTE</b>
Definición del Programa	Representa las acciones, programas y proyectos encaminados a regular a los concesionarios del Estado de Chihuahua, para fomentar el desarrollo y la presentación de servicios de transporte publico en todas sus modalidades eficientes y de acuerdo a la ley.
Problema que atiende el Programa	109013 - LOS CONCESIONARIOS DEL ESTADO DE CHIHUAHUA CUENTAN CON UN SERVICIO DE TRANSPORTE DEFICIENTE EN TODAS SUS MODALIDADES

FUENTES DE FINANCIAMIENTO										
Clave	Descripción	Origen	Interrelaciones	Porcentaje	Autorizado	Modificado	Gasto	Varición		
1110199	RECURSOS DEL ESTADO	RECURSOS FISCALES	2E041C1 - SERVICIOS DE TRANSPORTE	81.39%	150,549,865.00	144,277,681.94	60,732,601.77			83,545,060.17
1219199	FINANCIAMIENTO INTERNO	FINANCIAMIENTO INTERNO	2E041C1 - SERVICIOS DE TRANSPORTE	0.00%	0.00	.00	.00			.00
1521699	FONDO GENERAL DE PARTICIPACIONES	RECURSOS FEDERALES	2E041C1 - SERVICIOS DE TRANSPORTE	18.61%	34,415,604.78	34,392,179.08	22,247,452.71			12,144,726.37
1522499	FONDO DE ISR PARTICIPABLE SOBRE SERVIDORES PUBLICOS ESTATALES	RECURSOS FEDERALES	2E041C1 - SERVICIOS DE TRANSPORTE	0.00%	0.00	.00	.00			.00
1710199	RECURSOS DE TERCEROS PARA RECURSOS ESTATALES	OTROS RECURSOS DE LIBRE DISPOSICION	2E041C1 - SERVICIOS DE TRANSPORTE	0.00%	0.00	.00	.00			.00
<b>Total de presupuesto</b>				<b>100.00%</b>	<b>184,965,469.78</b>	<b>178,669,861.02</b>	<b>82,980,054.48</b>			<b>95,689,806.54</b>

**GOBIERNO DEL ESTADO DE CHIHUAHUA**  
**SEGUIMIENTO A LA MATRIZ DE INDICADORES PARA RESULTADOS**  
 Tercer Trimestre del 2024

102 - SECRETARIA GENERAL DE GOBIERNO															
2E041C1 - SERVICIOS DE TRANSPORTE															
Objetivos		Indicador						Meta		Avances del Indicador				Medio de Verificación	Supuestos
Nivel / Referencia	Resumen Narrativo	Nombre del Indicador / Descripción del Indicador	Método de Cálculo	Tipo / Dimensión / Frecuencia/Traectoria	Fórmula / Variables de la Fórmula	Clasificación	Unidad de Medida	Valor Reprog.	Meta	Valor Log. del Trimestre	Av. Trim.	Valor Log. Acumulado	Av. Acu.		
FIN	Contribuir a la implementación de un modelo integral de movilidad urbana conectada, intermodal, moderna, segura y accesible en los principales centros urbanos del estado mediante un sistema de transporte eficiente y regulado	Porcentaje de concesionarios y permisionarios atendidos	PORCENTAJE	Estratégico Eficacia Anual ASCENDENTE	(RAVA/RAVP)*100	ACUMULADO	Regulaciones	19,451.00	100.00	1,009.00	5.19	5,734.00	29.48	DOCUMENTO INTERNO-Sistema de registro estatal de transporte Departamento de registro estatal de transporte Anual—	USO DEL TRANSPORTE PUBLICO ADECUADO
		Mide el porcentaje de concesionarios y permisionarios atendidos a nivel estatal respecto a las programadas				RAVA = Regulación anual de vehículos atendidos RAVP = Regulación anual de vehículos programados	CONSTANTE	Regulaciones	19,451.00		19,451.00		19,451.00		
Justificación Trimestral:															
Observaciones:															
PROPOSITO	Los concesionarios del Estado de Chihuahua cuentan con un servicio de transporte eficiente en todas sus modalidades	Porcentaje de servicios de transporte público otorgados	PORCENTAJE	Estratégico Eficacia Anual ASCENDENTE	(STPA/STPP)*100	ACUMULADO	Servicio	8,254.00	100.00	0.00	0.00	0.00	0.00	DOCUMENTO INTERNO-Sistema de registro estatal de transporte Departamento de registro estatal de transporte Anual—	USO DEL TRANSPORTE PUBLICO ADECUADO
		Mide el porcentaje de los servicios autorizados respecto a los servicios programados				STPA = Servicio de transporte público actualizado STPP = Servicio de transporte público programado	CONSTANTE	Servicio	8,254.00		8,254.00		8,254.00		
Justificación Trimestral:															
Observaciones:															
COMPONENTE C01	TRANSPORTE PUBLICO REGULADO	Porcentaje de transporte público con tarjetón anual en todas sus modalidades	PORCENTAJE	Gestión Eficacia Semestral ASCENDENTE	(TPT/TPPT)*100	ACUMULADO	Tarjetón	6,855.00	100.00	373.00	5.44	2,267.00	33.07	DOCUMENTO INTERNO-Sistema de registro estatal de transporte Departamento de registro estatal de transporte Semestral—	USO DEL TRANSPORTE PUBLICO ADECUADO
		Mide el porcentaje de servicios de transporte público regulado con tarjetón respecto a los servicios de transporte público programado			TPT = Transporte público con tarjetón TPPT = Transporte público programado con tarjetón	CONSTANTE	Tarjetón	6,855.00		6,855.00		6,855.00			
Justificación Trimestral: Se obtiene la información mensual gracias a los trabajos realizados por parte del área de tramites a pesar de que la frecuencia es semestral.															
Observaciones:															
ACTIVIDAD C0101	MODIFICACION DE RUTAS	Porcentaje de rutas diseñadas	PORCENTAJE	Gestión Eficacia Mensual ASCENDENTE	(RD/RP)*100	ACUMULADO	Rutas	137.00	100.00	34.00	24.82	98.00	71.53	DOCUMENTO INTERNO-Listado de diseño de ruta Departamento técnico Mensual—	USO DEL TRANSPORTE PUBLICO ADECUADO
		Mide el porcentaje de rutas diseñadas respecto a las rutas programadas			RD = Rutas diseñadas RP = Rutas programadas	CONSTANTE	Rutas	137.00		137.00		137.00			
Justificación Trimestral:															
Observaciones:															

**GOBIERNO DEL ESTADO DE CHIHUAHUA**  
**SEGUIMIENTO A LA MATRIZ DE INDICADORES PARA RESULTADOS**  
 Tercer Trimestre del 2024

<b>Ente Público</b>	<b>102 - SECRETARIA GENERAL DE GOBIERNO</b>
<b>Programa presupuestario</b>	<b>2EM1C1 - SERVICIOS DE TRANSPORTE</b>
<b>Definición del Programa</b>	Representa las acciones, programas y proyectos encaminados a regular a los concesionarios del Estado de Chihuahua, para fomentar el desarrollo y la presentación de servicios de transporte público en todas sus modalidades eficientes y de acuerdo a la ley.
<b>Problema que atiende el Programa</b>	109013 - LOS CONCESIONARIOS DEL ESTADO DE CHIHUAHUA CUENTAN CON UN SERVICIO DE TRANSPORTE DEFICIENTE EN TODAS SUS MODALIDADES

POBLACIONES						
Tipo	Descripción	Unidad de Medida	Población	Total	Mujeres	Hombres
REFERENCIA	CONCESIONARIOS DE TRANSPORTE PUBLICO EN TODAS SUS MODALIDADES	Concesionarios		19,451	5,549	13,902
NO AFECTADA	CONCESIONARIOS DE TRANSPORTE PUBLICO EN TODAS SUS MODALIDADES NO ES AFECTADA POR EL PROBLEMA	Concesionarios		0	0	0
POTENCIAL (AFECTADA)	CONCESIONARIOS DE TRANSPORTE PUBLICO EN TODAS SUS MODALIDADES EN EL ESTADO DE CHIHUAHUA	Concesionarios		19,451	5,549	13,902
OBJETIVO	CONCESIONARIOS DE TRANSPORTE PUBLICO EN TODAS SUS MODALIDADES EN EL ESTADO DE CHIHUAHUA	Concesionarios del Estado de Chihuahua		19,451	0	0
POSTERGADA	CONCESIONARIOS DE TRANSPORTE PUBLICO EN TODAS SUS MODALIDADES EN EL ESTADO DE CHIHUAHUA QUE EL PROGRAMA NO SE ENCUENTRA EN POSIBILIDAD DE ATENDER	Concesionarios		0	0	0
ATENDIDA	CONCESIONARIOS DE TRANSPORTE PUBLICO EN TODAS SUS MODALIDADES EN EL ESTADO DE CHIHUAHUA	Concesionarios del Estado de Chihuahua		0	0	0

ALINEACIÓN A INSTRUMENTOS DE PLANEACIÓN ESTRATÉGICA	
<b>Eje Rector - Tema - Tema Transversal</b>	<b>E302T4 - ORDENAMIENTO TERRITORIAL MODERNO Y SUSTENTABLE - MOVILIDAD Y TRANSPORTE - RESPETO DE LOS DERECHOS HUMANOS</b>
<b>OBJETIVO</b>	<b>Objetivos de Desarrollo Sostenible</b> OD09 - Construir infraestructuras resilientes, promover la industrialización inclusiva y sostenible y fomentar la innovación
<b>TEMA</b>	<b>Plan Nacional de Desarrollo</b> E202 - Desarrollo sostenible
<b>OBJETIVO</b>	<b>Plan Estatal de Desarrollo 2022-2027</b> E30201001 - Implementar un modelo integral de movilidad urbana conectada, intermodal, moderna, segura y accesible en los principales centros urbanos del estado.
<b>OBJETIVO</b>	<b>Programas de Mediano Plazo 2022 -2027</b> PS11020001 - Mejorar y modernizar la oferta y calidad del transporte público en los principales centros urbanos del estado para ofrecer un servicio de calidad a los usuarios.

PRESUPUESTO DEL PROGRAMA						
Tercer Trimestre			Acumulado			
Autorizado	Gasto		Autorizado	Modificado	Gasto	% de gasto / modificado
184,965,469.78	40,141,129.01		184,965,469.78	178,569,861.02	82,980,054.48	46.44

INDICADORES DEL PROGRAMA				
Total de indicadores en el año	Indicadores con avance programado en el periodo	Indicadores con avance	Indicadores sin avance	Indicadores sin avance - Con justificación
7	4	5	2	1

**GOBIERNO DEL ESTADO DE CHIHUAHUA**  
**SEGUIMIENTO A LA MATRIZ DE INDICADORES PARA RESULTADOS**  
**Tercer Trimestre del 2024**

Ente Público	<b>102 - SECRETARIA GENERAL DE GOBIERNO</b>
Programa presupuestario	<b>2E041C1 - SERVICIOS DE TRANSPORTE</b>
Definición del Programa	Representa las acciones, programas y proyectos encaminados a regular a los concesionarios del Estado de Chihuahua, para fomentar el desarrollo y la presentación de servicios de transporte público en todas sus modalidades eficientes y de acuerdo a la ley.
Problema que atiende el Programa	109013 - LOS CONCESIONARIOS DEL ESTADO DE CHIHUAHUA CUENTAN CON UN SERVICIO DE TRANSPORTE DEFICIENTE EN TODAS SUS MODALIDADES

FUENTES DE FINANCIAMIENTO									
Clave	Descripción	Origen	Interrelaciones	Porcentaje	Autorizado	Modificado	Gasto	Variación	
1110199	RECURSOS DEL ESTADO	RECURSOS FISCALES	2E041C1 - SERVICIOS DE TRANSPORTE	81.39%	150,549,865.00	144,277,681.94	60,732,601.77	83,545,080.17	
1219199	FINANCIAMIENTO INTERNO	FINANCIAMIENTO INTERNO	2E041C1 - SERVICIOS DE TRANSPORTE	0.00%	0.00	.00	.00	.00	
1521699	FONDO GENERAL DE PARTICIPACIONES	RECURSOS FEDERALES	2E041C1 - SERVICIOS DE TRANSPORTE	18.61%	34,415,604.78	34,392,179.08	22,247,452.71	12,144,726.37	
1522499	FONDO DE ISR PARTICIPABLE SOBRE SERVIDORES PUBLICOS ESTATALES	RECURSOS FEDERALES	2E041C1 - SERVICIOS DE TRANSPORTE	0.00%	0.00	.00	.00	.00	
1710199	RECURSOS DE TERCEROS PARA RECURSOS ESTATALES	OTROS RECURSOS DE LIBRE DISPOSICION	2E041C1 - SERVICIOS DE TRANSPORTE	0.00%	0.00	.00	.00	.00	
<b>Total de presupuesto</b>				<b>100.00%</b>	<b>184,965,469.78</b>	<b>178,669,861.02</b>	<b>82,980,054.48</b>	<b>95,689,806.54</b>	

**GOBIERNO DEL ESTADO DE CHIHUAHUA**  
**SEGUIMIENTO A LA MATRIZ DE INDICADORES PARA RESULTADOS**  
**Tercer Trimestre del 2024**

102 - SECRETARIA GENERAL DE GOBIERNO															
ZE041C1 - SERVICIOS DE TRANSPORTE															
Objetivos		Indicador						Meta		Avances del Indicador				Medio de Verificación	Supuestos
Nivel / Referencia	Resumen Narrativo	Nombre del Indicador / Descripción del Indicador	Método de Cálculo	Tipo / Dimensión / Frecuencia/Traectoria	Fórmula / Variables de la Fórmula	Clasificación	Unidad de Medida	Valor Regop.	Meta	Valor Log. del Trimestre	Av. Trim.	Valor Log. Acumulado	Av. Acu.		
FIN	Contribuir a la implementación de un modelo integral de movilidad urbana conectada, intermodal, moderna, segura y accesible en los principales centros urbanos del estado mediante un sistema de transporte eficiente y regulado	Porcentaje de concesionarios y permisionarios atendidos  Mide el porcentaje de concesionarios y permisionarios atendidos a nivel estatal respecto a las programadas	PORCENTAJE	Estratégico Eficacia Anual ASCENDENTE	(RAVA/RAVP)*100  RAVA = Regulación anual de vehículos atendidos RAVP = Regulación anual de vehículos programados	ACUMULADO	Regulaciones	19,451.00	100.00	1,009.00	5.19	5,734.00	29.48	DOCUMENTO INTERNO-Sistema de registro estatal de transporte Departamento de registro estatal de transporte Anual—	USO DEL TRANSPORTE PUBLICO ADECUADO
						CONSTANTE	Regulaciones	19,451.00		19,451.00		19,451.00			
Justificación Trimestral:															
Observaciones:															
PROPOSITO	Los concesionarios del Estado de Chihuahua cuentan con un servicio de transporte eficiente en todas sus modalidades	Porcentaje de servicios de transporte público otorgados  Mide el porcentaje de los servicios autorizados respecto a los servicios programados	PORCENTAJE	Estratégico Eficacia Anual ASCENDENTE	(STPA/STPP)*100  STPA = Servicio de transporte público actualizado STPP = Servicio de transporte público programado	ACUMULADO	Servicio	8,254.00	100.00	0.00	0.00	0.00	0.00	DOCUMENTO INTERNO-Sistema de registro estatal de transporte Departamento de registro estatal de transporte Anual—	USO DEL TRANSPORTE PUBLICO ADECUADO
						CONSTANTE	Servicio	8,254.00		8,254.00		8,254.00			
Justificación Trimestral:															
Observaciones:															
COMPONENTE C01	TRANSPORTE PUBLICO REGULADO	Porcentaje de transporte público con tarjetón anual en todas sus modalidades  Mide el porcentaje de servicios de transporte público regulado con tarjetón respecto a los servicios de transporte público programado	PORCENTAJE	Gestión Eficacia Semestral ASCENDENTE	(TPT/TPPT)*100  TPT = Transporte público con tarjetón TPPT = Transporte público programado con tarjetón	ACUMULADO	Tarjetón	6,855.00	100.00	373.00	5.44	2,267.00	33.07	DOCUMENTO INTERNO-Sistema de registro estatal de transporte Departamento de registro estatal de transporte Semestral—	USO DEL TRANSPORTE PUBLICO ADECUADO
						CONSTANTE	Tarjetón	6,855.00		6,855.00		6,855.00			
Justificación Trimestral: Se obtiene la información mensual gracias a los trabajos realizados por parte del área de tramites a pesar de que la frecuencia es semestral.															
Observaciones:															
ACTIVIDAD C0101	MODIFICACION DE RUTAS diseñadas	Porcentaje de rutas diseñadas  Mide el porcentaje de rutas diseñadas respecto a las rutas programadas	PORCENTAJE	Gestión Eficacia Mensual ASCENDENTE	(RD/REP)*100  RD = Rutas diseñadas REP = Rutas programadas	ACUMULADO	Rutas	137.00	100.00	34.00	24.82	98.00	71.53	DOCUMENTO INTERNO-Listado de diseño de ruta Departamento técnico Mensual—	USO DEL TRANSPORTE PUBLICO ADECUADO
						CONSTANTE	Rutas	137.00		137.00		137.00			
Justificación Trimestral:															
Observaciones:															

**GOBIERNO DEL ESTADO DE CHIHUAHUA**  
**SEGUIMIENTO A LA MATRIZ DE INDICADORES PARA RESULTADOS**  
**Tercer Trimestre del 2024**

102 - SECRETARIA GENERAL DE GOBIERNO															
2E041C1 - SERVICIOS DE TRANSPORTE															
Objetivos		Indicador						Meta		Avances del Indicador				Medio de Verificación	Supuestos
Nivel / Referencia	Resumen Narrativo	Nombre del Indicador / Descripción del Indicador	Método de Cálculo	Tipo / Dimensión / Frecuencia/Traectoria	Fórmula / Variables de la Fórmula	Clasificación	Unidad de Medida	Valor Regrog.	Meta	Valor Log. del Trimestre	Av. Trim.	Valor Log. Acumulado	Av. Acu.		
ACTIVIDAD C0102	INSPECCIONES DE UNIDADES DE TRANSPORTE	Porcentaje de unidades inspeccionadas	PORCENTAJE	Gestión Eficacia Mensual ASCENDENTE	(UI/UP)*100 UI = Unidades inspeccionadas UP = Unidades programadas	ACUMULADO CONSTANTE	Infracciones a la ley de transporte Infracciones a la ley de transporte	18,159.00 18,159.00	100.00	3,003.00 18,159.00	16.54	8,095.00 18,159.00	44.58	DOCUMENTO INTERNO-Boletas de infracción Departamento de inspección y vigilancia Mensual---	USO DEL TRANSPORTE PUBLICO ADECUADO
Justificación Trimestral:															
Observaciones:															
ACTIVIDAD C0103	REALIZACIÓN DE MONITOREO DE TRANSPORTE PUBLICO URBANO	Porcentaje de unidades monitoreadas del transporte público urbano	PORCENTAJE	Gestión Eficacia Mensual ASCENDENTE	(MUOF/MUOP)*100 MUOF = Monitoreo de unidades operativas funcionales MUOP = Monitoreo de unidades operativas programadas	ACUMULADO CONSTANTE	Monitoreo Monitoreo	1,489,201.00 1,489,201.00	100.00	0.00 1,489,201.00	0.00	89,793.00 1,489,201.00	6.03	DOCUMENTO INTERNO-Sistema de monitoreo Departamento de transporte integrado Mensual---	USO DEL TRANSPORTE PUBLICO ADECUADO
Justificación Trimestral: Se solicitó modificar las metas a 440,000 monitoreos ya que los contratos para llevar a cabo dicha actividad se encuentran en licitación por lo cual no se podrá prestar el servicio de acuerdo a lo programado.															
Observaciones:															
ACTIVIDAD C0104	TRAMITACION DE CONCESIONES	Porcentaje de concesiones tramitadas	PORCENTAJE	Gestión Eficacia Mensual ASCENDENTE	(CT/CP)*100 CT = Concesiones tramitadas CP = Concesiones Programadas	ACUMULADO CONSTANTE	Concesión Concesión	7,009.00 7,009.00	100.00	382.00 7,009.00	5.45	2,335.00 7,009.00	33.31	DOCUMENTO INTERNO-Sistema de registro estatal de transporte Departamento de registro estatal de transporte Mensual---	USO DEL TRANSPORTE PUBLICO ADECUADO
Justificación Trimestral:															
Observaciones:															
Observaciones Generales del Programa Presupuestario en el Periodo															

Responsable del Programa

  
 Ing. Luis Manuel Aguirre Aguilera  
 Subsecretario de Transporte



**ESTADO LIBRE Y SOBERANO DE CHIHUAHUA**  
**SECRETARIA GENERAL DE GOBIERNO**  
**SUBSECRETARIA DE TRANSPORTE**

**GOBIERNO DEL ESTADO DE CHIHUAHUA**  
**SEGUIMIENTO A LA MATRIZ DE INDICADORES PARA RESULTADOS**  
 Tercer Trimestre del 2024

<b>Ente Público</b>	<b>102 - SECRETARIA GENERAL DE GOBIERNO</b>
<b>Programa presupuestario</b>	<b>2E976C1 - SERVICIOS REGISTRALES DE LA PROPIEDAD Y EL NOTARIADO</b>
<b>Definición del Programa</b>	Abarca las acciones de prestación de servicios para el registro de bienes y la interacción de la población del Estado de Chihuahua con el tráfico de inmuebles y la documentación de garantías, a través de las acciones del registro público de la propiedad y del notariado que permiten proporcionar la información económica y social, así como coordinar y supervisar la función notarial.
<b>Problema que atiende el Programa</b>	108555 - La población del Estado de Chihuahua mayor de 18 años que requiere de servicios Registrales y Notariales carece de certeza jurídica

POBLACIONES						
Tipo	Descripción	Unidad de Medida	Población	Total	Mujeres	Hombres
REFERENCIA	Población General del Estado de Chihuahua	Población del Estado de Chihuahua		3,741,866	1,888,047	1,853,822
NO AFECTADA	Población del Estado de Chihuahua que no requiere de servicios Registrales y Notariales	Población del Estado de Chihuahua		0	0	0
POTENCIAL (AFECTADA)	Población del Estado de Chihuahua mayor de 18 años que requiere de servicios Registrales y Notariales	Población del Estado de Chihuahua		3,741,866	1,888,047	1,853,822
OBJETIVO	Población del Estado de Chihuahua mayor de 18 años que requiere de servicios Registrales y Notariales	Población del Estado de Chihuahua		2,597,702	1,340,352	1,257,350
POSTERGADA	Población del Estado de Chihuahua menor de 18 años que no requiere de servicios Registrales y Notariales	Población del Estado de Chihuahua		1,144,167	547,695	596,472
ATENDIDA	Población del Estado de Chihuahua mayor de 18 años que requiere de servicios Registrales y Notariales	Población del Estado de Chihuahua		1,731,796	865,698	865,898

ALINEACIÓN A INSTRUMENTOS DE PLANEACIÓN ESTRATÉGICA	
<b>Eje Rector - Tema - Tema Transversal</b>	<b>E50114 - BUEN GOBIERNO, CERCANO Y CON INSTITUCIONES SOLIDAS - MEJORA REGULATORIA Y MODERNIZACION ADMINISTRATIVA - RESPETO DE LOS DERECHOS HUMANOS</b>
<b>OBJETIVO</b>	<b>Objetivos de Desarrollo Sostenible</b>
	OD01 - Poner fin a la pobreza en todas sus formas en todo el mundo
<b>TEMA</b>	<b>Plan Nacional de Desarrollo</b>
	E302 - Mantener finanzas sanas
<b>OBJETIVO</b>	<b>Plan Estatal de Desarrollo 2022-2027</b>
	E50101001 - Impulsar la mejora regulatoria para la simplificación de trámites gubernamentales que permita una respuesta ágil, eficaz y oportuna a la ciudadanía.
<b>OBJETIVO</b>	<b>Programas de Mediano Plazo 2022 -2027</b>
	PS13000012 - Impulsar la reforma a la Ley del Registro Público de la Propiedad.

PRESUPUESTO DEL PROGRAMA					
Tercer Trimestre			Acumulado		
Autorizado	Gasto		Autorizado	Modificado	Gasto
77,942,079.42	22,455,482.13		77,942,079.42	82,649,995.36	55,783,440.72
					% de gasto / modificado 67.49

INDICADORES DEL PROGRAMA				
Total de indicadores en el año	Indicadores con avance programado en el periodo	Indicadores con avance	Indicadores sin avance	Indicadores sin avance - Con Justificación
9	5	9	0	0

**GOBIERNO DEL ESTADO DE CHIHUAHUA**  
**SEGUIMIENTO A LA MATRIZ DE INDICADORES PARA RESULTADOS**  
 Tercer Trimestre del 2024

<b>Ente Público</b>	<b>102 - SECRETARIA GENERAL DE GOBIERNO</b>
<b>Programa presupuestario</b>	<b>2E076C1 - SERVICIOS REGISTRALES DE LA PROPIEDAD Y EL NOTARIADO</b>
<b>Definición del Programa</b>	Abarca las acciones de prestación de servicios para el registro de bienes y la interacción de la población del Estado de Chihuahua con el tráfico de inmuebles y la documentación de garantías, a través de las acciones del registro público de la propiedad y del notariado que permiten proporcionar la información económica y social, así como coordinar y supervisar la función notarial.
<b>Problema que atiende el Programa</b>	108985 - La población del Estado de Chihuahua mayor de 18 años que requiere de servicios Registrales y Notariales carece de certeza jurídica

FUENTES DE FINANCIAMIENTO									
Clave	Descripción	Origen	Interrelaciones	Porcentaje	Autorizado	Modificado	Gasto	Varición	
1110199	RECURSOS DEL ESTADO	RECURSOS FISCALES	2E076C1 - SERVICIOS REGISTRALES DE LA PROPIEDAD Y EL NOTARIADO	11.57%	9,020,240.00	10,581,054.11	5,309,184.75	5,271,869.36	
1156099	CONTRAPARTE ESTATAL A REASIGNACIONES DE RECURSOS FEDERALES SECRETARIA DE GOBERNACION	RECURSOS FISCALES	2E076C1 - SERVICIOS REGISTRALES DE LA PROPIEDAD Y EL NOTARIADO	0.00%	0.00	0.00	.00	.00	
1158099	REASIGNACIONES DE RECURSOS FEDERALES SECRETARIA DE DESARROLLO AGRARIO, TERRITORIAL Y URBANO (SEDATU)	RECURSOS FISCALES	2E076C1 - SERVICIOS REGISTRALES DE LA PROPIEDAD Y EL NOTARIADO	0.00%	0.00	2,393,298.24	1,675,308.76	717,989.48	
1219199	FINANCIAMIENTO INTERNO	FINANCIAMIENTO INTERNO	2E076C1 - SERVICIOS REGISTRALES DE LA PROPIEDAD Y EL NOTARIADO	0.00%	0.00	0.00	.00	.00	
1521699	FONDO GENERAL DE PARTICIPACIONES	RECURSOS FEDERALES	2E076C1 - SERVICIOS REGISTRALES DE LA PROPIEDAD Y EL NOTARIADO	83.29%	64,921,839.42	65,675,643.01	47,249,285.33	18,426,357.68	
1522499	FONDO DE ISR PARTICIPABLE SOBRE SERVIDORES PUBLICOS ESTATALES	RECURSOS FEDERALES	2E076C1 - SERVICIOS REGISTRALES DE LA PROPIEDAD Y EL NOTARIADO	0.00%	0.00	0.00	.00	.00	
2558099	REASIGNACIONES DE RECURSOS FEDERALES SECRETARIA DE DESARROLLO AGRARIO, TERRITORIAL Y URBANO (SEDATU)	RECURSOS FEDERALES	2E076C1 - SERVICIOS REGISTRALES DE LA PROPIEDAD Y EL NOTARIADO	5.13%	4,000,000.00	4,000,600.00	1,549,661.88	2,450,338.12	
<b>Total de presupuesto</b>				<b>100.00%</b>	<b>77,942,079.42</b>	<b>82,649,995.36</b>	<b>55,783,440.72</b>	<b>26,866,554.64</b>	

**GOBIERNO DEL ESTADO DE CHIHUAHUA**  
**SEGUIMIENTO A LA MATRIZ DE INDICADORES PARA RESULTADOS**  
**Tercer Trimestre del 2024**

Página 27 de 65  
 Fecha de Impresión 13/01/2025 10:44:21 a. m.  
 PRBREPX008

102 - SECRETARIA GENERAL DE GOBIERNO															
2E076C1 - SERVICIOS REGISTRALES DE LA PROPIEDAD Y EL NOTARIADO															
Objetivos		Indicador						Meta		Avances del Indicador				Medio de Verificación	Supuestos
Nivel / Referencia	Resumen Narrativo	Nombre del Indicador / Descripción del Indicador	Método de Cálculo	Tipo / Dimensión / Frecuencia/Traectoria	Fórmula / Variables de la Fórmula	Clasificación	Unidad de Medida	Valor Reprog.	Meta	Valor Log. del Trimestre	Av. Trim.	Valor Log. Acumulado	Av. Acu.		
FIN	Contribuir a la mejora regulatoria para la simplificación de trámites gubernamentales que permita una respuesta ágil, eficaz y oportuna a la ciudadanía, mediante la prestación de servicios registrales y notariales otorgando seguridad jurídica a los actos de personas físicas y morales	Variación Porcentual	VARIACION_PORCENTUAL	Estratégico Eficacia Anual ASCENDENTE	$((Ta_t/Ta_{t-1})-1)*100$  Ta_t = Trámites atendidos del presente año Ta_{t-1} = Trámites atendidos del año anterior inmediato	ACUMULADO	Trámites	346,500.00	0.00	61,360.00	-82.29	231,296.00	-33.25	DOCUMENTO INTERNO- REPORTE INTERNO OFICINA DEL DIRECTOR GRAL DEL RPPN ANUAL---	Los ciudadanos del Estado de Chihuahua realizan actos notariales y registrales en tiempo y forma
Justificación Trimestral: SE CAPTURA EL AVANCE DEL MES DE SEPTIEMBRE															
Observaciones:															
PROPOSITO	La población del Estado de Chihuahua mayor de 18 años que requiere de servicios registrales y notariales cuentan con certeza jurídica	Porcentaje de ciudadanos que cuentan con una propiedad inmueble registrada	PORCENTAJE	Estratégico Eficacia Anual ASCENDENTE	$(Pte/Pep)*100$  Pte = Ciudadanos con propiedad registrada a su nombre Pep = Ciudadanos con propiedad registrada a su nombre	ACUMULADO	Ciudadanos	2,597,702.00	100.00	61,098.00	2.35	1,171,345.00	45.09	DOCUMENTO INTERNO-REGISTRO INTERNO OFICINA DEL DIRECTOR GRAL DEL RPPN ANUAL---	Los ciudadanos del Estado de Chihuahua realizan actos notariales y registrales en tiempo y forma
Justificación Trimestral: SE CAPTURA EL AVANCE DEL MES DE SEPTIEMBRE															
Observaciones:															
COMPONENTE C01	Trámites Registrales de calidad otorgados	Porcentaje de trámites registrales de calidad otorgados	PORCENTAJE	Estratégico Eficacia Semestral ASCENDENTE	$(TRA/TRP)*100$  TRA = Trámites registrales atendidos TRP = Trámites registrales programados	ACUMULADO	Trámites	330,000.00	100.00	56,965.00	17.26	192,766.00	58.41	DOCUMENTO INTERNO-REGISTRO INTERNO, RELACION DE TRAMITES Oficina del C. Director General del Registro Público de la Propiedad y del Notariado SEMESTRAL---	Los ciudadanos del Estado de Chihuahua realizan actos registrales en tiempo y forma
Justificación Trimestral: SE CAPTURA AVANCE DE SEPTIEMBRE															
Observaciones:															
ACTIVIDAD C0101	Inspección a las oficinas Registrales	Porcentaje de oficinas inspeccionadas	PORCENTAJE	Gestión Eficacia Mensual ASCENDENTE	$(Ort/Ot)*100$  Ot = Oficinas registrales inspeccionadas Ort = Oficinas registrales totales en el estado	ACUMULADO	Oficinas registrales	14.00	100.00	1.00	7.14	9.00	64.29	DOCUMENTO INTERNO-Archivo generado por Departamento Registral Oficina del C. Director General del Registro Público de la Propiedad y del Notariado Mensual---	Recursos materiales, humanos y financieros adecuados para su cumplimiento. Existen las condiciones climatológicas adecuadas para su ejecución
Justificación Trimestral: SIN AVANCE MENSUAL															
Observaciones:															

**GOBIERNO DEL ESTADO DE CHIHUAHUA**  
**SEGUIMIENTO A LA MATRIZ DE INDICADORES PARA RESULTADOS**  
 Tercer Trimestre del 2024

102 - SECRETARIA GENERAL DE GOBIERNO															
2E076C1 - SERVICIOS REGISTRALES DE LA PROPIEDAD Y EL NOTARIADO															
Objetivos		Indicador						Meta		Avances del Indicador				Medio de Verificación	Supuestos
Nivel / Referencia	Resumen Narrativo	Nombre del Indicador / Descripción del Indicador	Método de Cálculo	Tipo / Dimensión / Frecuencia/Traectoria	Fórmula / Variables de la Fórmula	Clasificación	Unidad de Medida	Valor Regrog.	Meta	Valor Log. del Trimestre	Av. Trim.	Valor Log. Acumulado	Av. Acu.		
ACTIVIDAD C0102	Mantenimiento a las oficinas Registrales	Porcentaje de oficinas registrales	PORCENTAJE	Gestión Eficacia Mensual ASCENDENTE	(Orn/Ort)*100	ACUMULADO	Oficinas registrales	14.00	100.00	9.00	64.29	9.00	64.29	DOCUMENTO INTERNO-Archivo del área administrativa OFICINA DEL DIRECTOR GRAL DEL RPPN Mensual---	Recursos financieros adecuados para su cumplimiento. Existe estabilidad en los procesos internos establecidos. Proveedores suficientes que cumplen con los requisitos para la prestación del servicio.
		Porcentaje de oficinas registrales con mejoras de mantenimiento			Orn = Oficinas registrales con mejoras Ort = Oficinas registrales totales en el estado			CONSTANTE	Oficinas registrales	14.00	14.00	14.00			
Justificación Trimestral: SE CAPTURA AVANCE DE SEPTIEMBRE															
Observaciones:															
ACTIVIDAD C0103	Capacitación en materia Registral	Porcentaje de capacitaciones impartidas	PORCENTAJE	Gestión Eficacia Mensual ASCENDENTE	(Car/Mec)*100	ACUMULADO	Capacitaciones realizadas	15.00	100.00	10.00	66.67	15.00	100.00	DOCUMENTO INTERNO-Archivo del área administrativa Oficina del C. Director General del Registro Público de la Propiedad y del Notariado Mensual---	Recursos materiales, humanos y financieros adecuados para su cumplimiento. Las convocatorias tienen el alcance previsto.
		Porcentaje de capacitaciones realizadas respecto a la meta establecida			Car = Capacitaciones realizadas Mec = Meta de capacitaciones			CONSTANTE	Capacitaciones realizadas	15.00	15.00	15.00			
Justificación Trimestral:															
Observaciones:															
COMPONENTE C02	Trámites Notariales de calidad otorgados	Porcentaje de trámites notariales otorgados	PORCENTAJE	Gestión Eficacia Semestral ASCENDENTE	(TNA/TNP)*100	ACUMULADO	Trámites	16,500.00	100.00	4,405.00	26.70	14,977.00	90.77	DOCUMENTO INTERNO-Registros del sistema de gestión notarial Oficina del C. Director General del Registro Público de la Propiedad y del Notariado Semestral---	Los interesados en los trámites y servicios notariales se realizan en tiempo y forma esperado
		Mide la variación entre los trámites realizados en relación a los del año anterior			TNA = Trámites notariales atendidos TNP = Trámites notariales programados			CONSTANTE	Trámites	16,500.00	16,500.00	16,500.00			
Justificación Trimestral: SE CAPTURA AVANCE DE SEPTIEMBRE															
Observaciones:															
ACTIVIDAD C0201	Inspección a las Notarías del Estado	Porcentaje de Notarías inspeccionadas	PORCENTAJE	Gestión Eficacia Mensual ASCENDENTE	(Ni/Nt)*100	ACUMULADO	Notarías públicas	40.00	49.38	9.00	11.11	19.00	23.46	DOCUMENTO INTERNO-Registro interno y archivo del departamento de notariado Oficina del C. Director General del Registro Público de la Propiedad y del Notariado Mensual---	Recursos materiales, humanos y financieros adecuados para su cumplimiento, Las Notarías Públicas del Estado con documentación y aspectos de inspección en orden. Equidad en el número de libros a revisar.
		Mide el porcentaje de Notarías Públicas inspeccionadas respecto a las totales del estado			Ni = Notarías públicas y juzgados menores con funciones de Notaria Inspeccionadas Nt = Notarías públicas y juzgados menores con funciones de Notaria totales en el estado			CONSTANTE	Notarías públicas	81.00	81.00	81.00			
Justificación Trimestral: NO SE CUENTA CON RECURSO HUMANO															
Observaciones:															

**GOBIERNO DEL ESTADO DE CHIHUAHUA**  
**SEGUIMIENTO A LA MATRIZ DE INDICADORES PARA RESULTADOS**  
**Tercer Trimestre del 2024**

102 - SECRETARIA GENERAL DE GOBIERNO															
2E076C1 - SERVICIOS REGISTRALES DE LA PROPIEDAD Y EL NOTARIADO															
Objetivos		Indicador						Meta		Avances del Indicador				Medio de Verificación	Supuestos
Nivel / Referencia	Resumen Narrativo	Nombre del Indicador / Descripción del Indicador	Método de Cálculo	Tipo / Dimensión / Frecuencia/Traectoria	Fórmula / Variables de la Fórmula	Clasificación	Unidad de Medida	Valor Regrog.	Meta	Valor Log. del Trimestre	Av. Trim.	Valor Log. Acumulado	Av. Acu.		
ACTIVIDAD C0202	Mantenimiento a los archivos Notariales	Porcentaje de archivo notarial con mantenimiento realizado	PORCENTAJE	Gestión Eficacia Mensual ASCENDENTE	(Am/Ant)*100 Am = Áreas archivo notarial con mantenimiento Ant = Áreas archivo notarial totales en el estado	ACUMULADO  CONSTANTE	Espacio  Espacio	10.00  14.00	71.43	6.00  14.00	57.14	10.00  14.00	71.43	DOCUMENTO INTERNO-Archivo del Área Administrativa de la Dirección del Registro Público de la Propiedad y del Notariado Oficina del C. Director General del Registro Público de la Propiedad y del Notariado Mensual—	Recursos financieros adecuados para su cumplimiento. Existe estabilidad en los procesos internos establecidos. Proveedores suficientes que cumplen con los requisitos para la prestación del servicio.
Justificación Trimestral:															
Observaciones:															
Observaciones Generales del Programa Presupuestario en el Período															

Responsable del Programa

Lic. Mónica Enríquez Tabuena Córdoba  
 Directora General del Registro Público de la Propiedad y del Notariado

**GOBIERNO DEL ESTADO DE CHIHUAHUA**  
**SEGUIMIENTO A LA MATRIZ DE INDICADORES PARA RESULTADOS**  
**Tercer Trimestre del 2024**

<b>Ente Público</b>	<b>102 - SECRETARÍA GENERAL DE GOBIERNO</b>
<b>Programa presupuestario</b>	<b>2E677C1 - SERVICIOS REGISTRALES CIVILES</b>
<b>Definición del Programa</b>	Brindar certeza jurídica a través de los servicios inherentes al Registro Civil brindando oportunidad y celeridad a los procedimientos aplicables en el desarrollo de la función registral para beneficio de la Población del Estado de Chihuahua.
<b>Problema que atiende el Programa</b>	108989 - La población del Estado de Chihuahua que requiere servicios registrales civiles se ve afectada por la deficiente sistematización y accesibilidad para recibir certeza jurídica

POBLACIONES						
Tipo	Descripción	Unidad de Medida	Población	Total	Mujeres	Hombres
REFERENCIA	Población en general del Estado de Chihuahua	Población del Estado de Chihuahua		3,741,869	1,888,047	1,853,822
NO AFECTADA	Población en general del Estado de Chihuahua	Población del Estado de Chihuahua		0	0	0
POTENCIAL (AFECTADA)	Población en general del Estado de Chihuahua	Población del Estado de Chihuahua		3,741,869	1,853,822	1,888,047
OBJETIVO	Población en general del Estado de Chihuahua que requiere servicios registrales civiles	Población del Estado de Chihuahua		1,126,817	563,409	563,408
POSTERGADA	Población en general del Estado de Chihuahua	Población del Estado de Chihuahua		2,615,052	1,324,638	1,290,414
ATENDIDA	Población en general del Estado de Chihuahua que requiere servicios registrales civiles	Población del Estado de Chihuahua		828,293	450,730	377,563

ALINEACIÓN A INSTRUMENTOS DE PLANEACIÓN ESTRATÉGICA	
<b>Eje Rector - Tema - Tema Transversal</b>	<b>E501T4 - BUEN GOBIERNO, CERCANO Y CON INSTITUCIONES SÓLIDAS - MEJORA REGULATORIA Y MODERNIZACIÓN ADMINISTRATIVA - RESPETO DE LOS DERECHOS HUMANOS</b>
	<b>Objetivos de Desarrollo Sostenible</b>
OBJETIVO	OD16 - Promover sociedades pacíficas e inclusivas para el desarrollo sostenible, facilitar el acceso a la justicia para todos y crear instituciones eficaces, responsables e inclusivas a todos los niveles
	<b>Plan Nacional de Desarrollo</b>
TEMA	E201 - Construir un país con bienestar
	<b>Plan Estatal de Desarrollo 2022-2027</b>
OBJETIVO	E50101001 - Impulsar la mejora regulatoria para la simplificación de trámites gubernamentales que permita una respuesta ágil, eficaz y oportuna a la ciudadanía.
	<b>Programas de Mediano Plazo 2022 -2027</b>
OBJETIVO	PS13000013 - Eficaz, simplificar y modernizar el registro y expedición de los distintos trámites a cargo de la Dirección General del Registro Civil.

PRESUPUESTO DEL PROGRAMA						
Tercer Trimestre			Acumulado			
Autorizado	Gasto		Autorizado	Modificado	Gasto	% de gasto / modificado
62,952,533.69	18,798,675.47		62,952,533.69	68,594,139.32	47,387,049.34	69.08

INDICADORES DEL PROGRAMA				
Total de indicadores en el año	Indicadores con avance programado en el periodo	Indicadores con avance	Indicadores sin avance	Indicadores sin avance - Con justificación
10	5	8	2	1

**GOBIERNO DEL ESTADO DE CHIHUAHUA**  
**SEGUIMIENTO A LA MATRIZ DE INDICADORES PARA RESULTADOS**  
**Tercer Trimestre del 2024**

<b>Ente Público</b>	<b>102 - SECRETARIA GENERAL DE GOBIERNO</b>
<b>Programa presupuestario</b>	<b>2E077C1 - SERVICIOS REGISTRALES CIVILES</b>
<b>Definición del Programa</b>	Brindar certeza jurídica a través de los servicios inherentes al Registro Civil brindando oportunidad y celeridad a los procedimientos aplicables en el desarrollo de la función registral para beneficio de la Población del Estado de Chihuahua.
<b>Problema que atiende el Programa</b>	108989 - La población del Estado de Chihuahua que requiere servicios registrales civiles se ve afectada por la deficiente sistematización y accesibilidad para recibir certeza jurídica.

FUENTES DE FINANCIAMIENTO									
Clave	Descripción	Origen	Interrelaciones	Porcentaje	Autorizado	Modificado	Gasto	Variación	
1110199	RECURSOS DEL ESTADO	RECURSOS FISCALES	2E077C1 - SERVICIOS REGISTRALES CIVILES	14.15%	8,908,490.00	15,218,286.52	8,338,431.11	6,879,855.41	
1156099	CONTRAPARTE ESTATAL A REASIGNACIONES DE RECURSOS FEDERALES SECRETARIA DE GOBERNACION	RECURSOS FISCALES	2E077C1 - SERVICIOS REGISTRALES CIVILES	1.22%	765,000.00	668,699.76	11,918.00	656,781.76	
1219199	FINANCIAMIENTO INTERNO	FINANCIAMIENTO INTERNO	2E077C1 - SERVICIOS REGISTRALES CIVILES	0.00%	0.00	0.00	0.00	.00	
1521699	FONDO GENERAL DE PARTICIPACIONES	RECURSOS FEDERALES	2E077C1 - SERVICIOS REGISTRALES CIVILES	81.29%	51,176,766.69	51,251,852.80	38,179,560.23	13,072,292.57	
1522499	FONDO DE ISR PARTICIPABLE SOBRE SERVIDORES PUBLICOS ESTATALES	RECURSOS FEDERALES	2E077C1 - SERVICIOS REGISTRALES CIVILES	0.00%	0.00	0.00	0.00	.00	
2556099	REASIGNACIONES DE RECURSOS FEDERALES SECRETARIA DE GOBERNACION	RECURSOS FEDERALES	2E077C1 - SERVICIOS REGISTRALES CIVILES	3.34%	2,102,277.00	1,455,300.24	657,140.00	598,160.24	
<b>Total de presupuesto</b>				<b>100.00%</b>	<b>62,952,533.69</b>	<b>68,594,139.32</b>	<b>47,387,049.34</b>	<b>21,207,089.98</b>	

**GOBIERNO DEL ESTADO DE CHIHUAHUA**  
**SEGUIMIENTO A LA MATRIZ DE INDICADORES PARA RESULTADOS**  
**Tercer Trimestre del 2024**

102 - SECRETARIA GENERAL DE GOBIERNO															
2E677C1 - SERVICIOS REGISTRALES CIVILES															
Objetivos		Indicador						Meta		Avances del Indicador				Medio de Verificación	Supuestos
Nivel / Referencia	Resumen Narrativo	Nombre del Indicador / Descripción del Indicador	Método de Cálculo	Tipo / Dimensión / Frecuencia/Traectoria	Fórmula / Variables de la Fórmula	Clasificación	Unidad de Medida	Valor Reprog.	Meta	Valor Log. del Trimestre	Av. Trim.	Valor Log. Acumulado	Av. Acu.		
FIN	Contribuir a brindar certeza y seguridad jurídica para acreditar la identidad y su estado civil de la ciudadanía a través de los servicios de las oficinas registrales	Variación porcentual de servicios registrales solicitados  Mide la variación porcentual de los servicios registrales brindados en comparación al año anterior.	VARIACION_PORCENTUAL	Estratégico Eficacia Anual ASCENDENTE	((SRSot/SRSpt_1)-1)*100  SRSot = Servicios registrales solicitados año actual SRSpt_1 = Servicios registrales solicitados del año anterior	ACUMULADO  CONSTANTE	Servicio  Servicio	1,231,099.00  1,231,099.00	0.00	313,665.00  1,231,099.00	-74.52	826,293.00  1,231,099.00	-32.72	DOCUMENTO INTERNO-REPORTE PRESUPUESTO BASADO EN RESULTADOS DEL DEPARTAMENTO DE SISTEMAS DEPARTAMENTO DE SISTEMAS ANUAL—	La población del estado de chihuahua tiene certeza y seguridad jurídica de los hechos y actos civiles.
Justificación Trimestral:															
Observaciones:															
PROPOSITO	La población del Estado de Chihuahua que requiere servicios registrales civiles se ve beneficiada por la eficiente sistematización y accesibilidad para recibir certeza jurídica.	Porcentaje de la población que solicita servicios registrales para su certeza jurídica  Mide el porcentaje de la población del estado que solicita los servicios registrales para la obtención de certeza jurídica de sus actos y hechos.	PORCENTAJE	Estratégico Eficacia Anual ASCENDENTE	(SRSot/Pep)*100  SRSot = SERVICIOS REGISTRALES SOLICITADOS AÑO ACTUAL Pep = POBLACION EN GENERAL DEL ESTADO DE CHIHUAHUA	ACUMULADO  CONSTANTE	Población estatal  Población estatal	1,352,568.00  3,741,869.00	36.15	313,665.00  3,741,869.00	8.38	826,293.00  3,741,869.00	22.14	DOCUMENTO INTERNO-REPORTE DEL PRESUPUESTO BASADO EN RESULTADOS DEL DEPARTAMENTO DE SISTEMAS DEPARTAMENTO DE SISTEMAS ANUAL—	La población del estado de chihuahua adquiere servicios registrales de hechos y actos civiles.
Justificación Trimestral: LA POBLACIÓN DEL ESTADO DE CHIHUAHUA ADQUIERE SERVICIOS REGISTRALES DE HECHOS Y ACTOS CIVILES.															
Observaciones:															
COMPONENTE C01	Servicios Registrales otorgados de los Actos Civiles de las personas	Porcentaje de solicitud de actas y servicios de hechos y actos registrales  Mide el porcentaje de la población en general que utiliza los servicios registrales en comparación de lo presupuestado.	PORCENTAJE	Gestión Eficacia Semestral ASCENDENTE	(SRUO/SRUP)*100  SRUO = SERVICIOS REGISTRALES A USUARIOS OTORGADOS SRUP = SERVICIOS REGISTRALES A USUARIOS PRESUPUESTADO	ACUMULADO  CONSTANTE	Actas  Actas	1,208,469.00  1,208,469.00	100.00	264,865.00  1,208,469.00	21.92	682,521.00  1,208,469.00	56.48	DOCUMENTO INTERNO-REPORTE PRESUPUESTO BASADO EN RESULTADOS DEL DEPARTAMENTO DE SISTEMAS Departamento de Sistemas Semestral—	La población del Estado de Chihuahua acude a las oficinas a realizar trámites de Actos y Hechos para su certeza jurídica.
Justificación Trimestral: La población cuenta con sus actas de estado civil.															
Observaciones:															
ACTIVIDAD C0101	Emisión de trámites registrales del estado civil de las personas	Porcentaje de la población que solicita actas de los hechos y actos registrales  Mide el porcentaje de la población en general que solicita actas del Estado Civil de las Personas	PORCENTAJE	Gestión Eficacia Mensual ASCENDENTE	(AE/AEP)*100  AE = Actas Entregadas AEP = Actas Emitidas Programadas	ACUMULADO  CONSTANTE	Actas  Actas	1,087,000.00  1,087,000.00	100.00	264,865.00  1,087,000.00	24.37	682,521.00  1,087,000.00	62.79	DOCUMENTO INTERNO-REPORTE MENSUAL PRESUPUESTO BASADO EN RESULTADOS DEL DEPARTAMENTO DE SISTEMAS Departamento de Sistemas Mensual—	La población cuenta con sus actas del estado civil.
Justificación Trimestral:															
Observaciones:															

**GOBIERNO DEL ESTADO DE CHIHUAHUA**  
**SEGUIMIENTO A LA MATRIZ DE INDICADORES PARA RESULTADOS**  
 Tercer Trimestre del 2024

102 - SECRETARIA GENERAL DE GOBIERNO															
2E077C1 - SERVICIOS REGISTRALES CIVILES															
Objetivos		Indicador						Meta		Avances del Indicador				Medio de Verificación	Supuestos
Nivel / Referencia	Resumen Narrativo	Nombre del Indicador / Descripción del Indicador	Método de Cálculo	Tipo / Dimensión / Frecuencia/Traectoria	Fórmula / Variables de la Fórmula	Clasificación	Unidad de Medida	Valor Regop.	Meta	Valor Log. del Trimestre	Av. Trim.	Valor Log. Acumulado	Av. Acu.		
ACTIVIDAD C0102	Digitalización a la base nacional de Actas del Estado Civil de las Personas	Porcentaje de la población beneficiada por la captura y digitalización de los actos registrales	PORCENTAJE	Gestión Eficacia Mensual ASCENDENTE	(Acc/AccP)*100	ACUMULADO	Digitalización de actas	121,469.00	100.00	26,368.00	21.71	80,169.00	66.00	DOCUMENTO INTERNO-REPORTE MENSUAL PRESUPUESTO BASADO EN RESULTADOS DEL DEPARTAMENTO DE SISTEMAS Departamento de Sistemas Mensual----	Digitalización de Actas del estado civil de las personas
		Mide la tasa de variación de actas capturadas del estado civil de las personas solicitadas por los usuarios contra lo presupuestado			Acc = Actas Capturadas AccP = Actas Capturadas Programadas	CONSTANTE	Digitalización de actas	121,469.00		121,469.00		121,469.00			
Justificación Trimestral:															
Observaciones:															
ACTIVIDAD C0103	Mantenimiento de las Oficinas del Registro Civil	Porcentaje de servicios de mantenimientos realizados	PORCENTAJE	Gestión Eficacia Mensual ASCENDENTE	(MO/MP)*100	ACUMULADO	Mantenimiento	16.00	100.00	3.00	18.75	8.00	50.00	DOCUMENTO INTERNO-Reporte Mantenimientos Departamento Administrativo Mensual----	Se le brinda mantenimiento correctivo y preventivo a alguna de las 22 oficinas del Registro Civil, proveyendo a la ciudadanía de una imagen óptima de las instalaciones.
		Mide el porcentaje de Mantenimientos de oficinas del registro civil contra los presupuestados			MO = Mantenimientos Otorgados MP = Mantenimientos Programados	CONSTANTE	Mantenimiento	16.00		16.00		16.00			
Justificación Trimestral: Durante el mes de septiembre no se realizaron mantenimientos preventivos o correctivos a Oficinas.															
Observaciones:															
COMPONENTE C02	Campañas de eventos realizados para brindar certeza Jurídica	Porcentaje de Actos y Hechos Registrales emitidos en eventos	PORCENTAJE	Gestión Eficacia Semestral ASCENDENTE	(SRUOE/SRUP)*100	ACUMULADO	Servicios	22,630.00	100.00	3,365.00	14.87	8,628.00	38.13	DOCUMENTO INTERNO-REPORTE PRESUPUESTO BASADO EN RESULTADOS DEL DEPARTAMENTO DE SISTEMAS Departamento de Sistemas Semestral----	La población se interesa en acudir a campañas registrales y programas de convenios que brinden certeza jurídica.
		Mide el porcentaje número de servicios registrales que se otorgan en eventos			SRUOE = SERVICIOS REGISTRALES A USUARIOS OTORGADOS EN EVENTOS SRUP = SERVICIOS REGISTRALES A USUARIOS PROGRAMADOS EN EVENTOS	CONSTANTE	Servicios	22,630.00		22,630.00		22,630.00			
Justificación Trimestral:															
Observaciones:															
ACTIVIDAD C0201	Realización de campañas de eventos de Nacimiento y reimpresión de actas	Porcentaje de registro de nacimiento en eventos	PORCENTAJE	Gestión Eficacia Mensual ASCENDENTE	(IRNe/IRNeP)*100	ACUMULADO	Registros de nacimiento	1,700.00	100.00	0.00	0.00	0.00	0.00	DOCUMENTO INTERNO-REPORTE MENSUAL PRESUPUESTO BASADO EN RESULTADOS DEL DEPARTAMENTO DE SISTEMAS Departamento de Sistemas Mensual----	La población en general se interesa en participar en las campañas de Registro de Nacimientos.
		Mide el porcentaje de la población en general que utiliza los servicios registrales en comparación de lo presupuestado.			IRNe = Inscripción de Nacimientos en Eventos IRNeP = Inscripción de Registro de Nacimientos en Eventos Programados	CONSTANTE	Registros de nacimiento	1,700.00		1,700.00		1,700.00			

**GOBIERNO DEL ESTADO DE CHIHUAHUA**  
**SEGUIMIENTO A LA MATRIZ DE INDICADORES PARA RESULTADOS**  
**Tercer Trimestre del 2024**

102 - SECRETARIA GENERAL DE GOBIERNO															
2E077C1 - SERVICIOS REGISTRALES CIVILES															
Objetivos		Indicador						Meta		Avances del Indicador				Medio de Verificación	Supuestos
Nivel / Referencia	Resumen Narrativo	Nombre del Indicador / Descripción del Indicador	Método de Cálculo	Tipo / Dimensión / Frecuencia/Traectoria	Fórmula / Variables de la Fórmula	Clasificación	Unidad de Medida	Valor Regrog.	Meta	Valor Log. del Trimestre	Av. Trim.	Valor Log. Acumulado	Av. Acu.		
Justificación Trimestral: Durante el mes de septiembre no se realizaron eventos relativos a la inscripción de nacimientos.															
Observaciones:															
ACTIVIDAD C0202	Realización de campañas de evento de Matrimonios Colectivos	Porcentaje de registro de Matrimonio en eventos	PORCENTAJE	Gestión Eficacia Anual ASCENDENTE	(IRMe/IRMeP)*100	ACUMULADO	Registros de matrimonios colectivos	5,800.00	100.00	0.00	0.00	4,301.00	74.16	DOCUMENTO INTERNO- REPORTE ANUAL PRESUPUESTO BASADO EN RESULTADOS DEL DEPARTAMENTO DE SISTEMAS Departamento de Sistemas Anual----	La población en general se interesa en participar en las campañas de Matrimonios Colectivos.
								IRMe = Inscripción de Registro de Matrimonios en Eventos	CONSTANTE	Registros de matrimonios colectivos	5,800.00		5,800.00		
Justificación Trimestral:															
Observaciones:															
ACTIVIDAD C0203	Realización de campañas de corrección de las actas de los ciudadanos	Porcentaje de correcciones de acta en eventos	PORCENTAJE	Gestión Eficacia Mensual ASCENDENTE	(ICAc/ICAcP)*100	ACUMULADO	Correcciones	9,050.00	100.00	3,365.00	37.18	4,327.00	47.81	DOCUMENTO INTERNO- REPORTE MENSUAL PRESUPUESTO BASADO EN RESULTADOS DEL DEPARTAMENTO DE SISTEMAS Departamento de Sistemas Mensual----	La población en general se interesa en participar en las campañas de corrección de actas.
								ICAc = Inscripción de Corrección de Actas en Eventos	CONSTANTE	Correcciones	9,050.00		9,050.00		
Justificación Trimestral: Durante el mes de septiembre no se realizaron eventos relativos a la inscripción de corrección de actas.															
Observaciones:															
Observaciones Generales del Programa Presupuestario en el Periodo															

Responsable del Programa  
  
 Mtro. Rafael Alejandro Corral Valverde  
 Director General del Registro Civil

  
**GOBIERNO DEL ESTADO DE CHIHUAHUA**  
**ÁREA ADMINISTRATIVA DE LA DIRECCIÓN GENERAL DEL REGISTRO CIVIL CHIHUAHUA**

**GOBIERNO DEL ESTADO DE CHIHUAHUA**  
**SEGUIMIENTO A LA MATRIZ DE INDICADORES PARA RESULTADOS**  
**Tercer Trimestre del 2024**

<b>Ente Público</b>	<b>102 - SECRETARIA GENERAL DE GOBIERNO</b>
<b>Programa presupuestario</b>	<b>20001C2 - CONTROL Y REGULACION DEL CONSUMO DE ALCOHOLES</b>
<b>Definición del Programa</b>	Integrar las acciones y programas que van encaminados a la regulación de los establecimientos que comercian con bebidas alcohólicas en el estado, a la expedición de licencias, así como a su control, vigilancia o aplicación de sanciones a quienes violen las disposiciones legales establecidas.
<b>Problema que atiende el Programa</b>	108583 - Establecimientos que comercian con bebidas alcohólicas en el Estado de Chihuahua carecen de regulación ante la ley de alcoholes

POBLACIONES						
Tipo	Descripción	Unidad de Medida Población	Total	Mujeres	Hombres	
REFERENCIA	Establecimientos de comercio en el Estado de Chihuahua.	Establecimientos registrados	61,423	0	0	
NO AFECTADA	Establecimientos que no comercian con bebidas alcohólicas en el Estado de Chihuahua	Establecimientos registrados	50,423	0	0	
POTENCIAL (AFECTADA)	Establecimientos que comercian con bebidas alcohólicas en el Estado de Chihuahua.	Establecimientos que comercian con bebidas alcohólicas en el estado	11,000	0	0	
OBJETIVO	Establecimientos que comercian con bebidas alcohólicas en el Estado de Chihuahua.	Establecimientos que comercian con bebidas alcohólicas en el estado	11,000	0	0	
POSTERGADA	Establecimientos que comercian con bebidas alcohólicas en el Estado de Chihuahua.	Establecimientos que comercian con bebidas alcohólicas en el estado	0	0	0	
ATENDIDA	Establecimientos que comercian con bebidas alcohólicas en el Estado de Chihuahua.	Establecimientos que comercian con bebidas alcohólicas en el estado	9,800	0	0	

ALINEACIÓN A INSTRUMENTOS DE PLANEACIÓN ESTRATÉGICA	
<b>Eje Rector - Tema - Tema Transversal</b>	<b>E501T4 - BUEN GOBIERNO, CERCANO Y CON INSTITUCIONES SOLIDAS - MEJORA REGULATORIA Y MODERNIZACION ADMINISTRATIVA - RESPETO DE LOS DERECHOS HUMANOS</b>
	<b>Objetivos de Desarrollo Sostenible</b>
OBJETIVO	OD16 - Promover sociedades pacíficas e inclusivas para el desarrollo sostenible, facilitar el acceso a la justicia para todos y crear instituciones eficaces, responsables e inclusivas a todos los niveles
	<b>Plan Nacional de Desarrollo</b>
TEMA	E105 - Hacia una democracia participativa
	<b>Plan Estatal de Desarrollo 2022-2027</b>
OBJETIVO	E50101001 - Impulsar la mejora regulatoria para la simplificación de trámites gubernamentales que permita una respuesta ágil, eficaz y oportuna a la ciudadanía.
	<b>Programas de Mediano Plazo 2022 -2027</b>
OBJETIVO	PS14010002 - Impulsar la correcta aplicación de las herramientas organizacionales que formalizan la estructura, así como la identificación, documentación y/o simplificación de los procesos sustantivos de las dependencias y entidades, con criterios de eficiencia, transparencia y austeridad.

PRESUPUESTO DEL PROGRAMA						
Tercer Trimestre			Acumulado			
Autorizado	Gasto		Autorizado	Modificado	Gasto	% de gasto / modificado
15,167,736.67	5,390,053.03		15,167,736.67	22,979,832.08	14,408,086.38	62.70

INDICADORES DEL PROGRAMA				
Total de indicadores en el año	Indicadores con avance programado en el periodo	Indicadores con avance	Indicadores sin avance	Indicadores sin avance - Con justificación
7	5	7	0	0

**GOBIERNO DEL ESTADO DE CHIHUAHUA**  
**SEGUIMIENTO A LA MATRIZ DE INDICADORES PARA RESULTADOS**  
 Tercer Trimestre del 2024

<b>Ente Público</b>	<b>102 - SECRETARIA GENERAL DE GOBIERNO</b>
<b>Programa presupuestario</b>	<b>2G001C2 - CONTROL Y REGULACION DEL CONSUMO DE ALCOHOLES</b>
<b>Definición del Programa</b>	Integrar las acciones y programas que van encaminados a la regulación de los establecimientos que comercian con bebidas alcohólicas en el estado, a la expedición de licencias, así como a su control, vigilancia o aplicación de sanciones a quienes violen las disposiciones legales establecidas.
<b>Problema que atiende el Programa</b>	108963 - Establecimientos que comercian con bebidas alcohólicas en el Estado de Chihuahua carecen de regulación ante la ley de alcoholes

FUENTES DE FINANCIAMIENTO										
Clave	Descripción	Origen	Interrelaciones	Porcentaje	Autorizado	Modificado	Gasto	Variación		
1110199	RECURSOS DEL ESTADO	RECURSOS FISCALES	2G001C2 - CONTROL Y REGULACION DEL CONSUMO DE ALCOHOLES	16.61%	2,519,353.00	10,865,789.25	5,871,610.82	5,014,178.43		
1219199	FINANCIAMIENTO INTERNO	FINANCIAMIENTO INTERNO	2G001C2 - CONTROL Y REGULACION DEL CONSUMO DE ALCOHOLES	0.00%	0.00	.00	.00	.00		
1521699	FONDO GENERAL DE PARTICIPACIONES	RECURSOS FEDERALES	2G001C2 - CONTROL Y REGULACION DEL CONSUMO DE ALCOHOLES	83.39%	12,648,383.67	12,094,042.83	8,536,475.56	3,557,567.27		
1522499	FONDO DE ISR PARTICIPABLE SOBRE SERVIDORES PUBLICOS ESTATALES	RECURSOS FEDERALES	2G001C2 - CONTROL Y REGULACION DEL CONSUMO DE ALCOHOLES	0.00%	0.00	.00	.00	.00		
<b>Total de presupuesto</b>					<b>100.00%</b>	<b>15,167,736.67</b>	<b>22,979,832.08</b>	<b>14,408,086.38</b>	<b>8,571,745.70</b>	

**GOBIERNO DEL ESTADO DE CHIHUAHUA**  
**SEGUIMIENTO A LA MATRIZ DE INDICADORES PARA RESULTADOS**  
**Tercer Trimestre del 2024**

Página 37 de 65  
 Fecha de impresión 13/01/2025 10:44:22 a.m  
 PRBRREPX008

102 - SECRETARIA GENERAL DE GOBIERNO															
2G001C2 - CONTROL Y REGULACION DEL CONSUMO DE ALCOHOLES															
Objetivos		Indicador						Meta		Avances del Indicador				Medio de Verificación	Supuestos
Nivel / Referencia	Resumen Narrativo	Nombre del Indicador / Descripción del Indicador	Método de Cálculo	Tipo / Dimensión / Frecuencia/Trayectoria	Fórmula / Variables de la Fórmula	Clasificación	Unidad de Medida	Valor Regrog.	Meta	Valor Log. del Trimestre	Av. Trim.	Valor Log. Acumulado	Av. Acu.		
FIN	Contribuir impulsar la mejora regulatoria para la simplificación de trámites gubernamentales que permita una respuesta ágil, eficaz y oportuna a la ciudadanía, mediante la correcta operación de la Ley de Alcoholes.	Variación porcentual del total de establecimientos regulados	VARIACION_PORCENTUAL	Estratégico Eficacia Anual ASCENDENTE	$((TER/TERAA)-1)*100$	ACUMULADO	Establecimientos	11,116.00	1.05	46.00	-69.58	199.00	-98.19	DOCUMENTO INTERNO-Subsecretaría de Gobernación Departamento de Gobernación Anual—	Los interesados presentan solicitudes para la regulación de establecimientos comercian con bebidas alcohólicas
		Mide la variación porcentual del total de establecimientos regulados en comparación con el año anterior para contabilizar los establecimientos regulados año con año.			TER = TOTAL DE ESTABLECIMIENTOS REGULADOS EN EL PRESENTE AÑO TERAA = TOTAL DE ESTABLECIMIENTOS REGULADOS EL AÑO ANTERIOR	CONSTANTE	Establecimientos	11,000.00		11,000.00		11,000.00			
Justificación Trimestral: EN ESTE MES SE REGULARON 12 NEGOCIOS.															
Observaciones:															
PROPOSITO	Establecimientos que comercian con bebidas alcohólicas en el Estado de Chihuahua regulados por la ley de Alcoholes.	Variación porcentual de los establecimientos inspeccionados.	VARIACION_PORCENTUAL	Estratégico Eficacia Anual ASCENDENTE	$((EIA/EIAA)-1)*100$	ACUMULADO	Establecimientos	15,528.00	10.00	3,014.00	-78.65	9,800.00	-30.58	DOCUMENTO INTERNO-Subsecretaría de Gobernación Departamento de Gobernación ANUAL—	Existen las condiciones favorables para la supervisión.
		Variación porcentual de los establecimientos inspeccionados.			EIA = ESTABLECIMIENTOS INSPECCIONADOS EN EL AÑO EIAA = ESTABLECIMIENTOS INSPECCIONADOS EL AÑO ANTERIOR	CONSTANTE	Establecimientos	14,116.00		14,116.00		14,116.00			
Justificación Trimestral: EN ESTE MES SE INSPECCIONARON 1364 ESTABLECIMIENTOS.															
Observaciones:															
COMPONENTE C01	Licencias otorgadas a establecimientos que comercian con bebidas alcohólicas.	Variación porcentual de licencias otorgadas	VARIACION_PORCENTUAL	Gestión Eficacia Trimestral DESCENDENTE	$((LA/LAAA)-1)*100$	ACUMULADO	Licencias	116.00	-65.78	46.00	-86.43	199.00	-41.30	DOCUMENTO INTERNO-Registro interno, Relación de Licencias Otorgadas Subsecretaría de Gobernación TRIMESTRAL—	Existen solicitudes para trámites de licencias
		Mide la variación porcentual de establecimientos con licencias en relación al año anterior para contabilizar los establecimientos regulados			LA = LICENCIAS AUTORIZADAS LAAA = LICENCIAS AUTORIZADAS EL AÑO ANTERIOR	CONSTANTE	Licencias	339.00		339.00		339.00			
Justificación Trimestral: EN ESTE MES SE REGULARON 12 NEGOCIOS.															
Observaciones:															
ACTIVIDAD C0101	Inspección de establecimientos	Promedio de inspecciones a establecimientos por personal operativo	PROMEDIO_SIMPLE	Gestión Eficiencia Mensual ASCENDENTE	$(IE/IEPO)$	ACUMULADO	Inspecciones	15,528.00	776.40	3,014.00	150.70	9,800.00	490.00	DOCUMENTO INTERNO-Registro interno, Relación de Inspecciones Realizadas Subsecretaría de Gobernación MENSUAL—	Existen las condiciones favorables para la supervisión
		Mide el promedio de inspecciones a establecimientos por personal operativo para comparar la eficiencia por cada inspector			IE = INSPECCIONES A ESTABLECIMIENTOS OPERATIVO	CONSTANTE	Personal operativo	20.00		20.00		20.00			
Justificación Trimestral: EN ESTE MES SE INSPECCIONARON 1364 ESTABLECIMIENTOS.															
Observaciones:															

**GOBIERNO DEL ESTADO DE CHIHUAHUA**  
**SEGUIMIENTO A LA MATRIZ DE INDICADORES PARA RESULTADOS**  
**Tercer Trimestre del 2024**

102 - SECRETARIA GENERAL DE GOBIERNO															
2G001C2 - CONTROL Y REGULACION DEL CONSUMO DE ALCOHOLES															
Objetivos		Indicador						Meta		Avances del Indicador				Medio de Verificación	Supuestos
Nivel / Referencia	Resumen Narrativo	Nombre del Indicador / Descripción del Indicador	Método de Cálculo	Tipo / Dimensión / Frecuencia/Trayectoria	Fórmula / Variables de la Fórmula	Clasificación	Unidad de Medida	Valor Reprog.	Meta	Valor Log. del Trimestre	Av. Trim.	Valor Log. Acumulado	Av. Acu.		
ACTIVIDAD C0102	Certificación de trámites para la expedición o modificaciones de licencias.	Promedio de certificación de trámites de expedición y modificación de licencias.  Mide el promedio de certificación de trámites para la expedición y modificación de licencias en comparación con las solicitudes recibidas para determinar los trámites realizados	PROMEDIO_SIMPLE	Gestión Eficiencia Mensual ASCENDENTE	(TC/STR)	ACUMULADO	Trámites	13,642.00	1.00	4,763.00	0.35	13,401.00	0.98	DOCUMENTO INTERNO-Registro intern, Reporte de licencias Subsecretaría de Gobernación MENSUAL---	Existen solicitudes para trámites de licencias
								13,642.00		13,642.00		13,642.00			
Justificación Trimestral: EN ESTE MES SE CERTIFICARON 1565 TRAMITES (EXPEDICIONES, MODIFICACIONES Y PERMISOS PROVISIONALES).															
Observaciones:															
COMPONENTE C02	Permisos de eventos especiales otorgados	Variación porcentual de permisos para eventos especiales otorgados.  Mide la variación porcentual de los permisos de eventos especiales otorgados en relación al año anterior para conocer el comportamiento año con año	VARIACION_PORCENTUAL	Gestión Eficacia Trimestral ASCENDENTE	((PEEO/PEEOAA)-1)*100	ACUMULADO	Permisos	2,903.00	12.65	916.00	-64.45	2,272.00	-11.84	DOCUMENTO INTERNO-Registro interno, Relación de Permisos Otorgados Subsecretaría de Gobernación TRIMESTRAL---	Los interesados presentan solicitudes de permisos especiales.
								2,577.00		2,577.00		2,577.00			
Justificación Trimestral: EN ESTE MES SE OTORGARON 231 PERMISOS DE EVENTOS ESPECIALES.															
Observaciones:															
ACTIVIDAD C0201	Certificación de trámites para la emisión de permisos especiales.	Porcentaje en la emisión de permisos especiales otorgados.  Mide el porcentaje de la emisión de permisos especiales otorgados en relación a las solicitudes recibidas para conocer los tramites otorgados	PORCENTAJE	Gestión Eficacia Mensual ASCENDENTE	(PEQ/PS)*100	ACUMULADO	Permisos	2,903.00	100.00	916.00	31.55	2,272.00	78.26	DOCUMENTO INTERNO-Registro interno, Relación de Permisos Especiales Subsecretaría de Gobernación MENSUAL---	Los solicitantes presentan documentación para tramites de permisos especiales.
								2,903.00		2,903.00		2,903.00			
Justificación Trimestral: EN ESTE MES SE OTORGARON 231 PERMISOS DE EVENTOS ESPECIALES.															
Observaciones:															

**GOBIERNO DEL ESTADO DE CHIHUAHUA**  
**SEGUIMIENTO A LA MATRIZ DE INDICADORES PARA RESULTADOS**  
 Tercer Trimestre del 2024

102 - SECRETARIA GENERAL DE GOBIERNO															
2G001C2 - CONTROL Y REGULACION DEL CONSUMO DE ALCOHOLES															
Objetivos		Indicador						Meta		Avances del Indicador				Medio de Verificación	Supuestos
Nivel / Referencia	Resumen Narrativo	Nombre del Indicador / Descripción del Indicador	Método de Cálculo	Tipo / Dimensión / Frecuencia/Traectoria	Fórmula / Variables de la Fórmula	Clasificación	Unidad de Medida	Valor Reprog.	Meta	Valor Log. del Trimestre	Av. Trím.	Valor Log. Acumulado	Av. Acu.		
Observaciones Generales del Programa Presupuestario en el Periodo															

Responsable del Programa

  
 Lic. Salvador Caballero Ramírez  
 Subsecretario

**GOBIERNO DEL ESTADO DE CHIHUAHUA**  
**SEGUIMIENTO A LA MATRIZ DE INDICADORES PARA RESULTADOS**  
**Tercer Trimestre del 2024**

<b>Ente Público</b>	<b>102 - SECRETARIA GENERAL DE GOBIERNO</b>
<b>Programa presupuestario</b>	<b>2007C2 - NORMATIVIDAD JURIDICA</b>
<b>Definición del Programa</b>	Incluye las acciones en materia jurídica para fines de homogeneidad en la aplicación de criterios, como para el control jurídico en las dependencias y entidades del Estado de Chihuahua.
<b>Problema que atiende el Programa</b>	108986 - DEPENDENCIAS Y ENTIDADES DEL ESTADO DE CHIHUAHUA CON DEFICIENTE APLICACIÓN DE LA NORMATIVIDAD YA QUE SUS ACTOS NO SE SUJETAN A LAS DISPOSICIONES LEGALES

POBLACIONES						
Tipo	Descripción	Unidad de Medida Población	Total	Mujeres	Hombres	
REFERENCIA	DEPENDENCIAS Y ENTIDADES DEL ESTADO DE CHIHUAHUA	Dependencias y entidades	900	0	0	
NO AFECTADA	DEPENDENCIAS Y ENTIDADES DEL ESTADO DE CHIHUAHUA QUE NO SE ENCUENTRAN AFECTADAS POR EL PROBLEMA	Dependencias y entidades	0	0	0	
POTENCIAL (AFECTADA)	DEPENDENCIAS Y ENTIDADES DEL ESTADO DE CHIHUAHUA	Dependencias y entidades	900	0	0	
OBJETIVO	DEPENDENCIAS Y ENTIDADES DEL ESTADO DE CHIHUAHUA QUE SE SUJETAN A DISPOSICIONES LEGALES	Dependencias y Entidades del Estado de Chihuahua	800	0	0	
POSTERGADA	DEPENDENCIAS Y ENTIDADES DEL ESTADO DE CHIHUAHUA CON DEFICIENTE APLICACIÓN DE LA NORMATIVIDAD QUE EL PROGRAMA NO PUEDE ATENDER	Dependencias y entidades	100	0	0	
ATENDIDA	DEPENDENCIAS Y ENTIDADES DEL ESTADO DE CHIHUAHUA QUE SE SUJETAN A DISPOSICIONES LEGALES	Dependencias y Entidades del Estado de Chihuahua	968	0	0	

ALINEACIÓN A INSTRUMENTOS DE PLANEACIÓN ESTRATÉGICA	
<b>Eje Rector - Tema - Tema Transversal</b>	<b>E501T1 - BUEN GOBIERNO, CERCAÑO Y CON INSTITUCIONES SOLIDAS - MEJORA REGULATORIA Y MODERNIZACION ADMINISTRATIVA - PARTICIPACION CIUDADANA</b>
	<b>Objetivos de Desarrollo Sostenible</b>
OBJETIVO	OD16 - Promover sociedades pacíficas e inclusivas para el desarrollo sostenible, facilitar el acceso a la justicia para todos y crear instituciones eficaces, responsables e inclusivas a todos los niveles
	<b>Plan Nacional de Desarrollo</b>
TEMA	E105 - Hacia una democracia participativa
	<b>Plan Estatal de Desarrollo 2022-2027</b>
OBJETIVO	E50101001 - Impulsar la mejora regulatoria para la simplificación de trámites gubernamentales que permita una respuesta ágil, eficaz y oportuna a la ciudadanía.
	<b>Programas de Mediano Plazo 2022 -2027</b>
OBJETIVO	PS0200004 - Apoyar a las dependencias de la Administración Pública Estatal con las gestiones y relaciones interinstitucionales entre los tres niveles de gobierno y con el sector social y privado, para desahogar las instrucciones y los asuntos encomendados.

PRESUPUESTO DEL PROGRAMA						
Tercer Trimestre			Acumulado			
Autorizado	Gasto		Autorizado	Modificado	Gasto	% de gasto / modificado
17,358,991.91	4,601,621.74		17,358,991.91	25,742,917.77	14,602,545.98	56.72

INDICADORES DEL PROGRAMA				
Total de indicadores en el año	Indicadores con avance programado en el periodo	Indicadores con avance	Indicadores sin avance	Indicadores sin avance - Con justificación
16	15	16	0	0

**GOBIERNO DEL ESTADO DE CHIHUAHUA**  
**SEGUIMIENTO A LA MATRIZ DE INDICADORES PARA RESULTADOS**  
 Tercer Trimestre del 2024

<b>Ente Público</b>	<b>102 - SECRETARIA GENERAL DE GOBIERNO</b>
<b>Programa presupuestario</b>	<b>20007C2 - NORMATIVIDAD JURIDICA</b>
<b>Definición del Programa</b>	Incluye las acciones en materia jurídica para fines de homogeneidad en la aplicación de criterios, como para el control jurídico en las dependencias y entidades del Estado de Chihuahua
<b>Problema que atiende el Programa</b>	108986 - DEPENDENCIAS Y ENTIDADES DEL ESTADO DE CHIHUAHUA CON DEFICIENTE APLICACIÓN DE LA NORMATIVIDAD YA QUE SUS ACTOS NO SE SUJETAN A LAS DISPOSICIONES LEGALES

		FUENTES DE FINANCIAMIENTO						
Clave	Descripción	Origen	Interrelaciones	Porcentaje	Autorizado	Modificado	Gasto	Variación
1110199	RECURSOS DEL ESTADO	RECURSOS FISCALES	2G007C2 - NORMATIVIDAD JURIDICA	6.96%	1,208,888.00	9,872,632.96	2,265,674.61	7,606,958.35
1219199	FINANCIAMIENTO INTERNO	FINANCIAMIENTO INTERNO	2G007C2 - NORMATIVIDAD JURIDICA	0.00%	0.00	.00	.00	.00
1521699	FONDO GENERAL DE PARTICIPACIONES	RECURSOS FEDERALES	2G007C2 - NORMATIVIDAD JURIDICA	93.04%	16,150,103.91	15,870,284.81	12,336,871.37	3,533,413.44
1522499	FONDO DE ISR PARTICIPABLE SOBRE SERVIDORES PUBLICOS ESTATALES	RECURSOS FEDERALES	2G007C2 - NORMATIVIDAD JURIDICA	0.00%	0.00	.00	.00	.00
<b>Total de presupuesto</b>				<b>100.00%</b>	<b>17,358,991.91</b>	<b>25,742,917.77</b>	<b>14,602,545.98</b>	<b>11,140,371.79</b>

**GOBIERNO DEL ESTADO DE CHIHUAHUA**  
**SEGUIMIENTO A LA MATRIZ DE INDICADORES PARA RESULTADOS**  
**Tercer Trimestre del 2024**

102 - SECRETARIA GENERAL DE GOBIERNO															
2G007C2 - NORMATIVIDAD JURIDICA															
Objetivos		Indicador						Meta		Avances del Indicador				Medio de Verificación	Supuestos
Nivel / Referencia	Resumen Narrativo	Nombre del Indicador / Descripción del Indicador	Método de Cálculo	Tipo / Dimensión / Frecuencia/Traectoria	Fórmula / Variables de la Fórmula	Clasificación	Unidad de Medida	Valor Reprog.	Meta	Valor Log. del Trimestre	Av. Trim.	Valor Log. Acumulado	Av. Acu.		
FIN	Contribuir al fortalecimiento de las bases jurídicas que dan sustento al marco legal aplicable en nuestra entidad a través de una óptima aplicación de la normatividad para que los actos de autoridad sean apegados a derecho	Porcentaje de la contribución al fortalecimiento de las bases jurídicas  MIDE EL PORCENTAJE DE ASESORIAS REALIZADAS CONTRA LAS PROGRAMADAS PARA LA CONTRIBUCIÓN AL FORTALECIMIENTO DE LAS BASES JURIDICAS PARA QUE DICHS ACTOS ESTÉN APEGADOS A DERECHO	PORCENTAJE	Estratégico Eficacia Anual ASCENDENTE	(AR/AP)*100  AR = Asesorías realizadas AP = Asesorías programadas	ACUMULADO  CONSTANTE	Asesoría  Asesoría	41,864.00  41,864.00	100.00	8,031.00  41,864.00	19.18	24,989.00  41,864.00	59.69	DOCUMENTO INTERNO-REGISTRO INTERNO, RELACIÓN DE ASESORIAS OFICINA DEL C. SUBSECRETARIO DE NORMATIVIDAD Y ASUNTOS JURIDICOS ANUAL—	LAS DEPENDENCIAS Y ENTIDADES CUENTAN CON UNA EFICIENTE APLICACIÓN DE LA NORMATIVIDAD
Justificación Trimestral:															
Observaciones:															
PROPOSITO	Las dependencias y entidades del Estado de Chihuahua cuentan con eficiente aplicación de la normatividad	Porcentaje de verificaciones emitidas para la aplicación de la normatividad  MIDE EL PORCENTAJE DE VERIFICACIONES EMITIDAS CONTRA LOS ACTOS PROGRAMADOS CON LA APLICACIÓN DE LA NORMATIVIDAD A LAS DEPENDENCIAS.	PORCENTAJE	Estratégico Eficacia Anual ASCENDENTE	(VE/VP)*100  VE = Verificaciones emitidas VP = Verificaciones programadas	ACUMULADO  CONSTANTE	Verificaciones  Verificaciones	41,864.00  41,864.00	100.00	8,031.00  41,864.00	19.18	24,989.00  41,864.00	59.69	DOCUMENTO INTERNO-REGISTRO INTERNO, RELACIÓN DE VERIFICACIONES OFICINA DEL C. SUBSECRETARIO DE NORMATIVIDAD Y ASUNTOS JURIDICOS ANUAL—	LAS DEPENDENCIAS Y ENTIDADES CUENTAN CON UNA EFICIENTE APLICACIÓN DE LA NORMATIVIDAD
Justificación Trimestral:															
Observaciones:															
COMPONENTE C01	DILIGENCIAS DE LA SUBSECRETARIA DE NORMATIVIDAD Y ASUNTOS JURIDICOS REALIZADAS	PORCENTAJE DE LAS DILIGENCIAS REALIZADAS POR LA SUBSECRETARIA DE NORMATIVIDAD Y ASUNTOS JURIDICOS  MIDE EL PORCENTAJE CORRESPONDIENTE A LAS DILIGENCIAS REALIZADAS CONTRA LAS DILIGENCIAS PROGRAMADAS DURANTE EN EJERCICIO	PORCENTAJE	Gestión Eficacia Semestral ASCENDENTE	(DR/DP)*100  DR = DILIGENCIAS REALIZADAS DP = DILIGENCIAS PROGRAMADAS	ACUMULADO  CONSTANTE	Diligencias  Diligencias	11,364.00  11,364.00	100.00	2,448.00  11,364.00	21.54	8,000.00  11,364.00	70.40	DOCUMENTO INTERNO-REGISTRO INTERNO, RELACIÓN DE DILIGENCIAS REALIZADAS OFICINA DEL C. SUBSECRETARIO DE NORMATIVIDAD Y ASUNTOS JURIDICOS SEMESTRAL—	LAS DEPENDENCIAS Y ENTIDADES CUENTAN CON UNA EFICIENTE APLICACIÓN DE LA NORMATIVIDAD
Justificación Trimestral:															
Observaciones:															

**GOBIERNO DEL ESTADO DE CHIHUAHUA**  
**SEGUIMIENTO A LA MATRIZ DE INDICADORES PARA RESULTADOS**  
**Tercer Trimestre del 2024**

102 - SECRETARIA GENERAL DE GOBIERNO																
2G007C2 - NORMATIVIDAD JURIDICA																
Objetivos		Indicador							Meta		Avances del Indicador				Medio de Verificación	Supuestos
Nivel / Referencia	Resumen Narrativo	Nombre del Indicador / Descripción del Indicador	Método de Cálculo	Tipo / Dimensión / Frecuencia/Traectoria	Fórmula / Variables de la Fórmula	Clasificación	Unidad de Medida	Valor Reprog.	Meta	Valor Log. del Trimestre	Av. Trim.	Valor Log. Acumulado	Av. Acu.			
ACTIVIDAD C0101	REALIZACIÓN DE ASESORIAS Y ENTIDADES JURIDICAS	<b>PORCENTAJE DE LAS ASESORIAS OTORGADAS A LAS DEPENDENCIAS Y ENTIDADES</b>  MIDE EL PORCENTAJE DE ASESORIAS OTORGADAS A LAS DEPENDENCIAS Y ENTIDADES CONTRA LAS ASESORIAS PROGRAMADAS DURANTE EL EJERCICIO	PORCENTAJE	Gestión Eficacia Trimestral ASCENDENTE	(AO/AP)*100	ACUMULADO  CONSTANTE	Asesorías  Asesorías	3,900.00  3,900.00	100.00	863.00  3,900.00	22.13	2,689.00  3,900.00	68.95	DOCUMENTO INTERNO-REGISTRO INTERNO, RELACION DE ASESORIAS OTORGADAS OFICINA DEL C. SUBSECRETARIO DE NORMATIVIDAD Y ASUNTOS JURIDICOS TRIMESTRAL—	LAS DEPENDENCIAS Y ENTIDADES CUENTAN CON UNA EFICIENTE APLICACION DE LA NORMATIVIDAD	
Justificación Trimestral:																
Observaciones:																
ACTIVIDAD C0102	EMISION DE CONSIDERACIONES JURIDICAS	<b>PORCENTAJE DE CONSULTAS JURIDICAS REALIZADAS</b>  MIDE EL PORCENTAJE DE LAS CONSULTAS JURIDICAS REALIZADAS CONTRA LAS CONSULTAS JURIDICAS PROGRAMADAS DURANTE EL EJERCICIO	PORCENTAJE	Gestión Eficacia Trimestral ASCENDENTE	(CJR/CJP)*100	ACUMULADO  CONSTANTE	Consultas  Consultas	3,300.00  3,300.00	100.00	863.00  3,300.00	26.15	2,533.00  3,300.00	76.76	DOCUMENTO INTERNO-REGISTRO INTERNO, RELACION DE CONSULTAS JURIDICAS REALIZADAS OFICINA DEL C. SUBSECRETARIO DE NORMATIVIDAD Y ASUNTOS JURIDICOS TRIMESTRAL—	LAS DEPENDENCIAS Y ENTIDADES CUENTAN CON UNA EFICIENTE APLICACION DE LA NORMATIVIDAD	
Justificación Trimestral:																
Observaciones:																
ACTIVIDAD C0103	VINCULOS INTERINSTITUCIONAL CON LAS AUTORIDADES	<b>PORCENTAJE DE REUNIONES INTERINSTITUCIONALES REALIZADAS CON LAS AUTORIDADES DEL ESTADO</b>  MIDE EL PORCENTAJE DE REUNIONES DE COORDINACION DE ACCIONES CON ENTES PUBLICOS RESPECTO A LAS REUNIONES PROGRAMADAS DURANTE EL EJERCICIO	PORCENTAJE	Gestión Eficacia Trimestral ASCENDENTE	(RR/RP)*100	ACUMULADO  CONSTANTE	Reuniones  Reuniones	500.00  500.00	100.00	86.00  500.00	17.20	272.00  500.00	54.40	DOCUMENTO INTERNO-REGISTRO INTERNO, RELACION DE REUNIONES REALIZADAS OFICINA DEL C. SUBSECRETARIO DE NORMATIVIDAD Y ASUNTOS JURIDICOS TRIMESTRAL—	LAS DEPENDENCIAS Y ENTIDADES CUENTAN CON UNA EFICIENTE APLICACION DE LA NORMATIVIDAD	
Justificación Trimestral:																
Observaciones:																
ACTIVIDAD C0104	Implementación del plan de cultura para la transversalización de la perspectiva de género	<b>Porcentaje de acciones realizadas del plan de cultura institucional</b>  Mide el porcentaje de acciones realizadas del plan de cultura institucional respecto a las programadas	PORCENTAJE	Gestión Eficacia Trimestral ASCENDENTE	(AR/AP)*100	ACUMULADO  CONSTANTE	Acciones  Acciones	4.00  4.00	100.00	2.00  4.00	50.00	3.00  4.00	75.00	DOCUMENTO INTERNO REGISTRO INTERNO, RELACION DE ACCIONES REALIZADAS EN TEMAS DE PERSPECTIVA DE GENERO OFICINA DEL C. SUBSECRETARIO DE NORMATIVIDAD Y ASUNTOS JURIDICOS TRIMESTRAL—	LAS DEPENDENCIAS Y ENTIDADES CUENTAN CON UNA EFICIENTE APLICACION DE LA NORMATIVIDAD	

**GOBIERNO DEL ESTADO DE CHIHUAHUA**  
**SEGUIMIENTO A LA MATRIZ DE INDICADORES PARA RESULTADOS**  
**Tercer Trimestre del 2024**

102 - SECRETARIA GENERAL DE GOBIERNO															
20007C2 - NORMATIVIDAD JURIDICA															
Objetivos		Indicador						Meta		Avances del Indicador				Medio de Verificación	Supuestos
Nivel / Referencia	Resumen Narrativo	Nombre del Indicador / Descripción del Indicador	Método de Cálculo	Tipo / Dimensión / Frecuencia/Trajectory	Fórmula / Variables de la Fórmula	Clasificación	Unidad de Medida	Valor Reprog.	Meta	Valor Log. del Trimestre	Av. Trim.	Valor Log. Acumulado	Av. Acu.		
Justificación Trimestral:															
Observaciones:															
ACTIVIDAD C0105	PUBLICACIÓN DE DOCUMENTOS DE CARÁCTER OFICIAL	PORCENTAJE DE PUBLICACIONES DE DOCUMENTOS EN EL PERIÓDICO OFICIAL DEL ESTADO	PORCENTAJE	Gestión Eficacia Trimestral ASCENDENTE	(PPO/PPOP)*100 PPO = PUBLICACIONES EN EL PERIÓDICO OFICIAL DEL ESTADO PPOP = PUBLICACIONES EN EL PERIÓDICO OFICIAL DEL ESTADO PROGRAMADAS	ACUMULADO CONSTANTE	Publicaciones Publicaciones	3,590.00 3,590.00	100.00	604.00 3,590.00	16.82	2,429.00 3,590.00	67.66	DOCUMENTO INTERNO-REGISTRO INTERNO, PUBLICACIONES DEL PERIÓDICO OFICIAL DEL ESTADO OFICINA DEL C. SUBSECRETARIO DE NORMATIVIDAD Y ASUNTOS JURÍDICOS TRIMESTRAL—	LAS DEPENDENCIAS Y ENTIDADES CUENTAN CON UNA EFICIENTE APLICACIÓN DE LA NORMATIVIDAD
Justificación Trimestral:															
Observaciones:															
ACTIVIDAD C0106	ATENCIÓN A SOLICITUDES DEL COMITÉ DEL PATRIMONIO INMOBILIARIO	PORCENTAJE DE SOLICITUDES ATENDIDAS POR PARTE DEL COMITÉ DEL PATRIMONIO	PORCENTAJE	Gestión Eficacia Trimestral ASCENDENTE	(SA/SP)*100 SA = SOLICITUDES ATENDIDAS SP = SOLICITUDES PROGRAMADAS	ACUMULADO CONSTANTE	Solicitudes Solicitudes	29.00 29.00	100.00	10.00 29.00	34.48	25.00 29.00	66.21	DOCUMENTO INTERNO-REGISTRO INTERNO, RELACION DE SOLICITUDES ATENDIDAS OFICINA DEL C. SUBSECRETARIO DE NORMATIVIDAD Y ASUNTOS JURÍDICOS TRIMESTRAL—	LAS DEPENDENCIAS Y ENTIDADES CUENTAN CON UNA EFICIENTE APLICACIÓN DE LA NORMATIVIDAD
Justificación Trimestral:															
Observaciones:															
ACTIVIDAD C0107	ATENCIÓN A REQUERIMIENTOS EN MATERIA DE DERECHOS HUMANOS	PORCENTAJE DE ACCIONES REALIZADAS EN MATERIA DE DERECHOS HUMANOS	PORCENTAJE	Gestión Eficacia Trimestral ASCENDENTE	(AR/AP)*100 AR = ACCIONES REALIZADAS AP = ACCIONES PROGRAMADAS	ACUMULADO CONSTANTE	Acciones Acciones	40.00 40.00	100.00	20.00 40.00	50.00	49.00 40.00	122.50	DOCUMENTO INTERNO-REGISTRO INTERNO, RELACION DE ACCIONES REALIZADAS EN TEMAS DE DERECHOS HUMANOS OFICINA DEL C. SUBSECRETARIO DE NORMATIVIDAD Y ASUNTOS JURÍDICOS TRIMESTRAL—	LAS DEPENDENCIAS Y ENTIDADES CUENTAN CON UNA EFICIENTE APLICACIÓN DE LA NORMATIVIDAD
Justificación Trimestral:															
Observaciones:															

**GOBIERNO DEL ESTADO DE CHIHUAHUA**  
**SEGUIMIENTO A LA MATRIZ DE INDICADORES PARA RESULTADOS**  
**Tercer Trimestre del 2024**

102 - SECRETARIA GENERAL DE GOBIERNO																
20007C2 - NORMATIVIDAD JURIDICA																
Objetivos		Indicador							Meta		Avances del Indicador				Medio de Verificación	Supuestos
Nivel / Referencia	Resumen Narrativo	Nombre del Indicador / Descripción del Indicador	Método de Cálculo	Tipo / Dimensión / Frecuencia/Traectoria	Fórmula / Variables de la Fórmula	Clasificación	Unidad de Medida	Valor Reprog.	Meta	Valor Log. del Trimestre	Av. Trim.	Valor Log. Acumulado	Av. Acu.			
COMPONENTE C02	INSTRUMENTOS JURIDICOS ELABORADOS	<b>PORCENTAJE DE LOS INSTRUMENTOS JURIDICOS ELABORADOS DURANTE EL EJERCICIO</b>  MIDE EL PORCENTAJE DE INSTRUMENTOS JURIDICOS ELABORADOS CONTRA LOS INSTRUMENTOS JURIDICOS PROGRAMADOS DURANTE EL EJERCICIO	PORCENTAJE	Gestión Eficacia Semestral ASCENDENTE	(LE/IJP)*100  LE = INSTRUMENTOS JURIDICOS ELABORADOS IJP = INSTRUMENTOS JURIDICOS PROGRAMADOS	ACUMULADO  CONSTANTE	Instrumentos jurídicos  Instrumentos jurídicos	500.00  500.00	100.00	181.00  500.00	36.20	696.00  500.00	139.20	DOCUMENTO INTERNO-REGISTRO INTERNO, RELACION DE INSTRUMENTOS JURIDICOS EMITIDOS  OFICINA DEL C. SUBSECRETARIO DE NORMATIVIDAD Y ASUNTOS JURIDICOS SEMESTRAL---	LAS DEPENDENCIAS Y ENTIDADES CUENTAN CON UNA EFICIENTE APLICACION DE LA NORMATIVIDAD	
Justificación Trimestral:																
Observaciones:																
ACTIVIDAD C0201	REGULACIÓN DE ANÁLISIS DE PLANTEAMIENTOS	<b>PORCENTAJE DE ANÁLISIS REALIZADOS DE PLANTEAMIENTOS QUE REQUIEREN REGULACIÓN JURÍDICA</b>  MIDE EL PORCENTAJE DE ANÁLISIS REALIZADOS DE LOS PLANTEAMIENTOS QUE REQUIEREN DE REGULACIÓN JURÍDICA CONTRA LOS ANÁLISIS PROGRAMADOS DURANTE EL EJERCICIO	PORCENTAJE	Gestión Eficacia Trimestral ASCENDENTE	(AR/AP)*100  AR = ANÁLISIS REALIZADOS AP = ANÁLISIS PROGRAMADOS	ACUMULADO  CONSTANTE	Análisis  Análisis	300.00  300.00	100.00	85.00  300.00	28.33	180.00  300.00	60.00	DOCUMENTO INTERNO-REGISTRO INTERNO, RELACION DE INSTRUMENTOS JURIDICOS ELABORADOS  OFICINA DEL C. SUBSECRETARIO DE NORMATIVIDAD Y ASUNTOS JURIDICOS TRIMESTRAL---	LAS DEPENDENCIAS Y ENTIDADES CUENTAN CON UNA EFICIENTE APLICACION DE LA NORMATIVIDAD	
Justificación Trimestral:																
Observaciones:																
ACTIVIDAD C0202	FORMULACIÓN DE INSTRUMENTOS QUE REQUIEREN PARTICIPACIÓN DE LA SECRETARÍA GENERAL DE GOBIERNO	<b>PORCENTAJE DE INSTRUMENTOS QUE REQUIEREN PARTICIPACIÓN DE LA SECRETARÍA GENERAL DE GOBIERNO</b>  MIDE EL PORCENTAJE DE INSTRUMENTOS FORMULADOS CONTRA LOS INSTRUMENTOS PROGRAMADOS DEL EJERCICIO ACTUAL, QUE REQUIEREN LA PARTICIPACIÓN DE LA SECRETARÍA GENERAL DE GOBIERNO	PORCENTAJE	Gestión Eficacia Trimestral ASCENDENTE	(IR/IP)*100  IR = INSTRUMENTOS REALIZADOS IP = INSTRUMENTOS PROGRAMADOS	ACUMULADO  CONSTANTE	Instrumentos  Instrumentos	200.00  200.00	100.00	96.00  200.00	48.00	516.00  200.00	258.00	DOCUMENTO INTERNO-REGISTRO INTERNO, RELACION DE INSTRUMENTOS JURIDICOS REALIZADOS  OFICINA DEL C. SUBSECRETARIO DE NORMATIVIDAD Y ASUNTOS JURIDICOS TRIMESTRAL---	LAS DEPENDENCIAS Y ENTIDADES CUENTAN CON UNA EFICIENTE APLICACION DE LA NORMATIVIDAD	
Justificación Trimestral:																
Observaciones:																

**GOBIERNO DEL ESTADO DE CHIHUAHUA**  
**SEGUIMIENTO A LA MATRIZ DE INDICADORES PARA RESULTADOS**  
**Tercer Trimestre del 2024**

102 - SECRETARIA GENERAL DE GOBIERNO																
2G007C2 - NORMATIVIDAD JURIDICA																
Objetivos		Indicador							Meta		Avances del Indicador				Medio de Verificación	Supuestos
Nivel / Referencia	Resumen Narrativo	Nombre del Indicador / Descripción del Indicador	Método de Cálculo	Tipo / Dimensión / Frecuencia/Trayectoria	Fórmula / Variables de la Fórmula	Clasificación	Unidad de Medida	Valor Reprog.	Meta	Valor Log. del Trimestre	Av. Trim.	Valor Log. Acumulado	Av. Acu.			
COMPONENTE C03	ACTOS JURIDICOS ADMINISTRATIVOS EMITIDOS	PORCENTAJE DE ACTOS JURIDICOS EMITIDOS DURANTE EL EJERCICIO  MIDE EL PORCENTAJE DE ACTOS JURIDICOS ADMINISTRATIVOS EMITIDOS CONTRA LOS ACTOS JURIDICOS PROGRAMADOS DURANTE EL EJERCICIO	PORCENTAJE	Gestión Eficacia Semestral ASCENDENTE	(DE/DP)*100  DE = DOCUMENTOS EMITIDOS DP = DOCUMENTOS PROGRAMADOS	ACUMULADO  CONSTANTE	Documentos de normatividad  Documentos de normatividad	30,000.00  30,000.00	100.00	5,402.00  30,000.00	18.01	16,293.00  30,000.00	54.31	DOCUMENTO INTERNO-REGISTRO INTERNO, RELACION DE DOCUMENTOS EMITIDOS OFICINA DEL C. SUBSECRETARIO DE NORMATIVIDAD Y ASUNTOS JURIDICOS SEMESTRAL---	LAS DEPENDENCIAS Y ENTIDADES CUENTAN CON UNA EFICIENTE APLICACION DE LA NORMATIVIDAD	
Justificación Trimestral:																
Observaciones:																
ACTIVIDAD C0301	INSTAURACION DE PROCEDIMIENTOS ADMINISTRATIVOS Y JURIDICOS	PORCENTAJE DE PROCEDIMIENTOS ADMINISTRATIVOS Y JURIDICOS INSTAURADOS  MIDE EL PORCENTAJE DE PROCEDIMIENTOS ADMINISTRATIVOS JURIDICOS INSTAURADOS REALIZADOS CONTRA LOS PROGRAMAS EN EL EJERCICIO ACTUAL	PORCENTAJE	Gestión Eficacia Trimestral ASCENDENTE	(PAJR/PAJP)*100  PAJR = PROCEDIMIENTOS ADMINISTRATIVOS JURIDICOS REALIZADOS PAJP = PROCEDIMIENTOS ADMINISTRATIVOS JURIDICOS PROGRAMADOS	ACUMULADO  CONSTANTE	Procedimientos  Procedimientos	12,000.00  12,000.00	100.00	1,604.00  12,000.00	13.37	5,996.00  12,000.00	49.97	DOCUMENTO INTERNO-REGISTRO INTERNO, RELACION DE PROCEDIMIENTOS JURIDICOS ELABORADOS OFICINA DEL C. SUBSECRETARIO DE NORMATIVIDAD Y ASUNTOS JURIDICOS TRIMESTRAL---	LAS DEPENDENCIAS Y ENTIDADES CUENTAN CON UNA EFICIENTE APLICACION DE LA NORMATIVIDAD	
Justificación Trimestral:																
Observaciones:																
ACTIVIDAD C0302	ELABORACION DE LEGALIZACIONES Y APOSTILLAS DE DOCUMENTOS OFICIALES	PORCENTAJE DE LAS LEGALIZACIONES Y APOSTILLAS OTORGADAS A LOS BENEFICIARIOS  MIDE EL PORCENTAJE DE LEGALIZACIONES Y APOSTILLAS DE DOCUMENTOS OFICIALES OTORGADOS Y SOLICITADOS POR LOS BENEFICIARIOS RESPECTO A LOS PROGRAMADOS EN EL EJERCICIO	PORCENTAJE	Gestión Eficacia Trimestral ASCENDENTE	(LAO/LAP)*100  LAO = LEGALIZACIONES Y APOSTILLAS DE DOCUMENTOS OFICIALES OTORGADOS LAP = LEGALIZACIONES Y APOSTILLAS DE DOCUMENTOS OFICIALES PROGRAMADOS	ACUMULADO  CONSTANTE	Apostillas-legalización  Apostillas-legalización	22,000.00  22,000.00	100.00	4,765.00  22,000.00	21.66	11,264.00  22,000.00	51.20	DOCUMENTO INTERNO-REGISTRO INTERNO, RELACION DE LEGALIZACIONES Y APOSTILLAS OTORGADAS OFICINA DEL C. SUBSECRETARIO DE NORMATIVIDAD Y ASUNTOS JURIDICOS TRIMESTRAL---	LAS DEPENDENCIAS Y ENTIDADES CUENTAN CON UNA EFICIENTE APLICACION DE LA NORMATIVIDAD	
Justificación Trimestral:																
Observaciones:																

**GOBIERNO DEL ESTADO DE CHIHUAHUA**  
**SEGUIMIENTO A LA MATRIZ DE INDICADORES PARA RESULTADOS**  
**Tercer Trimestre del 2024**

102 - SECRETARIA GENERAL DE GOBIERNO															
2G007C2 - NORMATIVIDAD JURIDICA															
Objetivos		Indicador						Meta		Avances del Indicador				Medio de Verificación	Supuestos
Nivel / Referencia	Resumen Narrativo	Nombre del Indicador / Descripción del Indicador	Método de Cálculo	Tipo / Dimensión / Frecuencia/Traectoria	Fórmula / Variables de la Fórmula	Clasificación	Unidad de Medida	Valor Regrog.	Meta	Valor Log. del Trimestre	Av. Trim.	Valor Log. Acumulado	Av. Acu.	Medio de Verificación	Supuestos
Observaciones Generales del Programa Presupuestario en el Periodo															

Responsable del Programa

Dra. Sahara Gabriela Cárdenas Fernández  
 Subsecretaría de Normatividad y Asuntos Jurídicos

**GOBIERNO DEL ESTADO DE CHIHUAHUA**  
**SEGUIMIENTO A LA MATRIZ DE INDICADORES PARA RESULTADOS**  
**Tercer Trimestre del 2024**


<b>Ente Público</b>	<b>102 - SECRETARIA GENERAL DE GOBIERNO</b>
<b>Programa presupuestario</b>	<b>2P023L1 - DEFINICION DE POLÍTICAS PUBLICAS</b>
<b>Definición del Programa</b>	Analizar y diseñar políticas públicas de los órganos de la administración del gobierno del Estado de Chihuahua para reforzar los servicios que se otorgan en el beneficio de la ciudadanía
<b>Problema que atiende el Programa</b>	108977 - CIUDADANOS DEL ESTADO DE CHIHUAHUA EN SITUACIÓN DE INGOBERNABILIDAD ANTE EL INSUFICIENTE FORTALECIMIENTO EN LAS INSTITUCIONES

POBLACIONES						
Tipo	Descripción	Unidad de Medida Población	Total	Mujeres	Hombres	
REFERENCIA	CIUDADANOS DEL ESTADO DE CHIHUAHUA	Ciudadanos	3,741,869	1,888,047	1,853,822	
NO AFECTADA	CIUDADANOS DEL ESTADO DE CHIHUAHUA QUE NO SE ENCUENTRA AFECTADA POR EL PROBLEMA	Ciudadanos	0	0	0	
POTENCIAL (AFECTADA)	CIUDADANOS DEL ESTADO DE CHIHUAHUA EN SITUACIÓN DE INGOBERNABILIDAD	Ciudadanos	3,741,869	1,888,047	1,853,822	
OBJETIVO	CIUDADANOS DEL ESTADO DE CHIHUAHUA EN SITUACIÓN DE INGOBERNABILIDAD	Ciudadanía del Estado de Chihuahua	3,741,869	1,888,047	1,853,822	
POSTERGADA	CIUDADANOS DEL ESTADO DE CHIHUAHUA QUE NO ESTÁ EN CONDICIONES DE ATENDER	Ciudadanos	0	0	0	
ATENDIDA	CIUDADANOS DEL ESTADO DE CHIHUAHUA EN SITUACIÓN DE INGOBERNABILIDAD	Ciudadanía del Estado de Chihuahua	2,806,338	1,415,973	1,390,365	

ALINEACIÓN A INSTRUMENTOS DE PLANEACIÓN ESTRATÉGICA	
<b>Eje Rector - Tema - Tema Transversal</b>	<b>E50111 - BUEN GOBIERNO, CERCAÑO Y CON INSTITUCIONES SOLIDAS - MEJORA REGULATORIA Y MODERNIZACION ADMINISTRATIVA - PARTICIPACION CIUDADANA</b>
	<b>Objetivos de Desarrollo Sostenible</b>
OBJETIVO	OD16 - Promover sociedades pacíficas e inclusivas para el desarrollo sostenible, facilitar el acceso a la justicia para todos y crear instituciones eficaces, responsables e inclusivas a todos los niveles
	<b>Plan Nacional de Desarrollo</b>
TEMA	E105 - Hacia una democracia participativa
	<b>Plan Estatal de Desarrollo 2022-2027</b>
OBJETIVO	E50101001 - Impulsar la mejora regulatoria para la simplificación de trámites gubernamentales que permita una respuesta ágil, eficaz y oportuna a la ciudadanía.
	<b>Programas de Mediano Plazo 2022-2027</b>
OBJETIVO	PS02000004 - Apoyar a las dependencias de la Administración Pública Estatal con las gestiones y relaciones interinstitucionales entre los tres niveles de gobierno y con el sector social y privado, para desahogar las instrucciones y los asuntos encomendados.

PRESUPUESTO DEL PROGRAMA						
Tercer Trimestre			Acumulado			
Autorizado	Gasto		Autorizado	Modificado	Gasto	% de gasto / modificado
136,138,575.23	16,170,602.68		136,138,575.23	116,811,245.57	44,929,599.71	38.46

INDICADORES DEL PROGRAMA				
Total de indicadores en el año	Indicadores con avance programado en el periodo	Indicadores con avance	Indicadores sin avance	Indicadores sin avance - Con justificación
10	9	10	0	0



**GOBIERNO DEL ESTADO DE CHIHUAHUA**  
**SEGUIMIENTO A LA MATRIZ DE INDICADORES PARA RESULTADOS**  
 Tercer Trimestre del 2024

Ente Público		102 - SECRETARIA GENERAL DE GOBIERNO							
Programa presupuestario		2P023L1 - DEFINICION DE POLITICAS PUBLICAS							
Definición del Programa		Analizar y diseñar políticas públicas de los órganos de la administración del gobierno del Estado de Chihuahua para reforzar los servicios que se otorgan en el beneficio de la ciudadanía.							
Problema que atiende el Programa		108977 - CIUDADANOS DEL ESTADO DE CHIHUAHUA EN SITUACIÓN DE INGOBERNABILIDAD ANTE EL INSUFICIENTE FORTALECIMIENTO EN LAS INSTITUCIONES							
FUENTES DE FINANCIAMIENTO									
Clave	Descripción	Origen	Interrelaciones	Porcentaje	Autorizado	Modificado	Gasto	Variación	
1110199	RECURSOS DEL ESTADO	RECURSOS FISCALES	2P023L1 - DEFINICION DE POLITICAS PUBLICAS	61.35%	83,571,514.00	71,441,786.82	16,629,148.36	54,812,638.46	
1219199	FINANCIAMIENTO INTERNO	FINANCIAMIENTO INTERNO	2P023L1 - DEFINICION DE POLITICAS PUBLICAS	0.00%	0.00	.00	.00	.00	
1521699	FONDO GENERAL DE PARTICIPACIONES	RECURSOS FEDERALES	2P023L1 - DEFINICION DE POLITICAS PUBLICAS	38.61%	52,567,061.23	45,369,458.75	28,300,451.35	17,069,007.40	
1522499	FONDO DE ISR PARTICIPABLE SOBRE SERVIDORES PUBLICOS ESTATALES	RECURSOS FEDERALES	2P023L1 - DEFINICION DE POLITICAS PUBLICAS	0.00%	0.00	.00	.00	.00	
<b>Total de presupuesto</b>				<b>100.00%</b>	<b>136,138,575.23</b>	<b>116,811,245.57</b>	<b>44,929,599.71</b>	<b>71,881,645.86</b>	



**GOBIERNO DEL ESTADO DE CHIHUAHUA**  
**SEGUIMIENTO A LA MATRIZ DE INDICADORES PARA RESULTADOS**  
**Tercer Trimestre del 2024**

102 - SECRETARIA GENERAL DE GOBIERNO															
2P023L1 - DEFINICION DE POLITICAS PUBLICAS															
Objetivos		Indicador						Meta		Avances del Indicador				Medio de Verificación	Supuestos
Nivel / Referencia	Resumen Narrativo	Nombre del Indicador / Descripción del Indicador	Método de Cálculo	Tipo / Dimensión / Frecuencia/Trayectoria	Fórmula / Variables de la Fórmula	Clasificación	Unidad de Medida	Valor Regrog.	Meta	Valor Log. del Trimestre	Av. Trim.	Valor Log. Acumulado	Av. Acu.		
FIN	Contribuir a impulsar la mejora regulatoria para la simplificación de trámites gubernamentales que permita una respuesta ágil, eficaz y oportuna a la ciudadanía mediante la gobernabilidad fortalecida de las instituciones	Porcentaje de acuerdos formalizados para fortalecer las instituciones  MIDE EL PORCENTAJE DE ACUERDOS FORMALIZADOS	PORCENTAJE	Estratégico Eficacia Anual ASCENDENTE	(AF/AFP)*100  AF = Acuerdos formalizados AFP = Acuerdos formalizados programados	ACUMULADO  CONSTANTE	Acuerdos  Acuerdos	1,800.00  1,800.00	100.00	283.00  1,800.00	15.72	952.00  1,800.00	52.89	DOCUMENTO INTERNO-DOCUMENTO INTERNO OFICINA DEL C. SECRETARIO GENERAL DE GOBIERNO ANUAL----	LA CIUDADANIA DEL ESTADO DE CHIHUAHUA SE ENCUENTRA EN SITUACION DE GOBERNABILIDAD
Justificación Trimestral:															
Observaciones:															
PROPOSITO	Los ciudadanos del Estado de Chihuahua se encuentran en situación de gobernabilidad ante el fortalecimiento de las instituciones	Porcentaje de Instituciones con acuerdos formalizados  MIDE EL PORCENTAJE DE INSTITUCIONES CON ACUERDOS FORMALIZADOS CON RESPECTO A LOS ACUERDOS FORMALIZADOS PROGRAMADOS	PORCENTAJE	Estratégico Eficacia Anual ASCENDENTE	(ICAF/ICAFP)*100  ICAF = Instituciones con acuerdos formalizados ICAFP = Instituciones con acuerdos formalizados programados	ACUMULADO  CONSTANTE	Instituciones  Instituciones	1,800.00  1,800.00	100.00	283.00  1,800.00	15.72	952.00  1,800.00	52.89	DOCUMENTO INTERNO-REGISTRO INTERNO OFICINA DEL C. SECRETARIO GENERAL DE GOBIERNO ANUAL----	LA CIUDADANIA DEL ESTADO DE CHIHUAHUA SE ENCUENTRA EN SITUACION DE GOBERNABILIDAD
Justificación Trimestral:															
Observaciones:															
COMPONENTE C01	REUNIONES EN ATENCIÓN DE LA POLÍTICA INTERNA DEL ESTADO Y LAS RELACIONES ENTRE PODERES Y NIVELES DE GOBIERNO REALIZADAS	PORCENTAJE DE REUNIONES EN ATENCIÓN, SEGUIMIENTO Y CONDUCCIÓN DE LA POLÍTICA INTERNA DEL ESTADO Y LAS RELACIONES ENTRE PODERES Y NIVELES DE GOBIERNO  MIDE EL PORCENTAJE DE REUNIONES EN ATENCIÓN, SEGUIMIENTO Y CONDUCCIÓN DE LA POLÍTICA INTERNA DEL ESTADO Y LAS RELACIONES ENTRE PODERES Y NIVELES DE GOBIERNO	PORCENTAJE	Gestión Eficacia Semestral ASCENDENTE	(RR/RRP)*100  RR = REUNIONES REALIZADAS RRP = REUNIONES REALIZADAS PROGRAMADAS	ACUMULADO  CONSTANTE	Reuniones  Reuniones	2,300.00  2,300.00	100.00	396.00  2,300.00	17.22	1,355.00  2,300.00	58.91	DOCUMENTO INTERNO-REGISTRO INTERNO OFICINA DEL C. SECRETARIO GENERAL DE GOBIERNO SEMESTRAL----	LA CIUDADANIA DEL ESTADO DE CHIHUAHUA SE ENCUENTRA EN SITUACION DE GOBERNABILIDAD
Justificación Trimestral:															
Observaciones:															

**GOBIERNO DEL ESTADO DE CHIHUAHUA**  
**SEGUIMIENTO A LA MATRIZ DE INDICADORES PARA RESULTADOS**  
**Tercer Trimestre del 2024**

102 - SECRETARIA GENERAL DE GOBIERNO																
2P023L1 - DEFINICION DE POLITICAS PUBLICAS																
Objetivos		Indicador							Meta		Avances del Indicador				Medio de Verificación	Supuestos
Nivel / Referencia	Resumen Narrativo	Nombre del Indicador / Descripción del Indicador	Método de Cálculo	Tipo / Dimensión / Frecuencia/Trayectoria	Fórmula / Variables de la Fórmula	Clasificación	Unidad de Medida	Valor Reprog.	Meta	Valor Log. del Trimestre	Av. Trim.	Valor Log. Acumulado	Av. Acu.			
ACTIVIDAD C0101	SEGUIMIENTO Y CONDUCCIÓN DE LA POLÍTICA INTERNA DEL ESTADO ENTRE PODERES Y NIVELES DE GOBIERNO	PORCENTAJE DE ASUNTOS TRATADOS EN ATENCIÓN, SEGUIMIENTO Y CONDUCCIÓN DE LA POLÍTICA INTERNA DEL ESTADO Y LAS RELACIONES ENRE PODERES Y NIVELES DE GOBIERNO	PORCENTAJE	Gestión Eficacia Trimestral ASCENDENTE	(AT/ATP)*100 AT = ASUNTOS TRATADOS EN LAS REUNIONES ATP = ASUNTOS TRATADOS PROGRAMADOS EN LAS REUNIONES	ACUMULADO  CONSTANTE	Asuntos  Asuntos	2,250.00  2,250.00	100.00	391.00  2,250.00	17.38	1,262.00	56.09	DOCUMENTO INTERNO-REGISTRO INTERNO, RELACIÓN DE ASUNTOS TRATADOS OFICINA DEL C. SECRETARIO GENERAL DE GOBIERNO TRIMESTRAL---	LA CIUDADANÍA DEL ESTADO DE CHIHUAHUA SE ENCUENTRA EN SITUACIÓN DE GOBERNABILIDAD	
Justificación Trimestral:		MIDE EL PORCENTAJE DE ASUNTOS TRATADOS EN ATENCIÓN, SEGUIMIENTO Y CONDUCCIÓN DE LA POLÍTICA INTERNA DEL ESTADO Y LAS RELACIONES ENRE PODERES Y NIVELES DE GOBIERNO														
Observaciones:																
ACTIVIDAD C0102	CUMPLIMIENTO DE ACCIONES DE SEGUIMIENTO Y MONITOREO DE LAS MESAS DEL GRUPO DE COORDINACIÓN PARA LA CONTRUCCIÓN DE LA PAZ	PORCENTAJE DE SEGUIMIENTO Y MONITOREO AL CUMPLIMIENTO DE LAS ACCIONES DE LAS MESAS DEL GRUPO DE COORDINACIÓN PARA LA CONTRUCCIÓN DE LA PAZ	PORCENTAJE	Gestión Eficacia Trimestral ASCENDENTE	(AR/AP)*100 AR = ACCIONES REALIZADAS AP = ACCIONES PROGRAMADAS	ACUMULADO  CONSTANTE	Acciones  Acciones	130.00  130.00	100.00	38.00  130.00	29.23	102.00	78.46	DOCUMENTO INTERNO-REGISTRO INTERNO, RELACIÓN DE ACCIONES REALIZADAS EN TEMAS DE CONSTRUCCIÓN DE LA PAZ OFICINA DEL C. COORDINADOR TECNICO TRIMESTRAL---	LA CIUDADANÍA DEL ESTADO DE CHIHUAHUA SE ENCUENTRA EN SITUACIÓN DE GOBERNABILIDAD	
Justificación Trimestral:		MIDE EL PORCENTAJE DE AVANCE EN EL CUMPLIMIENTO DE LAS ACCIONES REALIZADAS EN LAS MESAS DEL GRUPO DE COORDINACIÓN PARA LA CONTRUCCIÓN DE LA PAZ														
Observaciones:																
COMPONENTE C02	PROGRAMAS PRESUPUESTARIOS DE LA SECRETARÍA GENERAL DE GOBIERNO SUPERVISADOS	PORCENTAJE DE SUPERVISIONES A LOS PROGRAMAS DE LA SECRETARÍA GENERAL DE GOBIERNO	PORCENTAJE	Gestión Eficacia Semestral REGULAR CONSTANTE	(SAR/SARP)*100 SAR = SUPERVISIONES ADMINISTRATIVAS REALIZADAS SARP = SUPERVISIONES ADMINISTRATIVAS PROGRAMADAS	ACUMULADO  CONSTANTE	Supervisión  Supervisión	204.00  204.00	100.00	51.00  204.00	25.00	153.00	75.00	DOCUMENTO INTERNO-REGISTRO INTERNO, MR 2024 OFICINA DEL C. SUBSECRETARIO DE ADMINISTRACIÓN Y PLANEACIÓN SEMESTRAL---	LA CIUDADANÍA DEL ESTADO DE CHIHUAHUA SE ENCUENTRA EN SITUACIÓN DE GOBERNABILIDAD	
Justificación Trimestral:		MIDE EL PORCENTAJE DE SUPERVISIONES ADMINISTRATIVAS A LOS PROGRAMAS REALIZADAS EN EL AÑO EN RELACIÓN A LAS PROGRAMADAS EN EL AÑO														
Observaciones:																

**GOBIERNO DEL ESTADO DE CHIHUAHUA**  
**SEGUIMIENTO A LA MATRIZ DE INDICADORES PARA RESULTADOS**  
**Tercer Trimestre del 2024**

102 - SECRETARIA GENERAL DE GOBIERNO															
2P023L1 - DEFINICION DE POLITICAS PUBLICAS															
Objetivos		Indicador					Meta		Avances del Indicador				Medio de Verificación	Supuestos	
Nivel / Referencia	Resumen Narrativo	Nombre del Indicador / Descripción del Indicador	Método de Cálculo	Tipo / Dimensión / Frecuencia/Trajectory	Fórmula / Variables de la Fórmula	Clasificación	Unidad de Medida	Valor Reprog.	Meta	Valor Log. del Trimestre	Av. Trim.	Valor Log. Acumulado			Av. Acu.
Justificación Trimestral:															
Observaciones:															
ACTIVIDAD C0201	SEGUIMIENTO DE LOS PROGRAMAS PRESUPUESTARIOS QUE INTEGRAN LA SECRETARÍA GENERAL DE GOBIERNO PARA DAR UN MEJOR SERVICIO A LA CIUDADANÍA	PORCENTAJE DE SUPERVISIONES REALIZADAS A LOS PROGRAMAS DE LA SECRETARÍA GENERAL DE GOBIERNO  MIDE EL PORCENTAJE DE SUPERVISIONES REALIZADAS	PORCENTAJE	Gestión Eficacia Trimestral REGULAR CONSTANTE	{SR/SP}*100  SR = SUPERVISIONES REALIZADAS SP = SUPERVISIONES PROGRAMADAS	ACUMULADO  CONSTANTE	Supervisión  Supervisión	204.00  204.00	100.00	51.00  204.00	25.00	153.00  204.00	75.00	DOCUMENTO INTERNO-REGISTRO INTERNO, MIR 2024 OFICINA DEL C. SUBSECRETARIO DE ADMINISTRACIÓN Y PLANEACIÓN TRIMESTRAL—	LA CIUDADANÍA DEL ESTADO DE CHIHUAHUA SE ENCUENTRA EN SITUACIÓN DE GOBERNABILIDAD
Justificación Trimestral:															
Observaciones:															
COMPONENTE C03	DEPENDENCIAS Y ENTIDADES DE GOBIERNO DEL ESTADO COORDINADAS	PORCENTAJE DE REUNIONES REALIZADAS POR LA SUBSECRETARÍA GENERAL DE GOBIERNO COORDINANDO LOS 3 PODERES, ORGANIZACIONES SOCIALES Y POLÍTICAS  MIDE EL PORCENTAJE DE REUNIONES REALIZADAS POR LA SUBSECRETARÍA GENERAL DE GOBIERNO	PORCENTAJE	Gestión Eficacia Semestral ASCENDENTE	{RR/RP}*100  RR = REUNIONES REALIZADAS RP = REUNIONES PROGRAMADAS	ACUMULADO  CONSTANTE	Reuniones  Reuniones	450.00  450.00	100.00	133.00  450.00	29.56	331.00  450.00	73.56	DOCUMENTO INTERNO-REGISTRO INTERNO, RELACIÓN DE REUNIONES REALIZADAS OFICINA DEL C. SUBSECRETARIO GENERAL DE GOBIERNO SEMESTRAL—	LA CIUDADANÍA DEL ESTADO DE CHIHUAHUA SE ENCUENTRA EN SITUACIÓN DE GOBERNABILIDAD
Justificación Trimestral:															
Observaciones:															
ACTIVIDAD C0301	ORGANIZACIÓN DE REUNIONES	PORCENTAJE DE REUNIONES REALIZADAS CON LOS 3 PODERES, ORGANIZACIONES SOCIALES Y POLÍTICAS  MIDE EL PORCENTAJE DE LAS REUNIONES REALIZADAS POR LA SUBSECRETARÍA DE GOBIERNO RESPECTO A LAS PROGRAMADAS EN EL AÑO	PORCENTAJE	Gestión Eficacia Trimestral ASCENDENTE	{RR/RPA}*100  RR = REUNIONES REALIZADAS RPA = REUNIONES PROGRAMADAS EN EL AÑO	ACUMULADO  CONSTANTE	Reuniones  Reuniones	470.00  470.00	100.00	117.00  470.00	24.89	305.00  470.00	64.89	DOCUMENTO INTERNO-REGISTRO INTERNO, RELACIÓN DE REUNIONES REALIZADAS OFICINA DEL C. SUBSECRETARIO GENERAL DE GOBIERNO TRIMESTRAL—	LA CIUDADANÍA DEL ESTADO DE CHIHUAHUA SE ENCUENTRA EN SITUACIÓN DE GOBERNABILIDAD
Justificación Trimestral:															
Observaciones:															


**GOBIERNO DEL ESTADO DE CHIHUAHUA**  
**SEGUIMIENTO A LA MATRIZ DE INDICADORES PARA RESULTADOS**  
**Tercer Trimestre del 2024**


102 - SECRETARIA GENERAL DE GOBIERNO															
2P023L1 - DEFINICION DE POLITICAS PUBLICAS															
Objetivos		Indicador						Meta		Avances del Indicador				Medio de Verificación	Supuestos
Nivel / Referencia	Resumen Narrativo	Nombre del Indicador / Descripción del Indicador	Método de Cálculo	Tipo / Dimensión / Frecuencia/Traectoria	Fórmula / Variables de la Fórmula	Clasificación	Unidad de Medida	Valor Reprog.	Meta	Valor Log. del Trimestre	Av. Trim.	Valor Log. Acumulado	Av. Acu.		
ACTIVIDAD C0302	ELABORACIÓN DE MESAS DE TRABAJO	<b>PORCENTAJE DE MESAS DE TRABAJO QUE SE REALIZAN POR LA SUBSECRETARÍA DE GOBIERNO CON LOS 3 PODERES ORGANIZACIONES SOCIALES Y POLÍTICAS</b>  MIDE EL PORCENTAJE DE MESAS DE TRABAJO PROGRAMADAS QUE REALIZA LA SUBSECRETARÍA GENERAL DE GOBIERNO EN RELACIÓN A LAS MESAS DE TRABAJO PROGRAMADAS A LAS MESAS DE TRABAJO PROGRAMADAS A REALIZAR EN EL AÑO	PORCENTAJE	Gestión Eficacia Trimestral ASCENDENTE	(MTR/MTP)*100	ACUMULADO	Mesas de trabajo	58.00	100.00	16.00	27.59	40.00	68.97	DOCUMENTO INTERNO-REGISTRO INTERNO, RELACIÓN DE MESAS DE TRABAJO REALIZADAS OFICINA DEL C. SUBSECRETARIO GENERAL DE GOBIERNO TRIMESTRAL—	LA CIUDADANÍA DEL ESTADO DE CHIHUAHUA SE ENCUENTRA EN SITUACIÓN DE GOBERNABILIDAD
					MTR = MESAS DE TRABAJO REALIZADAS	CONSTANTE	Mesas de trabajo	58.00		58.00		58.00			


Justificación Trimestral:  
 Observaciones:

Observaciones Generales del Programa Presupuestario en el Periodo

Responsable del Programa

  
 Lic. Armando Antonio Holguín Córdova  
 Coordinador

  
 Lic. Oscar González Luna  
 Subsecretario

  
 C.P. Guadalupe Muñoz Carreón  
 Subsecretaria

Tusitivas

**GOBIERNO DEL ESTADO DE CHIHUAHUA**  
**SEGUIMIENTO A LA MATRIZ DE INDICADORES PARA RESULTADOS**  
 Tercer Trimestre del 2024

<b>Ente Público</b>	<b>102 - SECRETARIA GENERAL DE GOBIERNO</b>
<b>Programa presupuestario</b>	<b>2P039L1 - VINCULACION CON DEPENDENCIAS, ORGANISMOS, INSTITUCIONES, MUNICIPIOS, ESTADOS Y CON LA COMUNIDAD</b>
<b>Definición del Programa</b>	Abarca las acciones de vinculación de la actividad política entre los diferentes niveles de gobierno, las organizaciones políticas y los diferentes sectores de la sociedad para asegurar a la población del Estado de Chihuahua, con inconformidades de tipo político, social y económico de ejercicio de sus derechos. Incluye las actividades orientadas hacia el fomento, promoción, coordinación y fortalecimiento interinstitucional. También comprende las acciones de representación del estado con actos oficiales, así como las tareas de asesorías y apoyo técnico que llevan a cabo las áreas administrativas que colaboran a través del Despacho Ejecutivo.
<b>Problema que atiende el Programa</b>	106992 - Los ciudadanos del Estado de Chihuahua presentan inconformidades de tipo político, social y económico.

POBLACIONES						
Tipo	Descripción	Unidad de Medida	Población	Total	Mujeres	Hombres
REFERENCIA	Población del Estado de Chihuahua	Población del Estado de Chihuahua		3,741,869	1,889,644	1,852,225
NO AFECTADA	Población del Estado de Chihuahua	Población del Estado de Chihuahua		3,740,869	1,889,139	1,851,730
POTENCIAL (AFECTADA)	Población del Estado de Chihuahua inconforme	Población del Estado de Chihuahua		1,000	495	505
OBJETIVO	Población del Estado de Chihuahua inconforme	Población del Estado de Chihuahua		1,000	495	505
POSTERGADA	Población del Estado de Chihuahua que el programa no esta en condiciones de entender	Población del Estado de Chihuahua		0	0	0
ATENDIDA	Población del Estado de Chihuahua inconforme	Población del Estado de Chihuahua		352	175	177

ALINEACIÓN A INSTRUMENTOS DE PLANEACIÓN ESTRATÉGICA	
<b>Eje Rector - Tema - Tema Transversal</b>	<b>E502T4 - BUEN GOBIERNO, CERCAÑO Y CON INSTITUCIONES SOLIDAS - BUEN GOBIERNO, TRANSPARENCIA Y PARTICIPACION CIUDADANA - RESPETO DE LOS DERECHOS HUMANOS</b>
	<b>Objetivos de Desarrollo Sostenible</b>
OBJETIVO	OD16 - Promover sociedades pacíficas e inclusivas para el desarrollo sostenible, facilitar el acceso a la justicia para todos y crear instituciones eficaces, responsables e inclusivas a todos los niveles
	<b>Plan Nacional de Desarrollo</b>
TEMA	E105 - Hacia una democracia participativa
	<b>Plan Estatal de Desarrollo 2022-2027</b>
OBJETIVO	E50101001 - Impulsar la mejora regulatoria para la simplificación de trámites gubernamentales que permita una respuesta ágil, eficaz y oportuna a la ciudadanía.
	<b>Programas de Mediano Plazo 2022 -2027</b>
OBJETIVO	PS14010001 - Fortalecer la prestación del servicio público de las dependencias y entidades a través del diseño e implementación de mecanismos de profesionalización y fortalecimiento de una cultura institucional, ética y de integridad.

PRESUPUESTO DEL PROGRAMA					
Tercer Trimestre			Acumulado		
Autorizado	Gasto		Autorizado	Modificado	Gasto
6,435,834.96	1,662,345.08		6,435,834.96	6,405,325.25	4,634,729.45
					% de gasto / modificado 72.36

INDICADORES DEL PROGRAMA				
Total de Indicadores en el año	Indicadores con avance programado en el periodo	Indicadores con avance	Indicadores sin avance	Indicadores sin avance - Con justificación
8	6	8	0	0

**GOBIERNO DEL ESTADO DE CHIHUAHUA**  
**SEGUIMIENTO A LA MATRIZ DE INDICADORES PARA RESULTADOS**  
 Tercer Trimestre del 2024

<b>Ente Público</b>	<b>102 - SECRETARIA GENERAL DE GOBIERNO</b>
<b>Programa presupuestario</b>	<b>2P039L1 - VINCULACION CON DEPENDENCIAS, ORGANISMOS, INSTITUCIONES, MUNICIPIOS, ESTADOS Y CON LA COMUNIDAD</b>
<b>Definición del Programa</b>	Abarca las acciones de vinculación de la actividad política entre los diferentes niveles de gobierno, las organizaciones políticas y los diferentes sectores de la sociedad para asegurar a la población del Estado de Chihuahua, con inconformidades de tipo político, social y económico de ejercicio de sus derechos. Incluye las actividades orientadas hacia el fomento, promoción, coordinación y fortalecimiento interinstitucional. También comprende las acciones de representación del estado con actos oficiales, así como las tareas de asesorías y apoyo técnico que llevan a cabo las áreas administrativas que colaboran a través del Despacho Ejecutivo.
<b>Problema que atiende el Programa</b>	106992 - Los ciudadanos del Estado de Chihuahua presentan inconformidades de tipo político, social y económico.

FUENTES DE FINANCIAMIENTO										
Clave	Descripción	Origen	Interrelaciones	Porcentaje	Autorizado	Modificado	Gasto	Variación		
1110199	RECURSOS DEL ESTADO	RECURSOS FISCALES	2P039L1 - VINCULACION CON DEPENDENCIAS, ORGANISMOS, INSTITUCIONES, MUNICIPIOS, ESTADOS Y CON LA COMUNIDAD	13.47%	866,701.00	1,041,947.01	543,241.73	498,705.28		
1219199	FINANCIAMIENTO INTERNO	FINANCIAMIENTO INTERNO	2P039L1 - VINCULACION CON DEPENDENCIAS, ORGANISMOS, INSTITUCIONES, MUNICIPIOS, ESTADOS Y CON LA COMUNIDAD	0.00%	0.00	00	.00	00		
1521699	FONDO GENERAL DE PARTICIPACIONES	RECURSOS FEDERALES	2P039L1 - VINCULACION CON DEPENDENCIAS, ORGANISMOS, INSTITUCIONES, MUNICIPIOS, ESTADOS Y CON LA COMUNIDAD	66.53%	5,569,133.96	5,363,378.24	4,091,487.72	1,271,890.52		
1522499	FONDO DE ISR PARTICIPABLE SOBRE SERVIDORES PUBLICOS ESTATALES	RECURSOS FEDERALES	2P039L1 - VINCULACION CON DEPENDENCIAS, ORGANISMOS, INSTITUCIONES, MUNICIPIOS, ESTADOS Y CON LA COMUNIDAD	0.00%	0.00	00	.00	00		
<b>Total de presupuesto</b>				<b>100.00%</b>	<b>6,435,834.96</b>	<b>6,405,325.25</b>	<b>4,634,729.45</b>	<b>1,770,595.60</b>		

**GOBIERNO DEL ESTADO DE CHIHUAHUA**  
**SEGUIMIENTO A LA MATRIZ DE INDICADORES PARA RESULTADOS**  
**Tercer Trimestre del 2024**

102 - SECRETARIA GENERAL DE GOBIERNO															
2P039L1 - VINCULACION CON DEPENDENCIAS, ORGANISMOS, INSTITUCIONES, MUNICIPIOS, ESTADOS Y CON LA COMUNIDAD															
Objetivos		Indicador						Meta		Avances del Indicador				Medio de Verificación	Supuestos
Nivel / Referencia	Resumen Narrativo	Nombre del Indicador / Descripción del Indicador	Método de Cálculo	Tipo / Dimensión / Frecuencia/Traectoria	Fórmula / Variables de la Fórmula	Clasificación	Unidad de Medida	Valor Reprog.	Meta	Valor Log. del Trimestre	Av. Trim.	Valor Log. Acumulado	Av. Acu.		
FIN	Contribuir a coadyuvar en la conducción de las relaciones con los diferentes órdenes de Gobierno para asegurar a la población en el Estado de Chihuahua el ejercicio de sus derechos políticos, mediante la realización de mesas de trabajo	<b>Tasa de variación de conflictos atendidos</b>  Mide la tasa de variación de conflictos atendidos respecto a los del año anterior inmediato	VARIACION_POR_CENTUAL	Estratégico Eficacia Anual DESCENDENTE	$((TCA/TCAA)-1)*100$  TCA = Total de conflictos atendidos TCAA = Total de conflictos atendidos el año anterior	ACUMULADO  CONSTANTE	Conflictos  Conflictos	600.00  640.00	-6.25	153.00  640.00	-76.09	352.00  640.00	-45.00	DOCUMENTO INTERNO-Registro interno de la Subsecretaría de Gobernación Subsecretaría de Gobernación ANUAL—	Las instancias correspondientes, se encargan de solucionar inconformidades y conflictos sociales, económicos y políticos
Justificación Trimestral: EN ESTE MES SE ATENDIERON 56 CONFLICTOS.															
Observaciones:															
PROPOSITO	La población del Estado de Chihuahua está conforme con la canalización hacia las autoridades competentes	<b>Variación porcentual de conflictos canalizados a dependencias</b>  Mide la variación porcentual de conflictos o inconformidades canalizados a dependencias	VARIACION_POR_CENTUAL	Estratégico Eficacia Anual DESCENDENTE	$((TCC/TCCAA)-1)*100$  TCC = Total de conflictos canalizados el año actual TCCAA = Total de conflictos canalizados el año anterior	ACUMULADO  CONSTANTE	Conflictos  Conflictos	200.00  280.00	-28.57	153.00  280.00	-45.36	352.00  280.00	25.71	DOCUMENTO INTERNO-Registro interno de la Subsecretaría de Gobernación Subsecretaría de Gobernación ANUAL—	Existen las bases adecuadas para llegar a acuerdos que satisfagan las demandas de los particulares y los intereses del estado.
Justificación Trimestral: EN ESTE MES SE CANALIZARON 56 CONFLICTOS.															
Observaciones:															
COMPONENTE C01	Vinculación gestionada hacia las autoridades correspondientes.	<b>Porcentaje de vinculación gestionada hacia las autoridades correspondientes.</b>  Mide el porcentaje de vinculación gestionada hacia las autoridades correspondientes.	PORCENTAJE	Gestión Eficacia Trimestral DESCENDENTE	$(TVG/TAP)*100$  TVG = Total de vinculaciones gestionadas TAP = Total de Atenciones prestadas	ACUMULADO  CONSTANTE	Vinculaciones  Vinculaciones	900.00  900.00	100.00	225.00  900.00	25.00	659.00  900.00	73.22	DOCUMENTO INTERNO-Registro interno, Relación de Vinculaciones Generadas Subsecretaría de Gobernación TRIMESTRAL—	Las instancias correspondientes, se comprometen a atender los conflictos.
Justificación Trimestral: EN ESTE MES SE GESTIONARON 73 VINCULACIONES.															
Observaciones:															
ACTIVIDAD C0101	Atención de personas con inconformidades y conflictos de tipo político, social y económico.	<b>Porcentaje de atenciones a personas con inconformidades de tipo político, social y económico.</b>  Mide el porcentaje de atenciones a personas con inconformidades de tipo político, social y económico.	PORCENTAJE	Gestión Eficacia Mensual DESCENDENTE	$(TAP/TACP)*100$  TAP = Total de Atenciones prestadas TACP = Total de Atenciones de Conflictos presentados	ACUMULADO  CONSTANTE	Atenciones  Atenciones	600.00  600.00	100.00	225.00  600.00	37.50	659.00  600.00	109.83	DOCUMENTO INTERNO-Registro interno, Relación de Atenciones Presentadas Subsecretaría de Gobernación MENSUAL—	Las dependencias, organismos, municipios, comunidades y asociaciones atienden las peticiones de los ciudadanos.
Justificación Trimestral: EN ESTE MES SE BRINDARON 73 ATENCIONES.															
Observaciones:															

**GOBIERNO DEL ESTADO DE CHIHUAHUA**  
**SEGUIMIENTO A LA MATRIZ DE INDICADORES PARA RESULTADOS**  
**Tercer Trimestre del 2024**

102 - SECRETARIA GENERAL DE GOBIERNO															
2P039L1 - VINCULACION CON DEPENDENCIAS, ORGANISMOS, INSTITUCIONES, MUNICIPIOS, ESTADOS Y CON LA COMUNIDAD															
Objetivos		Indicador						Meta		Avances del Indicador				Medio de Verificación	Supuestos
Nivel / Referencia	Resumen Narrativo	Nombre del Indicador / Descripción del Indicador	Método de Cálculo	Tipo / Dimensión / Frecuencia/Traectoria	Fórmula / Variables de la Fórmula	Clasificación	Unidad de Medida	Valor Reprog.	Meta	Valor Log. del Trimestre	Av. Trim.	Valor Log. Acumulado	Av. Acu.		
ACTIVIDAD C0102	Elaboración de registros de solicitudes de atención	Porcentaje de registros de solicitudes de atención a inconformidades de tipo político, social y económico.  Mide el Porcentaje de registros de solicitudes de atención a inconformidades de tipo político, social y económico.	PORCENTAJE	Gestión Eficacia Mensual ASCENDENTE	(RSA/TSP)*100	ACUMULADO	Solicitudes	600.00	100.00	225.00	37.50	659.00	109.83	DOCUMENTO INTERNO-Registro interno, Relación de Solicitudes Subsecretaría de Gobernación MENSUAL—	Los ciudadanos acuden a la dependencia a solicitar la atención
					RSA = Registro de solicitudes de atención TSP = Total de Solicitudes programadas	CONSTANTE	Solicitudes	600.00		600.00		600.00			
Justificación Trimestral: EN ESTE MES SE RECIBIERON 73 SOLICITUDES DE ATENCIÓN.															
Observaciones:															
COMPONENTE C02	Alianzas con organizaciones públicas, privadas y sociales del Estado de Chihuahua y del país generadas	Porcentaje de alianzas generadas  Mide el Porcentaje de alianzas generadas	PORCENTAJE	Gestión Eficacia Trimestral DESCENDENTE	(TAG/TAP)*100	ACUMULADO	Alianza	420.00	100.00	134.00	31.90	372.00	88.57	DOCUMENTO INTERNO-Registro interno, Relación de Alianzas Generadas Subsecretaría de Gobernación TRIMESTRAL—	Existe interés de las organizaciones públicas y sociales en crear vínculos y alianzas con el Gobierno
					TAG = Total de Alianzas generadas TAP = Total Alianzas Programadas	CONSTANTE	Alianza	420.00		420.00		420.00			
Justificación Trimestral: EN ESTE MES SE GENERARON 45 ALIANZAS.															
Observaciones:															
ACTIVIDAD C0201	Recepción de solicitudes para la gestión de alianzas con las organizaciones públicas, privadas y sociales.	Porcentaje de solicitudes para la gestión de Alianzas con las organizaciones públicas, privadas y sociales  Mide el porcentaje de solicitudes para la gestión de Alianzas	PORCENTAJE	Gestión Eficacia Mensual DESCENDENTE	(TSAG/SGAV)*100	ACUMULADO	Solicitudes	420.00	100.00	134.00	31.90	372.00	88.57	DOCUMENTO INTERNO-REGISTRO INTERNO, RELACIÓN DE ALIANZAS GENERADAS Subsecretaría de Gobernación MENSUAL—	Hay disposición por parte de las organizaciones de firmar alianzas.
					TSAG = Total de Solicitudes de Alianzas generadas SGAV = Solicitudes de gestión de alianzas validadas	CONSTANTE	Solicitudes	420.00		420.00		420.00			
Justificación Trimestral: EN ESTE MES SE RECIBIERON 45 SOLICITUDES.															
Observaciones:															
ACTIVIDAD C0202	Validación de solicitudes de gestión recibidas.	Porcentaje de solicitudes de gestión de alianzas con las organizaciones públicas, privadas y sociales  Mide el porcentaje de solicitudes de gestión de alianzas validadas	PORCENTAJE	Gestión Eficacia Mensual DESCENDENTE	(SGAV/SGAR)*100	ACUMULADO	Solicitudes	420.00	100.00	134.00	31.90	372.00	88.57	DOCUMENTO INTERNO-Registro interno, Relación de alizadas generadas Subsecretaría de Gobernación MENSUAL—	Hay disposición por parte de las organizaciones de firmar alianzas.
					SGAV = Solicitudes de gestión de alianzas validadas SGAR = Solicitudes de gestión de alianzas recibidas	CONSTANTE	Solicitudes	420.00		420.00		420.00			
Justificación Trimestral: EN ESTE MES SE VALIDARON 45 SOLICITUDES.															
Observaciones:															

**GOBIERNO DEL ESTADO DE CHIHUAHUA**  
**SEGUIMIENTO A LA MATRIZ DE INDICADORES PARA RESULTADOS**  
 Tercer Trimestre del 2024

102 - SECRETARIA GENERAL DE GOBIERNO															
2P039L1 - VINCULACION CON DEPENDENCIAS, ORGANISMOS, INSTITUCIONES, MUNICIPIOS, ESTADOS Y CON LA COMUNIDAD															
Objetivos		Indicador						Meta		Avances del Indicador				Medio de Verificación	Supuestos
Nivel / Referencia	Resumen Narrativo	Nombre del Indicador / Descripción del Indicador	Método de Cálculo	Tipo / Dimensión / Frecuencia/Traectoria	Fórmula / Variables de la Fórmula	Clasificación	Unidad de Medida	Valor Reprog.	Meta	Valor Log. del Trimestre	Av. Trim.	Valor Log. Acumulado	Av. Acu.		
Observaciones Generales del Programa Presupuestario en el Periodo															

Responsable del Programa



Lic. Salvador Caballero Ramírez  
 Subsecretario

**GOBIERNO DEL ESTADO DE CHIHUAHUA**  
**SEGUIMIENTO A LA MATRIZ DE INDICADORES PARA RESULTADOS**  
**Tercer Trimestre del 2024**

<b>Ente Público</b>	<b>102 - SECRETARÍA GENERAL DE GOBIERNO</b>		
<b>Programa presupuestario</b>	<b>2P04DL2 - SISTEMA ESTATAL DE PROTECCIÓN INTEGRAL DE NIÑAS, NIÑOS Y ADOLESCENTES</b>		
<b>Definición del Programa</b>	Coordinar institucionalmente las acciones entre las dependencias y entidades que integran, o no, el Sistema Estatal de Protección Integral de Niñas, Niños y Adolescentes con el objeto de respetar, garantizar, proteger y restituir sus derechos		
<b>Problema que atiende el Programa</b>	108991 - Las Dependencias y Entidades que integran, o no, el Sistema Estatal De Protección de Niñas, Niños y Adolescentes carecen de perspectiva de infancia en temas de protección de derechos de Niñas, Niños y Adolescentes vulnerando los mismos en el Estado de Chihuahua.		

Tipo	Descripción	Unidad de Medida Población	POBLACIONES		
			Total	Mujeres	Hombres
REFERENCIA	Dependencias y Entidades del Estado de Chihuahua	Dependencias y entidades	32	0	0
NO AFECTADA	Dependencias y Entidades del Estado de Chihuahua que no se encuentran afectadas por el problema	Dependencias y entidades	0	0	0
POTENCIAL (AFECTADA)	Dependencias y Entidades del Estado de Chihuahua	Dependencias y entidades	32	0	0
OBJETIVO	Dependencias y Entidades que integran, o no, el Sistema Estatal de Protección de Niñas, Niños y Adolescentes del Estado de Chihuahua	Dependencias y entidades	27	0	0
POSTERGADA	Dependencias y Entidades del Estado de Chihuahua que no se está en condiciones de atender	Dependencias y entidades	5	0	0
ATENDIDA	Dependencias y Entidades que integran, o no, el Sistema Estatal de Protección de Niñas, Niños y Adolescentes del Estado de Chihuahua	Dependencias y entidades	13	0	0

ALINEACIÓN A INSTRUMENTOS DE PLANEACIÓN ESTRATÉGICA	
<b>Eje Rector - Tema - Tema Transversal</b>	<b>E102T4 - SALUD, DESARROLLO HUMANO E IDENTIDAD CHIHUAHUA - INCLUSION SOCIAL Y SUJETOS PRIORITARIOS - RESPETO DE LOS DERECHOS HUMANOS</b>
<b>OBJETIVO</b>	<b>Objetivos de Desarrollo Sostenible</b>
	OD03 - Garantizar una vida sana y promover el bienestar para todos en todas las edades
<b>TEMA</b>	<b>Plan Nacional de Desarrollo</b>
	E105 - Hacia una democracia participativa
<b>OBJETIVO</b>	<b>Plan Estatal de Desarrollo 2022-2027</b>
	E10201001 - Contribuir al desarrollo integral de las personas en condiciones de vulnerabilidad
<b>OBJETIVO</b>	<b>Programas de Mediano Plazo 2022 -2027</b>
	PS13000036 - Garantizar el derecho a la participación efectiva de niñas, niños y adolescentes

PRESUPUESTO DEL PROGRAMA					
Tercer Trimestre			Acumulado		
Autorizado	Gasto		Autorizado	Modificado	Gasto
4,766,757.31	2,182,434.66		4,766,757.31	5,997,560.97	4,398,464.81
					73.34

INDICADORES DEL PROGRAMA				
Total de indicadores en el año	Indicadores con avance programado en el periodo	Indicadores con avance	Indicadores sin avance	Indicadores sin avance - Con justificación
17	9	11	6	5

**GOBIERNO DEL ESTADO DE CHIHUAHUA**  
**SEGUIMIENTO A LA MATRIZ DE INDICADORES PARA RESULTADOS**  
**Tercer Trimestre del 2024**

Ente Público		102 - SECRETARIA GENERAL DE GOBIERNO						
Programa presupuestario		2P040L2 - SISTEMA ESTATAL DE PROTECCION INTEGRAL DE NIÑAS, NIÑOS Y ADOLESCENTES						
Definición del Programa		Coordinar institucionalmente las acciones entre las dependencias y entidades que integran, o no, el Sistema Estatal de Protección Integral de Niñas, Niños y Adolescentes con el objeto de respetar, garantizar, proteger y restituir sus derechos.						
Problema que atiende el Programa		108991 - Las Dependencias y Entidades que integran, o no, el Sistema Estatal De Protección de Niñas, Niños y Adolescentes carecen de perspectiva de infancia en temas de protección de derechos de Niñas, Niños y Adolescentes vulnerando los mismos en el Estado de Chihuahua.						
FUENTES DE FINANCIAMIENTO								
Clave	Descripción	Origen	Interrelaciones	Porcentaje	Autorizado	Modificado	Gasto	Variación
1110199	RECURSOS DEL ESTADO	RECURSOS FISCALES	2P040L2 - SISTEMA ESTATAL DE PROTECCION INTEGRAL DE NIÑAS, NIÑOS Y ADOLESCENTES	38.23%	1,822,222.00	1,836,086.00	769,092.26	1,066,993.74
1219199	FINANCIAMIENTO INTERNO	FINANCIAMIENTO INTERNO	2P040L2 - SISTEMA ESTATAL DE PROTECCION INTEGRAL DE NIÑAS, NIÑOS Y ADOLESCENTES	0.00%	0.00	00	00	00
1521699	FONDO GENERAL DE PARTICIPACIONES	RECURSOS FEDERALES	2P040L2 - SISTEMA ESTATAL DE PROTECCION INTEGRAL DE NIÑAS, NIÑOS Y ADOLESCENTES	61.77%	2,944,535.31	4,161,474.97	3,629,372.55	532,102.42
1522499	FONDO DE ISR PARTICIPABLE SOBRE SERVIDORES PUBLICOS ESTATALES	RECURSOS FEDERALES	2P040L2 - SISTEMA ESTATAL DE PROTECCION INTEGRAL DE NIÑAS, NIÑOS Y ADOLESCENTES	0.00%	0.00	00	00	00
<b>Total de presupuesto</b>				<b>100.00%</b>	<b>4,766,757.31</b>	<b>5,997,560.97</b>	<b>4,398,464.81</b>	<b>1,599,096.16</b>

**GOBIERNO DEL ESTADO DE CHIHUAHUA**  
**SEGUIMIENTO A LA MATRIZ DE INDICADORES PARA RESULTADOS**  
**Tercer Trimestre del 2024**

102 - SECRETARIA GENERAL DE GOBIERNO															
2P040L2 - SISTEMA ESTATAL DE PROTECCION INTEGRAL DE NIÑAS, NIÑOS Y ADOLESCENTES															
Objetivos		Indicador						Meta		Avances del Indicador				Medio de Verificación	Supuestos
Nivel / Referencia	Resumen Narrativo	Nombre del Indicador / Descripción del Indicador	Método de Cálculo	Tipo / Dimensión / Frecuencia/Trayectoria	Fórmula / Variables de la Fórmula	Clasificación	Unidad de Medida	Valor Reprog.	Meta	Valor Log. del Trimestre	Av. Trim.	Valor Log. Acumulado	Av. Acu.		
FIN	Contribuir a fortalecer e impulsar acciones en favor de la garantía de los derechos de las Niñas, Niños, Adolescentes mediante la coordinación interinstitucional y el adecuado funcionamiento del Sistema de Protección Integral.	<b>Porcentaje de acciones</b> Mide el porcentaje de acciones realizadas por los integrantes del SIPINNA	PORCENTAJE	Estratégico Eficacia Anual ASCENDENTE	(AR/AP)*100 AR = Acciones Realizadas AP = Acciones Programadas	ACUMULADO CONSTANTE	Acciones Acciones	138.00 138.00	100.00	0.00 0.00	0.00	0.00 138.00	0.00	DOCUMENTO INTERNO-REGISTRO INTERNO OFICINA DE C. SECRETARIO EJECUTIVO DE SIPINNA ANUAL----	El adecuado funcionamiento del Sistema de Protección Integral de Niñas, Niños y Adolescentes.
Justificación Trimestral:															
Observaciones:															
PROPOSITO	Las dependencias y entidades que integran, o no, el Sistema Estatal de Protección Integral de Niñas, Niños y Adolescentes cuentan con perspectiva de infancia en temas de protección de derechos de Niñas, Niños y Adolescentes en el Estado de Chihuahua	<b>Porcentaje de instancias con perspectiva de infancia, conocimiento y capacitación</b> Mide el porcentaje de instancias que cuentan con perspectiva de infancia, conocimiento y capacitación en temas de protección de derechos de niñas, niños y adolescentes	PORCENTAJE	Estratégico Eficacia Anual ASCENDENTE	(IC/IP)*100 IC = Instancias con perspectiva IP = Instancias programadas	ACUMULADO CONSTANTE	Instancias municipales Instancias municipales	100.00 100.00	100.00	13.00 100.00	13.00	13.00 100.00	13.00	DOCUMENTO INTERNO-REGISTRO INTERNO OFICINA DE C. SECRETARIO EJECUTIVO DE SIPINNA ANUAL----	Las instituciones muestran apertura e interés para con capacitación en perspectiva de infancia, conocimiento y capacitación en temas de protección y derechos de niñas, niños y adolescentes.
Justificación Trimestral: OFICIO EMITIDO POR LA MATRA. JOCABED PORTILLO															
Observaciones:															
COMPONENTE C01	Dependencias y Entidades coordinadas.	<b>Porcentaje de acciones</b> Mide el porcentaje de integrantes o no del sistema estatal de protección integral de niñas, niños y adolescentes coordinados.	PORCENTAJE	Estratégico Eficacia Semestral ASCENDENTE	(IC/IP)*100 IC = Instancias Coordinadas IP = Instancias Programadas	ACUMULADO CONSTANTE	Instancias municipales Instancias municipales	17.00 17.00	100.00	33.00 17.00	164.12	34.00 17.00	200.00	DOCUMENTO INTERNO-REGISTRO INTERNO, RELACION DE INSTANCIAS COORDINADAS OFICINA DE C. SECRETARIO EJECUTIVO DE SIPINNA SEMESTRAL----	Dependencias, organizaciones civiles e instituciones académicas que integran, o no, el Sistema Estatal de Protección Integral de Niñas, Niños y Adolescentes realizan acciones coordinadas cumpliendo con la normativa.
Justificación Trimestral: oficios de mtra Jacobed portillo, mtra ana cecilia hinojos morales,lic myrian antillon															
Observaciones:															

**GOBIERNO DEL ESTADO DE CHIHUAHUA**  
**SEGUIMIENTO A LA MATRIZ DE INDICADORES PARA RESULTADOS**  
**Tercer Trimestre del 2024**

102 - SECRETARIA GENERAL DE GOBIERNO															
2P040L2 - SISTEMA ESTATAL DE PROTECCION INTEGRAL DE NIÑAS, NIÑOS Y ADOLESCENTES															
Objetivos		Indicador						Meta		Avances del Indicador				Medio de Verificación	Supuestos
Nivel / Referencia	Resumen Narrativo	Nombre del Indicador / Descripción del Indicador	Método de Cálculo	Tipo / Dimensión / Frecuencia/Trayectoria	Fórmula / Variables de la Fórmula	Clasificación	Unidad de Medida	Valor Reprog.	Meta	Valor Log. del Trimestre	Av. Trim.	Valor Log. Acumulado	Av. Acu.		
ACTIVIDAD C0101	Instalación de comisiones.	<b>Porcentaje de instancias coordinadas</b>  Mide el porcentaje de integrantes o no del sistema estatal de protección integral de niñas, niños y adolescentes coordinados.	PORCENTAJE	Gestión Eficacia Mensual ASCENDENTE	(IC/IP)*100  IC = Mide el porcentaje de instancias de integrantes o no del sistema estatal de protección integral de niñas, niños y adolescentes coordinados. IP = Mide el porcentaje de instancias de integrantes o no del sistema estatal de protección integral de niñas, niños y adolescentes coordinados.	ACUMULADO	Instancias municipales	17.00	100.00	2.00	11.76	7.00	41.18	DOCUMENTO INTERNO-REGISTRO INTERNO, RELACIÓN DE ATENDIDAS OFICINA DE C. SECRETARIO EJECUTIVO DE SIPINNA MENSUAL—	Comisiones instaladas funcionando adecuadamente.
						CONSTANTE	Instancias municipales	17.00		17.00	17.00				
Justificación Trimestral: oficinas mta portillo, mtra hinojos lic antillon															
Observaciones:															
ACTIVIDAD C0102	Realización de convenios.	<b>Porcentaje de convenios realizados</b>  Mide el porcentaje de convenios realizados entre instancias que integran o no el Sistema de Protección Integral de Niñas, Niños y Adolescentes.	PORCENTAJE	Gestión Eficacia Mensual ASCENDENTE	(CP/CR)*100  CP = Convenios Realizados CR = Convenios Programados	ACUMULADO	Convenios	100.00	100.00	0.00	0.00	2.00	2.00	DOCUMENTO INTERNO-REGISTRO INTERNO, RELACIÓN DE CONVENIOS CELEBRADOS OFICINA DE C. SECRETARIA EJECUTIVA DE SIPINNA MENSUAL—	Convenios formalizados.
						CONSTANTE	Convenios	100.00		100.00	100.00				
Justificación Trimestral: oficio lic, antillon y mtra hinojos															
Observaciones:															
ACTIVIDAD C0103	Presentación del Programa Estatal del Sistema de Protección Integral de Niñas, Niños y Adolescentes.	<b>Porcentaje de programa presentado</b>  Mide si se presentó o no el PROESIPINNA.	PORCENTAJE	Gestión Eficacia Mensual ASCENDENTE	(PPR/PPP)*100  PPR = Presentación de Programa Realizado PPP = Presentación de Programa Realizado	ACUMULADO	Presentaciones	100.00	100.00	0.00	0.00	42.00	42.00	DOCUMENTO INTERNO-REGISTRO INTERNO, RELACIÓN DE PRESENTACIONES DE PROGRAMAS REALIZADOS OFICINA DE C. SECRETARIA EJECUTIVA DE SIPINNA MENSUAL—	Se realizan las sesiones con la asistencia de los integrantes del Sistema Estatal de Protección Integral de Niñas, Niños y Adolescentes.
						CONSTANTE	Presentaciones	100.00		100.00	100.00				
Justificación Trimestral: no se cuenta evidencia ni oficio															
Observaciones:															

**GOBIERNO DEL ESTADO DE CHIHUAHUA**  
**SEGUIMIENTO A LA MATRIZ DE INDICADORES PARA RESULTADOS**  
**Tercer Trimestre del 2024**

Página 63 de 65  
 Fecha de impresión 13/01/2025 10:44:22 a. m.  
 PRBRREPX008

102 - SECRETARIA GENERAL DE GOBIERNO															
2P040L2 - SISTEMA ESTATAL DE PROTECCION INTEGRAL DE NIÑAS, NIÑOS Y ADOLESCENTES															
Objetivos		Indicador						Meta		Avances del Indicador				Medio de Verificación	Supuestos
Nivel / Referencia	Resumen Narrativo	Nombre del Indicador / Descripción del Indicador	Método de Cálculo	Tipo / Dimensión / Frecuencia/Traectoria	Fórmula / Variables de la Fórmula	Clasificación	Unidad de Medida	Valor Reprog.	Meta	Valor Log. del Trimestre	Av. Trim.	Valor Log. Acumulado	Av. Acu.		
ACTIVIDAD C0104	Celebración de sesiones ordinarias del Sistema Estatal de Protección Integral de Niñas, Niños y Adolescentes	Porcentaje de sesiones realizadas	PORCENTAJE	Gestión Eficacia Mensual ASCENDENTE	(SR/SP)*100 SR = Sesiones realizadas SP = Sesiones programadas	ACUMULADO CONSTANTE	Dependencias y entidades Dependencias y entidades	100.00	100.00	0.00	0.00	2.00	2.00	DOCUMENTO INTERNO-REGISTRO INTERNO, RELACION DE SESIONES REALIZADAS OFICINA DE C. SECRETARIA EJECUTIVA DE SIPINNA MENSUAL---	Celebración de sesiones ordinarias del Sistema Estatal de Protección Integral de Niñas, Niños y Adolescentes.
Justificación Trimestral: oficios de la lic. antillon y mtra hinojos															
Observaciones:															
ACTIVIDAD C0105	Invitación a los integrantes del Sistema de Protección Integral de Niñas, Niños y Adolescentes.	Porcentaje de convocatorias realizadas	PORCENTAJE	Gestión Eficacia Mensual ASCENDENTE	(CR/CP)*100 CR = Convocatorias Realizadas CP = Convocatorias Programadas	ACUMULADO CONSTANTE	Convocatorias Convocatorias	100.00	100.00	0.00	0.00	11.00	11.00	DOCUMENTO INTERNO-REGISTRO INTERNO, RELACION DE CONVOCATORIAS REALIZADAS OFICINA DE C. SECRETARIA EJECUTIVA DE SIPINNA MENSUAL---	Quienes integran el Sistema Estatal de Protección Integral se encuentran enterados de la recepción del oficio de convocatoria en su dependencias.
Justificación Trimestral: oficios lic. antillon y mtra hinojos															
Observaciones:															
COMPONENTE C02	Sistemas Municipales de Protección Integral de Niñas, Niños y Adolescentes instalados.	Porcentaje de convenios realizados	PORCENTAJE	Estrategico Eficacia Semestral ASCENDENTE	(CP/CR)*100 CP = Convenios Realizados CR = Convenios Programados	ACUMULADO CONSTANTE	Convenios Convenios	17.00	100.00	1.00	5.88	2.00	11.76	DOCUMENTO INTERNO-REGISTRO INTERNO, RELACION DE CONVENIOS REALIZADOS OFICINA DE C. SECRETARIO EJECUTIVO DE SIPINNA SEMESTRAL---	Convenios formalizados
Justificación Trimestral: oficios lic. antillon y mtra hinojos															
Observaciones:															
ACTIVIDAD C0201	Capacitación de los Sistemas Municipales de Protección Integral de Niñas, Niños y Adolescentes.	Porcentaje de capacitaciones	PORCENTAJE	Gestión Eficacia Mensual ASCENDENTE	(CP/CR)*100 CP = Capacitaciones Realizadas CR = Capacitaciones Programadas	ACUMULADO CONSTANTE	Capacitación Capacitación	17.00	100.00	7.00	41.18	19.00	111.76	DOCUMENTO INTERNO-REGISTRO INTERNO, RELACION DE CAPACITACIONES REALIZADAS OFICINA DE C. SECRETARIA EJECUTIVA DE SIPINNA MENSUAL---	Las Secretarías Ejecutivas de los Sistemas Municipales de Protección Integral de Niñas, Niños y Adolescentes asisten a capacitación.
Justificación Trimestral:															
Observaciones:															

**GOBIERNO DEL ESTADO DE CHIHUAHUA**  
**SEGUIMIENTO A LA MATRIZ DE INDICADORES PARA RESULTADOS**  
**Tercer Trimestre del 2024**

102 - SECRETARIA GENERAL DE GOBIERNO															
2P040L2 - SISTEMA ESTATAL DE PROTECCION INTEGRAL DE NIÑAS, NIÑOS Y ADOLESCENTES															
Objetivos		Indicador						Meta		Avances del Indicador				Medio de Verificación	Supuestos
Nivel / Referencia	Resumen Narrativo	Nombre del Indicador / Descripción del Indicador	Método de Cálculo	Tipo / Dimensión / Frecuencia/Traectoria	Fórmula / Variables de la Fórmula	Clasificación	Unidad de Medida	Valor Reprog.	Meta	Valor Log. del Trimestre	Av. Trim.	Valor Log. Acumulado	Av. Acu.		
ACTIVIDAD C0202	Invitación a los integrantes del Sistema Municipal de Protección Integral de Niñas, Niños y Adolescentes.	<b>Porcentaje de convocatorias realizadas</b>  Mide el porcentaje de convocatorias realizadas a los integrantes de los Sistemas Municipales de Protección Integral de Niñas, Niños y Adolescentes.	PORCENTAJE	Gestión Eficacia Mensual ASCENDENTE	(CR/CP)*100 CR = Convocatorias Realizadas CP = Convocatorias Programadas	ACUMULADO  CONSTANTE	Convocatorias  Convocatorias	120.00  120.00	100.00	0.00  120.00	0.00	16.00  120.00	13.33	DOCUMENTO INTERNO-REGISTRO INTERNO, RELACION DE CONVOCATORIAS REALIZADAS OFICINA DE C. SECRETARIA EJECUTIVA DE SIPINNA MENSUAL—	Las Secretarías Ejecutivas de los Sistemas Municipales de Protección Integral de Niñas, Niños y Adolescentes atienden a la convocatoria.
Justificación Trimestral: oficio de lic. antillon y mtra yamada															
Observaciones:															
ACTIVIDAD C0203	Sensibilización a los Sistemas Municipales de Protección Integral de Niñas, Niños y Adolescentes.	<b>Porcentaje de contactos realizados</b>  Mide el porcentaje de llamadas, correos electrónicos y/o oficios realizados con las Secretarías Ejecutivas de los Sistemas Municipales de Protección Integral de Niñas, Niños y Adolescentes.	PORCENTAJE	Gestión Eficacia Mensual ASCENDENTE	(CR/CP)*100 CR = Contactos Realizados CP = Contactos Programados	ACUMULADO  CONSTANTE	Contactos realizados  Contactos realizados	280.00  280.00	100.00	77.00  280.00	27.50	88.00  280.00	31.43	DOCUMENTO INTERNO-REGISTRO INTERNO, RELACION DE CONTACTOS REALIZADOS OFICINA DE C. SECRETARIA EJECUTIVA DE SIPINNA MENSUAL—	Comunicación establecida con las Secretarías Ejecutivas de los Sistemas Municipales de Protección Integral de Niñas, Niños y Adolescentes.
Justificación Trimestral: oficio de lic. rivera															
Observaciones:															
COMPONENTE C03	Programa Informático del Sistema Estatal de Información instalado.	<b>Porcentaje de indicadores actualizados</b>  Mide el porcentaje de indicadores actualizados del Sistema Estatal de Información	PORCENTAJE	Gestión Eficacia Semestral ASCENDENTE	(IA/IP)*100 IA = Indicadores Actualizados IP = Indicadores Programados	ACUMULADO  CONSTANTE	Indicadores  Indicadores	100.00  100.00	100.00	89.00  100.00	89.00	139.00  100.00	139.00	DOCUMENTO INTERNO-REGISTRO INTERNO, PROEPIINNA OFICINA DE C. SECRETARIO EJECUTIVO DE SIPINNA SEMESTRAL—	Se realiza la instalación del Programa Informático del Sistema Estatal de Información.
Justificación Trimestral: oficio ing. aguirre															
Observaciones:															
ACTIVIDAD C0301	Actualización del programa informático del Sistema Estatal de Información.	<b>Porcentaje de actualizaciones realizadas</b>  Mide el porcentaje de actualizaciones que realizan al Sistema Estatal de Información	PORCENTAJE	Gestión Eficacia Mensual ASCENDENTE	(AR/AP)*100 AR = Actualizaciones Realizadas AP = Actualizaciones Programadas	ACUMULADO  CONSTANTE	Actualizaciones  Actualizaciones	4.00  4.00	100.00	89.00  4.00	2,225.00	97.00  4.00	2,425.00	DOCUMENTO INTERNO-REGISTRO INTERNO, RELACION DE ACTUALIZACIONES REALIZADAS OFICINA DE C. SECRETARIA EJECUTIVA DE SIPINNA MENSUAL—	Las dependencias estatales y municipales, organizaciones de la sociedad civil e instituciones académicas que integran, o no, el Sistema Estatal de Protección Integral de Niñas, Niños y Adolescentes coadyuvan en la alimentar el Sistema de Información
Justificación Trimestral: oficio ing antillon															
Observaciones:															
ACTIVIDAD C0302	Celebración de convenios.	<b>Porcentaje</b>  Mide si se instaló o no el Programa Informático	PORCENTAJE	Gestión Eficacia Mensual REGULAR CONSTANTE	(IR/IP)*100 IR = Instalación Realizada IP = Instalaciones Programada	ACUMULADO  CONSTANTE	Instalaciones  Instalaciones	1.00  1.00	100.00	1.00  1.00	100.00	1.00  1.00	100.00	DOCUMENTO INTERNO-REGISTRO INTERNO, RELACION DE INSTALACIONES REALIZADAS OFICINA DE C. SECRETARIA EJECUTIVA DE SIPINNA MENSUAL—	El proveedor cumple en tiempo y forma con la instalación del programa informático.

**GOBIERNO DEL ESTADO DE CHIHUAHUA**  
**SEGUIMIENTO A LA MATRIZ DE INDICADORES PARA RESULTADOS**  
**Tercer Trimestre del 2024**

102 - SECRETARIA GENERAL DE GOBIERNO															
2P040L2 - SISTEMA ESTATAL DE PROTECCION INTEGRAL DE NIÑAS, NIÑOS Y ADOLESCENTES															
Objetivos		Indicador						Meta		Avances del Indicador				Medio de Verificación	Supuestos
Nivel / Referencia	Resumen Narrativo	Nombre del Indicador / Descripción del Indicador	Método de Cálculo	Tipo / Dimensión / Frecuencia/Traectoria	Fórmula / Variables de la Fórmula	Clasificación	Unidad de Medida	Valor Reprog.	Meta	Valor Log. del Trimestre	Av. Trim.	Valor Log. Acumulado	Av. Acu.		
Justificación Trimestral: oficio Ing Aguirre															
Observaciones:															
COMPONENTE C04	Reuniones de seguimiento y coordinación en temas de protección de derechos de niñas, niños y adolescentes atendidas.	Porcentaje de reuniones atendidas	PORCENTAJE	Estratégico Eficacia Semestral ASCENDENTE	(RA/RP)*100	ACUMULADO CONSTANTE	Reuniones	290.00	100.00	23.00	7.93	47.00	16.21	DOCUMENTO INTERNO-REGISTRO INTERNO. RELACIÓN DE REUNIONES REALIZADAS OFICINA DE C. SECRETARIA EJECUTIVA DE SIPINNA SEMESTRAL----	Reuniones de seguimiento y coordinación en temas de protección de derechos de niñas, niños y adolescentes atendidas.
		Mide el porcentaje de reuniones atendidas			RA = Reuniones Atendidas RP = Reuniones Programadas		Reuniones	290.00		290.00			290.00		
Justificación Trimestral: oficio lic. antillon y mtra portillo															
Observaciones:															
ACTIVIDAD C0401	Atención y seguimiento en temas de protección de derechos niñas, niños y adolescentes	Porcentaje de reuniones realizadas	PORCENTAJE	Gestión Eficacia Mensual ASCENDENTE	(RR/RP)*100	ACUMULADO CONSTANTE	Reuniones	290.00	100.00	77.00	26.55	160.00	55.17	DOCUMENTO INTERNO-REGISTRO INTERNO. RELACIÓN DE REUNIONES REALIZADAS OFICINA DE C. SECRETARIA EJECUTIVA DE SIPINNA MENSUAL----	Atención y seguimiento en temas de protección de derechos niñas, niños y adolescentes
		Mide el porcentaje de reuniones atendidas			RR = Reuniones Realizadas RP = Reuniones Programadas		Reuniones	290.00		290.00			290.00		
Justificación Trimestral: oficio de Lic. Rojas, Lic. Rodriguez, Lic. Antillón, Mtra. Hinojos, Mtra. Yamada, Mtra. Portillo															
Observaciones:															
Observaciones Generales del Programa Presupuestario en el Periodo															

Responsable del Programa

Mtra. Ana Margarita Blackaller Prieto  
 Directora

Responsable del Ente Público

Lic. Santiago De La Peña Grajeda  
 Secretario General de Gobierno



**GOBIERNO DEL ESTADO DE CHIHUAHUA**  
**SEGUIMIENTO A LA MATRIZ DE INDICADORES PARA RESULTADOS**  
 Tercer Trimestre del 2024

<b>Ente Público</b>	<b>127 - SECRETARIA DE COORDINACION DE GABINETE</b>
<b>Programa presupuestario</b>	<b>2K161D2 - INFRAESTRUCTURA MUNICIPAL JUNTOS CHIHUAHUA AVANZA</b>
<b>Definición del Programa</b>	Propiciar el desarrollo del estado de chihuahua brindando la atención a sus 67 municipios a través del impulso en la construcción, mantenimiento y rehabilitación de espacios públicos que, de la posibilidad de mejorar la calidad de vida de sus habitantes, así como promover el desarrollo y la atracción de inversión
<b>Problema que atiende el Programa</b>	108778 - Los Municipios carecen de Desarrollo Económico y Social en el Estado de Chihuahua

POBLACIONES						
Tipo	Descripción	Unidad de Medida	Población	Total	Mujeres	Hombres
REFERENCIA	MUNICIPIOS DEL ESTADO DE CHIHUAHUA	Municipios del estado de Chihuahua		67	0	0
NO AFECTADA	MUNICIPIOS DEL ESTADO DE CHIHUAHUA SIN NECESIDAD DE INVERSIÓN EN INFRAESTRUCTURA PARA SU DESARROLLO	Municipios del estado de Chihuahua		0	0	0
POTENCIAL (AFECTADA)	MUNICIPIOS DEL ESTADO DE CHIHUAHUA CON NECESIDAD DE INVERSIÓN EN INFRAESTRUCTURA PARA SU DESARROLLO	Municipios del estado de Chihuahua		67	0	0
OBJETIVO	MUNICIPIOS DEL ESTADO DE CHIHUAHUA CON NECESIDAD DE INVERSIÓN EN INFRAESTRUCTURA PARA SU DESARROLLO	Municipios del estado de Chihuahua		67	0	0
POSTERGADA	MUNICIPIOS DEL ESTADO DE CHIHUAHUA SIN NECESIDAD DE INVERSIÓN EN INFRAESTRUCTURA PARA SU DESARROLLO	Municipios del estado de Chihuahua		0	0	0
ATENDIDA	MUNICIPIOS DEL ESTADO DE CHIHUAHUA CON NECESIDAD DE INVERSIÓN EN INFRAESTRUCTURA PARA SU DESARROLLO	Municipios del estado de Chihuahua		0	0	0

ALINEACIÓN A INSTRUMENTOS DE PLANEACIÓN ESTRATÉGICA	
<b>Eje Rector - Tema - Tema Transversal</b>	E502T1 - BUEN GOBIERNO, CERCAÑO Y CON INSTITUCIONES SOLIDAS - BUEN GOBIERNO, TRANSPARENCIA Y PARTICIPACION CIUDADANA - PARTICIPACION CIUDADANA
	<b>Objetivos de Desarrollo Sostenible</b>
OBJETIVO	OD09 - Construir infraestructuras resilientes, promover la industrialización inclusiva y sostenible y fomentar la innovación
	<b>Plan Nacional de Desarrollo</b>
TEMA	E301 - Detonar el crecimiento
	<b>Plan Estatal de Desarrollo 2022-2027</b>
OBJETIVO	E50201001 - Promover mecanismos de participación y vigilancia ciudadana entre la población que permita fortalecer un gobierno cercano, transparente y de rendición de cuentas a la ciudadanía.
	<b>Programas de Mediano Plazo 2022 -2027</b>
OBJETIVO	PS02000005 - Generar los mecanismos de coordinación necesarios con los Municipios para promover el desarrollo equilibrado de todas las regiones del Estado y la eficiencia al interior de los Ayuntamientos para el beneficio de las y los chihuahuenses.

PRESUPUESTO DEL PROGRAMA						
Tercer Trimestre			Acumulado			
Autorizado	Gasto		Autorizado	Modificado	Gasto	% de gasto / modificado
0.00	3,072,708.43		0.00	11,677,609.46	7,557,959.43	64.72

INDICADORES DEL PROGRAMA				
Total de indicadores en el año	Indicadores con avance programado en el periodo	Indicadores con avance	Indicadores sin avance	Indicadores sin avance - Con justificación
10	9	0	10	0

**GOBIERNO DEL ESTADO DE CHIHUAHUA**  
**SEGUIMIENTO A LA MATRIZ DE INDICADORES PARA RESULTADOS**  
 Tercer Trimestre del 2024

<b>Ente Público</b>	<b>127 - SECRETARIA DE COORDINACION DE GABINETE</b>
<b>Programa presupuestario</b>	<b>2K16102 - INFRAESTRUCTURA MUNICIPAL JUNTOS CHIHUAHUA AVANZA</b>
<b>Definición del Programa</b>	Propiciar el desarrollo del estado de Chihuahua brindando la atención a sus 67 municipios a través del impulso en la construcción, mantenimiento y rehabilitación de espacios públicos que, de la posibilidad de mejorar la calidad de vida de sus habitantes, así como promover el desarrollo y la atracción de inversión
<b>Problema que atiende el Programa</b>	108778 - Los Municipios carecen de Desarrollo Económico y Social en el Estado de Chihuahua

FUENTES DE FINANCIAMIENTO										
Clave	Descripción	Origen	Interrelaciones	Porcentaje	Autorizado	Modificado	Gasto	Varición		
1110199	RECURSOS DEL ESTADO	RECURSOS FISCALES	2K16102 - INFRAESTRUCTURA MUNICIPAL JUNTOS CHIHUAHUA AVANZA	0.00%	0.00	10,411,405.50	7,557,959.43			2,853,446.07
1710122	RECURSOS DE TERCEROS PARA RECURSOS ESTATALES 2022	OTROS RECURSOS DE LIBRE DISPOSICION	2K16102 - INFRAESTRUCTURA MUNICIPAL JUNTOS CHIHUAHUA AVANZA	0.00%	0.00	560,528.46	.00			560,528.46
1710123	RECURSOS DE TERCEROS PARA RECURSOS ESTATALES 2023	OTROS RECURSOS DE LIBRE DISPOSICION	2K16102 - INFRAESTRUCTURA MUNICIPAL JUNTOS CHIHUAHUA AVANZA	0.00%	0.00	705,675.50	.00			705,675.50
1710199	RECURSOS DE TERCEROS PARA RECURSOS ESTATALES	OTROS RECURSOS DE LIBRE DISPOSICION	2K16102 - INFRAESTRUCTURA MUNICIPAL JUNTOS CHIHUAHUA AVANZA	0.00%	0.00	.00	.00			.00
<b>Total de presupuesto</b>				<b>0.00%</b>	<b>0.00</b>	<b>11,677,609.46</b>	<b>7,557,959.43</b>			<b>4,119,650.03</b>

**GOBIERNO DEL ESTADO DE CHIHUAHUA**  
**SEGUIMIENTO A LA MATRIZ DE INDICADORES PARA RESULTADOS**  
 Tercer Trimestre del 2024

Página 3 de 24  
 Fecha de Impresión 13/01/2025 10:48:26 a. m.  
 PRBRREP008

127 - SECRETARIA DE COORDINACION DE GABINETE															
2K161D2 - INFRAESTRUCTURA MUNICIPAL JUNTOS CHIHUAHUA AVANZA															
Objetivos		Indicador						Meta		Avances del Indicador				Medio de Verificación	Supuestos
Nivel / Referencia	Resumen Narrativo	Nombre del Indicador / Descripción del Indicador	Método de Cálculo	Tipo / Dimensión / Frecuencia/Traectoria	Fórmula / Variables de la Fórmula	Clasificación	Unidad de Medida	Valor Reprog.	Meta	Valor Log. del Trimestre	Av. Trim.	Valor Log. Acumulado	Av. Acu.		
FIN	Contribuir en la generación de los mecanismos de coordinación necesarios con los municipios para promover el desarrollo equilibrado de todas las regiones del estado y la eficiencia al interior de los ayuntamientos para el beneficio de las y los chihuahuenses mediante la gestión de proyectos de infraestructura pública y equipamiento para los municipios.	Porcentaje de recursos convenidos en infraestructura pública  Mide el porcentaje de recursos convenidos en infraestructura pública con respecto al total de recursos destinados al programa	PORCENTAJE	Estratégico Eficacia Anual ASCENDENTE	$(RC/RD)*100$  RC = Recursos Convenidos RD = Recursos Destinados	ACUMULADO  CONSTANTE	Pesos  Pesos	28,000,000.00  28,000,000.00	100.00	0.00  0.00	0.00  0.00	0.00  0.00	0.00  0.00	DOCUMENTO INTERNO-Carpeta de convenios realizados Direccion de Normatividad de la Coordinacion de Desarrollo Municipal anual---	Los municipios presentan gestiones para su desarrollo municipal. Los funcionarios de ayuntamientos presentan solicitudes de equipamiento en apoyo a su municipio
Justificación Trimestral:															
Observaciones:															
PROPOSITO	Los municipios cuentan con desarrollo económico y social	Porcentaje de municipios beneficiados  Mide el porcentaje de municipios beneficiados con el programa respecto al total del estado	PORCENTAJE	Estratégico Eficacia Anual ASCENDENTE	$(MB/TME)*100$  MB = Municipios Beneficiados con el Programa TME = Total de Municipios del estado	ACUMULADO  CONSTANTE	Municipios  Municipios	6.00  67.00	8.96	0.00  0.00	0.00  0.00	0.00  0.00	0.00  0.00	DOCUMENTO INTERNO-Expedientes que contien las Actas que emitan el consejo directivo y los convenios de colaboración Area de infraestructura de Desarrollo Municipal ANUAL---	Los municipios presentan interés por la realización de proyectos de infraestructura
Justificación Trimestral:															
Observaciones:															
COMPONENTE C01	Obras Nuevas Convenidas	Porcentaje de proyectos de infraestructura pública nueva  Mide el porcentaje de proyectos de Infraestructura Publica Nueva con respecto a los proyectos solicitados	PORCENTAJE	Gestión Eficacia Anual ASCENDENTE	$(PIPNA/PIPS)*100$  PIPNA = Proyectos de Infraestructura pública Nueva Aprobados PIPS = Proyectos de Infraestructura pública Solicitados	ACUMULADO  CONSTANTE	Proyectos  Proyectos	4.00  4.00	100.00	0.00  0.00	0.00  0.00	0.00  0.00	0.00  0.00	DOCUMENTO INTERNO-Carpeta de Proyectos de Infraestructura pública Nueva Aprobados Area de infraestructura de la Coordinacion de Desarrollo Municipal anual---	Interés por parte de las dependencias de la administración pública estatal, municipal y la sociedad civil para proyectos nuevos de infraestructura
Justificación Trimestral:															
Observaciones:															
ACTIVIDAD C0101	Elaboración de convenios de colaboración con ejecutores	Porcentaje de convenios de colaboración elaborados  Mide el porcentaje de convenios de colaboración elaborados con respecto a los solicitados	PORCENTAJE	Gestión Eficacia Anual ASCENDENTE	$(CE/CS)*100$  CE = Convenios elaborados CS = Convenios solicitados	ACUMULADO  CONSTANTE	Convenios  Convenios	1.00  1.00	100.00	0.00  0.00	0.00  0.00	0.00  0.00	0.00  0.00	DOCUMENTO INTERNO-Carpeta de convenios elaborados Direccion de Normatividad y analisis municipal anual---	Los involucrados realizan la aprobación de proyectos de infraestructura pública en tiempo y forma
Justificación Trimestral:															
Observaciones:															

**GOBIERNO DEL ESTADO DE CHIHUAHUA**  
**SEGUIMIENTO A LA MATRIZ DE INDICADORES PARA RESULTADOS**  
 Tercer Trimestre del 2024

127 - SECRETARIA DE COORDINACION DE GABINETE															
2K161D2 - INFRAESTRUCTURA MUNICIPAL JUNTOS CHIHUAHUA AVANZA															
Objetivos		Indicador						Meta		Avances del Indicador				Medio de Verificación	Supuestos
Nivel / Referencia	Resumen Narrativo	Nombre del Indicador / Descripción del Indicador	Método de Cálculo	Tipo / Dimensión / Frecuencia/Traectoria	Fórmula / Variables de la Fórmula	Clasificación	Unidad de Medida	Valor Reprog.	Meta	Valor Log. del Trimestre	Av. Trim.	Valor Log. Acumulado	Av. Acu.		
ACTIVIDAD C0102	Elaboración de expedientes técnicos	Porcentaje de expedientes técnicos elaborados	PORCENTAJE	Gestión Eficacia Anual ASCENDENTE	(ETE/ETS)*100	ACUMULADO	Expedientes	4.00	100.00	0.00	0.00	0.00	0.00	DOCUMENTO INTERNO-Reporte interno de expedientes técnicos elaborados	Los involucrados realizan la aprobación de expedientes técnicos en tiempo y forma
		Mide el porcentaje de expedientes de técnicos elaborados con respecto a los solicitados.			ETE = Numero de expedientes técnicos elaborados ETS = Numero de expedientes técnicos solicitados	CONSTANTE	Expedientes	4.00		0.00		0.00		Area de Infraestructura Municipal anual---	
Justificación Trimestral:															
Observaciones:															
COMPONENTE C02	Obras de rehabilitación convenidas	Porcentaje de proyectos de Infraestructura pública rehabilitada	PORCENTAJE	Gestión Eficacia Anual ASCENDENTE	(PIPR/PIPA)*100	ACUMULADO	Proyectos	2.00	100.00	0.00	0.00	0.00	0.00	DOCUMENTO INTERNO-Carpeta de Proyectos de Infraestructura pública rehabilitada	Existen condiciones climáticas y sociales favorables para concluir con las obras
		Mide el porcentaje de proyectos de Infraestructura Pública Rehabilitada, respecto a los proyectos aprobados			PIPR = Proyectos de Infraestructura pública rehabilitada PIPA = Proyectos de Infraestructura pública eprobada	CONSTANTE	Proyectos	2.00		0.00		0.00		Area de Infraestructura Municipal de la Coordinación de Desarrollo municipal anual---	
Justificación Trimestral:															
Observaciones:															
ACTIVIDAD C0201	Elaboración de convenios de colaboración con ejecutores	Porcentaje de convenios de colaboración elaborados	PORCENTAJE	Gestión Eficacia Anual ASCENDENTE	(CE/CS)*100	ACUMULADO	Convenios	2.00	100.00	0.00	0.00	0.00	0.00	DOCUMENTO INTERNO-Expedientes de convenios elaborados en la dirección de normatividad y análisis municipal	Los involucrados realizan la aprobación de proyectos para rehabilitación de infraestructura pública en tiempo y forma.
		Mide el porcentaje de convenios de colaboración elaborados con respecto a los solicitados			CE = Convenios elaborados CS = Convenios solicitados	CONSTANTE	Convenios	2.00		0.00		0.00		direccion de normatividad y analisis municipal anual---	
Justificación Trimestral:															
Observaciones:															
ACTIVIDAD C0202	Elaboración de expedientes técnicos	Porcentaje de expedientes técnicos elaborados	PORCENTAJE	Gestión Eficacia Anual ASCENDENTE	(ETE/ETS)*100	ACUMULADO	Expedientes	2.00	100.00	0.00	0.00	0.00	0.00	DOCUMENTO INTERNO-Reporte interno elaborado por el area de infraestructura	Los involucrados realizan la aprobación de de proyectos para rehabilitación de infraestructura pública en tiempo y forma.
		Mide el porcentaje de expedientes técnicos elaborados con respecto a los solicitados.			ETE = Expedientes técnicos elaborados ETS = Expedientes técnicos solicitados	CONSTANTE	Expedientes	2.00		0.00		0.00		area de infraestructura de la coordinación de desarrollo municipal anual---	
Justificación Trimestral:															
Observaciones:															
COMPONENTE C03	Equipamiento Adquirido	Porcentaje de equipamiento adquirido	PORCENTAJE	Gestión Eficacia Anual ASCENDENTE	(EA/ES)*100	ACUMULADO	Equipamiento	3.00	100.00	0.00	0.00	0.00	0.00	DOCUMENTO INTERNO-Carpeta de Equipamiento Adquirido	Interés de las dependencias de la administración pública estatal, municipal y la sociedad civil para el mejoramiento proyectos de infraestructura o desarrollo social
		Mide el porcentaje de equipamiento adquirido de los solicitados			EA = Equipamiento Adquirido ES = Equipamiento Solicitado	CONSTANTE	Equipamiento	3.00		0.00		0.00		Area de administración en la Coordinación de Desarrollo Municipal anual---	

**GOBIERNO DEL ESTADO DE CHIHUAHUA**  
**SEGUIMIENTO A LA MATRIZ DE INDICADORES PARA RESULTADOS**  
**Tercer Trimestre del 2024**

127 - SECRETARIA DE COORDINACION DE GABINETE															
2K161D2 - INFRAESTRUCTURA MUNICIPAL JUNTOS CHIHUAHUA AVANZA															
Objetivos		Indicador						Meta		Avances del Indicador				Medio de Verificación	Supuestos
Nivel / Referencia	Resumen Narrativo	Nombre del Indicador / Descripción del Indicador	Método de Cálculo	Tipo / Dimensión / Frecuencia/Traectoria	Fórmula / Variables de la Fórmula	Clasificación	Unidad de Medida	Valor Regrog.	Meta	Valor Log. del Trimestre	Av. Trim.	Valor Log. Acumulado	Av. Acu.		
Justificación Trimestral:															
Observaciones:															
<b>ACTIVIDAD C0301</b>	Convenios y/o Contratos Elaborados	Porcentaje de convenios elaborados	PORCENTAJE	Gestión Eficacia Anual ASCENDENTE	(CE/CS)*100 CE = Convenios Elaborados CS = Convenios Solicitados	ACUMULADO  CONSTANTE	Convenios  Convenios	3 00  3 00	100 00	0 00  0 00	0 00  0 00	0 00  0 00	0 00	DOCUMENTO INTERNO-Carpetas de Convenios Elaborados dirección de normatividad y analisis municipal anual---	El comité aprueba en tiempo y forma los proyectos para el mejoramiento de desarrollo municipal. Las licitaciones se realizan en tiempo y forma
Justificación Trimestral:															
Observaciones:															
Observaciones Generales del Programa Presupuestario en el Periodo															

Responsable del Programa

Lic. Jorge Carlos Soto Prieto  
 Coordinador de Desarrollo Municipal

*Jhilarly Edmerith Sinfani Sinfani*

**GOBIERNO DEL ESTADO DE CHIHUAHUA**  
**SEGUIMIENTO A LA MATRIZ DE INDICADORES PARA RESULTADOS**  
**Tercer Trimestre del 2024**

<b>Ente Público</b>	<b>127 - SECRETARIA DE COORDINACION DE GABINETE</b>
<b>Programa presupuestario</b>	<b>2P014L1 - PROGRAMA DE PLANEACION Y PROGRAMACION MUNICIPAL</b>
<b>Definición del Programa</b>	Impulsar el fortalecimiento de los gobiernos municipales mediante proyectos de asociacionismo municipal, herramientas de planeación, un sistema de profesionalización y capacitación del servicio público que mejoren la gestión pública municipal.
<b>Problema que atiende el Programa</b>	108857 - Los gobiernos municipales del Estado de Chihuahua cuentan con deficientes herramientas para el desarrollo sustentable de su territorio

Tipo	Descripción	POBLACIONES		
		Unidad de Medida	Población	Total
REFERENCIA	MUNICIPIOS DE LA REPUBLICA MEXICANA	Municipios		
NO AFECTADA	OTROS MUNICIPIOS DE LA REPUBLICA MEXICANA	Municipios		2,469
POTENCIAL (AFECTADA)	MUNICIPIOS DEL ESTADO DE CHIHUAHUA	Municipios		2,402
OBJETIVO	MUNICIPIOS DEL ESTADO DE CHIHUAHUA	Municipios		67
POSTERGADA	MUNICIPIOS DEL ESTADO DE CHIHUAHUA NO AFECTADOS POR EL PROBLEMA	Municipios		67
ATENDIDA	MUNICIPIOS DEL ESTADO DE CHIHUAHUA	Municipios		0
				0
				0

**ALINEACIÓN A INSTRUMENTOS DE PLANEACIÓN ESTRATÉGICA**

**Eje Rector - Tema - Tema Transversal** E502T1 - BUEN GOBIERNO, CERCANO Y CON INSTITUCIONES SOLIDAS - BUEN GOBIERNO, TRANSPARENCIA Y PARTICIPACION CIUDADANA - PARTICIPACION CIUDADANA

**Objetivos de Desarrollo Sostenible**

OBJETIVO OD16 - Promover sociedades pacíficas e inclusivas para el desarrollo sostenible, facilitar el acceso a la justicia para todos y crear instituciones eficaces, responsables e inclusivas a todos los niveles

**Plan Nacional de Desarrollo**

TEMA E201 - Construir un país con bienestar

**Plan Estatal de Desarrollo 2022-2027**

OBJETIVO E50201001 - Promover mecanismos de participación y vigilancia ciudadana entre la población que permita fortalecer un gobierno cercano, transparente y de rendición de cuentas a la ciudadanía.

**Programas de Mediano Plazo 2022 -2027**

OBJETIVO PS02000005 - Generar los mecanismos de coordinación necesarios con los Municipios para promover el desarrollo equilibrado de todas las regiones del Estado y la eficiencia al interior de los Ayuntamientos para el beneficio de las y los chihuahuenses.

**PRESUPUESTO DEL PROGRAMA**

Tercer Trimestre		Acumulado			
Autorizado	Gasto	Autorizado	Modificado	Gasto	% de gasto / modificado
13,594,948.17	2,889,947.41	13,594,948.17	14,262,283.18	8,769,986.49	61.49

**INDICADORES DEL PROGRAMA**

Total de indicadores en el año	Indicadores con avance programado en el periodo	Indicadores con avance	Indicadores sin avance	Indicadores sin avance - Con justificación
18	8	13	5	5

**GOBIERNO DEL ESTADO DE CHIHUAHUA**  
**SEGUIMIENTO A LA MATRIZ DE INDICADORES PARA RESULTADOS**  
**Tercer Trimestre del 2024**

Ente Público		127 - SECRETARIA DE COORDINACION DE GABINETE							
Programa presupuestario		2P014L1 - PROGRAMA DE PLANEACION Y PROGRAMACION MUNICIPAL							
Definición del Programa		Impulsar el fortalecimiento de los gobiernos municipales mediante proyectos de asociacionismo municipal, herramientas de planeación, un sistema de profesionalización y capacitación del servicio público que mejoren la gestión pública municipal.							
Problema que atiende el Programa		108857 - Los gobiernos municipales del Estado de Chihuahua cuentan con deficientes herramientas para el desarrollo sustentable de su territorio							
FUENTES DE FINANCIAMIENTO									
Clave	Descripción	Origen	Interrelaciones	Porcentaje	Autorizado	Modificado	Gasto	Variación	
1110199	RECURSOS DEL ESTADO	RECURSOS FISCALES	2P014L1 - PROGRAMA DE PLANEACION Y PROGRAMACION MUNICIPAL	21.00%	2,854,550.16	2,888,762.67	1,091,069.17	1,797,673.50	
1219199	FINANCIAMIENTO INTERNO	FINANCIAMIENTO INTERNO	2P014L1 - PROGRAMA DE PLANEACION Y PROGRAMACION MUNICIPAL	0.00%	0.00	00	00	.00	
1521699	FONDO GENERAL DE PARTICIPACIONES	RECURSOS FEDERALES	2P014L1 - PROGRAMA DE PLANEACION Y PROGRAMACION MUNICIPAL	79.00%	10,740,398.01	11,373,520.51	7,678,897.32	3,694,623.19	
<b>Total de presupuesto</b>				<b>100.00%</b>	<b>13,594,948.17</b>	<b>14,262,283.18</b>	<b>8,769,966.49</b>	<b>5,492,296.69</b>	

**GOBIERNO DEL ESTADO DE CHIHUAHUA**  
**SEGUIMIENTO A LA MATRIZ DE INDICADORES PARA RESULTADOS**  
 Tercer Trimestre del 2024

Página 8 de 24  
 Fecha de Impresión 13/01/2025 10:48:26 a.m  
 PRBRREP008

127 - SECRETARIA DE COORDINACION DE GABINETE															
2P014L1 - PROGRAMA DE PLANEACION Y PROGRAMACION MUNICIPAL															
Objetivos		Indicador						Meta		Avances del Indicador				Medio de Verificación	Supuestos
Nivel / Referencia	Resumen Narrativo	Nombre del Indicador / Descripción del Indicador	Método de Cálculo	Tipo / Dimensión / Frecuencia/Trajectory	Fórmula / Variables de la Fórmula	Clasificación	Unidad de Medida	Valor Reprog.	Meta	Valor Log. del Trimestre	Av. Trim.	Valor Log. Acumulado	Av. Acu.		
FIN	Contribuir a fortalecer los mecanismos de coordinación interinstitucional de los ayuntamientos mediante herramientas que mejore la toma de decisiones y facilite el que hacer de los ayuntamientos	Porcentaje de municipios participantes en el programa  Mide el porcentaje de municipios participantes en el programa en relación del total de municipios del estado	PROMEDIO_SMP LE	Estratégico Eficacia Anual ASCENDENTE	(MEP/MTE)  MEP = Municipios del estado participantes MTE = Municipios totales del estado	ACUMULADO  CONSTANTE	Municipio  Municipio	67.00  67.00	1.00	0.00  67.00	0.00  0.00	0.00  67.00	0.00	DOCUMENTO INTERNO-Copias de cabildo de los ayuntamientos, oficios enviados y recibidos, correo electrónico y registros de asistencia. Direccion de Planeacion y programacion municipal Frecuencia: Anual---	Los Municipios se encuentran interesados en participar El cambio climático se encuentra favorable Se cuenta con disponibilidad para la realización de capacitaciones
Justificación Trimestral: la medición es anual y se actualiza en diciembre															
Observaciones:															
PROPOSITO	Los municipios cuentan con capacidad institucional fortalecida mediante la capacitación de funcionarios de los ayuntamientos en materia de obra pública, leyes y normas aplicables a sus atribuciones, transparencia y combate a la corrupción	Porcentaje de capacitaciones coordinadas para contar con una capacidad institucional fortalecida  Mide el porcentaje las capacitaciones coordinadas impartidas	PORCENTAJE	Estratégico Eficacia Anual ASCENDENTE	(Co/Ccp)*100  Co = Capacitaciones coordinadas impartidas Ccp = Capacitaciones coordinadas proyectadas	ACUMULADO  CONSTANTE	Capacitación  Capacitación	25.00  25.00	100.00	0.00  25.00	0.00  0.00	0.00  25.00	0.00	DOCUMENTO INTERNO-Programa anual de capacitaciones, listas de asistencia, convocatorias, oficios. Direccion de Planeacion y programacion municipal Anual---	Los Municipios se encuentran interesados en participar El cambio climático se encuentra favorable Se cuenta con disponibilidad para la realización de capacitaciones
Justificación Trimestral: el indicador es anual															
Observaciones:															
COMPONENTE C01	Mecanismos de coordinación interinstitucional con las autoridades federales y estatales para el fortalecimiento de los Municipios.	Porcentaje de municipios que fueron fortalecidos por la coordinación interinstitucional  Mide el porcentaje de municipios que fueron fortalecidos por la coordinación interinstitucional	PORCENTAJE	Gestión Eficacia Semestral ASCENDENTE	(Mf/Mt)*100  Mf = Municipios Fortalecidos Mt = Municipios Totales	ACUMULADO  CONSTANTE	Municipio  Municipio	65.00  65.00	100.00	57.00  65.00	87.69  87.69	57.00  65.00	87.69	DOCUMENTO INTERNO-Oficios enviados, correo electrónico, minutas y/o listas de asistencia. Direccion de planeacion y programacion municipal y sus departamentos Semestral---	Los Municipios se encuentran interesados en participar El cambio climático se encuentra favorable Se cuenta con disponibilidad para la realización de capacitaciones Las sesiones se realizan en los tiempos previstos
Justificación Trimestral: 27 municipios en el mes de septiembre															
Observaciones:															
ACTIVIDAD C0101	Monitoreo realizado en la solución de necesidades detectadas en asambleas de los COPLADER	Porcentaje de Monitoreos realizados en la solución de necesidades detectadas en asambleas de los COPLADER  Mide el Porcentaje de Monitoreos realizados en la solución de necesidades	PORCENTAJE	Gestión Eficacia Trimestral ASCENDENTE	(Nm/Nvr)*100  Nm = Numero de necesidades monitoreadas Nvr = Numero de necesidades recibidas	ACUMULADO  CONSTANTE	Necesidades  Necesidades	182.00  182.00	100.00	114.00  182.00	62.64  62.64	114.00  182.00	62.64	DOCUMENTO INTERNO-Oficios enviados y recibidos, reuniones, correo electrónico y/o convocatorias Direccion de planeacion y programacion municipal y sus departamentos Trimestral---	Los Municipios se encuentran interesados en participar El cambio climático se encuentra favorable Se cuenta con disponibilidad para la realización de capacitaciones Las sesiones se realizan en los tiempos previstos
Justificación Trimestral: 114 necesidades con atención de seguimiento															
Observaciones:															

**GOBIERNO DEL ESTADO DE CHIHUAHUA**  
**SEGUIMIENTO A LA MATRIZ DE INDICADORES PARA RESULTADOS**  
**Tercer Trimestre del 2024**

127 - SECRETARÍA DE COORDINACIÓN DE GABINETE															
2P014L1 - PROGRAMA DE PLANEACION Y PROGRAMACION MUNICIPAL															
Objetivos		Indicador						Meta		Avances del Indicador				Medio de Verificación	Supuestos
Nivel / Referencia	Resumen Narrativo	Nombre del Indicador / Descripción del Indicador	Método de Cálculo	Tipo / Dimensión / Frecuencia/Traectoria	Fórmula / Variables de la Fórmula	Clasificación	Unidad de Medida	Valor Reprog.	Meta	Valor Log. del Trimestre	Av. Trim.	Valor Log. Acumulado	Av. Acu.		
ACTIVIDAD C0102	Apoyo brindado en las solicitudes interinstitucionales recibidas para la administración y planeación el desarrollo del municipio	Porcentaje de las solicitudes de apoyo interinstitucionales recibidas  Mide el porcentaje de las solicitudes de apoyo interinstitucionales recibidas	PORCENTAJE	Gestión Eficacia Trimestral ASCENDENTE	(Ss/Sr)*100  Ss = Apoyo en las Solicitudes institucionales Sr = Solicitudes interinstitucionales recibidas	ACUMULADO  CONSTANTE	Solicitudes  Solicitudes	25.00  25.00	100.00	25.00  25.00	100.00	25.00  25.00	100.00	DOCUMENTO INTERNO-Oficios enviados y recibidos, reuniones, correo electronicos y/o convocatorias Direccion de planeacion y programacion municipal y sus departamentos Trimestral—	Los Municipios se encuentran interesados en participar
Justificación Trimestral: 25 solicitudes atendidas hasta el mes de septiembre															
Observaciones:															
COMPONENTE C02	Acompañamiento brindado a municipios para la óptima elaboración en los Planes de Desarrollo	Porcentaje de acompañamiento brindado a Municipios  Mide el porcentaje de Municipios que recibieron un acompañamiento óptimo	PORCENTAJE	Gestión Eficacia Semestral ASCENDENTE	(Mra/Mt)*100  Mra = Municipios que recibieron acompañamiento Mt = Municipios totales	ACUMULADO  CONSTANTE	Municipio  Municipio	65.00  65.00	100.00	0.00  65.00	0.00	0.00  65.00	0.00	DOCUMENTO INTERNO-Programa anual de capacitaciones, listas de asistencia, convocatorias, oficios, herramientas otorgadas, correos Direccion de planeacion y programacion municipal y sus departamentos Semestral—	Los Municipios se encuentran interesados en participar El cambio climático se encuentra favorable Se cuenta con disponibilidad para la realización de capacitaciones
Justificación Trimestral: se realizaron las capacitaciones referentes al plan estatal de desarrollo a principios de la administración.															
Observaciones:															
ACTIVIDAD C0201	Capacitaciones tomadas por funcionarias y funcionarios municipales	Porcentaje de capacitaciones tomadas por funcionarias y funcionarios municipales  Mide el porcentaje de capacitaciones tomadas por funcionarias y funcionarios municipales	PORCENTAJE	Gestión Eficacia Mensual ASCENDENTE	(Fo*Fp)*100  Fc = Funcionarios Capacitados Fp = Funcionarios Proyectados	ACUMULADO  CONSTANTE	Funcionarias y funcionarios  Funcionarias y funcionarios	752.00  752.00	100.00	750.00  752.00	99.73	750.00  752.00	99.73	DOCUMENTO INTERNO-listas de asistencia, convocatorias, constancias para participantes, oficios Direccion de planeacion y programacion municipal y sus departamentos Mensual—	Los Municipios se encuentran interesados en participar El cambio climático se encuentra favorable Se cuenta con disponibilidad para la realización de capacitaciones
Justificación Trimestral: fueron 750 funcionarios hasta el día de hoy capacitados															
Observaciones:															
ACTIVIDAD C0202	Monitoreo realizado en certificaciones de funcionarios y funcionarias municipales obligados	Porcentaje de funcionarios y funcionarias municipales certificados  Mide el porcentaje de funcionarios y funcionarias municipales certificados	PORCENTAJE	Gestión Eficacia Semestral ASCENDENTE	(Fo*Fo)*100  Fc = Funcionarios Certificados Fo = Funcionarios Obligados	ACUMULADO  CONSTANTE	Funcionarias y funcionarios  Funcionarias y funcionarios	185.00  185.00	100.00	0.00  185.00	0.00	0.00  185.00	0.00	DOCUMENTO INTERNO-listas de asistencia, convocatorias, oficios Direccion de planeacion y programacion municipal y sus departamentos Semestral—	Los Municipios se encuentran interesados en participar El cambio climático se encuentra favorable Se cuenta con disponibilidad para la realización de capacitaciones
Justificación Trimestral: Se esta trabajando con el monitoreo de las certificaciones, sin embargo habria que esperar a que tomen posesion de cargo los nuevos titulares.															
Observaciones:															

**GOBIERNO DEL ESTADO DE CHIHUAHUA**  
**SEGUIMIENTO A LA MATRIZ DE INDICADORES PARA RESULTADOS**  
**Tercer Trimestre del 2024**

127 - SECRETARÍA DE COORDINACIÓN DE GABINETE															
2P014L1 - PROGRAMA DE PLANEACIÓN Y PROGRAMACIÓN MUNICIPAL															
Objetivos		Indicador						Meta		Avances del Indicador				Medio de Verificación	Supuestos
Nivel / Referencia	Resumen Narrativo	Nombre del Indicador / Descripción del Indicador	Método de Cálculo	Tipo / Dimensión / Frecuencia/Trayectoria	Fórmula / Variables de la Fórmula	Clasificación	Unidad de Medida	Valor Regrog.	Meta	Valor Log. del Trimestre	Av. Trim.	Valor Log. Acumulado	Av. Acu.		
ACTIVIDAD C0203	Guías disponibles para auxiliar a los ayuntamientos en el cumplimiento de sus principales obligaciones.	Porcentaje de guías disponibles para auxiliar a los ayuntamientos en el cumplimiento de sus principales obligaciones	PORCENTAJE	Gestión Eficacia Trimestral ASCENDENTE	(Gd/Gp)*100 Cd = Guías Disponibles Gp = Guías Programadas	ACUMULADO  CONSTANTE	Guías  Guías	6.00  6.00	100.00	5.00  6.00	83.33	5.00  6.00	83.33	DOCUMENTO INTERNO-Actas de entrega, correos electrónicos, oficios enviados y recibidos, capacitaciones. Dirección de planeación y programación municipal y sus departamentos Trimestral—	Los Municipios se encuentran interesados en participar. El cambio climático se encuentra favorable. Se cuenta con disponibilidad para la realización de capacitaciones
Justificación Trimestral: Se realizó entrega de guías de apoyo a los funcionarios municipales.															
Observaciones:															
ACTIVIDAD C0204	Municipios participantes en el Programa Guía Consultiva de Desempeño Municipal	Porcentaje de Participación de municipios en el Programa Guía Consultiva de Desempeño Municipal	PORCENTAJE	Gestión Eficacia Semestral ASCENDENTE	(Mp/Mpr)*100 Mp = Municipios Participantes Mpr = Municipios Programados	ACUMULADO  CONSTANTE	Municipio  Municipio	20.00  20.00	100.00	12.00  20.00	60.00	12.00  20.00	60.00	DOCUMENTO INTERNO-Actas de revisión y verificación emitidas por instituciones de educación superior, informes de resultados, oficios de convocatorias, registros de asistencia y series fotográficas. Dirección de planeación y programación municipal y sus departamentos Semestral—	Los Municipios se encuentran interesados en participar. El cambio climático se encuentra favorable. Se cuenta con disponibilidad para la realización de capacitaciones
Justificación Trimestral: fueron 12 municipios quienes participaron en la guía consultiva															
Observaciones:															
ACTIVIDAD C0205	Supervisiones en los indicadores de municipios que participaron en Guía Consultiva de Desempeño Municipal	Porcentaje de mesas de trabajo para el seguimiento de indicadores de municipios que participaron en Guía Consultiva de Desempeño Municipal	PORCENTAJE	Gestión Eficacia Semestral ASCENDENTE	(Rr/Rp)*100 Rr = Reuniones Realizadas Rp = Reuniones proyectadas	ACUMULADO  CONSTANTE	Reuniones  Reuniones	5.00  5.00	100.00	9.00  5.00	180.00	9.00  5.00	180.00	DOCUMENTO INTERNO-Actas de revisión y verificación emitidas por instituciones de educación superior, informes de resultados, oficios de convocatorias, registros de asistencia y series fotográficas. Dirección de planeación y programación municipal y sus departamentos Semestral—	Los Municipios se encuentran interesados en participar. El cambio climático se encuentra favorable. Se cuenta con disponibilidad para la realización de capacitaciones
Justificación Trimestral: se realizaron 9 supervisiones de indicadores, que fue el número de municipios que concluyeron la guía consultiva															
Observaciones:															
COMPONENTE C03	Asesorías Legales proporcionadas a administraciones municipales	Porcentaje de Asesorías legales a municipios y asuntos de la coordinación	PORCENTAJE	Gestión Eficacia Semestral ASCENDENTE	(Nar/Nap)*100 Nar = Número de asesorías realizadas Nap = Número de asesorías proyectadas	ACUMULADO  CONSTANTE	Asesoría  Asesoría	50.00  50.00	100.00	15.00  50.00	30.00	15.00  50.00	30.00	DOCUMENTO INTERNO- Bitácora de atención, minutas de reuniones, instalaciones de comites, llamadas, oficios y copias certificadas. Dirección de Normatividad Semestral—	Los Municipios se encuentran interesados y existe disponibilidad para la participación. El cambio climático se encuentra favorable
Justificación Trimestral: 15 asesorías otorgadas															
Observaciones:															

**GOBIERNO DEL ESTADO DE CHIHUAHUA**  
**SEGUIMIENTO A LA MATRIZ DE INDICADORES PARA RESULTADOS**  
**Tercer Trimestre del 2024**


Página 11 de 24  
 Fecha de Impresión 13/01/2025 10:48:26 a. m  
 PRBRREPX008

127 - SECRETARIA DE COORDINACION DE GABINETE															
2P014L1 - PROGRAMA DE PLANEACION Y PROGRAMACION MUNICIPAL															
Objetivos		Indicador						Meta		Avances del Indicador				Medio de Verificación	Supuestos
Nivel / Referencia	Resumen Narrativo	Nombre del Indicador / Descripción del Indicador	Método de Cálculo	Tipo / Dimensión / Frecuencia/Trayectoria	Fórmula / Variables de la Fórmula	Clasificación	Unidad de Medida	Valor Regrog.	Meta	Valor Log. del Trimestre	Av. Trim.	Valor Log. Acumulado	Av. Acu.		
ACTIVIDAD C0301	Revisión de Reglamentos	Porcentaje de reglamentos revisados	PORCENTAJE	Gestión Eficacia Semestral ASCENDENTE	(Nri/Nrp)*100	ACUMULADO	Reglamentos	10.00	100.00	15.00	150.00	15.00	150.00	DOCUMENTO INTERNO-Expedientes, correos y oficios recibidos sobre reglamentos por la Dirección de normatividad y análisis municipal	Los Municipios se encuentran interesados y existe disponibilidad para la participación El cambio climático se encuentra favorable
		Mide el porcentaje de los reglamentos revisados			Nri = Numero de reglamentos revisados	CONSTANTE	Reglamentos	10.00		10.00		10.00		Dirección de normatividad y análisis municipal Semestral---	
Justificación Trimestral: 5 reglamentos revisados															
Observaciones:															
ACTIVIDAD C0302	Elaboración de Convenios y Contratos	Porcentaje de convenios y/o contratos elaborados	PORCENTAJE	Gestión Eficacia Trimestral ASCENDENTE	(Nce/Ncp)*100	ACUMULADO	Convenio-contrato	40.00	100.00	0.00	0.00	0.00	0.00	DOCUMENTO INTERNO-Expedientes, correos y oficios recibidos sobre reglamentos Dirección de normatividad y análisis municipal Trimestral---	Los Municipios se encuentran interesados y existe disponibilidad para la participación El cambio climático se encuentra favorable
		Mide el porcentaje de los convenios y/o contratos elaborados.			Nce = Numero de convenios y/o contratos elaborados	CONSTANTE	Convenio-contrato	40.00		40.00		40.00		Dirección de normatividad y análisis municipal Trimestral---	
Justificación Trimestral: no se presentaron convenios elaborados o celebrados ya que no se contaba con titular															
Observaciones:															
COMPONENTE C04	Vinculación generada con los municipios	Porcentaje de Municipios donde se realizó una vinculación	PORCENTAJE	Gestión Eficacia Semestral ASCENDENTE	(Mv/Mt)*100	ACUMULADO	Municipio	65.00	100.00	30.00	46.15	30.00	46.15	DOCUMENTO INTERNO-Acuerdos de colaboración y convenios de apoyo y entregas recepciones Dirección de normatividad y enlace administrativo Semestral---	Los Municipios se encuentran interesados en participar El cambio climático se encuentra favorable Se cuenta con disponibilidad de los Ayuntamientos
		Mide el porcentaje de Municipios donde se realizó una vinculación			Mv = Municipios vinculados	CONSTANTE	Municipio	65.00		65.00		65.00		Dirección de normatividad y enlace administrativo Semestral---	
Justificación Trimestral: 30 municipios visitados															
Observaciones:															
ACTIVIDAD C0401	Giras de trabajo realizadas para el seguimiento de programas de la coordinación en municipios y comunidades del estado.	Porcentaje de Giras de trabajo y seguimiento de programas	PORCENTAJE	Gestión Eficacia Mensual ASCENDENTE	(Ngt/Ngp)*100	ACUMULADO	Giras de trabajo	67.00	100.00	40.00	59.70	40.00	59.70	DOCUMENTO INTERNO-Oficios de comisión, series fotográficas, agenda de titular. Despacho de la Coordinación Mensual---	* Falta de recurso * Falta de personal * Cambios de clima drásticos * Inseguridad * Falta de disponibilidad de agenda entre municipio y estado
		Mide el porcentaje de las giras de trabajo realizadas para el seguimiento de programas de la coordinación			Ngt = Numero de giras de trabajo	CONSTANTE	Giras de trabajo	67.00		67.00		67.00		Dirección de normatividad y enlace administrativo Mensual---	
Justificación Trimestral: 40 giras realizadas a los diferentes municipios de enero a agosto 2024															
Observaciones:															
ACTIVIDAD C0402	Reuniones con directivos realizadas de la coordinación de desarrollo municipal para el seguimiento de programas	Porcentaje de reuniones realizadas con directivos de la coordinación	PORCENTAJE	Gestión Eficacia Mensual ASCENDENTE	(Ndr/Nrp)*100	ACUMULADO	Reuniones	30.00	100.00	18.00	60.00	18.00	60.00	DOCUMENTO INTERNO-Minutas de reuniones, registros de asistencia, oficios enviados y correos electrónicos. Despacho de la Coordinación mensual---	* Falta de recurso * Falta de personal * Cambios de clima drásticos * Problemas de cuadro de agendas mensual---
		Mide los porcentajes de reuniones realizadas con directivos de la coordinación			Ndr = Numero de reuniones con directivos realizadas	CONSTANTE	Reuniones	30.00		30.00		30.00		Dirección de normatividad y enlace administrativo Mensual---	
Justificación Trimestral: 30 reuniones realizadas con directivos de la coordinación															
Observaciones:															

**GOBIERNO DEL ESTADO DE CHIHUAHUA**  
**SEGUIMIENTO A LA MATRIZ DE INDICADORES PARA RESULTADOS**  
**Tercer Trimestre del 2024**

127 - SECRETARIA DE COORDINACION DE GABINETE															
2P014L1 - PROGRAMA DE PLANEACION Y PROGRAMACION MUNICIPAL															
Objetivos		Indicador						Meta		Avances del Indicador				Medio de Verificación	Supuestos
Nivel / Referencia	Resumen Narrativo	Nombre del Indicador / Descripción del Indicador	Método de Cálculo	Tipo / Dimensión / Frecuencia/Traectoria	Fórmula / Variables de la Fórmula	Clasificación	Unidad de Medida	Valor Regrog.	Meta	Valor Log. del Trimestre	Av. Trim.	Valor Log. Acumulado	Av. Acu.		
Justificación Trimestral: 18 reuniones realizadas de enero a agosto															
Observaciones:															
<b>ACTIVIDAD C0403</b>	Reuniones interdependencias realizadas para seguimiento de gestiones atendidas y solicitudes pendientes	Porcentaje de reuniones interdependencias para seguimiento de gestiones atendidas y solicitudes pendientes	PORCENTAJE	Gestión Eficacia Trimestral ASCENDENTE	(Ri/Rp)*100 Ri = Reuniones interinstitucionales Rp = Reuniones interinstitucionales programadas	ACUMULADO  CONSTANTE	Reuniones  Reuniones	4.00  4.00	100.00	3.00  4.00	75.00	3.00  4.00	75.00	DOCUMENTO INTERNO-Minutas de reuniones, registros de asistencia, oficios enviados y correos electronicos. Despacho de la coordinacion y Area de vinculacion Interinstitucional Trimestral---	* Falta de recurso * Poca participacion por parte de los municipios. * Falta de personal * Cambios de clima drásticos * Falta de disponibilidad de las inststuciones * Problemas de cuadro de agendas
Justificación Trimestral: 3 meses de trabajo realiaadas con las dif dependencias															
Observaciones:															
Observaciones Generales del Programa Presupuestario en el Periodo															

Responsable del Programa

  
 Lic. Jorge Carlos Soto Prieto  
 Coordinador de Desarrollo Municipal

Lic. Puertos Garcia Jorge Armando

**GOBIERNO DEL ESTADO DE CHIHUAHUA**  
**SEGUIMIENTO A LA MATRIZ DE INDICADORES PARA RESULTADOS**  
 Tercer Trimestre del 2024

<b>Ente Público</b>	<b>127 - SECRETARÍA DE COORDINACIÓN DE GABINETE</b>
<b>Programa presupuestario</b>	<b>2P015L1 - PROGRAMA DE DESARROLLO COMUNITARIO MUNICIPAL</b>
<b>Definición del Programa</b>	Impulsar el desarrollo comunitario municipal, a través de generar una participación ciudadana ordenada en los diferentes municipios, que contribuyan a realizar acciones comunitarias que mejoren el entorno y promueven la convivencia vecinal para la identificación y solución de las necesidades de la ciudadanía, especialmente en comunidades rurales e indígenas, así como en colonias más necesitadas en zonas urbanas.
<b>Problema que atiende el Programa</b>	108848 - En los Municipios del Estado de Chihuahua existe baja difusión de información y asesoría para la solución de necesidades de las comunidades.

POBLACIONES						
Tipo	Descripción	Unidad de Medida Población	Total	Mujeres	Hombres	
REFERENCIA	MUNICIPIOS DEL ESTADO DE LA REPUBLICA MEXICANA	Municipios	2,469	0	0	
NO AFECTADA	MUNICIPIOS DE OTROS ESTADOS	Municipios	2,402	0	0	
POTENCIAL (AFECTADA)	MUNICIPIOS DEL ESTADO DE CHIHUAHUA	Municipios	67	0	0	
OBJETIVO	MUNICIPIOS DEL ESTADO DE CHIHUAHUA	Municipios	67	0	0	
POSTERGADA	MUNICIPIOS QUE EL PROGRAMA NO ESTÁ EN CONDICIONES DE ATENDER	Municipios	0	0	0	
ATENDIDA	MUNICIPIOS DEL ESTADO DE CHIHUAHUA	Municipios	0	0	0	

ALINEACIÓN A INSTRUMENTOS DE PLANEACIÓN ESTRATÉGICA	
<b>Eje Rector - Tema - Tema Transversal</b>	<b>E502T1 - BUEN GOBIERNO, CERCANO Y CON INSTITUCIONES SOLIDAS - BUEN GOBIERNO, TRANSPARENCIA Y PARTICIPACION CIUDADANA - PARTICIPACION CIUDADANA</b>
	<b>Objetivos de Desarrollo Sostenible</b>
OBJETIVO	OD16 - Promover sociedades pacíficas e inclusivas para el desarrollo sostenible, facilitar el acceso a la justicia para todos y crear instituciones eficaces, responsables e inclusivas a todos los niveles
	<b>Plan Nacional de Desarrollo</b>
TEMA	E105 - Hacia una democracia participativa
	<b>Plan Estatal de Desarrollo 2022-2027</b>
OBJETIVO	E50201002 - Eficientar la gestión y el servicio público a través de un programa integral de profesionalización a los servidores públicos para fortalecer institucionalmente el quehacer público.
	<b>Programas de Mediano Plazo 2022 -2027</b>
OBJETIVO	PS02000005 - Generar los mecanismos de coordinación necesarios con los Municipios para promover el desarrollo equilibrado de todas las regiones del Estado y la eficiencia al interior de los Ayuntamientos para el beneficio de las y los chihuahuenses.

PRESUPUESTO DEL PROGRAMA						
Tercer Trimestre			Acumulado			
Autorizado	Gasto		Autorizado	Modificado	Gasto	% de gasto / modificado
10,558,643.19	3,274,819.59		10,558,643.19	11,068,605.31	7,561,780.16	68.32

INDICADORES DEL PROGRAMA				
Total de indicadores en el año	Indicadores con avance programado en el periodo	Indicadores con avance	Indicadores sin avance	Indicadores sin avance - Con justificación
12	5	9	3	3

**GOBIERNO DEL ESTADO DE CHIHUAHUA**  
**SEGUIMIENTO A LA MATRIZ DE INDICADORES PARA RESULTADOS**  
 Tercer Trimestre del 2024

<b>Ente Público</b>	<b>127 - SECRETARÍA DE COORDINACIÓN DE GABINETE</b>
<b>Programa presupuestario</b>	<b>2P015L1 - PROGRAMA DE DESARROLLO COMUNITARIO MUNICIPAL</b>
<b>Definición del Programa</b>	Impulsar el desarrollo comunitario municipal, a través de generar una participación ciudadana ordenada en los diferentes municipios, que contribuyan a realizar acciones comunitarias que mejoren el entorno y promueven la convivencia vecinal para la identificación y solución de las necesidades de la ciudadanía, especialmente en comunidades rurales e indígenas, así como en colonias más necesitadas en zonas urbanas.
<b>Problema que atiende el Programa</b>	108848 - En los Municipios del Estado de Chihuahua existe baja difusión de información y asesoría para la solución de necesidades de las comunidades.

FUENTES DE FINANCIAMIENTO										
Clave	Descripción	Origen	Interrelaciones	Porcentaje	Autorizado	Modificado	Gasto	Variación		
1110199	RECURSOS DEL ESTADO	RECURSOS FISCALES	2P015L1 - PROGRAMA DE DESARROLLO COMUNITARIO MUNICIPAL	10.16%	1,073,035.17	899,307.90	559,648.86	339,659.04		
1219199	FINANCIAMIENTO INTERNO	FINANCIAMIENTO INTERNO	2P015L1 - PROGRAMA DE DESARROLLO COMUNITARIO MUNICIPAL	0.00%	0.00	.00	.00	.00		
1521699	FONDO GENERAL DE PARTICIPACIONES	RECURSOS FEDERALES	2P015L1 - PROGRAMA DE DESARROLLO COMUNITARIO MUNICIPAL	89.84%	9,485,608.02	10,169,297.41	7,002,131.30	3,167,166.11		
<b>Total de presupuesto</b>				<b>100.00%</b>	<b>10,558,643.19</b>	<b>11,068,605.31</b>	<b>7,561,780.16</b>	<b>3,506,825.15</b>		

**GOBIERNO DEL ESTADO DE CHIHUAHUA**  
**SEGUIMIENTO A LA MATRIZ DE INDICADORES PARA RESULTADOS**  
 Tercer Trimestre del 2024

127 - SECRETARIA DE COORDINACION DE GABINETE															
ZP01SL1 - PROGRAMA DE DESARROLLO COMUNITARIO MUNICIPAL															
Objetivos		Indicador						Meta		Avances del Indicador				Medio de Verificación	Supuestos
Nivel / Referencia	Resumen Narrativo	Nombre del Indicador / Descripción del Indicador	Método de Cálculo	Tipo / Dimensión / Frecuencia/Trajectory	Fórmula / Variables de la Fórmula	Clasificación	Unidad de Medida	Valor Regrog.	Meta	Valor Log. del Trimestre	Av. Trim.	Valor Log. Acumulado	Av. Acu.		
FIN	Generar los mecanismos de coordinación necesarios con los municipios para promover el desarrollo equilibrado de todas las regiones del estado y la eficiencia al interior de los ayuntamientos para el beneficio de las y los chihuahuenses mediante apoyo en las gestiones de los proyectos de infraestructura	Porcentaje de municipios que recibieron un mecanismo de coordinación	PORCENTAJE	Estratégico Eficacia Anual ASCENDENTE	(MMC/TME)*100  MMC = Municipios que recibieron un mecanismo de coordinación TME = Total de municipios del estado	ACUMULADO  CONSTANTE	Municipios  Municipios	67.00  67.00	100.00	0.00  67.00	0.00	0.00  67.00	0.00	DOCUMENTO INTERNO-Bitcoras de atención, correos electrónicos, minutas, reuniones, convenios, contratos y viáticos que indican el municipio que se atendió. Dirección de Desarrollo Comunitario Municipal Anual—	La ciudadanía y los funcionarios se interesan La contingencia sanitaria permanece favorable Cambio en toma de decisiones, Las y los funcionarios públicos municipales muestran disponibilidad El clima ambiental permanece favorable
Justificación Trimestral: Es medición anual															
Observaciones:															
PROPOSITO	Los municipios de Chihuahua mejoran el bienestar de su población mediante la integración de información y asesoría para la solución de necesidades de las comunidades.	Municipios que realizaron proyectos de infraestructura gracias a las gestiones y asesoramientos municipales.	PORCENTAJE	Estratégico Eficacia Anual ASCENDENTE	(Mpp/Mp)*100  Mpp = Municipios donde se realizaron proyectos de infraestructura Mp = Municipios proyectados para obra de infraestructura	ACUMULADO  CONSTANTE	Municipios  Municipios	67.00  67.00	100.00	0.00  67.00	0.00	0.00  67.00	0.00	DOCUMENTO INTERNO-Expedientes únicos de los proyectos realizados por comites proObra e infraestructura municipal Area de infraestructura y Area de ComitesProObra Frecuencia: Anual—	La ciudadanía y los funcionarios se interesan La contingencia sanitaria permanece favorable Factor político favorable Las y los funcionarios públicos municipales muestran disponibilidad El clima ambiental permanece favorable
Justificación Trimestral: el indicador es anual															
Observaciones:															
COMPONENTE C01	Proyectos de infraestructura autorizados	Porcentaje proyectos autorizados para obras de infraestructura	PORCENTAJE	Gestión Eficacia Semestral ASCENDENTE	(Npa/Nop)*100  Npa = Numero de proyectos autorizados para obras de infraestructura Nop = Numero de proyectos programados para obras de infraestructura	ACUMULADO  CONSTANTE	Proyectos  Proyectos	130.00  130.00	100.00	60.00  130.00	46.15	60.00  130.00	46.15	DOCUMENTO INTERNO-Actas de entrega recepción, Expedientes de Proyectos de infraestructura encontrados en el departamento de Programas de Infraestructura municipal Area de Infraestructura Semestral—	El recurso federal se recibe en tiempo y forma Las obras se autorizan en los tiempos previstos Los municipios aplican para presentar proyectos
Justificación Trimestral: 60 paoyectos autorizados															
Observaciones:															

GOBIERNO DEL ESTADO DE CHIHUAHUA  
SEGUIMIENTO A LA MATRIZ DE INDICADORES PARA RESULTADOS  
Tercer Trimestre del 2024

Página 16 de 24  
Fecha de Impresión 13/01/2025 10:48:26 a.m  
PRBRREPX008

127 - SECRETARIA DE COORDINACION DE GABINETE															
2P015L1 - PROGRAMA DE DESARROLLO COMUNITARIO MUNICIPAL															
Objetivos		Indicador						Meta		Avances del Indicador				Medio de Verificación	Supuestos
Nivel / Referencia	Resumen Narrativo	Nombre del Indicador / Descripción del Indicador	Método de Cálculo	Tipo / Dimensión / Frecuencia/Trajectory	Fórmula / Variables de la Fórmula	Clasificación	Unidad de Medida	Valor Reprog.	Meta	Valor Log. del Trimestre	Av. Trim.	Valor Log. Acumulado	Av. Acu.		
ACTIVIDAD C0101	Presentación de solicitudes de proyectos de infraestructura	Porcentaje de solicitudes recibidas para proyectos de infraestructura  Mide el porcentaje de solicitudes recibidas para proyectos de infraestructura	PORCENTAJE	Gestión Eficacia Mensual ASCENDENTE	(Sr/Spp)*100  Sr = Solicitudes recibidas Spp = Solicitudes presentadas proyectadas	ACUMULADO  CONSTANTE	Solicitudes  Solicitudes	130.00  130.00	100.00	60.00  130.00	46.15	60.00  130.00	46.15	DOCUMENTO INTERNO-Archivo de solicitudes recibidas por el departamento de Infraestructura. Publicación de lineamientos en el Diario Oficial de la Federación. Área de Infraestructura de la Coordinación de desarrollo municipal Mensual—	El recurso federal se recibe en tiempo y forma. Las obras se autorizan en los tiempos previstos. Los municipios aplican para presentar proyectos.
Justificación Trimestral: 60 solicitudes															
Observaciones:															
COMPONENTE C02	Proyectos de infraestructura que se realizaron derivado de programa proObras	Porcentaje de proyectos que se aprobaron del programa proObras  Mide el porcentaje de proyectos que se aprobaron del programa proObras	PORCENTAJE	Gestión Eficacia Trimestral ASCENDENTE	(Pa/Pr)*100  Pa = Proyectos aprobados Pr = Proyectos recibidos	ACUMULADO  CONSTANTE	Proyectos  Proyectos	25.00  25.00	100.00	33.00  25.00	132.00	33.00  25.00	132.00	DOCUMENTO INTERNO-Acta Constitutiva, Acta de entrega de obras, Vistos, convocatorias con sellos de acuses encontrados en la de Dirección de Desarrollo Comunitario Municipal/ Dirección de Desarrollo Comunitario Trimestral—	El recurso federal se recibe en tiempo y forma. Las obras se autorizan en los tiempos previstos. Los municipios aplican para presentar proyectos.
Justificación Trimestral: indicador es trimestral															
Observaciones:															
ACTIVIDAD C0201	Procesos realizados para la integración o permanencia de comité proObras	Porcentaje de acciones realizadas para la integración o permanencia de comités proObras  Mide el porcentaje de acciones realizadas para la integración o permanencia de comités proObras	PORCENTAJE	Gestión Eficacia Mensual ASCENDENTE	(Nar/Nap)*100  Nar = Numero de acciones realizadas Nap = Numero de acciones proyectadas	ACUMULADO  CONSTANTE	Acciones  Acciones	850.00  850.00	100.00	400.00  850.00	47.06	400.00  850.00	47.06	DOCUMENTO INTERNO- Cortes mensuales de comites proObras, Relacion de Vistos, Comprobacion de vistos en el portal de transparencia; Dirección de Desarrollo Comunitario municipal / Área de ProObras Mensual—	El recurso federal se recibe en tiempo y forma. Las obras se autorizan en los tiempos previstos. Los municipios aplican para presentar proyectos. Existen vehículos disponibles para el ejercicio de las funciones de las funciones. La ciudadanía y los funcionarios se interesan.
Justificación Trimestral: 400 acciones realizadas de enero a agosto															
Observaciones:															
ACTIVIDAD C0202	Recursos aprobados del programa proObras	Porcentaje de incremento de recursos ejercidos respecto el año anterior (expresado en millones)  Mide el porcentaje de incremento de recursos ejercidos en relación al año anterior.	PORCENTAJE	Gestión Eficacia Semestral ASCENDENTE	(Ret/Reaa)*100  Ret = Recursos ejercidos año actual (expresados en millones) Reaa = Recursos ejercidos del año anterior (expresados en millones)	ACUMULADO  CONSTANTE	Recursos  Recursos	18.00  11.00	163.64	9.18  11.00	83.45	9.18  11.00	83.45	DOCUMENTO INTERNO-Expedientes de los proyectos realizados con cortes de financiamientos por/Obra Dirección de Desarrollo Comunitario / Área ProObras Semestral—	El recurso federal se recibe en tiempo y forma. Las obras se autorizan en los tiempos previstos. Los municipios aplican para presentar proyectos. Existen vehículos disponibles para el ejercicio de las funciones de las funciones. La ciudadanía y los funcionarios se interesan.
Justificación Trimestral: la medición es trimestral															
Observaciones:															

**GOBIERNO DEL ESTADO DE CHIHUAHUA**  
**SEGUIMIENTO A LA MATRIZ DE INDICADORES PARA RESULTADOS**  
**Tercer Trimestre del 2024**

127 - SECRETARIA DE COORDINACION DE GABINETE															
2P015L1 - PROGRAMA DE DESARROLLO COMUNITARIO MUNICIPAL															
Objetivos		Indicador						Meta		Avances del Indicador				Medio de Verificación	Supuestos
Nivel / Referencia	Resumen Narrativo	Nombre del Indicador / Descripción del Indicador	Método de Cálculo	Tipo / Dimensión / Frecuencia/Trajectory	Fórmula / Variables de la Fórmula	Clasificación	Unidad de Medida	Valor Reprog.	Meta	Valor Log. del Trimestre	Av. Trim.	Valor Log. Acumulado	Av. Acu.		
COMPONENTE C03	Municipios atendidos en la vigilancia del que hacer gubernamental	Porcentaje de municipios atendidos en la vigilancia del que hacer gubernamental	PORCENTAJE	Gestión Eficacia Semestral ASCENDENTE	(Ma/Mp)*100 Ma = Municipios atendidos Mp = Municipios proyectados	ACUMULADO CONSTANTE	Municipios Municipios	65.00 65.00	100.00	49.00 65.00	75.38	49.00 65.00	75.38	DOCUMENTO INTERNO-Bitacora de atención a funcionarios, Minutas de reuniones, Correos Electronicos, Carpeta con reportes de Planes de acción y diagnósticos que mencionen el municipio atendido. Dirección de Desarrollo Comunitario / Departamento de Fortalecimiento Comunitario Municipal Semestral—	El recurso federal se recibe en tiempo y forma Las obras se autorizan en los tiempos previstos Los municipios aplican para presentar proyectos Existen vehículos disponibles para el ejercicio de las funciones La ciudadanía y los funcionarios se interesan Cambio climático favorable
Justificación Trimestral: la medicion es trimestral															
Observaciones:															
ACTIVIDAD C0301	Diagnosticos Municipales apoyados para su elaboracion	Porcentaje de elaboracion de diagnosticos municipales	PORCENTAJE	Gestión Eficacia Semestral ASCENDENTE	(Dme/Dmp)*100 Dme = Diagnosticos municipales elaborados Dmp = Diagnosticos municipales proyectados	ACUMULADO CONSTANTE	Diagnóstico Diagnóstico	20.00 20.00	100.00	11.00 20.00	55.00	11.00 20.00	55.00	DOCUMENTO INTERNO-Carpeta con reportes de Diagnosticos municipales Dirección de Desarrollo Comunitario Municipal / Departamento de Fortalecimiento Comunitario Municipal Semestral—	El recurso federal se recibe en tiempo y forma Las obras se autorizan en los tiempos previstos Los municipios aplican para presentar proyectos Existen vehículos disponibles para el ejercicio de las funciones La ciudadanía y los funcionarios se interesan Cambio climático favorable
Justificación Trimestral: Diagnosticos realizados															
Observaciones:															
ACTIVIDAD C0302	Planes de accion comunitaria elaborados	Porcentaje de elaboracion de planes de accion comunitaria	PORCENTAJE	Gestión Eficacia Semestral ASCENDENTE	(Pr/Pp)*100 Pr = Planes realizados Pp = Planes proyectados	ACUMULADO CONSTANTE	Planes Planes	20.00 20.00	100.00	0.00 20.00	0.00	0.00 20.00	0.00	DOCUMENTO INTERNO-Carpeta con reportes de Planes de accion encontrados Dirección de Desarrollo Comunitario Municipal / Departamento de Fortalecimiento Comunitario Semestral—	El recurso federal se recibe en tiempo y forma Las obras se autorizan en los tiempos previstos Los municipios aplican para presentar proyectos Existen vehículos disponibles para el ejercicio de las funciones La ciudadanía y los funcionarios se interesan Cambio climático favorable
Justificación Trimestral: se encuentra en proceso aun no se finalizan															
Observaciones:															
COMPONENTE C04	Atenciones y apoyos realizados en las gestiones de los ayuntamientos	Porcentaje de funcionarios atendidos y apoyados en la direccion de desarrollo municipal	PORCENTAJE	Gestión Eficacia Trimestral ASCENDENTE	(Fa/Fp)*100 Fa = Funcionarios Atendidos Fp = Funcionarios Proyectados	ACUMULADO CONSTANTE	Funcionarias y funcionarios municipales Funcionarias y funcionarios municipales	134.00 134.00	100.00	25.00 134.00	18.66	25.00 134.00	18.66	DOCUMENTO INTERNO-Bitacora de atención a funcionarios, Minutas de reuniones, Correos Electronicos, Dirección de Desarrollo Comunitario y sus departamentos Trimestral—	* Falta de recurso. * Disponibilidad de personal * Pandemia * Cambio en toma de decisiones * Falta de Vehículos * Disposicion de horarios de los Funcionarios publicos de municipios * Cambios climáticos drásticos
Justificación Trimestral:															
Observaciones:															

**GOBIERNO DEL ESTADO DE CHIHUAHUA**  
**SEGUIMIENTO A LA MATRIZ DE INDICADORES PARA RESULTADOS**  
 Tercer Trimestre del 2024

127 - SECRETARIA DE COORDINACION DE GABINETE															
2P015L1 - PROGRAMA DE DESARROLLO COMUNITARIO MUNICIPAL															
Objetivos		Indicador						Meta		Avances del Indicador				Medio de Verificación	Supuestos
Nivel / Referencia	Resumen Narrativo	Nombre del Indicador / Descripción del Indicador	Método de Cálculo	Tipo / Dimensión / Frecuencia/Trazectoria	Fórmula / Variables de la Fórmula	Clasificación	Unidad de Medida	Valor Reprog.	Meta	Valor Log. del Trimestre	Av. Trim.	Valor Log. Acumulado	Av. Acu.		
ACTIVIDAD CD401	Visitas realizadas a los diferentes municipios.	Porcentaje de visitas realizadas a funcionarios de los diferentes municipios  Mide el porcentaje de visitas realizadas a funcionarios de los diferentes municipios	PORCENTAJE	Gestión Eficacia Mensual ASCENDENTE	$(Vr/Vp) \cdot 100$  Vr = Visitas realizadas Vp = Visitas proyectadas	ACUMULADO  CONSTANTE	Visitas  Visitas	600.00  600.00	100.00	120.00  600.00	20.00	120.00  600.00	20.00	DOCUMENTO INTERNO-Relacion de viaticos realizados por la Direccion de Desarrollo Comunitario Municipal. Comprobacion de viaticos en el portal de transparencia: <a href="http://comisionesabiertas.inai.org.mx/comisiones-abiertas/#/funcionario">http://comisionesabiertas.inai.org.mx/comisiones-abiertas/#/funcionario</a> Direccion de Desarrollo Comunitario municipal en conjunto con enlace administrativo Mensual----	<ul style="list-style-type: none"> <li>* Falta de recurso</li> <li>* Disponibilidad de personal</li> <li>* Pandemia</li> <li>* Cambio en toma de decisiones</li> <li>* Falta de Vehiculos</li> <li>* Disposicion de horarios de los Funcionarios publicos de municipios.</li> <li>* Cambios climaticos drasticos</li> </ul>

Justificación Trimestral:

Observaciones:

Observaciones Generales del Programa Presupuestario en el Periodo

Responsable del Programa

  
 Lic. Jorge Carlos Soto Prieto  
 Coordinador de Desarrollo Municipal

**GOBIERNO DEL ESTADO DE CHIHUAHUA**  
**SEGUIMIENTO A LA MATRIZ DE INDICADORES PARA RESULTADOS**  
**Tercer Trimestre del 2024**

<b>Ente Público</b>	<b>127 - SECRETARIA DE COORDINACION DE GABINETE</b>
<b>Programa presupuestario</b>	<b>2PM4LI - PROFESIONALIZACION PARA EL FORTALECIMIENTO INSTITUCIONAL</b>
<b>Definición del Programa</b>	Planeación, coordinación y seguimiento interinstitucional para mejorar el desempeño de la administración estatal, en beneficio de la población del estado de Chihuahua.
<b>Problema que atiende el Programa</b>	108952 - Un segmento del personal de los Entes Públicos del Gobierno del Estado de Chihuahua prestan atención de manera ineficaz y deficiente a los asuntos gubernamentales y de interés público.

POBLACIONES						
Tipo	Descripción	Unidad de Medida	Población	Total	Mujeres	Hombres
REFERENCIA	Entes públicos del Gobierno del Estado de Chihuahua	Dependencias		86	0	0
NO AFECTADA	Entes públicos del Gobierno del Estado de Chihuahua dan atención eficaz y eficiente de los asuntos gubernamentales y de interés público.	Dependencias		0	0	0
POTENCIAL (AFECTADA)	Entes públicos del Gobierno del Estado de Chihuahua dan atención ineficaz y deficiente a los asuntos gubernamentales y de interés público.	Dependencias		86	0	0
OBJETIVO	Entes públicos del Gobierno del Estado de Chihuahua a atender mediante el programa durante 2023.	Dependencias		22	0	0
POSTERGADA	Entes públicos del Gobierno del Estado de Chihuahua a atender en etapas posteriores.	Dependencias		64	0	0
ATENDIDA	Entes públicos del Gobierno del Estado de Chihuahua a atender mediante el programa durante 2023.	Dependencias		0	0	0

ALINEACIÓN A INSTRUMENTOS DE PLANEACIÓN ESTRATÉGICA	
<b>Eje Rector - Tema - Tema Transversal</b>	<b>E502T1 - BUEN GOBIERNO, CERCAÑO Y CON INSTITUCIONES SOLIDAS - BUEN GOBIERNO, TRANSPARENCIA Y PARTICIPACION CIUDADANA - PARTICIPACION CIUDADANA</b>
	<b>Objetivos de Desarrollo Sostenible</b>
OBJETIVO	OD17 - Fortalecer los medios de ejecución y revitalizar la Alianza Mundial para el Desarrollo Sostenible
	<b>Plan Nacional de Desarrollo</b>
TEMA	E.105 - Hacia una democracia participativa
	<b>Plan Estatal de Desarrollo 2022-2027</b>
OBJETIVO	E50201002 - Eficientar la gestión y el servicio público a través de un programa integral de profesionalización a los servidores públicos para fortalecer institucionalmente el quehacer público.
	<b>Programas de Mediano Plazo 2022 -2027</b>
OBJETIVO	PS02000001 - Coordinar la gestión y articulación interinstitucional de las dependencias y organismos de la Administración Pública Estatal mediante la planeación estratégica y el seguimiento de las políticas públicas, planes, programas y proyectos con el fin de lograr el cumplimiento efectivo del quehacer gubernamental.

PRESUPUESTO DEL PROGRAMA					
Tercer Trimestre			Acumulado		
Autorizado	Gasto		Autorizado	Modificado	Gasto
18,950,311.23	1,993,855.19		18,950,311.23	12,171,802.46	9,167,801.69
					75.32

INDICADORES DEL PROGRAMA				
Total de indicadores en el año	Indicadores con avance programado en el periodo	Indicadores con avance	Indicadores sin avance	Indicadores sin avance - Con justificación
8	3	6	2	1

**GOBIERNO DEL ESTADO DE CHIHUAHUA**  
**SEGUIMIENTO A LA MATRIZ DE INDICADORES PARA RESULTADOS**  
**Tercer Trimestre del 2024**

<b>Ente Público</b>	<b>127 - SECRETARIA DE COORDINACION DE GABINETE</b>
<b>Programa presupuestario</b>	<b>2P0441 - PROFESIONALIZACION PARA EL FORTALECIMIENTO INSTITUCIONAL</b>
<b>Definición del Programa</b>	Planeación, coordinación y seguimiento interinstitucional para mejorar el desempeño de la administración estatal, en beneficio de la población del estado de Chihuahua.
<b>Problema que atiende el Programa</b>	108952 - Un segmento del personal de los Entes Públicos del Gobierno del Estado de Chihuahua prestan atención de manera ineficaz y deficiente a los asuntos gubernamentales y de interés público.

<b>FUENTES DE FINANCIAMIENTO</b>										
Clave	Descripción	Origen	Interrelaciones	Porcentaje	Autorizado	Modificado	Gasto	Variación		
1110199	RECURSOS DEL ESTADO	RECURSOS FISCALES	2P0441 - PROFESIONALIZACION PARA EL FORTALECIMIENTO INSTITUCIONAL	10.02%	1,899,195.06	774,727.36	184,411.40	590,315.96		
1219199	FINANCIAMIENTO INTERNO	FINANCIAMIENTO INTERNO	2P0441 - PROFESIONALIZACION PARA EL FORTALECIMIENTO INSTITUCIONAL	0.00%	0.00	00	.00	00		
1521699	FONDO GENERAL DE PARTICIPACIONES	RECURSOS FEDERALES	2P0441 - PROFESIONALIZACION PARA EL FORTALECIMIENTO INSTITUCIONAL	89.98%	17,051,116.17	11,397,075.10	8,983,390.29	2,413,664.81		
<b>Total de presupuesto</b>				<b>100.00%</b>	<b>18,950,311.23</b>	<b>12,171,802.46</b>	<b>9,167,801.69</b>	<b>3,004,000.77</b>		

**GOBIERNO DEL ESTADO DE CHIHUAHUA**  
**SEGUIMIENTO A LA MATRIZ DE INDICADORES PARA RESULTADOS**  
**Tercer Trimestre del 2024**

127 - SECRETARIA DE COORDINACION DE GABINETE															
2P044L1 - PROFESIONALIZACION PARA EL FORTALECIMIENTO INSTITUCIONAL															
Objetivos		Indicador						Meta		Avances del Indicador				Medio de Verificación	Supuestos
Nivel / Referencia	Resumen Narrativo	Nombre del Indicador / Descripción del Indicador	Método de Cálculo	Tipo / Dimensión / Frecuencia/Traectoria	Fórmula / Variables de la Fórmula	Clasificación	Unidad de Medida	Valor Regrog.	Meta	Valor Log. del Trimestre	Av. Trim.	Valor Log. Acumulado	Av. Acu.		
FIN	Contribuir a eficientar la gestión y el servicio público mediante un programa integral de profesionalización a los servidores públicos para fortalecer institucionalmente el quehacer gubernamental.	Porcentaje de entes públicos que cuentan con un programa de profesionalización  Mide los entes públicos estatales que cuentan con programa de profesionalización establecido en el periodo.	PORCENTAJE	Estratégico Eficiencia Anual ASCENDENTE	(PPE/TEP)*100  PPE = Entes Públicos que cuentan con Programa de Profesionalización. TEP = Total de Entes Públicos	ACUMULADO  CONSTANTE	Entes  Entes	22.00  22.00	100.00  100.00	0.00  22.00	0.00  22.00	22.00  22.00	100.00  100.00	MEDIO PUBLICO-Expediente Programa de Profesionalización - Subsecretaría General de Gabinete <a href="https://transparencia.chihuahua.gob.mx/">https://transparencia.chihuahua.gob.mx/</a> Frecuencia: Anual—	El Gobierno del Estado se ha fortalecido institucionalmente a través de la eficiencia en la gestión y el servicio público.
Justificación Trimestral:															
Observaciones:															
PROPOSITO	Los entes públicos del Gobierno del Estado cuentan mecanismos de coordinación interinstitucional fortalecidos que permiten la atención eficaz y eficiente de los asuntos gubernamentales y de interés público.	Porcentaje de Mecanismos de coordinación interinstitucional fortalecidos con eficacia.  Mide la proporción de dependencias con mecanismos fortalecidos con respecto a lo programado en el periodo, un porcentaje cercano al 90 representará una eficacia aceptable.	PORCENTAJE	Estratégico Eficacia Anual ASCENDENTE	(MCF/MCP)*100  MCF = Mecanismos de Coordinación Fortalecidos MCP = Mecanismos de Coordinación Programados	ACUMULADO  CONSTANTE	Dependencias  Dependencias	22.00  22.00	100.00  100.00	22.00  22.00	100.00  100.00	22.00  22.00	100.00  100.00	DOCUMENTO INTERNO-Expediente Programa de Profesionalización / SSGG ANUAL / <a href="https://transparencia.chihuahua.gob.mx/">https://transparencia.chihuahua.gob.mx/</a> SUBSECRETARIA GENERAL DE GABINETE ANUAL—	Las dependencias del Gobierno del Estado han adoptado e implementado mecanismos de coordinación para la atención eficaz y eficiente de los asuntos gubernamentales
Justificación Trimestral:															
Observaciones:															
COMPONENTE G01	Comunicación realizada de manera efectiva y oportuna con autoridades federales, estatales y municipales para la atención de los asuntos públicos.	Porcentaje de Dependencias del Gobierno del Estado con comunicación efectiva y oportuna con autoridades de los tres niveles de gobierno.  Mide el porcentaje de dependencias con una comunicación efectiva y oportuna con autoridades de los tres niveles de gobierno con respecto a lo programado en el periodo, un porcentaje cercano al 80 representará una eficacia aceptable.	PORCENTAJE	Gestión Eficacia Trimestral ASCENDENTE	(DCEO/DCEOP)*100  DCEO = Dependencias con Comunicación Efectiva y Oportuna DCEOP = Dependencias con Comunicación Efectiva y Oportuna Programadas	CONSTANTE  CONSTANTE	Dependencias  Dependencias	22.00  22.00	100.00  100.00	4.00  22.00	18.18  22.00	4.00  22.00	18.18  22.00	DOCUMENTO INTERNO-Expediente Programa de Profesionalización / SSGG ANUAL / <a href="https://transparencia.chihuahua.gob.mx/">https://transparencia.chihuahua.gob.mx/</a> SUBSECRETARIA GENERAL DE GABINETE TRIMESTRAL—	Funcionarios del Gobierno del Estado implementan acciones de comunicación efectiva y oportuna
Justificación Trimestral: 4 DEPENDENCIAS CUMPLIERON CON LOS EVENTOS DE CAPACITACION A EMPLEADOS DE GOBIERNO DURANTE EL MES DE SEPTIEMBRE															
Observaciones:															

**GOBIERNO DEL ESTADO DE CHIHUAHUA**  
**SEGUIMIENTO A LA MATRIZ DE INDICADORES PARA RESULTADOS**  
 Tercer Trimestre del 2024

Página 22 de 24  
 Fecha de Impresión 13/01/2025 10:43:26 a. m  
 PRBRREP006

127 - SECRETARIA DE COORDINACION DE GABINETE															
2P044L1 - PROFESIONALIZACION PARA EL FORTALECIMIENTO INSTITUCIONAL															
Objetivos		Indicador						Meta		Avances del Indicador				Medio de Verificación	Supuestos
Nivel / Referencia	Resumen Narrativo	Nombre del Indicador / Descripción del Indicador	Método de Cálculo	Tipo / Dimensión / Frecuencia/Traectoria	Fórmula / Variables de la Fórmula	Clasificación	Unidad de Medida	Valor Reprog.	Meta	Valor Log. del Trimestre	Av. Trim.	Valor Log. Acumulado	Av. Acu.		
ACTIVIDAD C0101	Coordinación de la operatividad en la terminación oportuna de asuntos con los tres órdenes de gobierno.	Porcentaje de asuntos coordinados con eficacia.  Mide la proporción de asuntos coordinados oportunamente con respecto a los asuntos programados en el periodo, un porcentaje cercano al 90 representará una eficacia aceptable.	PORCENTAJE	Gestión Eficacia Trimestral DESCENDENTE	(ACO/AP)*100  ACO = Asuntos Coordinados Oportunamente AP = Asuntos Programados	ACUMULADO  CONSTANTE	Asuntos  Asuntos	22.00  22.00	100.00	10.00  22.00	45.45	13.00  22.00	59.09	DOCUMENTO INTERNO-Expediente Programa de Profesionalización / SSGG / Anual / <a href="https://transparencia.chihuahua.gob.mx/">https://transparencia.chihuahua.gob.mx/</a> SUBSECRETARIA GENERAL DE GABINETE TRIMESTRAL—	Autonidades de los tres órdenes de gobierno se coordinan para trabajar de manera conjunta.
Justificación Trimestral:															
Observaciones:															
ACTIVIDAD C0102	Atención de asuntos oficiales en ciudad Juárez.	Porcentaje de representaciones en ciudad Juárez con eficacia.  Mide la proporción de representaciones eficaces realizadas en ciudad Juárez con respecto a las representaciones programadas en el periodo, un porcentaje cercano al 80 representará una eficacia aceptable.	PORCENTAJE	Gestión Eficacia Trimestral REGULAR CONSTANTE	(RR/RP)*100  RR = Representaciones Eficaces Realizadas RP = Representaciones Programadas	ACUMULADO  CONSTANTE	Representaciones  Representaciones	44.00  44.00	100.00	0.00  44.00	0.00	0.00  44.00	0.00	DOCUMENTO INTERNO-Expediente Programa de Profesionalización / SSGG / Anual / <a href="https://transparencia.chihuahua.gob.mx/">https://transparencia.chihuahua.gob.mx/</a> SUBSECRETARIA GENERAL DE GABINETE TRIMESTRAL—	Atención oportuna y eficaz de los asuntos oficiales en ciudad Juárez.
Justificación Trimestral: DE CONFORMIDAD CON EL DECRETO NO. LXVIII/R/LEY/0658 I P.O. PUBLICADO EL 6 DE DICIEMBRE DEL 2023. ESTA ACTIVIDAD TRANSITO A LA OFICINA DE LA GUBERNATURA DEL ESTADO															
Observaciones:															
COMPONENTE C02	Conocimiento desarrollado sobre las funciones y servicios que desempeñan en las dependencias de Gobierno del Estado.	Porcentaje de empleados con conocimiento desarrollado sobre sus funciones.  Mide la proporción de empleados y empleadas que desarrollaron conocimientos con respecto a lo programado en el periodo, un porcentaje cercano al 80 representará una eficacia aceptable.	PORCENTAJE	Gestión Eficacia Semestral ASCENDENTE	(EDC/EPC)*100  EDC = Empleados(as) que desarrollaron conocimientos EPC = Empleados(as) programados para capacitar	ACUMULADO  CONSTANTE	Empleados  Empleados	660.00  660.00	100.00	1,605.00  660.00	243.18	1,605.00  660.00	243.18	DOCUMENTO INTERNO-Expediente Programa de Profesionalización / SSGG / Anual / <a href="https://transparencia.chihuahua.gob.mx/">https://transparencia.chihuahua.gob.mx/</a> SUBSECRETARIA GENERAL DE GABINETE SEMESTRAL—	Las dependencias estatales han desarrollado conocimientos sobre las funciones y servicios que desempeñan.
Justificación Trimestral: 1605 EMPLEADOS RECIBIERON CAPACITACIONES EN SEPTIEMBRE															
Observaciones:															

**GOBIERNO DEL ESTADO DE CHIHUAHUA**  
**SEGUIMIENTO A LA MATRIZ DE INDICADORES PARA RESULTADOS**  
**Tercer Trimestre del 2024**

127 - SECRETARIA DE COORDINACION DE GABINETE															
2P044L1 - PROFESIONALIZACION PARA EL FORTALECIMIENTO INSTITUCIONAL															
Objetivos		Indicador						Meta		Avances del Indicador				Medio de Verificación	Supuestos
Nivel / Referencia	Resumen Narrativo	Nombre del Indicador / Descripción del Indicador	Método de Cálculo	Tipo / Dimensión / Frecuencia/Traectoria	Fórmula / Variables de la Fórmula	Clasificación	Unidad de Medida	Valor Regrog.	Meta	Valor Log. del Trimestre	Av. Trim.	Valor Log. Acumulado	Av. Acu.		
ACTIVIDAD C0201	Programas anuales de profesionalización implementados en los entes públicos estatales.	Porcentaje de programas de profesionalización implementados en los entes públicos estatales.  Mide la proporción de programas de profesionalización implementados en los entes públicos estatales con respecto a lo programado en el periodo, un porcentaje cercano al 90% representará una eficacia aceptable.	PORCENTAJE	Gestión Eficacia Semestral ASCENDENTE	(EPCE/PPP)*100  EPCE = Programas de Profesionalización Implementados PPP = Programas de Profesionalización Programados	CONSTANTE  CONSTANTE	Entes públicos  Entes publicos	22.00  22.00	100.00	22.00  22.00	100.00	22.00  22.00	100.00	DOCUMENTO INTERNO-Expediente Programa de Profesionalización / SSGG / Anual / <a href="https://transparencia.chihuahua.gob.mx/">https://transparencia.chihuahua.gob.mx/</a> SUBSECRETARIA GENERAL DE GABINETE SEMESTRAL ---	La secretaria lleva a cabo una adecuada coordinación para la realización de acciones de capacitación en los entes públicos.
Justificación Trimestral: SE CAPTURA INDICADOR CONSTANTE															
Observaciones:															
ACTIVIDAD C0202	Eventos de capacitación de empleados y empleadas realizados por los entes públicos estatales.	Porcentaje de eventos de capacitación realizados por los entes públicos estatales.  Mide la proporción de eventos de capacitación realizados con respecto a lo programado en el periodo, un porcentaje cercano al 80% representará una eficacia aceptable.	PORCENTAJE	Gestión Eficacia Semestral ASCENDENTE	(ECS/ECSPI)*100  ECS = Eventos de Capacitación realizados ECSPI = Eventos de Capacitación Planeados a realizar	ACUMULADO  CONSTANTE	Eventos  Eventos	44.00  44.00	100.00	94.00  44.00	213.64	94.00	213.64	DOCUMENTO INTERNO-Expediente Programa de Profesionalización / SSGG / Anual / <a href="https://transparencia.chihuahua.gob.mx/">https://transparencia.chihuahua.gob.mx/</a> SUBSECRETARIA GENERAL DE GABINETE SEMESTRAL ---	Existe un seguimiento oportuno y puntual a las acciones en materia de capacitación.
Justificación Trimestral: SE REALIZARON 33 EVENTOS DURANTE EL MES DE SEPTIEMBRE EN LAS DISTINTAS DEPENDENCIAS															
Observaciones:															
Observaciones Generales del Programa Presupuestario en el Periodo															

Responsable del Programa




Lic. Luis Pavel Aguilar Raynal  
 Subsecretario

**GOBIERNO DEL ESTADO DE CHIHUAHUA**  
**SEGUIMIENTO A LA MATRIZ DE INDICADORES PARA RESULTADOS**  
 Tercer Trimestre del 2024

127 - SECRETARIA DE COORDINACION DE GABINETE															
2P044L1 - PROFESIONALIZACION PARA EL FORTALECIMIENTO INSTITUCIONAL															
Objetivos		Indicador						Meta		Avances del Indicador				Medio de Verificación	Supuestos
Nivel / Referencia	Resumen Narrativo	Nombre del Indicador / Descripción del Indicador	Método de Cálculo	Tipo / Dimensión / Frecuencia/Traectoria	Fórmula / Variables de la Fórmula	Clasificación	Unidad de Medida	Valor Reprog.	Meta	Valor Log. del Trimestre	Av. Trim.	Valor Log. Acumulado	Av. Acu.		

  
 \_\_\_\_\_  
 Responsable del Ente Público

Lic. Santiago De La Peña Grajeda  
 Secretario General de Gobierno





**GOBIERNO DEL ESTADO DE CHIHUAHUA**  
**SEGUIMIENTO DE INDICADORES**  
**Presentados al Honorable Congreso del Estado**  
**Tercer Trimestre del 2024**

<b>Ente Público</b>	<b>102 - SECRETARÍA GENERAL DE GOBIERNO</b>
<b>Programa presupuestario</b>	<b>15058A1 - ASUNTOS RELIGIOSOS</b>
<b>Definición del Programa</b>	Otorgar atención oportuna y eficaz en los trámites y servicios disponibles para las entidades de inspiración religiosa en el Estado de Chihuahua; en todo lo referente a la naturaleza, organización, funcionamiento y régimen patrimonial, propiciando la cultura de la convivencia armónica de todos los ciudadanos.
<b>Problema que atiende el Programa</b>	109070 - Las Entidades de inspiración religiosa en el Estado de Chihuahua presentan limitadas condiciones para ejercer el pleno ejercicio de derecho a la libertad de religión en el marco del Estado laico.

POBLACIONES						
Tipo	Descripción	Unidad de Medida	Población	Total	Mujeres	Hombres
REFERENCIA	Entidades de inspiración religiosa en el Estado de Chihuahua	Entidades de inspiración religiosa en el Estado de Chihuahua		3,000	0	0
NO AFECTADA	Entidades de inspiración religiosa en el Estado de Chihuahua que no presentan necesidad de apoyo a su congregación.	Entidades de inspiración religiosa en el Estado de Chihuahua		500	0	0
POTENCIAL (AFECTADA)	Entidades de inspiración religiosa en el Estado de Chihuahua interesadas en la gestión para su congregación.	Entidades de inspiración religiosa en el Estado de Chihuahua		2,500	0	0
OBJETIVO	Entidades de inspiración religiosa en el Estado de Chihuahua interesadas en la gestión para su congregación que cumplen con los criterios de elegibilidad establecidos por la Dirección de Asuntos Religiosos.	Entidades de inspiración religiosa en el Estado de Chihuahua		50	0	0
POSTERGADA	Entidades de inspiración religiosa en el Estado de Chihuahua interesadas en la gestión para su congregación que con motivo de la capacidad económica e instalada de la Dirección de Asuntos Religiosos no está en condiciones de atender.	Entidades de inspiración religiosa en el Estado de Chihuahua		2,450	0	0
ATENDIDA	Entidades de inspiración religiosa en el Estado de Chihuahua interesadas en la gestión para su congregación que cumplen con los criterios de elegibilidad establecidos por la Dirección de Asuntos Religiosos.	Entidades de inspiración religiosa en el Estado de Chihuahua		186	0	0

ALINEACIÓN A INSTRUMENTOS DE PLANEACIÓN ESTRATÉGICA	
<b>Eje Rector - Tema - Tema Transversal</b>	<b>E501T4 - BUEN GOBIERNO, CERCANO Y CON INSTITUCIONES SOLIDAS - MEJORA REGULATORIA Y MODERNIZACION ADMINISTRATIVA - RESPETO DE LOS DERECHOS HUMANOS</b>
	<b>Objetivos de Desarrollo Sostenible</b>
OBJETIVO	OD16 - Promover sociedades pacíficas e inclusivas para el desarrollo sostenible, facilitar el acceso a la justicia para todos y crear instituciones eficaces, responsables e inclusivas a todos los niveles
	<b>Plan Nacional de Desarrollo</b>
TEMA	E105 - Hacia una democracia participativa
	<b>Plan Estatal de Desarrollo 2022-2027</b>
OBJETIVO	E50101001 - Impulsar la mejora regulatoria para la simplificación de trámites gubernamentales que permita una respuesta ágil, eficaz y oportuna a la ciudadanía.
	<b>Programas de Mediano Plazo 2022-2027</b>
OBJETIVO	PS13000014 - Brindar una mejor y oportuna atención a la población en general a los grupos prioritarios y vulnerables en los trámites de Acto Civil y Asuntos Religiosos.

PRESUPUESTO DEL PROGRAMA						
Tercer Trimestre			Acumulado			
Autorizado	Gasto		Autorizado	Modificado	Gasto	% de gasto / modificado
8,240,995.00	1,609,623.94		8,240,995.00	5,958,490.15	4,077,694.90	68.44

INDICADORES DEL PROGRAMA			
Total de Indicadores presentados al H. Congreso	Indicadores con avance	Indicadores sin avance	Indicadores sin avance - Con justificación
2	2.00	0	0

GOBIERNO DEL ESTADO DE CHIHUAHUA  
 SEGUIMIENTO DE INDICADORES  
 Presentados al Honorable Congreso del Estado  
 Tercer Trimestre del 2024

Ente Público	102 - SECRETARIA GENERAL DE GOBIERNO
Programa presupuestario	15058A1 - ASUNTOS RELIGIOSOS
Definición del Programa	Otorgar atención oportuna y eficaz en los tramites y servicios disponibles para las entidades de inspiración religiosa en el Estado de Chihuahua, en todo lo referente a la naturaleza, organización, funcionamiento y régimen patrimonial, propiciando la cultura de la convivencia armónica de todos los ciudadanos
Problema que atiende el Programa	109070 - Las Entidades de inspiración religiosa en el Estado de Chihuahua presentan limitadas condiciones para ejercer el pleno ejercicio de derecho a la libertad de religión en el marco del Estado laico.

FUENTES DE FINANCIAMIENTO									
Clave	Descripción	Origen	Interrelaciones	Porcentaje	Autorizado	Modificado	Gasto	Variación	
1110199	RECURSOS DEL ESTADO	RECURSOS FISCALES	15058A1 - ASUNTOS RELIGIOSOS	51.88%	4,275,673.00	2,013,166.26	1,045,965.38	967,200.88	
1219199	FINANCIAMIENTO INTERNO	FINANCIAMIENTO INTERNO	15058A1 - ASUNTOS RELIGIOSOS	0.00%	0.00	.00	.00	.00	
1521699	FONDO GENERAL DE PARTICIPACIONES	RECURSOS FEDERALES	15058A1 - ASUNTOS RELIGIOSOS	48.12%	3,965,322.00	3,945,323.89	3,031,729.52	913,594.37	
1522499	FONDO DE ISR PARTICIPABLE SOBRE SERVIDORES PUBLICOS ESTATALES	RECURSOS FEDERALES	15058A1 - ASUNTOS RELIGIOSOS	0.00%	0.00	.00	.00	.00	
<b>Total de presupuesto</b>				<b>100.00%</b>	<b>8,240,995.00</b>	<b>5,958,490.15</b>	<b>4,077,694.90</b>	<b>1,880,795.25</b>	

**GOBIERNO DEL ESTADO DE CHIHUAHUA**  
**SEGUIMIENTO DE INDICADORES**  
Presentados al Honorable Congreso del Estado  
Tercer Trimestre del 2024

102 - SECRETARIA GENERAL DE GOBIERNO							
15058A1 - ASUNTOS RELIGIOSOS							
DATOS DEL PROGRAMA							
<b>Definición del programa</b> Otorgar atención oportuna y eficaz en los trámites y servicios disponibles para las entidades de inspiración religiosa en el Estado de Chihuahua, en todo lo referente a la naturaleza, organización, funcionamiento y régimen patrimonial, propiciando la cultura de la convivencia armónica de todos los ciudadanos.	<b>Beneficiarios</b>						
	<b>Población</b>	<b>Tipo</b>	<b>M</b>	<b>H</b>	<b>Total</b>		
	OBJETIVO	Entidades de inspiración religiosa en el Estado de Chihuahua interesadas en la gestión para su congregación que cumplen con los criterios de elegibilidad establecidos por la Dirección de Asuntos Religiosos.	0.00	0.00	50.00		
	ATENDIDA	Entidades de inspiración religiosa en el Estado de Chihuahua interesadas en la gestión para su congregación que cumplen con los criterios de elegibilidad establecidos por la Dirección de Asuntos Religiosos.	0.00	0.00	186.00		
	<b>Recursos del Programa</b>						
	<b>Presupuesto Autorizado</b>	<b>Presupuesto Modificado</b>	<b>Gasto</b>	<b>Variación Presup. Modificado vs Gasto</b>			
	8,240,995.00	5,958,490.15	4,077,694.90	1,880,795.25			
DATOS DEL INDICADOR							
<b>Nivel</b>	<b>Resumen Narrativo</b>						
FIN	Contribuir a la mejora regulatoria y modernización administrativa a través de brindar una mejor y oportuna atención a los grupos prioritarios y vulnerables en los trámites de acto civil y asuntos religiosos.						
<b>Nombre del Indicador</b>	<b>Descripción del Indicador</b>	<b>Fórmula</b>	<b>Descripción de la Fórmula</b>	<b>Método de Cálculo</b>	<b>Tipo</b>	<b>Dimensión</b>	<b>Frecuencia</b>
Variación porcentual de asociaciones religiosas registradas.	Mide la variación porcentual de asociaciones religiosas registradas con respecto al año anterior	$((ARR/AHRAA)-1)*100$	$((Asociaciones Religiosas Registradas/Asociaciones Religiosas RegistradasAA)-1)*100$	Variación Porcentual	Estratégico	Eficacia	Anual
Línea Base y Meta del Indicador							
<b>Trayectoria</b>	<b>Descripción de las Variables</b>	<b>Unidad de Medida</b>	<b>Clasificación</b>	<b>Valor Inicial</b>	<b>Valor Programado</b>	<b>Línea Base</b>	<b>Meta</b>
ASCENDENTE	ARR - Asociaciones Religiosas Registradas	Asociación	ACUMULADO	242.00	243.00	0	0
	ARRAA - Asociaciones Religiosas Registradas el Año Anterior	Asociación	CONSTANTE	242.00	243.00		

**GOBIERNO DEL ESTADO DE CHIHUAHUA**  
**SEGUIMIENTO DE INDICADORES**  
Presentados al Honorable Congreso del Estado  
**Tercer Trimestre del 2024**

102 - SECRETARIA GENERAL DE GOBIERNO					
1S056A1 - ASUNTOS RELIGIOSOS					
DATOS DEL PROGRAMA					
<b>Definición del programa</b> Otorgar atención oportuna y eficaz en los trámites y servicios disponibles para las entidades de inspiración religiosa en el Estado de Chihuahua, en todo lo referente a la naturaleza, organización, funcionamiento y régimen patrimonial, propiciando la cultura de la convivencia armónica de todos los ciudadanos.	<b>Beneficiarios</b>				
	<b>Población</b>	<b>Tipo</b>	<b>M</b>	<b>H</b>	<b>Total</b>
	OBJETIVO	Entidades de inspiración religiosa en el Estado de Chihuahua interesadas en la gestión para su congregación que cumplen con los criterios de elegibilidad establecidos por la Dirección de Asuntos Religiosos.	0.00	0.00	50.00
	ATENDIDA	Entidades de inspiración religiosa en el Estado de Chihuahua interesadas en la gestión para su congregación que cumplen con los criterios de elegibilidad establecidos por la Dirección de Asuntos Religiosos.	0.00	0.00	186.00
	<b>Recursos del Programa</b>				
<b>Presupuesto Autorizado</b>	<b>Presupuesto Modificado</b>	<b>Gasto</b>	<b>Variación Presup. Modificado vs Gasto</b>		
8,240,995.00	5,958,490.15	4,077,694.90	1,860,795.25		
Seguimiento del Indicador					
<b>Variables del Indicador</b>		<b>Valor Logrado del Trimestre</b>	<b>Avances del Indicador</b>		
			<b>Trimestre</b>	<b>Acumulado</b>	<b>Avance Acum / Meta</b>
Asociaciones Religiosas Registradas		6.00			
Asociaciones Religiosas Registradas el Año Anterior		243.00	-97.53	97.53	0.00%
<b>Justificación</b>					
EN ESTE MES SE REGISTRARON 6 NUEVAS ASOCIACIONES RELIGIOSAS.					
<b>Observación</b>					

**GOBIERNO DEL ESTADO DE CHIHUAHUA**  
**SEGUIMIENTO DE INDICADORES**  
Presentados al Honorable Congreso del Estado  
Tercer Trimestre del 2024

102 - SECRETARIA GENERAL DE GOBIERNO							
15058A1 - ASUNTOS RELIGIOSOS							
DATOS DEL PROGRAMA							
Definición del programa Otorgar atención oportuna y eficaz en los trámites y servicios disponibles para las entidades de inspiración religiosa en el Estado de Chihuahua; en todo lo referente a la naturaleza, organización, funcionamiento y régimen patrimonial, propiciando la cultura de la convivencia armónica de todos los ciudadanos.	Beneficiarios						
	Población	Tipo	M	H	Total		
	OBJETIVO	Entidades de inspiración religiosa en el Estado de Chihuahua interesadas en la gestión para su congregación que cumplen con los criterios de elegibilidad establecidos por la Dirección de Asuntos Religiosos.	0.00	0.00	50.00		
	ATENDIDA	Entidades de inspiración religiosa en el Estado de Chihuahua interesadas en la gestión para su congregación que cumplen con los criterios de elegibilidad establecidos por la Dirección de Asuntos Religiosos.	0.00	0.00	186.00		
	Recursos del Programa						
Presupuesto Autorizado	Presupuesto Modificado	Gasto	Variación Presup. Modificado vs Gasto				
8,240,995.00	5,058,490.15	4,077,694.90	1,880,795.25				
DATOS DEL INDICADOR							
Nivel	Resumen Narrativo						
PROPOSITO	Las entidades de inspiración religiosa en el Estado de Chihuahua presentan condiciones para ejercer el pleno ejercicio de derecho a la libertad de religión en el marco del estado laico.						
Nombre del Indicador	Descripción del Indicador	Fórmula	Descripción de la Fórmula	Método de Cálculo	Tipo	Dimensión	Frecuencia
Variación porcentual de atenciones a entidades de inspiración religiosa	Mide la variación porcentual de atenciones a entidades de inspiración religiosa en el presente año con respecto al año anterior.	$((AEIR/AEIRAA)-1)*100$	$((Atenciones\ a\ entidades\ de\ inspiración\ religiosa\ en\ el\ presente\ año/Atenciones\ a\ entidades\ de\ inspiración\ religiosa\ en\ el\ presente\ añoAA)-1)*100$	Variación Porcentual	Estratégico	Eficacia	Anual
Línea Base y Meta del Indicador							
Trayectoria	Descripción de las Variables	Unidad de Medida	Clasificación	Valor Inicial	Valor Programado	Línea Base	Meta
ASCENDENTE	AEIR - Atenciones a entidades de inspiración religiosa en el presente año	Atenciones	ACUMULADO	240.00	250.00	0	0
	AEIRAA - Atenciones a entidades de inspiración religiosa en el año anterior	Atenciones	CONSTANTE	240.00	250.00		

**GOBIERNO DEL ESTADO DE CHIHUAHUA**  
**SEGUIMIENTO DE INDICADORES**  
Presentados al Honorable Congreso del Estado  
Tercer Trimestre del 2024

102 - SECRETARIA GENERAL DE GOBIERNO					
15058A1 - ASUNTOS RELIGIOSOS					
DATOS DEL PROGRAMA					
<b>Definición del programa</b> Otorgar atención oportuna y eficaz en los trámites y servicios disponibles para las entidades de inspiración religiosa en el Estado de Chihuahua, en todo lo referente a la naturaleza, organización, funcionamiento y régimen patrimonial, propiciando la cultura de la convivencia armónica de todos los ciudadanos.	<b>Beneficiarios</b>				
	Población	Tipo	M	H	Total
	OBJETIVO	Entidades de inspiración religiosa en el Estado de Chihuahua interesadas en la gestión para su congregación que cumplen con los criterios de elegibilidad establecidos por la Dirección de Asuntos Religiosos.	0.00	0.00	50.00
	ATENDIDA	Entidades de inspiración religiosa en el Estado de Chihuahua interesadas en la gestión para su congregación que cumplen con los criterios de elegibilidad establecidos por la Dirección de Asuntos Religiosos.	0.00	0.00	186.00
	<b>Recursos del Programa</b>				
Presupuesto Autorizado	Presupuesto Modificado	Gasto	Variación Presup. Modificado vs Gasto		
8,240,995.00	5,958,490.15	4,077,694.90	1,880,795.25		
Seguimiento del Indicador					
Variables del Indicador	Valor Logrado del Trimestre	Avances del Indicador			
		Trimestre	Acumulado	Avance Acum / Meta	
Atenciones a entidades de inspiración religiosa en el presente año	90.00				
Atenciones a entidades de inspiración religiosa en el año anterior	250.00	-64.00	-25.60	0.00%	
<b>Justificación</b>					
SE ATENDIERON 25 LÍDERES RELIGIOSOS					
<b>Observación</b>					

**GOBIERNO DEL ESTADO DE CHIHUAHUA**  
**SEGUIMIENTO DE INDICADORES**  
 Presentados al Honorable Congreso del Estado  
 Tercer Trimestre del 2024

<b>102 - SECRETARIA GENERAL DE GOBIERNO</b>					
<b>1S058A1 - ASUNTOS RELIGIOSOS</b>					
<b>DATOS DEL PROGRAMA</b>					
<b>Definición del programa</b> Otorgar atención oportuna y eficaz en los tramites y servicios disponibles para las entidades de inspiración religiosa en el Estado de Chihuahua, en todo lo referente a la naturaleza, organización, funcionamiento y régimen patrimonial, propiciando la cultura de la convivencia armónica de todos los ciudadanos.	<b>Beneficiarios</b>				
	<b>Población</b>	<b>Tipo</b>	<b>M</b>	<b>H</b>	<b>Total</b>
	OBJETIVO	Entidades de inspiración religiosa en el Estado de Chihuahua interesadas en la gestión para su congregación que cumplen con los criterios de elegibilidad establecidos por la Dirección de Asuntos Religiosos.	0.00	0.00	50.00
	ATENDIDA	Entidades de inspiración religiosa en el Estado de Chihuahua interesadas en la gestión para su congregación que cumplen con los criterios de elegibilidad establecidos por la Dirección de Asuntos Religiosos.	0.00	0.00	186.00
	<b>Recursos del Programa</b>				
<b>Presupuesto Autorizado</b>	<b>Presupuesto Modificado</b>	<b>Gasto</b>	<b>Variación Presup. Modificado vs Gasto</b>		
8,240,995.00	5,958,490.15	4,077,694.90	1,880,795.25		
<b>Observaciones Generales del Programa Presupuestario en el Periodo</b>					

Responsable del Programa

Lic. Salvador Caballero Ramirez  
 Subsecretario

**GOBIERNO DEL ESTADO DE CHIHUAHUA**  
**SEGUIMIENTO DE INDICADORES**  
**Presentados al Honorable Congreso del Estado**  
**Tercer Trimestre del 2024**

<b>Ente Público</b>	<b>102 - SECRETARIA GENERAL DE GOBIERNO</b>
<b>Programa presupuestario</b>	<b>TU004A1 - CONVENIO DE COORDINACION ENTRE EL ESTADO Y LA SEDENA</b>
<b>Definición del Programa</b>	Otorgamiento de apoyos económicos a los militares al servicio del Estado de Chihuahua o deudos de militares fallecidos a través de un beneficio económico.
<b>Problema que atiende el Programa</b>	111617 - Los militares al servicio del Estado o deudos de militares fallecidos presentan dificultades para acceder a apoyos económicos que repercuten en su economía

POBLACIONES						
Tipo	Descripción	Unidad de Medida	Población	Total	Mujeres	Hombres
REFERENCIA	Militares al servicio del Estado de Chihuahua	Militares		10,467	1,129	9,338
NO AFECTADA	Militares al servicio del Estado de Chihuahua que no presentan siniestro por el servicio de sus funciones	Militares		5,234	565	4,669
POTENCIAL (AFECTADA)	Militares al servicio del Estado de Chihuahua que presentan algún siniestro por el servicio de sus funciones	Militares		5,233	564	4,669
OBJETIVO	Militares al servicio del Estado de Chihuahua que presentan algún siniestro por el servicio de sus funciones, y que el programa consider los recursos humanos, financieros y tecnológicos con los que dispone	Militares		40	4	36
POSTERGADA	Militares al servicio del Estado de Chihuahua que presentan siniestro por el servicio de sus funciones, sin embargo, derivado al recurso con el que cuenta el programa, no se está en condiciones de atender	Militares		5,193	560	4,633
ATENDIDA	Militares al servicio del Estado de Chihuahua que presentan algún siniestro por el servicio de sus funciones, y que el programa consider los recursos humanos, financieros y tecnológicos con los que dispone	Militares		0	0	0

ALINEACIÓN A INSTRUMENTOS DE PLANEACIÓN ESTRATÉGICA	
Eje Rector - Tema - Tema Transversal	E502T1 - BUEN GOBIERNO, CERCANO Y CON INSTITUCIONES SOLIDAS - BUEN GOBIERNO, TRANSPARENCIA Y PARTICIPACION CIUDADANA - PARTICIPACION CIUDADANA
	<b>Objetivos de Desarrollo Sostenible</b>
OBJETIVO	OD16 - Promover sociedades pacíficas e inclusivas para el desarrollo sostenible, facilitar el acceso a la justicia para todos y crear instituciones eficaces, responsables e inclusivas a todos los niveles
	<b>Plan Nacional de Desarrollo</b>
TEMA	E105 - Hacia una democracia participativa
	<b>Plan Estatal de Desarrollo 2022-2027</b>
OBJETIVO	E50201002 - Eficientar la gestión y el servicio público a través de un programa integral de profesionalización a los servidores públicos para fortalecer institucionalmente el quehacer público.
	<b>Programas de Mediano Plazo 2022 -2027</b>
OBJETIVO	PS13000001 - Fortalecer los mecanismos de relaciones interinstitucionales con organizaciones de la Sociedad Civil y de gobierno.

PRESUPUESTO DEL PROGRAMA						
Tercer Trimestre			Acumulado			
Autorizado	Gasto		Autorizado	Modificado	Gasto	% de gasto / modificado
0.00	300,000.00		0.00	10,000,000.00	2,000,000.00	20.00

INDICADORES DEL PROGRAMA			
Total de Indicadores presentados al H. Congreso	Indicadores con avance	Indicadores sin avance	Indicadores sin avance - Con Justificación
2	0.00	2	0

**GOBIERNO DEL ESTADO DE CHIHUAHUA**  
**SEGUIMIENTO DE INDICADORES**  
Presentados al Honorable Congreso del Estado  
Tercer Trimestre del 2024

<b>Ente Público</b>	<b>102 - SECRETARIA GENERAL DE GOBIERNO</b>
<b>Programa presupuestario</b>	<b>1U004A1 - CONVENIO DE COORDINACION ENTRE EL ESTADO Y LA SEDENA</b>
<b>Definición del Programa</b>	Otorgamiento de apoyos económicos a los militares al servicio del Estado de Chihuahua o deudos de militares fallecidos a través de un beneficio económico.
<b>Problema que atiende el Programa</b>	111617 - Los militares al servicio del Estado o deudos de militares fallecidos presentan dificultades para acceder a apoyos económicos que repercuten en su economía

FUENTES DE FINANCIAMIENTO									
Clave	Descripción	Origen	Interrelaciones	Porcentaje	Autorizado	Modificado	Gasto	Variación	
1156299	CONTRAPARTE ESTATAL A REASIGNACIONES DE RECURSOS FEDERALES SECRETARIA DE LA DEFENSA NACIONAL	RECURSOS FISCALES	1U004A1 - CONVENIO DE COORDINACION ENTRE EL ESTADO Y LA SEDENA	0.00%	0.00	10,000,000.00	2,000,000.00	8,000,000.00	
1219199	FINANCIAMIENTO INTERNO	FINANCIAMIENTO INTERNO	1U004A1 - CONVENIO DE COORDINACION ENTRE EL ESTADO Y LA SEDENA	0.00%	0.00	.00	.00	.00	
<b>Total de presupuesto</b>				<b>0.00%</b>	<b>0.00</b>	<b>10,000,000.00</b>	<b>2,000,000.00</b>	<b>8,000,000.00</b>	

**GOBIERNO DEL ESTADO DE CHIHUAHUA**  
**SEGUIMIENTO DE INDICADORES**  
 Presentados al Honorable Congreso del Estado  
 Tercer Trimestre del 2024

102 - SECRETARÍA GENERAL DE GOBIERNO									
1U09A1 - CONVENIO DE COORDINACIÓN ENTRE EL ESTADO Y LA SEDENA									
DATOS DEL PROGRAMA									
<b>Definición del programa</b>				<b>Beneficiarios</b>					
Otorgamiento de apoyos económicos a los militares al servicio del Estado de Chihuahua o deudos de militares fallecidos a través de un beneficio económico				<b>Población</b>	<b>Tipo</b>	<b>M</b>	<b>H</b>	<b>Total</b>	
				OBJETIVO	Militares al servicio del Estado de Chihuahua que presentan algún siniestro por el servicio de sus funciones, y que el programa considere los recursos humanos, financieros y tecnológicos con los que dispone	4.00	36.00	40.00	
				ATENDIDA	Militares al servicio del Estado de Chihuahua que presentan algún siniestro por el servicio de sus funciones, y que el programa considere los recursos humanos, financieros y tecnológicos con los que dispone	0.00	0.00	0.00	
				<b>Recursos del Programa</b>					
<b>Presupuesto Autorizado</b>		<b>Presupuesto Modificado</b>		<b>Gasto</b>		<b>Variación Presup. Modificado vs Gasto</b>			
0.00		10,000,000.00		2,000,000.00		8,000,000.00			
DATOS DEL INDICADOR									
<b>Nivel</b>	<b>Resumen Narrativo</b>								
FIN	Contribuir a la creación de mecanismos de apoyo, solidaridad y fortaleza para la familia militar en casos sensibles generados con motivo de la participación del personal militar en el cumplimiento de las tareas asignadas mediante el otorgamiento de apoyos económicos								
<b>Nombre del Indicador</b>	<b>Descripción del Indicador</b>	<b>Fórmula</b>	<b>Descripción de la Fórmula</b>		<b>Método de Cálculo</b>	<b>Tipo</b>	<b>Dimensión</b>	<b>Frecuencia</b>	
Índice del costo de efectividad de los recursos otorgados	Mide el análisis costo de efectividad del presupuesto autorizado para la atención de la población objetivo, con relación al gasto ejercido en la población atendida	$((PA/PO)/(PE/PAT))*100$	$((Presupuesto\ Autorizado/Población\ Objetivo)/(Presupuesto\ Ejercido/Presupuesto\ Autorizado))*100$		Índice Compuesto	Estratégico	Eficiencia	Anual	
Línea Base y Meta del Indicador									
<b>Trayectoria</b>	<b>Descripción de las Variables</b>			<b>Unidad de Medida</b>	<b>Clasificación</b>	<b>Valor Inicial</b>	<b>Valor Programado</b>	<b>Línea Base</b>	<b>Meta</b>
ASCENDENTE	PA - Presupuesto Autorizado			Presupuesto	CONSTANTE	3,000,000.00	10,000,000.00	20	100
	PO - Población Objetivo			Población	CONSTANTE	40.00	40.00		
	PE - Presupuesto Ejercido			Presupuesto	ACUMULADO	3,000,000.00	10,000,000.00		
	PAT - Población Atendida			Población	ACUMULADO	8.00	40.00		

**GOBIERNO DEL ESTADO DE CHIHUAHUA**  
**SEGUIMIENTO DE INDICADORES**  
Presentados al Honorable Congreso del Estado  
**Tercer Trimestre del 2024**

102 - SECRETARIA GENERAL DE GOBIERNO							
1U004A1 - CONVENIO DE COORDINACION ENTRE EL ESTADO Y LA SEDENA							
DATOS DEL PROGRAMA							
Definición del programa Otorgamiento de apoyos económicos a los militares al servicio del Estado de Chihuahua o deudos de militares fallecidos a través de un beneficio económico.	Beneficiarios						
	Población	Tipo	M	H	Total		
	OBJETIVO	Militares al servicio del Estado de Chihuahua que presentan algún siniestro por el servicio de sus funciones, y que el programa considere los recursos humanos, financieros y tecnológicos con los que dispone	4.00	36.00	40.00		
	ATENDIDA	Militares al servicio del Estado de Chihuahua que presentan algún siniestro por el servicio de sus funciones, y que el programa considere los recursos humanos, financieros y tecnológicos con los que dispone	0.00	0.00	0.00		
	Recursos del Programa						
	Presupuesto Autorizado	Presupuesto Modificado	Gasto	Variación Presup. Modificado vs Gasto			
0.00	10,000,000.00	2,000,000.00	8,000,000.00				
Seguimiento del Indicador							
Variables del Indicador		Valor Logrado del Trimestre	Avances del Indicador				
			Trimestre	Acumulado	Avance Acum / Meta		
Presupuesto Autorizado		0.00	0.00	0.00	0.00%		
Población Objetivo		0.00					
Presupuesto Ejercido		0.00					
Población Atendida		0.00					
Justificación							
Observación							

**GOBIERNO DEL ESTADO DE CHIHUAHUA**  
**SEGUIMIENTO DE INDICADORES**  
 Presentados al Honorable Congreso del Estado  
 Tercer Trimestre del 2024

Página 12 de 107  
 Fecha de Impresión 13/01/2025 02:29:45 p. m  
 PRBRREPX010


102 - SECRETARIA GENERAL DE GOBIERNO								
1U994A1 - CONVENIO DE COORDINACION ENTRE EL ESTADO Y LA SEDENA								
DATOS DEL PROGRAMA								
<b>Definición del programa</b>				<b>Beneficiarios</b>				
Otorgamiento de apoyos económicos a los militares al servicio del Estado de Chihuahua o deudos de militares fallecidos a través de un beneficio económico.				<b>Población</b>	<b>Tipo</b>	<b>M</b>	<b>H</b>	<b>Total</b>
				OBJETIVO	Militares al servicio del Estado de Chihuahua que presentan algún siniestro por el servicio de sus funciones, y que el programa considere los recursos humanos, financieros y tecnológicos con los que dispone	4.00	36.00	40.00
				ATENDIDA	Militares al servicio del Estado de Chihuahua que presentan algún siniestro por el servicio de sus funciones, y que el programa considere los recursos humanos, financieros y tecnológicos con los que dispone	0.00	0.00	0.00
<b>Recursos del Programa</b>								
<b>Presupuesto Autorizado</b>		<b>Presupuesto Modificado</b>		<b>Gasto</b>		<b>Variación Presup. Modificado vs Gasto</b>		
0.00		10,000,000.00		2,000,000.00		8,000,000.00		
DATOS DEL INDICADOR								
<b>Nivel</b>								
<b>PROPOSITO</b>	Los militares al servicio del Estado o deudos de militares fallecidos acceden a apoyos económicos							
<b>Resumen Narrativo</b>								
<b>Nombre del Indicador</b>	<b>Descripción del Indicador</b>	<b>Fórmula</b>	<b>Descripción de la Fórmula</b>	<b>Método de Cálculo</b>	<b>Tipo</b>	<b>Dimensión</b>	<b>Frecuencia</b>	
Porcentaje de militares beneficiados	Mide el total de militares al servicio del Estado beneficiados, con relación al total de solicitudes de apoyo económico realizadas	(MSEB/SAR)*100	(Militares al servicio del Estado beneficiados/Solicitudes de apoyo realizadas)*100	Porcentaje	Estratégico	Eficiencia	Anual	
<b>Línea Base y Meta del Indicador</b>								
<b>Trayectoria</b>	<b>Descripción de las Variables</b>	<b>Unidad de Medida</b>	<b>Clasificación</b>	<b>Valor Inicial</b>	<b>Valor Programado</b>	<b>Línea Base</b>	<b>Meta</b>	
ASCENDENTE	MSEB - Militares al servicio del Estado beneficiados	Militares	ACUMULADO	8.00	40.00	100	100	
	SAR - Solicitudes de apoyo realizadas	Militares	CONSTANTE	8.00	40.00			

**GOBIERNO DEL ESTADO DE CHIHUAHUA**  
**SEGUIMIENTO DE INDICADORES**  
Presentados al Honorable Congreso del Estado  
Tercer Trimestre del 2024

102 - SECRETARIA GENERAL DE GOBIERNO					
1U094A1 - CONVENIO DE COORDINACION ENTRE EL ESTADO Y LA SEDENA					
DATOS DEL PROGRAMA					
Definición del programa Otorgamiento de apoyos económicos a los militares al servicio del Estado de Chihuahua o deudos de militares fallecidos a través de un beneficio económico.	Beneficiarios				
	Población	Tipo	M	H	Total
	OBJETIVO	Militares al servicio del Estado de Chihuahua que presentan algún siniestro por el servicio de sus funciones, y que el programa considere los recursos humanos, financieros y tecnológicos con los que dispone	4.00	36.00	40.00
	ATENDIDA	Militares al servicio del Estado de Chihuahua que presentan algún siniestro por el servicio de sus funciones, y que el programa considere los recursos humanos, financieros y tecnológicos con los que dispone	0.00	0.00	0.00
	Recursos del Programa				
Presupuesto Autorizado	Presupuesto Modificado	Gasto	Variación Presup. Modificado vs Gasto		
0.00	10,000,000.00	2,000,000.00	8,000,000.00		
Seguimiento del Indicador					
Variables del Indicador		Valor Logrado del Trimestre	Avances del Indicador		
			Trimestre	Acumulado	Avance Acum / Meta
Militares al servicio del Estado beneficiados		0.00			
Solicitudes de apoyo realizadas		40.00	0.00	0.00	0.00%
Justificación					
Observación					

**GOBIERNO DEL ESTADO DE CHIHUAHUA**  
**SEGUIMIENTO DE INDICADORES**  
 Presentados al Honorable Congreso del Estado  
 Tercer Trimestre del 2024

102 - SECRETARÍA GENERAL DE GOBIERNO					
1U004A1 - CONVENIO DE COORDINACIÓN ENTRE EL ESTADO Y LA SEDENA					
DATOS DEL PROGRAMA					
<b>Definición del programa</b> Otorgamiento de apoyos económicos a los militares al servicio del Estado de Chihuahua o deudos de militares fallecidos a través de un beneficio económico.	<b>Beneficiarios</b>				
	<b>Población</b>	<b>Tipo</b>	<b>M</b>	<b>H</b>	<b>Total</b>
	OBJETIVO	Militares al servicio del Estado de Chihuahua que presentan algún siniestro por el servicio de sus funciones, y que el programa considere los recursos humanos, financieros y tecnológicos con los que dispone	4.00	36.00	40.00
	ATENDIDA	Militares al servicio del Estado de Chihuahua que presentan algún siniestro por el servicio de sus funciones, y que el programa considere los recursos humanos, financieros y tecnológicos con los que dispone	0.00	0.00	0.00
	<b>Recursos del Programa</b>				
	<b>Presupuesto Autorizado</b>	<b>Presupuesto Modificado</b>	<b>Gasto</b>	<b>Variación Presup. Modificado vs Gasto</b>	
	0.00	10,000,000.00	2,000,000.00	8,000,000.00	
<b>Observaciones Generales del Programa Presupuestario en el Periodo</b>					
Responsable del Programa					

  
 \_\_\_\_\_  
 Lic. Héctor Elías Barraza Chávez  
 Subsecretario de Asuntos Políticos

**GOBIERNO DEL ESTADO DE CHIHUAHUA**  
**SEGUIMIENTO DE INDICADORES**  
Presentados al Honorable Congreso del Estado  
Tercer Trimestre del 2024

<b>Ente Público</b>	<b>102 - SECRETARIA GENERAL DE GOBIERNO</b>
<b>Programa presupuestario</b>	<b>2E907C1 - PROTECCION CIVIL</b>
<b>Definición del Programa</b>	Comprende las acciones para prevenir y atender las contingencias naturales y de origen antropogénico que afectan a la población del Estado de Chihuahua, con la finalidad de reducir sus efectos.
<b>Problema que atiende el Programa</b>	109005 - Las mujeres, los hombres, las niñas y los niños, no cuentan con información e insumos suficientes para prevenir y atender contingencias

POBLACIONES						
Tipo	Descripción	Unidad de Medida	Población	Total	Mujeres	Hombres
REFERENCIA	Las mujeres, los hombres, las niñas y los niños del Estado de Chihuahua	Mujeres, hombres, niñas y niños del Estado		3,741,869	1,853,822	1,888,047
NO AFECTADA	Las mujeres, los hombres, las niñas y los niños del Estado de Chihuahua que no es afectada por el problema	Mujeres, hombres, niñas y niños del Estado		0	0	0
POTENCIAL (AFECTADA)	Las mujeres, los hombres, las niñas y los niños, no cuentan con información e insumos suficientes para prevenir y atender contingencias	Mujeres, hombres, niñas y niños del Estado		3,741,869	1,853,822	1,888,047
OBJETIVO	Las mujeres, los hombres, las niñas y los niños, no cuentan con información e insumos suficientes para prevenir y atender contingencias	Población del Estado de Chihuahua		3,741,869	1,853,822	1,888,047
POSTERGADA	Las mujeres, los hombres, las niñas y los niños, no cuentan con información e insumos suficientes para prevenir y atender contingencias que el programa no está en condiciones de atender	Mujeres, hombres, niñas y niños del Estado		0	0	0
ATENDIDA	Las mujeres, los hombres, las niñas y los niños, no cuentan con información e insumos suficientes para prevenir y atender contingencias	Población del Estado de Chihuahua		350,900	175,450	175,450

ALINEACIÓN A INSTRUMENTOS DE PLANEACIÓN ESTRATÉGICA	
<b>Eje Rector - Tema - Tema Transversal</b>	<b>E402T4 - SEGURIDAD HUMANA Y PROCURACION DE JUSTICIA - PROTECCION CIVIL - RESPETO DE LOS DERECHOS HUMANOS</b>
<b>OBJETIVO</b>	<b>Objetivos de Desarrollo Sostenible</b>
	OD16 - Promover sociedades pacíficas e inclusivas para el desarrollo sostenible, facilitar el acceso a la justicia para todos y crear instituciones eficaces, responsables e inclusivas a todos los niveles
<b>TEMA</b>	<b>Plan Nacional de Desarrollo</b>
	E206 - Cultura para la paz, para el bienestar y para todos
<b>OBJETIVO</b>	<b>Plan Estatal de Desarrollo 2022-2027</b>
	E40201001 - Chihuahua cuenta con una cultura adecuada en materia de protección civil que contribuya a disminuir riesgos y pérdidas humanas y materiales.
<b>OBJETIVO</b>	<b>Plan Estatal de Seguridad 2022-2027</b>
	PE02120001 - Desarrollar e implementar una cultura adecuada en materia de protección civil que contribuya a disminuir riesgos y pérdidas humanas y materiales.
<b>OBJETIVO</b>	<b>Programas de Mediano Plazo 2022 -2027</b>
	PS13000032 - Robustecer el marco normativo y de procedimientos del fondo estatal de protección civil.

PRESUPUESTO DEL PROGRAMA						
Tercer Trimestre			Acumulado			
Autorizado	Gasto		Autorizado	Modificado	Gasto	% de gasto / modificado
26,258,035.36	7,239,581.05		26,258,035.36	31,071,169.59	20,357,096.93	65.52

INDICADORES DEL PROGRAMA			
Total de Indicadores presentados al H. Congreso	Indicadores con avance	Indicadores sin avance	Indicadores sin avance - Con justificación
2	2 00	0	0

**GOBIERNO DEL ESTADO DE CHIHUAHUA**  
**SEGUIMIENTO DE INDICADORES**  
**Presentados al Honorable Congreso del Estado**  
**Tercer Trimestre del 2024**

<b>Ente Público</b>	<b>102 - SECRETARÍA GENERAL DE GOBIERNO</b>
<b>Programa presupuestario</b>	<b>2E007C1 - PROTECCION CIVIL</b>
<b>Definición del Programa</b>	Comprende las acciones para prevenir y atender las contingencias naturales y de origen antropogénico que afectan a la población del Estado de Chihuahua, con la finalidad de reducir sus efectos.
<b>Problema que atiende el Programa</b>	109005 - Las mujeres, los hombres, las niñas y los niños, no cuentan con información e insumos suficientes para prevenir y atender contingencias

FUENTES DE FINANCIAMIENTO									
Clave	Descripción	Origen	Interrelaciones	Porcentaje	Autorizado	Modificado	Gasto	Variación	
1110199	RECURSOS DEL ESTADO	RECURSOS FISCALES	2E007C1 - PROTECCION CIVIL	25.08%	6,584,668.00	11,491,875.61	6,002,278.60	5,489,597.01	
1219199	FINANCIAMIENTO INTERNO	FINANCIAMIENTO INTERNO	2E007C1 - PROTECCION CIVIL	0.00%	0.00	.00	.00	.00	
1521699	FONDO GENERAL DE PARTICIPACIONES	RECURSOS FEDERALES	2E007C1 - PROTECCION CIVIL	74.92%	19,673,367.36	19,579,293.98	14,354,818.33	5,224,475.65	
1522499	FONDO DE ISR PARTICIPABLE SOBRE SERVIDORES PUBLICOS ESTATALES	RECURSOS FEDERALES	2E007C1 - PROTECCION CIVIL	0.00%	0.00	.00	.00	.00	
<b>Total de presupuesto</b>				<b>100.00%</b>	<b>26,258,035.36</b>	<b>31,071,169.59</b>	<b>20,357,096.93</b>	<b>10,714,072.66</b>	

**GOBIERNO DEL ESTADO DE CHIHUAHUA**  
**SEGUIMIENTO DE INDICADORES**  
Presentados al Honorable Congreso del Estado  
Tercer Trimestre del 2024

102 - SECRETARIA GENERAL DE GOBIERNO								
2E007C1 - PROTECCION CIVIL								
DATOS DEL PROGRAMA								
<b>Definición del programa</b> Comprende las acciones para prevenir y atender las contingencias naturales y de origen antropogénico que afectan a la población del Estado de Chihuahua, con la finalidad de reducir sus efectos.				<b>Beneficiarios</b>				
				<b>Población</b>	<b>Tipo</b>	<b>M</b>	<b>H</b>	<b>Total</b>
				OBJETIVO	Las mujeres, los hombres, las niñas y los niños, no cuentan con información e insumos suficientes para prevenir y atender contingencias	1,853,822.00	1,868,047.00	3,741,869.00
				ATENDIDA	Las mujeres, los hombres, las niñas y los niños, no cuentan con información e insumos suficientes para prevenir y atender contingencias	175,450.00	175,450.00	350,900.00
				<b>Recursos del Programa</b>				
<b>Presupuesto Autorizado</b>		<b>Presupuesto Modificado</b>	<b>Gasto</b>	<b>Variación Presup. Modificado vs Gasto</b>				
26,258,035.36		31,071,169.59	20,357,096.93	10,714,072.66				
DATOS DEL INDICADOR								
<b>Nivel</b>	<b>Resumen Narrativo</b>							
FIN	Contribuir a la reducción de los efectos negativos hacia la población del Estado de Chihuahua, mediante la prevención y atención oportuna de las contingencias naturales y de origen antropogénico mediante la prevención y atención a contingencias							
<b>Nombre del Indicador</b>	<b>Descripción del Indicador</b>	<b>Fórmula</b>	<b>Descripción de la Fórmula</b>	<b>Método de Cálculo</b>	<b>Tipo</b>	<b>Dimensión</b>	<b>Frecuencia</b>	
Variación porcentual anual de pérdidas humanas en contingencias	Mide la variación porcentual anual de pérdidas humanas en contingencias en relación con el ejercicio anterior	$((PHCT/PHCT_{-1})-1)*100$	$((Pérdidas\ humanas\ en\ contingencias\ en\ el\ año\ actual/Pérdidas\ humanas\ en\ contingencias\ en\ el\ año\ actual_{-1})-1)*100$	Variación Porcentual	Estratégico	Eficacia	Anual	
Línea Base y Meta del Indicador								
<b>Trayectoria</b>	<b>Descripción de las Variables</b>	<b>Unidad de Medida</b>	<b>Clasificación</b>	<b>Valor Inicial</b>	<b>Valor Programado</b>	<b>Línea Base</b>	<b>Meta</b>	
DESCENDENTE	PHCT - Pérdidas humanas en contingencias en el año actual	Pérdidas humanas en contingencias	ACUMULADO	10.00	1.00	0	0	
	PHCT_1 - Pérdidas humanas en contingencias en el año anterior	Pérdidas humanas en contingencias	CONSTANTE	10.00	1.00			

**GOBIERNO DEL ESTADO DE CHIHUAHUA**  
**SEGUIMIENTO DE INDICADORES**  
Presentados al Honorable Congreso del Estado  
Tercer Trimestre del 2024

102 - SECRETARIA GENERAL DE GOBIERNO					
2E007C1 - PROTECCION CIVIL					
DATOS DEL PROGRAMA					
Definición del programa Comprende las acciones para prevenir y atender las contingencias naturales y de origen antropogénico que afectan a la población del Estado de Chihuahua, con la finalidad de reducir sus efectos.	Beneficiarios				
	Población	Tipo	M	H	Total
	OBJETIVO	Las mujeres, los hombres, las niñas y los niños, no cuentan con información e insumos suficientes para prevenir y atender contingencias	1,853,822.00	1,888,047.00	3,741,869.00
	ATENDIDA	Las mujeres, los hombres, las niñas y los niños, no cuentan con información e insumos suficientes para prevenir y atender contingencias	175,450.00	175,450.00	350,900.00
	Recursos del Programa				
Presupuesto Autorizado	Presupuesto Modificado	Gasto	Variación Presup. Modificado vs Gasto		
26,258,035.36	31,071,169.59	20,357,096.93	10,714,072.66		
Seguimiento del Indicador					
Variables del Indicador	Valor Logrado del Trimestre	Avances del Indicador			
		Trimestre	Acumulado	Avance Acum / Meta	
Pérdidas humanas en contingencias en el año actual	1.00	0.00	200.00	0.00%	
Pérdidas humanas en contingencias en el año anterior	1.00				
Justificación					
No se conto con defunciones en reportadas en el Estado por temperaturas extremas <a href="https://www.gob.mx/cms/uploads/attachment/data/file/948901/TNE_2024_SE39.pdf">https://www.gob.mx/cms/uploads/attachment/data/file/948901/TNE_2024_SE39.pdf</a>					
Observación					

**GOBIERNO DEL ESTADO DE CHIHUAHUA**  
**SEGUIMIENTO DE INDICADORES**  
Presentados al Honorable Congreso del Estado  
Tercer Trimestre del 2024

102 - SECRETARIA GENERAL DE GOBIERNO								
2E007C1 - PROTECCION CIVIL								
DATOS DEL PROGRAMA								
Definición del programa Comprende las acciones para prevenir y atender las contingencias naturales y de origen antropogénico que afectan a la población del Estado de Chihuahua, con la finalidad de reducir sus efectos.				Beneficiarios				
				Población	Tipo	M	H	Total
				OBJETIVO	Las mujeres, los hombres, las niñas y los niños, no cuentan con información e insumos suficientes para prevenir y atender contingencias	1,853,822.00	1,888,047.00	3,741,869.00
				ATENDIDA	Las mujeres, los hombres, las niñas y los niños, no cuentan con información e insumos suficientes para prevenir y atender contingencias	175,450.00	175,450.00	350,900.00
				Recursos del Programa				
				Presupuesto Autorizado	Presupuesto Modificado	Gasto	Variación Presup. Modificado vs Gasto	
				26,258,035.36	31,071,169.59	20,357,096.93	10,714,072.66	
DATOS DEL INDICADOR								
Nivel	Resumen Narrativo							
PROPOSITO	La población del Estado de Chihuahua, cuentan con información e insumos suficientes para prevenir y atender contingencias							
Nombre del Indicador	Descripción del Indicador	Fórmula	Descripción de la Fórmula	Método de Cálculo	Tipo	Dimensión	Frecuencia	
Variación porcentual anual de acciones de prevención y atención de contingencias realizadas	Mide la variación porcentual anual de acciones de prevención y atención de contingencias realizadas en relación con el ejercicio anterior.	$((APACRT/APACRT_{-1})-1)*100$	((Acciones de prevención y atención de contingencias realizadas en el año actual/Acciones de prevención y atención de contingencias realizadas en el año anterior)-1)*100	Variación Porcentual	Estratégico	Eficacia	Anual	
Linea Base y Meta del Indicador								
Trayectoria	Descripción de las Variables	Unidad de Medida	Clasificación	Valor Inicial	Valor Programado	Linea Base	Meta	
ASCENDENTE	APACRT - Acciones de prevención y atención de contingencias realizadas en el año actual	Acciones de prevención y atención de contingencias	ACUMULADO	1.00	544,432.00	-100	0	
	APACRT_{-1} - Acciones de prevención y atención de contingencias realizadas en el año anterior	Acciones de prevención y atención de contingencias	CONSTANTE	544,431.00	544,432.00			

**GOBIERNO DEL ESTADO DE CHIHUAHUA**  
**SEGUIMIENTO DE INDICADORES**  
Presentados al Honorable Congreso del Estado  
Tercer Trimestre del 2024

102 - SECRETARIA GENERAL DE GOBIERNO					
ZE007C1 - PROTECCION CIVIL					
DATOS DEL PROGRAMA					
Definición del programa Comprende las acciones para prevenir y atender las contingencias naturales y de origen antropogénico que afectan a la población del Estado de Chihuahua, con la finalidad de reducir sus efectos.	Beneficiarios				
	Población	Tipo	M	H	Total
	OBJETIVO	Las mujeres, los hombres, las niñas y los niños, no cuentan con información e insumos suficientes para prevenir y atender contingencias	1,853,822.00	1,888,047.00	3,741,869.00
	ATENDIDA	Las mujeres, los hombres, las niñas y los niños, no cuentan con información e insumos suficientes para prevenir y atender contingencias	175,450.00	175,450.00	350,900.00
	Recursos del Programa				
Presupuesto Autorizado	Presupuesto Modificado	Gasto		Variación Presup. Modificado vs Gasto	
26,258,035.36	31,071,169.59	20,357,096.93		10,714,072.66	
Seguimiento del Indicador					
Variables del Indicador	Valor Logrado del Trimestre		Avances del Indicador		
			Trimestre	Acumulado	Avance Acum / Meta
	Acciones de prevención y atención de contingencias realizadas en el año actual		58,900.00	-89.18	-35.55
Acciones de prevención y atención de contingencias realizadas en el año anterior		544,432.00			
Justificación					
N/A					
Observación					

GOBIERNO DEL ESTADO DE CHIHUAHUA  
 SEGUIMIENTO DE INDICADORES  
 Presentados al Honorable Congreso del Estado  
 Tercer Trimestre del 2024

102 - SECRETARIA GENERAL DE GOBIERNO					
2E007C1 - PROTECCION CIVIL					
DATOS DEL PROGRAMA					
Definición del programa	Beneficiarios				
	Población	Tipo	M	H	Total
	Comprende las acciones para prevenir y atender las contingencias naturales y de origen antropogénico que afectan a la población del Estado de Chihuahua, con la finalidad de reducir sus efectos.	OBJETIVO	Las mujeres, los hombres, las niñas y los niños, no cuentan con información e insumos suficientes para prevenir y atender contingencias	1,853,822.00	1,888,047.00
	ATENDIDA	Las mujeres, los hombres, las niñas y los niños, no cuentan con información e insumos suficientes para prevenir y atender contingencias	175,450.00	175,450.00	350,900.00
Recursos del Programa					
	Presupuesto Autorizado	Presupuesto Modificado	Gasto	Variación Presup. Modificado vs Gasto	
	26,258,035.36	31,071,169.59	20,357,096.93	10,714,072.66	
Observaciones Generales del Programa Presupuestario en el Periodo					

Responsable del Programa

Lic. Luis Ramón Corral Torresdey  
 Coordinador Estatal de Protección Civil

**GOBIERNO DEL ESTADO DE CHIHUAHUA**  
**SEGUIMIENTO DE INDICADORES**  
Presentados al Honorable Congreso del Estado  
Tercer Trimestre del 2024

<b>Ente Público</b>	<b>102 - SECRETARIA GENERAL DE GOBIERNO</b>
<b>Programa presupuestario</b>	<b>2E810C2 - INFORMACION Y ANALISIS POLITICO</b>
<b>Definición del Programa</b>	Integra las actividades enfocadas a recabar, estudiar y comparar la respuesta de las dependencias y entidades del Estado de Chihuahua, ante las políticas públicas implementadas.
<b>Problema que atiende al Programa</b>	108997 - LAS DEPENDENCIAS Y ENTIDADES DEL ESTADO DE CHIHUAHUA SE ENCUENTRAN CON INSUFICIENTE ESTABILIDAD POLÍTICA POR SITUACIONES DE CONFLICTO

POBLACIONES						
Tipo	Descripción	Unidad de Medida Población	Total	Mujeres	Hombres	
REFERENCIA	DEPENDENCIAS Y ENTIDADES DEL ESTADO DE CHIHUAHUA	Dependencias y entidades	300	0	0	
NO AFECTADA	DEPENDENCIAS Y ENTIDADES DEL ESTADO DE CHIHUAHUA QUE NO SE ENCUENTRAN AFECTADAS POR EL PROBLEMA	Dependencias y entidades	0	0	0	
POTENCIAL (AFECTADA)	DEPENDENCIAS Y ENTIDADES EN SITUACIÓN DE CONFLICTO	Dependencias y entidades	300	0	0	
OBJETIVO	DEPENDENCIAS Y ENTIDADES EN SITUACIÓN DE CONFLICTO	Dependencias y Entidades del Estado de Chihuahua	250	0	0	
POSTERGADA	DEPENDENCIAS Y ENTIDADES EN SITUACIÓN DE CONFLICTO QUE EL PROBLEMA NO ESTÁ EN CONDICIONES DE ATENDER	Dependencias y entidades	50	0	0	
ATENDIDA	DEPENDENCIAS Y ENTIDADES EN SITUACIÓN DE CONFLICTO	Dependencias y Entidades del Estado de Chihuahua	450	0	0	

ALINEACIÓN A INSTRUMENTOS DE PLANEACIÓN ESTRATÉGICA	
<b>Eje Rector - Tema - Tema Transversal</b>	<b>E502T1 - BUEN GOBIERNO, CERCANO Y CON INSTITUCIONES SOLIDAS - BUEN GOBIERNO, TRANSPARENCIA Y PARTICIPACION CIUDADANA - PARTICIPACION CIUDADANA</b>
<b>Objetivo</b>	<b>Objetivos de Desarrollo Sostenible</b>
OBJETIVO	OD16 - Promover sociedades pacíficas e inclusivas para el desarrollo sostenible, facilitar el acceso a la justicia para todos y crear instituciones eficaces, responsables e inclusivas a todos los niveles
<b>Objetivo</b>	<b>Plan Nacional de Desarrollo</b>
TEMA	E105 - Hacia una democracia participativa
<b>Objetivo</b>	<b>Plan Estatal de Desarrollo 2022-2027</b>
OBJETIVO	E50201002 - Eficientar la gestión y el servicio público a través de un programa integral de profesionalización a los servidores públicos para fortalecer institucionalmente el quehacer público.
<b>Objetivo</b>	<b>Programas de Mediano Plazo 2022 -2027</b>
OBJETIVO	PS13000001 - Fortalecer los mecanismos de relaciones interinstitucionales con organizaciones de la Sociedad Civil y de gobierno.

PRESUPUESTO DEL PROGRAMA						
Tercer Trimestre			Acumulado			
Autorizado	Gasto		Autorizado	Modificado	Gasto	% de gasto / modificado
21,604,253.54	4,927,208.45		21,604,253.54	17,761,565.55	10,535,870.03	59.32

INDICADORES DEL PROGRAMA			
Total de Indicadores presentados al H. Congreso	Indicadores con avance	Indicadores sin avance	Indicadores sin avance - Con justificación
2	2.00	0	0

**GOBIERNO DEL ESTADO DE CHIHUAHUA**  
**SEGUIMIENTO DE INDICADORES**  
**Presentados al Honorable Congreso del Estado**  
**Tercer Trimestre del 2024**

<b>Ente Público</b>	<b>102 - SECRETARIA GENERAL DE GOBIERNO</b>
<b>Programa presupuestario</b>	<b>2E010C2 - INFORMACION Y ANALISIS POLITICO</b>
<b>Definición del Programa</b>	Integra las actividades enfocadas a recabar, estudiar y comparar la respuesta de las dependencias y entidades del Estado de Chihuahua, ante las políticas públicas implementadas.
<b>Problema que atiende el Programa</b>	100997 - LAS DEPENDENCIAS Y ENTIDADES DEL ESTADO DE CHIHUAHUA SE ENCUENTRAN CON INSUFICIENTE ESTABILIDAD POLÍTICA POR SITUACIONES DE CONFLICTO

FUENTES DE FINANCIAMIENTO									
Clave	Descripción	Origen	Interrelaciones	Porcentaje	Autorizado	Modificado	Gasto	Varición	
1110199	RECURSOS DEL ESTADO	RECURSOS FISCALES	2E010C2 - INFORMACION Y ANALISIS POLITICO	0.31%	66,645.00	6,353,862.69	2,126,294.69	4,227,568.00	
1156299	CONTRAPARTE ESTATAL A REASIGNACIONES DE RECURSOS FEDERALES SECRETARIA DE LA DEFENSA NACIONAL	RECURSOS FISCALES	2E010C2 - INFORMACION Y ANALISIS POLITICO	46.29%	10,000,000.00	.00	.00	.00	
1219199	FINANCIAMIENTO INTERNO	FINANCIAMIENTO INTERNO	2E010C2 - INFORMACION Y ANALISIS POLITICO	0.00%	0.00	.00	.00	.00	
1521699	FONDO GENERAL DE PARTICIPACIONES	RECURSOS FEDERALES	2E010C2 - INFORMACION Y ANALISIS POLITICO	53.40%	11,537,608.54	11,407,702.86	8,400,575.34	2,998,127.52	
1522499	FONDO DE ISR PARTICIPABLE SOBRE SERVIDORES PUBLICOS ESTATALES	RECURSOS FEDERALES	2E010C2 - INFORMACION Y ANALISIS POLITICO	0.00%	0.00	.00	.00	.00	
<b>Total de presupuesto</b>				<b>100.00%</b>	<b>21,604,253.54</b>	<b>17,761,565.55</b>	<b>10,535,870.03</b>	<b>7,225,695.52</b>	

**GOBIERNO DEL ESTADO DE CHIHUAHUA**  
**SEGUIMIENTO DE INDICADORES**  
Presentados al Honorable Congreso del Estado  
Tercer Trimestre del 2024

102 - SECRETARIA GENERAL DE GOBIERNO								
2E010C2 - INFORMACION Y ANALISIS POLITICO								
DATOS DEL PROGRAMA								
<b>Definición del programa</b>				<b>Beneficiarios</b>				
Integra las actividades enfocadas a recabar, estudiar y comparar la respuesta de las dependencias y entidades del Estado de Chihuahua, ante las políticas públicas implementadas.				<b>Población</b>	<b>Tipo</b>	<b>M</b>	<b>H</b>	<b>Total</b>
				OBJETIVO	DEPENDENCIAS Y ENTIDADES EN SITUACIÓN DE CONFLICTO	0.00	0.00	250.00
				ATENDIDA	DEPENDENCIAS Y ENTIDADES EN SITUACIÓN DE CONFLICTO	0.00	0.00	450.00
				<b>Recursos del Programa</b>				
<b>Presupuesto Autorizado</b>		<b>Presupuesto Modificado</b>		<b>Gasto</b>		<b>Variación Presup. Modificado vs Gasto</b>		
21,604,253.54		17,761,565.55		10,535,870.03		7,225,695.52		
DATOS DEL INDICADOR								
<b>Resumen Narrativo</b>								
<b>Nivel</b>	FIN							
Contribuir a impulsar la mejora regulatoria para la simplificación de trámites gubernamentales que permita una respuesta ágil, eficaz y oportuna a la ciudadanía mediante la estabilidad de la política								
<b>Nombre del Indicador</b>	<b>Descripción del Indicador</b>	<b>Fórmula</b>	<b>Descripción de la Fórmula</b>	<b>Método de Cálculo</b>	<b>Tipo</b>	<b>Dimensión</b>	<b>Frecuencia</b>	
Porcentaje de conflictos detectados	Mide el porcentaje de conflictos detectados durante el ejercicio	$(CD/CP)*100$	$(\text{Conflictos detectados}/\text{Conflictos programados}) * 100$	Porcentaje	Estratégico	Eficacia	Anual	
Linea Base y Meta del Indicador								
<b>Trayectoria</b>	<b>Descripción de las Variables</b>	<b>Unidad de Medida</b>	<b>Clasificación</b>	<b>Valor Inicial</b>	<b>Valor Programado</b>	<b>Linea Base</b>	<b>Meta</b>	
DESCENDENTE	CD - Conflictos detectados	Conflictos	ACUMULADO	500.00	470.00	100	100	
	CP - Conflictos programados	Conflictos	CONSTANTE	500.00	470.00			

**GOBIERNO DEL ESTADO DE CHIHUAHUA**  
**SEGUIMIENTO DE INDICADORES**  
Presentados al Honorable Congreso del Estado  
Tercer Trimestre del 2024

102 - SECRETARIA GENERAL DE GOBIERNO					
2E010C2 - INFORMACION Y ANALISIS POLITICO					
DATOS DEL PROGRAMA					
<b>Definición del programa</b> Integra las actividades enfocadas a recabar, estudiar y comparar la respuesta de las dependencias y entidades del Estado de Chihuahua, ante las políticas públicas implementadas.	<b>Beneficiarios</b>				
	<b>Población</b>	<b>Tipo</b>	<b>M</b>	<b>H</b>	<b>Total</b>
	OBJETIVO	DEPENDENCIAS Y ENTIDADES EN SITUACIÓN DE CONFLICTO	0.00	0.00	250.00
	ATENDIDA	DEPENDENCIAS Y ENTIDADES EN SITUACIÓN DE CONFLICTO	0.00	0.00	450.00
	<b>Recursos del Programa</b>				
<b>Presupuesto Autorizado</b>	<b>Presupuesto Modificado</b>	<b>Gasto</b>	<b>Variación Presup. Modificado vs Gasto</b>		
21,604,253.54	17,761,565.55	10,535,870.03	7,225,695.52		
Seguimiento del Indicador					
<b>Variables del Indicador</b>		<b>Valor Logrado del Trimestre</b>	<b>Avances del Indicador</b>		
			<b>Trimestre</b>	<b>Acumulado</b>	<b>Avance Acum / Meta</b>
Conflictos detectados		260.00			
Conflictos programados		470.00	59.57	122.55	122.55%
<b>Justificación</b>					
<b>Observación</b>					

**GOBIERNO DEL ESTADO DE CHIHUAHUA**  
**SEGUIMIENTO DE INDICADORES**  
Presentados al Honorable Congreso del Estado  
**Tercer Trimestre del 2024**

102 - SECRETARIA GENERAL DE GOBIERNO								
2E010C2 - INFORMACION Y ANALISIS POLITICO								
DATOS DEL PROGRAMA								
<b>Definición del programa</b>				<b>Beneficiarios</b>				
Integra las actividades enfocadas a recabar, estudiar y comparar la respuesta de las dependencias y entidades del Estado de Chihuahua, ante las políticas públicas implementadas.				<b>Población</b>	<b>Tipo</b>	<b>M</b>	<b>H</b>	<b>Total</b>
				OBJETIVO	DEPENDENCIAS Y ENTIDADES EN SITUACIÓN DE CONFLICTO	0.00	0.00	250.00
				ATENDIDA	DEPENDENCIAS Y ENTIDADES EN SITUACIÓN DE CONFLICTO	0.00	0.00	450.00
				<b>Recursos del Programa</b>				
<b>Presupuesto Autorizado</b>		<b>Presupuesto Modificado</b>		<b>Gasto</b>		<b>Variación Presup. Modificado vs Gasto</b>		
21,604,253.54		17,761,565.55		10,535,870.03		7,225,695.52		
DATOS DEL INDICADOR								
<b>Nivel</b>	<b>Resumen Narrativo</b>							
<b>PROPOSITO</b>	Las dependencias y entidades del Estado de Chihuahua se encuentran con suficiente estabilidad política							
<b>Nombre del Indicador</b>	<b>Descripción del Indicador</b>	<b>Fórmula</b>	<b>Descripción de la Fórmula</b>	<b>Método de Cálculo</b>	<b>Tipo</b>	<b>Dimensión</b>	<b>Frecuencia</b>	
Porcentaje de monitoreos realizados	MIDE EL PORCENTAJE DE MONITOREOS REALIZADOS CONTRA LOS PROGRAMADOS EN EL EJERCICIO	$(MR/MP)*100$	$(Monitoreos\ realizados/Monitoreos\ programados)*100$	Porcentaje	Estratégico	Eficacia	Anual	
Linea Base y Meta del Indicador								
<b>Trayectoria</b>	<b>Descripción de las Variables</b>	<b>Unidad de Medida</b>	<b>Clasificación</b>	<b>Valor Inicial</b>	<b>Valor Programado</b>	<b>Línea Base</b>	<b>Meta</b>	
DESCENDENTE	MR - Monitoreos realizados	Monitoreo	ACUMULADO	550.00	500.00	100	100	
	MP - Monitoreos programados	Monitoreo	CONSTANTE	550.00	500.00			

**GOBIERNO DEL ESTADO DE CHIHUAHUA**  
**SEGUIMIENTO DE INDICADORES**  
Presentados al Honorable Congreso del Estado  
Tercer Trimestre del 2024

102 - SECRETARIA GENERAL DE GOBIERNO				
2E010C2 - INFORMACION Y ANALISIS POLITICO				
DATOS DEL PROGRAMA				
<b>Definición del programa</b> Integra las actividades enfocadas a recabar, estudiar y comparar la respuesta de las dependencias y entidades del Estado de Chihuahua, ante las políticas públicas implementadas.	<b>Beneficiarios</b>			
	<b>Población</b>	<b>Tipo</b>	<b>M</b>	<b>H</b>
	OBJETIVO	DEPENDENCIAS Y ENTIDADES EN SITUACIÓN DE CONFLICTO	0.00	0.00
	ATENDIDA	DEPENDENCIAS Y ENTIDADES EN SITUACIÓN DE CONFLICTO	0.00	0.00
			250.00	450.00
<b>Recursos del Programa</b>				
	<b>Presupuesto Autorizado</b>	<b>Presupuesto Modificado</b>	<b>Gasto</b>	<b>Variación Presup. Modificado vs Gasto</b>
	21,604,253.54	17,761,565.55	10,535,870.03	7,225,695.52
Seguimiento del Indicador				
<b>Variables del Indicador</b>	<b>Valor Logrado del Trimestre</b>	<b>Avances del Indicador</b>		
		<b>Trimestre</b>	<b>Acumulado</b>	<b>Avance Acum / Meta</b>
Monitoreos realizados	2,349.00			
Monitoreos programados	500.00	469.80	1,024.60	1024.60%
<b>MONITOREOS REALIZADOS EN EL MES DE SEPTIEMBRE</b>		<b>Justificación</b>		
		<b>Observación</b>		

**GOBIERNO DEL ESTADO DE CHIHUAHUA**  
**SEGUIMIENTO DE INDICADORES**  
Presentados al Honorable Congreso del Estado  
Tercer Trimestre del 2024

<b>102 - SECRETARIA GENERAL DE GOBIERNO</b>						
<b>2E010C2 - INFORMACION Y ANALISIS POLITICO</b>						
<b>DATOS DEL PROGRAMA</b>						
<b>Definición del programa</b>		<b>Beneficiarios</b>				
Integra las actividades enfocadas a recabar, estudiar y comparar la respuesta de las dependencias y entidades del Estado de Chihuahua, ante las políticas públicas implementadas.		<b>Población</b>	<b>Tipo</b>	<b>M</b>	<b>H</b>	<b>Total</b>
		OBJETIVO	DEPENDENCIAS Y ENTIDADES EN SITUACIÓN DE CONFLICTO	0.00	0.00	250.00
		ATENDIDA	DEPENDENCIAS Y ENTIDADES EN SITUACIÓN DE CONFLICTO	0.00	0.00	450.00
		<b>Recursos del Programa</b>				
		<b>Presupuesto Autorizado</b>	<b>Presupuesto Modificado</b>	<b>Gasto</b>	<b>Variación Presup. Modificado vs Gasto</b>	
<b>Observaciones Generales del Programa Presupuestario en el Periodo</b>		21,604,253.54	17,761,565.55	10,535,870.03	7,225,695.52	

Responsable del Programa

\_\_\_\_\_  
Lic. Héctor Elías Barraza Chávez  
Subsecretario de Asuntos Políticos

GOBIERNO DEL ESTADO DE CHIHUAHUA  
SEGUIMIENTO DE INDICADORES  
Presentados al Honorable Congreso del Estado  
Tercer Trimestre del 2024

Ente Público	102 - SECRETARÍA GENERAL DE GOBIERNO
Programa presupuestario	2E041C1 - SERVICIOS DE TRANSPORTE
Definición del Programa	Representa las acciones, programas y proyectos encaminados a regular a los concesionarios del Estado de Chihuahua, para fomentar el desarrollo y la presentación de servicios de transporte público en todas sus modalidades eficientes y de acuerdo a la ley.
Problema que atiende el Programa	109013 - LOS CONCESIONARIOS DEL ESTADO DE CHIHUAHUA CUENTAN CON UN SERVICIO DE TRANSPORTE DEFICIENTE EN TODAS SUS MODALIDADES

POBLACIONES						
Tipo	Descripción	Unidad de Medida	Población	Total	Mujeres	Hombres
REFERENCIA	CONCESIONARIOS DE TRANSPORTE PUBLICO EN TODAS SUS MODALIDADES	Concesionarios		19,451	5,549	13,902
NO AFECTADA	CONCESIONARIOS DE TRANSPORTE PUBLICO EN TODAS SUS MODALIDADES NO ES AFECTADA POR EL PROBLEMA	Concesionarios		0	0	0
POTENCIAL (AFECTADA)	CONCESIONARIOS DE TRANSPORTE PUBLICO EN TODAS SUS MODALIDADES EN EL ESTADO DE CHIHUAHUA	Concesionarios		19,451	5,549	13,902
OBJETIVO	CONCESIONARIOS DE TRANSPORTE PUBLICO EN TODAS SUS MODALIDADES EN EL ESTADO DE CHIHUAHUA	Concesionarios del Estado de Chihuahua		19,451	0	0
POSTERGADA	CONCESIONARIOS DE TRANSPORTE PUBLICO EN TODAS SUS MODALIDADES EN EL ESTADO DE CHIHUAHUA QUE EL PROGRAMA NO SE ENCUENTRA EN POSIBILIDAD DE ATENDER	Concesionarios		0	0	0
ATENDIDA	CONCESIONARIOS DE TRANSPORTE PUBLICO EN TODAS SUS MODALIDADES EN EL ESTADO DE CHIHUAHUA	Concesionarios del Estado de Chihuahua		0	0	0

ALINEACIÓN A INSTRUMENTOS DE PLANEACIÓN ESTRATÉGICA	
Eje Rector - Tema - Tema Transversal	E302T4 - ORDENAMIENTO TERRITORIAL MODERNO Y SUSTENTABLE - MOVILIDAD Y TRANSPORTE - RESPETO DE LOS DERECHOS HUMANOS
OBJETIVO	Objetivos de Desarrollo Sostenible OD09 - Construir infraestructuras resilientes, promover la industrialización inclusiva y sostenible y fomentar la innovación
TEMA	Plan Nacional de Desarrollo E202 - Desarrollo sostenible
OBJETIVO	Plan Estatal de Desarrollo 2022-2027 E30201001 - Implementar un modelo integral de movilidad urbana conectada, intermodal, moderna, segura y accesible en los principales centros urbanos del estado.
OBJETIVO	Programas de Mediano Plazo 2022 -2027 PS11020001 - Mejorar y modernizar la oferta y calidad del transporte público en los principales centros urbanos del estado para ofrecer un servicio de calidad a los usuarios.

PRESUPUESTO DEL PROGRAMA					
Tercer Trimestre		Acumulado			
Autorizado	Gasto	Autorizado	Modificado	Gasto	% de gasto / modificado
164,965,469.78	40,141,129.01	184,965,469.78	178,669,861.02	82,980,054.48	46.44

INDICADORES DEL PROGRAMA			
Total de Indicadores presentados al H. Congreso	Indicadores con avance	Indicadores sin avance	Indicadores sin avance - Con justificación
2	1.00	1	0

GOBIERNO DEL ESTADO DE CHIHUAHUA  
 SEGUIMIENTO DE INDICADORES  
 Presentados al Honorable Congreso del Estado  
 Tercer Trimestre del 2024

<b>Ente Público</b>	<b>102 - SECRETARIA GENERAL DE GOBIERNO</b>
<b>Programa presupuestario</b>	<b>2E041C1 - SERVICIOS DE TRANSPORTE</b>
<b>Definición del Programa</b>	Representa las acciones, programas y proyectos encaminados a regular a los concesionarios del Estado de Chihuahua, para fomentar el desarrollo y la presentación de servicios de transporte publico en todas sus modalidades eficientes y de acuerdo a la ley.
<b>Problema que atiende el Programa</b>	109013 - LOS CONCESIONARIOS DEL ESTADO DE CHIHUAHUA CUENTAN CON UN SERVICIO DE TRANSPORTE DEFICIENTE EN TODAS SUS MODALIDADES

FUENTES DE FINANCIAMIENTO									
Clave	Descripción	Origen	Interrelaciones	Porcentaje	Autorizado	Modificado	Gasto	Variación	
1110199	RECURSOS DEL ESTADO	RECURSOS FISCALES	2E041C1 - SERVICIOS DE TRANSPORTE	81.39%	150,549,865.00	144,277,681.94	60,732,601.77	83,545,080.17	
1219199	FINANCIAMIENTO INTERNO	FINANCIAMIENTO INTERNO	2E041C1 - SERVICIOS DE TRANSPORTE	0.00%	0.00	.00	.00	.00	
1521699	FONDO GENERAL DE PARTICIPACIONES	RECURSOS FEDERALES	2E041C1 - SERVICIOS DE TRANSPORTE	18.61%	34,415,604.78	34,392,179.08	22,247,452.71	12,144,726.37	
1522499	FONDO DE ISR PARTICIPABLE SOBRE SERVIDORES PUBLICOS ESTATALES	RECURSOS FEDERALES	2E041C1 - SERVICIOS DE TRANSPORTE	0.00%	0.00	.00	.00	.00	
1710199	RECURSOS DE TERCEROS PARA RECURSOS ESTATALES	OTROS RECURSOS DE LIBRE DISPOSICION	2E041C1 - SERVICIOS DE TRANSPORTE	0.00%	0.00	.00	.00	.00	
<b>Total de presupuesto</b>				<b>100.00%</b>	<b>184,965,469.78</b>	<b>178,669,861.02</b>	<b>82,980,054.48</b>	<b>95,689,806.54</b>	

**GOBIERNO DEL ESTADO DE CHIHUAHUA**  
**SEGUIMIENTO DE INDICADORES**  
Presentados al Honorable Congreso del Estado  
Tercer Trimestre del 2024

102 - SECRETARIA GENERAL DE GOBIERNO								
2E041C1 - SERVICIOS DE TRANSPORTE								
DATOS DEL PROGRAMA								
<b>Definición del programa</b>				<b>Beneficiarios</b>				
Representa las acciones, programas y proyectos encaminados a regular a los concesionarios del Estado de Chihuahua, para fomentar el desarrollo y la presentación de servicios de transporte público en todas sus modalidades eficientes y de acuerdo a la ley.				<b>Población</b>	<b>Tipo</b>	<b>M</b>	<b>H</b>	<b>Total</b>
				OBJETIVO	CONCESIONARIOS DE TRANSPORTE PUBLICO EN TODAS SUS MODALIDADES EN EL ESTADO DE CHIHUAHUA	0.00	0.00	19,451.00
				ATENDIDA	CONCESIONARIOS DE TRANSPORTE PUBLICO EN TODAS SUS MODALIDADES EN EL ESTADO DE CHIHUAHUA	0.00	0.00	0.00
				<b>Recursos del Programa</b>				
<b>Presupuesto Autorizado</b>		<b>Presupuesto Modificado</b>		<b>Gasto</b>		<b>Variación Presup. Modificado vs Gasto</b>		
184,965,469.78		178,669,861.02		82,980,054.48		95,689,806.54		
DATOS DEL INDICADOR								
<b>Nivel</b>	<b>Resumen Narrativo</b>							
FIN	Contribuir a la implementación de un modelo integral de movilidad urbana conectada, intermodal, moderna, segura y accesible en los principales centros urbanos del estado mediante un sistema de transporte eficiente y regulado.							
<b>Nombre del Indicador</b>	<b>Descripción del Indicador</b>	<b>Fórmula</b>	<b>Descripción de la Fórmula</b>	<b>Método de Cálculo</b>	<b>Tipo</b>	<b>Dimensión</b>	<b>Frecuencia</b>	
Porcentaje de concesionarios y permisionarios atendidos	Mide el porcentaje de concesionarios y permisionarios atendidos a nivel estatal respecto a las programadas	$(RAVA/RAVP)*100$	$(Regulación\ anual\ de\ vehiculos\ atendidos /Regulación\ anual\ de\ vehiculos\ programados)*100$	Porcentaje	Estratégico	Eficacia	Anual	
Línea Base y Meta del Indicador								
<b>Trayectoria</b>	<b>Descripción de las Variables</b>	<b>Unidad de Medida</b>	<b>Clasificación</b>	<b>Valor Inicial</b>	<b>Valor Programado</b>	<b>Línea Base</b>	<b>Meta</b>	
ASCENDENTE	RAVA - Regulación anual de vehículos atendidos	Regulaciones	ACUMULADO	19,450.00	19,451.00	100	100	
	RAVP - Regulación anual de vehículos programados	Regulaciones	CONSTANTE	19,450.00	19,451.00			

**GOBIERNO DEL ESTADO DE CHIHUAHUA**  
**SEGUIMIENTO DE INDICADORES**  
Presentados al Honorable Congreso del Estado  
Tercer Trimestre del 2024

102 - SECRETARIA GENERAL DE GOBIERNO					
2E041C1 - SERVICIOS DE TRANSPORTE					
DATOS DEL PROGRAMA					
<b>Definición del programa</b> Representa las acciones, programas y proyectos encaminados a regular a los concesionarios del Estado de Chihuahua, para fomentar el desarrollo y la presentación de servicios de transporte público en todas sus modalidades eficientes y de acuerdo a la ley.	<b>Beneficiarios</b>				
	Población	Tipo	M	H	Total
	OBJETIVO	CONCESIONARIOS DE TRANSPORTE PUBLICO EN TODAS SUS MODALIDADES EN EL ESTADO DE CHIHUAHUA	0.00	0.00	19,451.00
	ATENDIDA	CONCESIONARIOS DE TRANSPORTE PUBLICO EN TODAS SUS MODALIDADES EN EL ESTADO DE CHIHUAHUA	0.00	0.00	0.00
	<b>Recursos del Programa</b>				
Presupuesto Autorizado	Presupuesto Modificado	Gasto	Variación Presup. Modificado vs Gasto		
184,965,469.78	178,669,661.02	82,980,054.48	95,689,606.54		
Seguimiento del Indicador					
Variables del Indicador	Valor Logrado del Trimestre	Avances del Indicador			
		Trimestre	Acumulado	Avance Acum / Meta	
Regulación anual de vehículos atendidos	1,009.00	5.19	29.48	29.46%	
Regulación anual de vehículos programados	19,451.00				
Justificación					
Observación					

**GOBIERNO DEL ESTADO DE CHIHUAHUA**  
**SEGUIMIENTO DE INDICADORES**  
Presentados al Honorable Congreso del Estado  
**Tercer Trimestre del 2024**

102 - SECRETARIA GENERAL DE GOBIERNO							
2E041C1 - SERVICIOS DE TRANSPORTE							
DATOS DEL PROGRAMA							
<b>Definición del programa</b>		<b>Beneficiarios</b>					
Representa las acciones, programas y proyectos encaminados a regular a los concesionarios del Estado de Chihuahua, para fomentar el desarrollo y la presentación de servicios de transporte público en todas sus modalidades eficientes y de acuerdo a la ley.		<b>Población</b>	<b>Tipo</b>	<b>M</b>	<b>H</b>	<b>Total</b>	
		OBJETIVO	CONCESIONARIOS DE TRANSPORTE PUBLICO EN TODAS SUS MODALIDADES EN EL ESTADO DE CHIHUAHUA	0.00	0.00	19,451.00	
		ATENDIDA	CONCESIONARIOS DE TRANSPORTE PUBLICO EN TODAS SUS MODALIDADES EN EL ESTADO DE CHIHUAHUA	0.00	0.00	0.00	
<b>Recursos del Programa</b>							
<b>Presupuesto Autorizado</b>		<b>Presupuesto Modificado</b>		<b>Gasto</b>		<b>Variación Presup. Modificado vs Gasto</b>	
184,965,469.78		178,669,861.02		82,980,054.48		95,689,806.54	
DATOS DEL INDICADOR							
<b>Nivel</b>	<b>Resumen Narrativo</b>						
<b>PROPOSITO</b>	Los concesionarios del Estado de Chihuahua cuentan con un servicio de transporte eficiente en todas sus modalidades						
<b>Nombre del Indicador</b>	<b>Descripción del Indicador</b>	<b>Fórmula</b>	<b>Descripción de la Fórmula</b>	<b>Método de Cálculo</b>	<b>Tipo</b>	<b>Dimensión</b>	<b>Frecuencia</b>
Porcentaje de servicios de transporte público otorgados	Mide el porcentaje de los servicios autorizados respecto a los servicios programados	$(STPA/STPP)*100$	$(\text{Servicio de transporte publico actualizado}/\text{Servicio de transporte publico programado})*100$	Porcentaje	Estratégico	Eficacia	Anual
Linea Base y Meta del Indicador							
<b>Traectoria</b>	<b>Descripción de las Variables</b>	<b>Unidad de Medida</b>	<b>Clasificación</b>	<b>Valor Inicial</b>	<b>Valor Programado</b>	<b>Linea Base</b>	<b>Meta</b>
ASCENDENTE	STPA - Servicio de transporte publico actualizado	Servicio	ACUMULADO	8,253.00	8,254.00	100	100
	STPP - Servicio de transporte publico programado	Servicio	CONSTANTE	8,253.00	8,254.00		


**GOBIERNO DEL ESTADO DE CHIHUAHUA**  
**SEGUIMIENTO DE INDICADORES**  
Presentados al Honorable Congreso del Estado  
Tercer Trimestre del 2024

102 - SECRETARIA GENERAL DE GOBIERNO						
2E041C1 - SERVICIOS DE TRANSPORTE						
DATOS DEL PROGRAMA						
Definición del programa <small>Representa las acciones, programas y proyectos encaminados a regular a los concesionarios del Estado de Chihuahua, para fomentar el desarrollo y la presentación de servicios de transporte público en todas sus modalidades eficientes y de acuerdo a la ley.</small>	Beneficiarios					
	Población	Tipo	M	H	Total	
	OBJETIVO	CONCESIONARIOS DE TRANSPORTE PUBLICO EN TODAS SUS MODALIDADES EN EL ESTADO DE CHIHUAHUA	0.00	0.00	19,451.00	
	ATENDIDA	CONCESIONARIOS DE TRANSPORTE PUBLICO EN TODAS SUS MODALIDADES EN EL ESTADO DE CHIHUAHUA	0.00	0.00	0.00	
	Recursos del Programa					
Presupuesto Autorizado	Presupuesto Modificado	Gasto	Variación Presup. Modificado vs Gasto			
184,965,469.78	178,669,861.02	82,980,054.48	95,689,806.54			
Seguimiento del Indicador						
Variables del Indicador	Valor Logrado del Trimestre	Avances del Indicador				
		Trimestre	Acumulado	Avance Acum / Meta		
Servicio de transporte público actualizado	0.00	0.00	0.00	0.00%		
Servicio de transporte público programado	8,254.00					
Justificación						
Observación						

**GOBIERNO DEL ESTADO DE CHIHUAHUA**  
**SEGUIMIENTO DE INDICADORES**  
 Presentados al Honorable Congreso del Estado  
 Tercer Trimestre del 2024

<b>102 - SECRETARIA GENERAL DE GOBIERNO</b>					
<b>2E041C1 - SERVICIOS DE TRANSPORTE</b>					
<b>DATOS DEL PROGRAMA</b>					
<b>Definición del programa</b> Representa las acciones, programas y proyectos encaminados a regular a los concesionarios del Estado de Chihuahua, para fomentar el desarrollo y la presentación de servicios de transporte público en todas sus modalidades eficientes y de acuerdo a la ley.			<b>Beneficiarios</b>		
	<b>Población</b>	<b>Tipo</b>	<b>M</b>	<b>H</b>	<b>Total</b>
	OBJETIVO	CONCESIONARIOS DE TRANSPORTE PUBLICO EN TODAS SUS MODALIDADES EN EL ESTADO DE CHIHUAHUA	0.00	0.00	19,451.00
	ATENDIDA	CONCESIONARIOS DE TRANSPORTE PUBLICO EN TODAS SUS MODALIDADES EN EL ESTADO DE CHIHUAHUA	0.00	0.00	0.00
	<b>Recursos del Programa</b>				
<b>Presupuesto Autorizado</b>		<b>Presupuesto Modificado</b>		<b>Gasto</b>	<b>Variación Presup. Modificado vs Gasto</b>
184,965,469.78		178,669,861.02		82,980,054.48	95,689,806.54
Observaciones Generales del Programa Presupuestario en el Periodo					

Responsable del Programa

  
 Ing. Luis Manuel Aguirre Aguilera  
 Subsecretario de Transporte



**ESTADO LIBRE Y SOBERANO DE CHIHUAHUA**  
**SECRETARÍA GENERAL DE GOBIERNO**  
**SUBSECRETARÍA DE TRANSPORTE**

**GOBIERNO DEL ESTADO DE CHIHUAHUA**  
**SEGUIMIENTO DE INDICADORES**  
**Presentados al Honorable Congreso del Estado**  
**Tercer Trimestre del 2024**

<b>Ente Público</b>	<b>102 - SECRETARÍA GENERAL DE GOBIERNO</b>
<b>Programa presupuestario</b>	<b>2E076C1 - SERVICIOS REGISTRALES DE LA PROPIEDAD Y EL NOTARIADO</b>
<b>Definición del Programa</b>	Abarca las acciones de prestación de servicios para el registro de bienes y la interacción de la población del Estado de Chihuahua con el tráfico de inmuebles y la documentación de garantías, a través de las acciones del registro público de la propiedad y del notariado que permiten proporcionar la información económica y social, así como coordinar y supervisar la función notarial.
<b>Problema que atiende el Programa</b>	106985 - La población del Estado de Chihuahua mayor de 18 años que requiere de servicios Registrales y Notariales carece de certeza jurídica

POBLACIONES						
Tipo	Descripción	Unidad de Medida	Población	Total	Mujeres	Hombres
REFERENCIA	Población General del Estado de Chihuahua	Población del Estado de Chihuahua		3,741,869	1,888,047	1,853,822
NO AFECTADA	Población del Estado de Chihuahua que no requiere de servicios Registrales y Notariales	Población del Estado de Chihuahua		0	0	0
POTENCIAL (AFECTADA)	Población del Estado de Chihuahua mayor de 18 años que requiere de servicios Registrales y Notariales	Población del Estado de Chihuahua		3,741,869	1,888,047	1,853,822
OBJETIVO	Población del Estado de Chihuahua mayor de 18 años que requiere de servicios Registrales y Notariales	Población del Estado de Chihuahua		2,597,702	1,340,352	1,257,350
POSTERGADA	Población del Estado de Chihuahua menor de 18 años que no requiere de servicios Registrales y Notariales	Población del Estado de Chihuahua		1,144,167	547,695	596,472
ATENDIDA	Población del Estado de Chihuahua mayor de 18 años que requiere de servicios Registrales y Notariales	Población del Estado de Chihuahua		1,731,796	865,898	865,898

ALINEACIÓN A INSTRUMENTOS DE PLANEACIÓN ESTRATÉGICA	
<b>Eje Rector - Tema - Tema Transversal</b>	<b>E50114 - BUEN GOBIERNO, CERCANO Y CON INSTITUCIONES SOLIDAS - MEJORA REGULATORIA Y MODERNIZACION ADMINISTRATIVA - RESPETO DE LOS DERECHOS HUMANOS</b>
	<b>Objetivos de Desarrollo Sostenible</b>
OBJETIVO	OD01 - Poner fin a la pobreza en todas sus formas en todo el mundo
	<b>Plan Nacional de Desarrollo</b>
TEMA	E302 - Mantener finanzas sanas
	<b>Plan Estatal de Desarrollo 2022-2027</b>
OBJETIVO	E50101001 - Impulsar la mejora regulatoria para la simplificación de trámites gubernamentales que permita una respuesta ágil, eficaz y oportuna a la ciudadanía.
	<b>Programas de Mediano Plazo 2022 -2027</b>
OBJETIVO	PS13000012 - Impulsar la reforma a la Ley del Registro Público de la Propiedad.

PRESUPUESTO DEL PROGRAMA						
Tercer Trimestre			Acumulado			
Autorizado	Gasto		Autorizado	Modificado	Gasto	% de gasto / modificado
77,942,079.42	22,455,482.13		77,942,079.42	82,649,995.36	55,783,440.72	67.49

INDICADORES DEL PROGRAMA			
Total de Indicadores presentados al H. Congreso	Indicadores con avance	Indicadores sin avance	Indicadores sin avance - Con justificación
2	2.00	0	0

**GOBIERNO DEL ESTADO DE CHIHUAHUA**  
**SEGUIMIENTO DE INDICADORES**  
Presentados al Honorable Congreso del Estado  
Tercer Trimestre del 2024

<b>Ente Público</b>	<b>102 - SECRETARIA GENERAL DE GOBIERNO</b>
<b>Programa presupuestario</b>	<b>2E076C1 - SERVICIOS REGISTRALES DE LA PROPIEDAD Y EL NOTARIADO</b>
<b>Definición del Programa</b>	Abarca las acciones de prestación de servicios para el registro de bienes y la interacción de la población del Estado de Chihuahua con el tráfico de inmuebles y la documentación de garantías, a través de las acciones del registro público de la propiedad y del notariado que permiten proporcionar la información económica y social, así como coordinar y supervisar la función notarial.
<b>Problema que atiende el Programa</b>	106985 - La población del Estado de Chihuahua mayor de 18 años que requiere de servicios Registrales y Notariales carece de certeza jurídica

FUENTES DE FINANCIAMIENTO									
Clave	Descripción	Origen	Interrelaciones	Porcentaje	Autorizado	Modificado	Gasto	Variación	
1110199	RECURSOS DEL ESTADO	RECURSOS FISCALES	2E076C1 - SERVICIOS REGISTRALES DE LA PROPIEDAD Y EL NOTARIADO	11.57%	9,020,240.00	10,581,054.11	5,309,184.75	5,271,869.36	
1156099	CONTRAPARTE ESTATAL A REASIGNACIONES DE RECURSOS FEDERALES SECRETARIA DE GOBERNACION	RECURSOS FISCALES	2E076C1 - SERVICIOS REGISTRALES DE LA PROPIEDAD Y EL NOTARIADO	0.00%	0.00	.00	.00	.00	
1158099	REASIGNACIONES DE RECURSOS FEDERALES SECRETARIA DE DESARROLLO AGRARIO, TERRITORIAL Y URBANO (SEDATU)	RECURSOS FISCALES	2E076C1 - SERVICIOS REGISTRALES DE LA PROPIEDAD Y EL NOTARIADO	0.00%	0.00	2,393,298.24	1,675,308.76	717,989.48	
1219199	FINANCIAMIENTO INTERNO	FINANCIAMIENTO INTERNO	2E076C1 - SERVICIOS REGISTRALES DE LA PROPIEDAD Y EL NOTARIADO	0.00%	0.00	.00	.00	.00	
1521699	FONDO GENERAL DE PARTICIPACIONES	RECURSOS FEDERALES	2E076C1 - SERVICIOS REGISTRALES DE LA PROPIEDAD Y EL NOTARIADO	83.29%	64,921,839.42	65,675,643.01	47,249,285.33	18,426,357.68	
1522499	FONDO DE ISR PARTICIPABLE SOBRE SERVIDORES PUBLICOS ESTATALES	RECURSOS FEDERALES	2E076C1 - SERVICIOS REGISTRALES DE LA PROPIEDAD Y EL NOTARIADO	0.00%	0.00	.00	.00	.00	
2558099	REASIGNACIONES DE RECURSOS FEDERALES SECRETARIA DE DESARROLLO AGRARIO, TERRITORIAL Y URBANO (SEDATU)	RECURSOS FEDERALES	2E076C1 - SERVICIOS REGISTRALES DE LA PROPIEDAD Y EL NOTARIADO	5.13%	4,000,000.00	4,000,000.00	1,549,661.88	2,450,338.12	
<b>Total de presupuesto</b>				<b>100.00%</b>	<b>77,942,079.42</b>	<b>82,649,995.36</b>	<b>55,783,440.72</b>	<b>26,866,554.64</b>	

**GOBIERNO DEL ESTADO DE CHIHUAHUA**  
**SEGUIMIENTO DE INDICADORES**  
Presentados al Honorable Congreso del Estado  
**Tercer Trimestre del 2024**

102 - SECRETARÍA GENERAL DE GOBIERNO								
2E076C1 - SERVICIOS REGISTRALES DE LA PROPIEDAD Y EL NOTARIADO								
DATOS DEL PROGRAMA								
<b>Definición del programa</b>				<b>Beneficiarios</b>				
Abarca las acciones de prestación de servicios para el registro de bienes y la interacción de la población del Estado de Chihuahua con el tráfico de inmuebles y la documentación de garantías, a través de las acciones del registro público de la propiedad y del notariado que permiten proporcionar la información económica y social, así como coordinar y supervisar la función notarial.				<b>Población</b>	<b>Tipo</b>	<b>M</b>	<b>H</b>	<b>Total</b>
				OBJETIVO	Población del Estado de Chihuahua mayor de 18 años que requiere de servicios Registrales y Notariales	1,340,352.00	1,257,350.00	2,597,702.00
				ATENDIDA	Población del Estado de Chihuahua mayor de 18 años que requiere de servicios Registrales y Notariales	865,898.00	865,898.00	1,731,796.00
				<b>Recursos del Programa</b>				
<b>Presupuesto Autorizado</b>		<b>Presupuesto Modificado</b>		<b>Gasto</b>		<b>Variación Presup. Modificado vs Gasto</b>		
77,942,079.42		82,649,995.36		55,783,440.72		26,866,554.64		
DATOS DEL INDICADOR								
<b>Resumen Narrativo</b>								
<b>Nivel</b>	Contribuir a la mejora regulatoria para la simplificación de trámites gubernamentales que permita una respuesta ágil, eficaz y oportuna a la ciudadanía, mediante la prestación de servicios registrales y notariales otorgando seguridad jurídica a los actos de personas físicas y morales							
<b>FIN</b>								
<b>Nombre del Indicador</b>	<b>Descripción del Indicador</b>	<b>Fórmula</b>	<b>Descripción de la Fórmula</b>	<b>Método de Cálculo</b>	<b>Tipo</b>	<b>Dimensión</b>	<b>Frecuencia</b>	
Variación Porcentual	Mide la variación porcentual de los trámites y propiedades inmuebles legalizadas en el presente año con respecto al año anterior	$((Ta\_V/Ta\_t-1)-1)*100$	$((Trámites\ atendidos\ del\ presente\ año/Trámites\ atendidos\ del\ presente\ año\_1)-1)*100$	Variación Porcentual	Estratégico	Eficacia	Anual	
<b>Línea Base y Meta del Indicador</b>								
<b>Trayectoria</b>	<b>Descripción de las Variables</b>	<b>Unidad de Medida</b>	<b>Clasificación</b>	<b>Valor Inicial</b>	<b>Valor Programado</b>	<b>Línea Base</b>	<b>Meta</b>	
ASCENDENTE	Ta_t - Trámites atendidos del presente año	Trámites	ACUMULADO	200,279.00	346,500.00	0	0	
	Ta_t_1 - Trámites atendidos del año anterior inmediato	Trámites	CONSTANTE	200,279.00	346,500.00			

**GOBIERNO DEL ESTADO DE CHIHUAHUA**  
**SEGUIMIENTO DE INDICADORES**  
Presentados al Honorable Congreso del Estado  
**Tercer Trimestre del 2024**

102 - SECRETARIA GENERAL DE GOBIERNO					
2E076C1 - SERVICIOS REGISTRALES DE LA PROPIEDAD Y EL NOTARIADO					
DATOS DEL PROGRAMA					
<b>Definición del programa</b> Abarca las acciones de prestación de servicios para el registro de bienes y la interacción de la población del Estado de Chihuahua con el tráfico de inmuebles y la documentación de garantías, a través de las acciones del registro público de la propiedad y del notariado que permiten proporcionar la información económica y social, así como coordinar y supervisar la función notarial.	<b>Beneficiarios</b>				
	<b>Población</b>	<b>Tipo</b>	<b>M</b>	<b>H</b>	<b>Total</b>
	OBJETIVO	Población del Estado de Chihuahua mayor de 18 años que requiere de servicios Registrales y Notariales	1,340,352.00	1,257,350.00	2,597,702.00
	ATENVIDA	Población del Estado de Chihuahua mayor de 18 años que requiere de servicios Registrales y Notariales	865,898.00	865,898.00	1,731,796.00
	<b>Recursos del Programa</b>				
<b>Presupuesto Autorizado</b>	<b>Presupuesto Modificado</b>	<b>Gasto</b>		<b>Variación Presup. Modificado vs Gasto</b>	
77,942,079.42	82,649,995.36	55,783,440.72		26,866,554.64	
Seguimiento del Indicador					
<b>Variables del Indicador</b>		<b>Valor Logrado del Trimestre</b>	<b>Avances del Indicador</b>		
			<b>Trimestre</b>	<b>Acumulado</b>	<b>Avance Acum / Meta</b>
Trámites atendidos del presente año		61,360.00	-82.29	-33.25	0.00%
Trámites atendidos del año anterior inmediato		346,500.00			
<b>Justificación</b>					
SE CAPTURA EL AVANCE DEL MES DE SEPTIEMBRE					
<b>Observación</b>					

**GOBIERNO DEL ESTADO DE CHIHUAHUA**  
**SEGUIMIENTO DE INDICADORES**  
Presentados al Honorable Congreso del Estado  
Tercer Trimestre del 2024

102 - SECRETARIA GENERAL DE GOBIERNO							
2E076C1 - SERVICIOS REGISTRALES DE LA PROPIEDAD Y EL NOTARIADO							
DATOS DEL PROGRAMA							
<b>Definición del programa</b> Abarca las acciones de prestación de servicios para el registro de bienes y la interacción de la población del Estado de Chihuahua con el tráfico de inmuebles y la documentación de garantías, a través de las acciones del registro público de la propiedad y del notariado que permiten proporcionar la información económica y social, así como coordinar y supervisar la función notarial.	<b>Beneficiarios</b>						
	<b>Población</b>	<b>Tipo</b>	<b>M</b>	<b>H</b>	<b>Total</b>		
	OBJETIVO	Población del Estado de Chihuahua mayor de 18 años que requiere de servicios Registrales y Notariales	1,340,352.00	1,257,350.00	2,597,702.00		
	ATENDIDA	Población del Estado de Chihuahua mayor de 18 años que requiere de servicios Registrales y Notariales	865,898.00	865,898.00	1,731,796.00		
	<b>Recursos del Programa</b>						
<b>Presupuesto Autorizado</b>	<b>Presupuesto Modificado</b>	<b>Gasto</b>		<b>Variación Presup. Modificado vs Gasto</b>			
77,942,078.42	82,649,995.36	55,783,440.72		26,866,554.64			
DATOS DEL INDICADOR							
<b>Nivel</b>	<b>Resumen Narrativo</b>						
PROPOSITO	La población del Estado de Chihuahua mayor de 18 años que requiere de servicios registrales y notariales cuentan con certeza jurídica						
<b>Nombre del Indicador</b>	<b>Descripción del Indicador</b>	<b>Fórmula</b>	<b>Descripción de la Fórmula</b>	<b>Método de Cálculo</b>	<b>Tipo</b>	<b>Dimensión</b>	<b>Frecuencia</b>
Porcentaje de ciudadanos que cuentan con una propiedad inmueble registrada	Mide el porcentaje de ciudadanos que cuenta con una propiedad registrada a su nombre	$(Pte/Pep)*100$	(Ciudadanos con propiedad registrada a su nombre/Ciudadanos con propiedad registrada a su nombre)*100	Porcentaje	Estratégico	Eficacia	Anual
Línea Base y Meta del Indicador							
<b>Trayectoria</b>	<b>Descripción de las Variables</b>	<b>Unidad de Medida</b>	<b>Clasificación</b>	<b>Valor Inicial</b>	<b>Valor Programado</b>	<b>Línea Base</b>	<b>Meta</b>
ASCENDENTE	Pte - Ciudadanos con propiedad registrada a su nombre	Ciudadanos	ACUMULADO	1,384,810.00	2,597,702.00	100	100
	Pep - Ciudadanos con propiedad registrada a su nombre	Ciudadanos	CONSTANTE	1,384,810.00	2,597,702.00		

**GOBIERNO DEL ESTADO DE CHIHUAHUA**  
**SEGUIMIENTO DE INDICADORES**  
Presentados al Honorable Congreso del Estado  
**Tercer Trimestre del 2024**

102 - SECRETARIA GENERAL DE GOBIERNO					
2E076C1 - SERVICIOS REGISTRALES DE LA PROPIEDAD Y EL NOTARIADO					
DATOS DEL PROGRAMA					
<b>Definición del programa</b> Abarca las acciones de prestación de servicios para el registro de bienes y la interacción de la población del Estado de Chihuahua con el tráfico de inmuebles y la documentación de garantías, a través de las acciones del registro público de la propiedad y del notariado que permiten proporcionar la información económica y social, así como coordinar y supervisar la función notarial.	<b>Beneficiarios</b>				
	<b>Población</b>	<b>Tipo</b>	<b>M</b>	<b>H</b>	<b>Total</b>
	OBJETIVO	Población del Estado de Chihuahua mayor de 18 años que requiere de servicios Registrales y Notariales	1,340,352.00	1,257,350.00	2,597,702.00
	ATENDIDA	Población del Estado de Chihuahua mayor de 18 años que requiere de servicios Registrales y Notariales	865,898.00	865,898.00	1,731,796.00
	<b>Recursos del Programa</b>				
<b>Presupuesto Autorizado</b>	<b>Presupuesto Modificado</b>	<b>Gasto</b>	<b>Variación Presup. Modificado vs Gasto</b>		
77,942,079.42	82,649,995.36	55,783,440.72	26,866,554.64		
Seguimiento del Indicador					
<b>Variables del Indicador</b>		<b>Valor Logrado del Trimestre</b>	<b>Avances del Indicador</b>		
			<b>Trimestre</b>	<b>Acumulado</b>	<b>Avance Acum / Meta</b>
Ciudadanos con propiedad registrada a su nombre		61,098.00	2.35	45.09	45.09%
Ciudadanos con propiedad registrada a su nombre		2,597,702.00			
<b>Justificación</b>					
SE CAPTURA EL AVANCE DEL MES DE SEPTIEMBRE					
<b>Observación</b>					

**GOBIERNO DEL ESTADO DE CHIHUAHUA**  
**SEGUIMIENTO DE INDICADORES**  
Presentados al Honorable Congreso del Estado  
Tercer Trimestre del 2024

102 - SECRETARIA GENERAL DE GOBIERNO					
ZE076C1 - SERVICIOS REGISTRALES DE LA PROPIEDAD Y EL NOTARIADO					
DATOS DEL PROGRAMA					
Definición del programa	Beneficiarios				
	Población	Tipo	M	H	Total
	Abarca las acciones de prestación de servicios para el registro de bienes y la interacción de la población del Estado de Chihuahua con el tráfico de inmuebles y la documentación de garantías, a través de las acciones del registro público de la propiedad y del notariado que permiten proporcionar la información económica y social, así como coordinar y supervisar la función notarial.	OBJETIVO	Población del Estado de Chihuahua mayor de 18 años que requiere de servicios Registrales y Notariales	1,340,352.00	1,257,350.00
	ATENDIDA	Población del Estado de Chihuahua mayor de 18 años que requiere de servicios Registrales y Notariales	865,898.00	865,898.00	1,731,796.00
Recursos del Programa					
Presupuesto Autorizado	Presupuesto Modificado	Gasto	Variación Presup. Modificado vs Gasto		
77,942,079.42	82,649,995.36	55,783,440.72	26,866,554.64		
Observaciones Generales del Programa Presupuestario en el Periodo					

Responsable del Programa



Lic. Manuel Enrique Tabuera Córdoba  
Director General del Registro Público de la Propiedad y del Notariado

**GOBIERNO DEL ESTADO DE CHIHUAHUA**  
**SEGUIMIENTO DE INDICADORES**  
**Presentados al Honorable Congreso del Estado**  
**Tercer Trimestre del 2024**

Página 43 de 107  
 Fecha de Impresión 13/01/2025 02:29:49 p. m  
 PRBRREPX010

<b>Ente Público</b>	<b>102 - SECRETARIA GENERAL DE GOBIERNO</b>
<b>Programa presupuestario</b>	<b>2E077C1 - SERVICIOS REGISTRALES CIVILES</b>
<b>Definición del Programa</b>	Brindar certeza jurídica a través de los servicios inherentes al Registro Civil brindando oportunidad y celeridad a los procedimientos aplicables en el desarrollo de la función registral para beneficio de la Población del Estado de Chihuahua.
<b>Problema que atiende el Programa</b>	108989 - La población del Estado de Chihuahua que requiere servicios registrales civiles se ve afectada por la deficiente sistematización y accesibilidad para recibir certeza jurídica.

POBLACIONES						
Tipo	Descripción	Unidad de Medida	Población	Total	Mujeres	Hombres
REFERENCIA	Población en general del Estado de Chihuahua	Población del Estado de Chihuahua		3,741,869	1,888,047	1,853,822
NO AFECTADA	Población en general del Estado de Chihuahua	Población del Estado de Chihuahua		0	0	0
POTENCIAL (AFECTADA)	Población en general del Estado de Chihuahua	Población del Estado de Chihuahua		3,741,869	1,853,822	1,888,047
OBJETIVO	Población en general del Estado de Chihuahua que requiere servicios registrales civiles	Población del Estado de Chihuahua		1,126,817	563,409	563,408
POSTERGADA	Población en general del Estado de Chihuahua	Población del Estado de Chihuahua		2,615,052	1,324,638	1,290,414
ATENDIDA	Población en general del Estado de Chihuahua que requiere servicios registrales civiles	Población del Estado de Chihuahua		828,293	450,730	377,563

**ALINEACIÓN A INSTRUMENTOS DE PLANEACIÓN ESTRATÉGICA**

**Eje Rector - Tema - Tema Transversal** E501T4 - BUEN GOBIERNO, CERCANO Y CON INSTITUCIONES SOLIDAS - MEJORA REGULATORIA Y MODERNIZACION ADMINISTRATIVA - RESPETO DE LOS DERECHOS HUMANOS

**Objetivos de Desarrollo Sostenible**  
 OBJETIVO O016 - Promover sociedades pacíficas e inclusivas para el desarrollo sostenible, facilitar el acceso a la justicia para todos y crear instituciones eficaces, responsables e inclusivas a todos los niveles

**Plan Nacional de Desarrollo**

TEMA E201 - Construir un país con bienestar

**Plan Estatal de Desarrollo 2022-2027**

OBJETIVO E50101001 - Impulsar la mejora regulatoria para la simplificación de trámites gubernamentales que permita una respuesta ágil, eficaz y oportuna a la ciudadanía.

**Programas de Mediano Plazo 2022 -2027**

OBJETIVO PS13000013 - Eficuentar, simplificar y modernizar el registro y expedición de los distintos trámites a cargo de la Dirección General del Registro Civil.

PRESUPUESTO DEL PROGRAMA						
Tercer Trimestre			Acumulado			
Autorizado	Gasto		Autorizado	Modificado	Gasto	% de gasto / modificado
62,952,533.69	18,798,675.47		62,952,533.69	68,594,139.32	47,387,049.34	69.08

INDICADORES DEL PROGRAMA			
Total de Indicadores presentados al H. Congreso	Indicadores con avance	Indicadores sin avance	Indicadores sin avance - Con justificación
2	2.00	0	0

**GOBIERNO DEL ESTADO DE CHIHUAHUA**  
**SEGUIMIENTO DE INDICADORES**  
**Presentados al Honorable Congreso del Estado**  
**Tercer Trimestre del 2024**

<b>Ente Público</b>	<b>102 - SECRETARIA GENERAL DE GOBIERNO</b>
<b>Programa presupuestario</b>	<b>2E077C1 - SERVICIOS REGISTRALES CIVILES</b>
<b>Definición del Programa</b>	Brindar certeza jurídica a través de los servicios inherentes al Registro Civil brindando oportunidad y celeridad a los procedimientos aplicables en el desarrollo de la función registral para beneficio de la Población del Estado de Chihuahua.
<b>Problema que atiende el Programa</b>	106989 - La población del Estado de Chihuahua que requiere servicios registrales civiles se ve afectada por la deficiente sistematización y accesibilidad para recibir certeza jurídica.

FUENTES DE FINANCIAMIENTO									
Clave	Descripción	Origen	Interrelaciones	Porcentaje	Autorizado	Modificado	Gasto	Varación	
1110199	RECURSOS DEL ESTADO	RECURSOS FISCALES	2E077C1 - SERVICIOS REGISTRALES CIVILES	14.15%	8,908,490.00	15,218,286.52	8,338,431.11	6,879,855.41	
1156099	CONTRAPARTE ESTATAL A REASIGNACIONES DE RECURSOS FEDERALES SECRETARIA DE GOBERNACION	RECURSOS FISCALES	2E077C1 - SERVICIOS REGISTRALES CIVILES	1.22%	765,000.00	668,699.76	11,918.00	656,781.76	
1219199	FINANCIAMIENTO INTERNO	FINANCIAMIENTO INTERNO	2E077C1 - SERVICIOS REGISTRALES CIVILES	0.00%	0.00	.00	.00	.00	
1521699	FONDO GENERAL DE PARTICIPACIONES	RECURSOS FEDERALES	2E077C1 - SERVICIOS REGISTRALES CIVILES	81.25%	51,176,766.69	51,251,852.80	38,179,560.23	13,072,292.57	
1522499	FONDO DE ISR PARTICIPABLE SOBRE SERVIDORES PUBLICOS ESTATALES	RECURSOS FEDERALES	2E077C1 - SERVICIOS REGISTRALES CIVILES	0.00%	0.00	.00	.00	.00	
2556099	REASIGNACIONES DE RECURSOS FEDERALES SECRETARIA DE GOBERNACION	RECURSOS FEDERALES	2E077C1 - SERVICIOS REGISTRALES CIVILES	3.34%	2,102,277.00	1,455,300.24	857,140.00	598,160.24	
<b>Total de presupuesto</b>				<b>100.00%</b>	<b>62,952,533.69</b>	<b>68,594,139.32</b>	<b>47,387,049.34</b>	<b>21,207,089.98</b>	

**GOBIERNO DEL ESTADO DE CHIHUAHUA**  
**SEGUIMIENTO DE INDICADORES**  
Presentados al Honorable Congreso del Estado  
**Tercer Trimestre del 2024**

102 - SECRETARIA GENERAL DE GOBIERNO							
2E077C1 - SERVICIOS REGISTRALES CIVILES							
DATOS DEL PROGRAMA							
<b>Definición del programa</b>		<b>Beneficiarios</b>					
Brindar certeza jurídica a través de los servicios inherentes al Registro Civil brindando oportunidad y celeridad a los procedimientos aplicables en el desarrollo de la función registral para beneficio de la Población del Estado de Chihuahua.		<b>Población</b>	<b>Tipo</b>	<b>M</b>	<b>H</b>	<b>Total</b>	
		OBJETIVO	Población en general del Estado de Chihuahua que requiere servicios registrales civiles	563,409.00	563,408.00	1,126,817.00	
		ATENDIDA	Población en general del Estado de Chihuahua que requiere servicios registrales civiles	450,730.00	377,563.00	828,293.00	
		<b>Recursos del Programa</b>					
		<b>Presupuesto Autorizado</b>	<b>Presupuesto Modificado</b>	<b>Gasto</b>	<b>Variación Presup. Modificado vs Gasto</b>		
		62,962,533.69	68,594,139.32	47,387,049.34	21,207,089.98		
DATOS DEL INDICADOR							
<b>Nivel</b>	<b>Resumen Narrativo</b>						
FIN	Contribuir a brindar certeza y seguridad jurídica para acreditar la identidad y su estado civil de la ciudadanía a través de los servicios de las oficinas registrales						
<b>Nombre del Indicador</b>	<b>Descripción del Indicador</b>	<b>Fórmula</b>	<b>Descripción de la Fórmula</b>	<b>Método de Cálculo</b>	<b>Tipo</b>	<b>Dimensión</b>	<b>Frecuencia</b>
Variación porcentual de servicios registrales solicitados	Mide la variación porcentual de los servicios registrales brindados en comparación al año anterior.	$((SRSot/SRSpt_1)-1)*100$	$((Servicios\ registrales\ solicitados\ año\ actual/Servicios\ registrales\ solicitados\ del\ año\ anterior)-1)*100$	Variación Porcentual	Estratégico	Eficacia	Anual
Línea Base y Meta del Indicador							
<b>Trayectoria</b>	<b>Descripción de las Variables</b>	<b>Unidad de Medida</b>	<b>Clasificación</b>	<b>Valor Inicial</b>	<b>Valor Programado</b>	<b>Línea Base</b>	<b>Meta</b>
ASCENDENTE	SRSot - Servicios registrales solicitados año actual	Service	ACUMULADO	1,012,650.00	1,231,099.00	0	0
	SRSpt_1 - Servicios registrales solicitados del año anterior	Service	CONSTANTE	1,012,650.00	1,231,099.00		

**GOBIERNO DEL ESTADO DE CHIHUAHUA**  
**SEGUIMIENTO DE INDICADORES**  
Presentados al Honorable Congreso del Estado  
**Tercer Trimestre del 2024**

102 - SECRETARIA GENERAL DE GOBIERNO						
2E077C1 - SERVICIOS REGISTRALES CIVILES						
DATOS DEL PROGRAMA						
<b>Definición del programa</b> Brindar certeza jurídica a través de los servicios inherentes al Registro Civil brindando oportunidad y celeridad a los procedimientos aplicables en el desarrollo de la función registral para beneficio de la Población del Estado de Chihuahua.	<b>Beneficiarios</b>					
	<b>Población</b>	<b>Tipo</b>	<b>M</b>	<b>H</b>	<b>Total</b>	
	OBJETIVO	Población en general del Estado de Chihuahua que requiere servicios registrales civiles	563,409.00	563,408.00	1,126,817.00	
	ATENDIDA	Población en general del Estado de Chihuahua que requiere servicios registrales civiles	450,730.00	377,563.00	828,293.00	
	<b>Recursos del Programa</b>					
	<b>Presupuesto Autorizado</b>	<b>Presupuesto Modificado</b>	<b>Gasto</b>	<b>Variación Presup. Modificado vs Gasto</b>		
	62,952,533.69	68,594,139.32	47,387,049.34	21,207,089.98		
Seguimiento del Indicador						
<b>Variables del Indicador</b>			<b>Valor Logrado del Trimestre</b>	<b>Avances del Indicador</b>		
				<b>Trimestre</b>	<b>Acumulado</b>	<b>Avance Acum / Meta</b>
Servicios registrales solicitados año actual			313,665.00	-74.52	-32.72	0.00%
Servicios registrales solicitados del año anterior			1,231,099.00			
<b>Justificación</b>						
<b>Observación</b>						

**GOBIERNO DEL ESTADO DE CHIHUAHUA**  
**SEGUIMIENTO DE INDICADORES**  
Presentados al Honorable Congreso del Estado  
**Tercer Trimestre del 2024**

102 - SECRETARIA GENERAL DE GOBIERNO								
2E07C1 - SERVICIOS REGISTRALES CIVILES								
DATOS DEL PROGRAMA								
<b>Definición del programa</b> Brindar certeza jurídica a través de los servicios inherentes al Registro Civil brindando oportunidad y celeridad a los procedimientos aplicables en el desarrollo de la función registral para beneficio de la Población del Estado de Chihuahua.				<b>Beneficiarios</b>				
		<b>Población</b>	<b>Tipo</b>	<b>M</b>	<b>H</b>	<b>Total</b>		
		OBJETIVO	Población en general del Estado de Chihuahua que requiere servicios registrales civiles	563,409.00	563,408.00	1,126,817.00		
		ATENVIDA	Población en general del Estado de Chihuahua que requiere servicios registrales civiles	450,730.00	377,563.00	828,293.00		
<b>Recursos del Programa</b>								
		<b>Presupuesto Autorizado</b>	<b>Presupuesto Modificado</b>	<b>Gasto</b>		<b>Variación Presup. Modificado vs Gasto</b>		
		62,952,533.69	68,594,139.32	47,387,049.34		21,207,089.98		
DATOS DEL INDICADOR								
<b>Nivel</b>	<b>Resumen Narrativo</b>							
PROPOSITO	La población del Estado de Chihuahua que requiere servicios registrales civiles se ve beneficiada por la eficiente sistematización y accesibilidad para recibir certeza jurídica.							
<b>Nombre del Indicador</b>	<b>Descripción del Indicador</b>	<b>Fórmula</b>	<b>Descripción de la Fórmula</b>	<b>Método de Cálculo</b>	<b>Tipo</b>	<b>Dimensión</b>	<b>Frecuencia</b>	
Porcentaje de la población que solicita servicios registrales para su certeza jurídica	Mide el porcentaje de la población del estado que solicita los servicios registrales para la obtención de certeza jurídica de sus actos y hechos.	$(SRSoT/Pep)^*100$	(SERVICIOS REGISTRALES SOLICITADOS AÑO ACTUAL/POBLACION EN GENERAL DEL ESTADO DE CHIHUAHUA)*100	Porcentaje	Estratégico	Eficacia	Anual	
Línea Base y Meta del Indicador								
<b>Trayectoria</b>	<b>Descripción de las Variables</b>		<b>Unidad de Medida</b>	<b>Clasificación</b>	<b>Valor Inicial</b>	<b>Valor Programado</b>	<b>Línea Base</b>	<b>Meta</b>
ASCENDENTE	SRSoT - SERVICIOS REGISTRALES SOLICITADOS AÑO ACTUAL		Población estatal	ACUMULADO	1,231,897.00	1,352,568.00	36.18	36.15
	Pep - POBLACION EN GENERAL DEL ESTADO DE CHIHUAHUA		Población estatal	CONSTANTE	3,405,100.00	3,741,869.00		

**GOBIERNO DEL ESTADO DE CHIHUAHUA**  
**SEGUIMIENTO DE INDICADORES**  
Presentados al Honorable Congreso del Estado  
**Tercer Trimestre del 2024**

102 - SECRETARIA GENERAL DE GOBIERNO					
2E077C1 - SERVICIOS REGISTRALES CIVILES					
DATOS DEL PROGRAMA					
<b>Definición del programa</b> Brindar certeza jurídica a través de los servicios inherentes al Registro Civil brindando oportunidad y celeridad a los procedimientos aplicables en el desarrollo de la función registral para beneficio de la Población del Estado de Chihuahua.	<b>Beneficiarios</b>				
	<b>Población</b>	<b>Tipo</b>	<b>M</b>	<b>H</b>	<b>Total</b>
	OBJETIVO	Población en general del Estado de Chihuahua que requiere servicios registrales civiles	563,409.00	563,408.00	1,126,817.00
	ATENDIDA	Población en general del Estado de Chihuahua que requiere servicios registrales civiles	450,730.00	377,563.00	828,293.00
	<b>Recursos del Programa</b>				
	<b>Presupuesto Autorizado</b>	<b>Presupuesto Modificado</b>	<b>Gasto</b>	<b>Variación Presup. Modificado vs Gasto</b>	
	62,952,533.69	68,594,139.32	47,387,049.34	21,207,089.98	
Seguimiento del Indicador					
<b>Variables del Indicador</b>		<b>Valor Logrado del Trimestre</b>	<b>Avances del Indicador</b>		
			<b>Trimestre</b>	<b>Acumulado</b>	<b>Avance Acum / Meta</b>
SERVICIOS REGISTRALES SOLICITADOS AÑO ACTUAL		313,665.00	8.38	22.14	61.24%
POBLACION EN GENERAL DEL ESTADO DE CHIHUAHUA		3,741,869.00			
<b>Justificación</b>					
LA POBLACION DEL ESTADO DE CHIHUAHUA ADQUIERE SERVICIOS REGISTRALES DE HECHOS Y ACTOS CIVILES.					
<b>Observación</b>					

**GOBIERNO DEL ESTADO DE CHIHUAHUA**  
**SEGUIMIENTO DE INDICADORES**  
 Presentados al Honorable Congreso del Estado  
 Tercer Trimestre del 2024

<b>102 - SECRETARIA GENERAL DE GOBIERNO</b>					
<b>2E077C1 - SERVICIOS REGISTRALES CIVILES</b>					
<b>DATOS DEL PROGRAMA</b>					
<b>Definición del programa</b> Brindar certeza jurídica a través de los servicios inherentes al Registro Civil brindando oportunidad y celeridad a los procedimientos aplicables en el desarrollo de la función registral para beneficio de la Población del Estado de Chihuahua.	<b>Beneficiarios</b>				
	<b>Población</b>	<b>Tipo</b>	<b>M</b>	<b>H</b>	<b>Total</b>
	OBJETIVO	Población en general del Estado de Chihuahua que requiere servicios registrales civiles	563,409.00	563,408.00	1,126,817.00
	ATENDIDA	Población en general del Estado de Chihuahua que requiere servicios registrales civiles	450,730.00	377,563.00	828,293.00
	<b>Recursos del Programa</b>				
<b>Presupuesto Autorizado</b>	<b>Presupuesto Modificado</b>	<b>Gasto</b>	<b>Variación Presup. Modificado vs Gasto</b>		
62,952,533.69	68,594,139.32	47,387,049.34	21,207,089.98		
<b>Observaciones Generales del Programa Presupuestario en el Periodo</b>					

Responsable del Programa



Mtro. Rafael Alejandro Corral Valverde  
 Director General del Registro Civil



**GOBIERNO DEL ESTADO DE CHIHUAHUA**  
**SEGUIMIENTO DE INDICADORES**  
 Presentados al Honorable Congreso del Estado  
 Tercer Trimestre del 2024

Página 50 de 107  
 Fecha de Impresión 13/01/2025 02:29:49 p. m  
 PRBRREP010

<b>Ente Público</b>	<b>102 - SECRETARÍA GENERAL DE GOBIERNO</b>
<b>Programa presupuestario</b>	<b>ZG09YC2 - CONTROL Y REGULACION DEL CONSUMO DE ALCOHOLES</b>
<b>Definición del Programa</b>	Integrar las acciones y programas que van encaminados a la regulación de los establecimientos que comercian con bebidas alcohólicas en el estado, a la expedición de licencias, así como a su control, vigilancia o aplicación de sanciones a quienes violen las disposiciones legales establecidas.
<b>Problema que atiende el Programa</b>	108983 - Establecimientos que comercian con bebidas alcohólicas en el Estado de Chihuahua carecen de regulación ante la ley de alcoholes

POBLACIONES						
Tipo	Descripción	Unidad de Medida	Población	Total	Mujeres	Hombres
REFERENCIA	Establecimientos de comercio en el Estado de Chihuahua	Establecimientos registrados		61,423	0	0
NO AFECTADA	Establecimientos que no comercian con bebidas alcohólicas en el Estado de Chihuahua.	Establecimientos registrados		50,423	0	0
POTENCIAL (AFECTADA)	Establecimientos que comercian con bebidas alcohólicas en el Estado de Chihuahua.	Establecimientos que comercian con bebidas alcohólicas en el estado		11,000	0	0
OBJETIVO	Establecimientos que comercian con bebidas alcohólicas en el Estado de Chihuahua.	Establecimientos que comercian con bebidas alcohólicas en el estado		11,000	0	0
POSTERGADA	Establecimientos que comercian con bebidas alcohólicas en el Estado de Chihuahua.	Establecimientos que comercian con bebidas alcohólicas en el estado		0	0	0
ATENDIDA	Establecimientos que comercian con bebidas alcohólicas en el Estado de Chihuahua	Establecimientos que comercian con bebidas alcohólicas en el estado		9,800	0	0

ALINEACIÓN A INSTRUMENTOS DE PLANEACIÓN ESTRATÉGICA	
<b>Eje Rector - Tema - Tema Transversal</b>	<b>E50114 - BUEN GOBIERNO, CERCANO Y CON INSTITUCIONES SOLIDAS - MEJORA REGULATORIA Y MODERNIZACION ADMINISTRATIVA - RESPETO DE LOS DERECHOS HUMANOS</b>
<b>OBJETIVO</b>	<b>Objetivos de Desarrollo Sostenible</b> OD16 - Promover sociedades pacíficas e inclusivas para el desarrollo sostenible, facilitar el acceso a la justicia para todos y crear instituciones eficaces, responsables e inclusivas a todos los niveles
<b>TEMA</b>	<b>Plan Nacional de Desarrollo</b> E105 - Hacia una democracia participativa
<b>OBJETIVO</b>	<b>Plan Estatal de Desarrollo 2022-2027</b> E50101001 - Impulsar la mejora regulatoria para la simplificación de trámites gubernamentales que permita una respuesta ágil, eficaz y oportuna a la ciudadanía.
<b>OBJETIVO</b>	<b>Programas de Mediano Plazo 2022 -2027</b> PS14010002 - Impulsar la correcta aplicación de las herramientas organizacionales que formalizan la estructura, así como la identificación, documentación y/o simplificación de los procesos sustantivos de las dependencias y entidades, con criterios de eficiencia, transparencia y austeridad.

PRESUPUESTO DEL PROGRAMA						
Tercer Trimestre			Acumulado			
Autorizado	Gasto		Autorizado	Modificado	Gasto	% de gasto / modificado
15,167,736.67	5,390,053.03		15,167,736.67	22,979,832.08	14,408,086.38	62.70

INDICADORES DEL PROGRAMA			
Total de Indicadores presentados al H. Congreso	Indicadores con avance	Indicadores sin avance	Indicadores sin avance - Con justificación
2	2.00	0	0

**GOBIERNO DEL ESTADO DE CHIHUAHUA**  
**SEGUIMIENTO DE INDICADORES**  
Presentados al Honorable Congreso del Estado  
Tercer Trimestre del 2024

Ente Público		102 - SECRETARIA GENERAL DE GOBIERNO							
Programa presupuestario		20001C2 - CONTROL Y REGULACION DEL CONSUMO DE ALCOHOLES							
Definición del Programa		Integrar las acciones y programas que van encaminados a la regulación de los establecimientos que comercian con bebidas alcohólicas en el estado, a la expedición de licencias, así como a su control, vigilancia o aplicación de sanciones a quienes violen las disposiciones legales establecidas.							
Problema que atiende el Programa		108583 - Establecimientos que comercian con bebidas alcohólicas en el Estado de Chihuahua carecen de regulación ante la ley de alcoholes							
FUENTES DE FINANCIAMIENTO									
Clave	Descripción	Origen	Interrelaciones	Porcentaje	Autorizado	Modificado	Gasto	Variación	
1110199	RECURSOS DEL ESTADO	RECURSOS FISCALES	2G001C2 - CONTROL Y REGULACION DEL CONSUMO DE ALCOHOLES	16.61%	2,519,353.00	10,885,789.25	5,871,610.82	5,014,178.43	
1219199	FINANCIAMIENTO INTERNO	FINANCIAMIENTO INTERNO	2G001C2 - CONTROL Y REGULACION DEL CONSUMO DE ALCOHOLES	0.00%	0.00	.00	.00	.00	
1521699	FONDO GENERAL DE PARTICIPACIONES	RECURSOS FEDERALES	2G001C2 - CONTROL Y REGULACION DEL CONSUMO DE ALCOHOLES	83.39%	12,648,383.67	12,094,042.83	8,536,475.56	3,557,567.27	
1522499	FONDO DE ISR PARTICIPABLE SOBRE SERVIDORES PUBLICOS ESTATALES	RECURSOS FEDERALES	2G001C2 - CONTROL Y REGULACION DEL CONSUMO DE ALCOHOLES	0.00%	0.00	.00	.00	.00	
<b>Total de presupuesto</b>				<b>100.00%</b>	<b>15,167,736.67</b>	<b>22,979,832.08</b>	<b>14,408,086.38</b>	<b>8,571,745.70</b>	

**GOBIERNO DEL ESTADO DE CHIHUAHUA**  
**SEGUIMIENTO DE INDICADORES**  
Presentados al Honorable Congreso del Estado  
Tercer Trimestre del 2024

102 - SECRETARIA GENERAL DE GOBIERNO							
20001C2 - CONTROL Y REGULACION DEL CONSUMO DE ALCOHOLES							
DATOS DEL PROGRAMA							
<b>Definición del programa</b> Integrar las acciones y programas que van encaminados a la regulación de los establecimientos que comercian con bebidas alcohólicas en el estado, a la expedición de licencias, así como a su control, vigilancia o aplicación de sanciones a quienes violen las disposiciones legales establecidas.	<b>Beneficiarios</b>						
	<b>Población</b>	<b>Tipo</b>	<b>M</b>	<b>H</b>	<b>Total</b>		
	OBJETIVO	Establecimientos que comercian con bebidas alcohólicas en el Estado de Chihuahua.	0.00	0.00	11,000.00		
	ATENDIDA	Establecimientos que comercian con bebidas alcohólicas en el Estado de Chihuahua.	0.00	0.00	9,800.00		
	<b>Recursos del Programa</b>						
<b>Presupuesto Autorizado</b>		<b>Presupuesto Modificado</b>		<b>Gasto</b>		<b>Variación Presup. Modificado vs Gasto</b>	
15,167,736.67		22,979,832.08		14,408,086.38		8,571,745.70	
DATOS DEL INDICADOR							
<b>Nivel</b>	<b>Resumen Narrativo</b>						
FIN	Contribuir impulsar la mejora regulatoria para la simplificación de trámites gubernamentales que permita una respuesta ágil, eficaz y oportuna a la ciudadanía, mediante la correcta operación de la Ley de Alcoholes.						
<b>Nombre del Indicador</b>	<b>Descripción del Indicador</b>	<b>Fórmula</b>	<b>Descripción de la Fórmula</b>	<b>Método de Cálculo</b>	<b>Tipo</b>	<b>Dimensión</b>	<b>Frecuencia</b>
Variación porcentual del total de establecimientos regulados	Mide la variación porcentual del total de establecimientos regulados en comparación con el año anterior para contabilizar los establecimientos regulados año con año.	$((\text{TER}/\text{TERAA})-1)*100$	$((\text{TOTAL DE ESTABLECIMIENTOS REGULADOS EN EL PRESENTE AÑO}/\text{TOTAL DE ESTABLECIMIENTOS REGULADOS EN EL PRESENTE AÑOAA})-1)*100$	Variación Porcentual	Estratégico	Eficacia	Anual
Línea Base y Meta del Indicador							
<b>Trayectoria</b>	<b>Descripción de las Variables</b>	<b>Unidad de Medida</b>	<b>Clasificación</b>	<b>Valor Inicial</b>	<b>Valor Programado</b>	<b>Línea Base</b>	<b>Meta</b>
ASCENDENTE	TER - TOTAL DE ESTABLECIMIENTOS REGULADOS EN EL PRESENTE AÑO	Establecimientos	ACUMULADO	11,000.00	11,116.00	7.84	1.05
	TERAA - TOTAL DE ESTABLECIMIENTOS REGULADOS EL AÑO ANTERIOR	Establecimientos	CONSTANTE	10,200.00	11,000.00		

**GOBIERNO DEL ESTADO DE CHIHUAHUA**  
**SEGUIMIENTO DE INDICADORES**  
Presentados al Honorable Congreso del Estado  
**Tercer Trimestre del 2024**

102 - SECRETARIA GENERAL DE GOBIERNO					
2G001C2 - CONTROL Y REGULACION DEL CONSUMO DE ALCOHOLES					
DATOS DEL PROGRAMA					
<b>Definición del programa</b> Integrar las acciones y programas que van encaminados a la regulación de los establecimientos que comercian con bebidas alcohólicas en el estado, a la expedición de licencias, así como a su control, vigilancia o aplicación de sanciones a quienes violen las disposiciones legales establecidas.	<b>Beneficiarios</b>				
	<b>Población</b>	<b>Tipo</b>	<b>M</b>	<b>H</b>	<b>Total</b>
	OBJETIVO	Establecimientos que comercian con bebidas alcohólicas en el Estado de Chihuahua.	0.00	0.00	11,000.00
	ATENDIDA	Establecimientos que comercian con bebidas alcohólicas en el Estado de Chihuahua.	0.00	0.00	9,800.00
	<b>Recursos del Programa</b>				
<b>Presupuesto Autorizado</b>	<b>Presupuesto Modificado</b>	<b>Gasto</b>	<b>Variación Presup. Modificado vs Gasto</b>		
15,167,736.67	22,979,832.08	14,408,066.38	8,571,745.70		
Seguimiento del Indicador					
<b>Variables del Indicador</b>	<b>Valor Logrado del Trimestre</b>	<b>Avances del Indicador</b>			
		<b>Trimestre</b>	<b>Acumulado</b>	<b>Avance Acum / Meta</b>	
TOTAL DE ESTABLECIMIENTOS REGULADOS EN EL PRESENTE AÑO	46.00	-99.58	-98.19	-9351.43%	
TOTAL DE ESTABLECIMIENTOS REGULADOS EL AÑO ANTERIOR	11,000.00				
<b>Justificación</b>					
EN ESTE MES SE REGULARON 12 NEGOCIOS.					
<b>Observación</b>					

**GOBIERNO DEL ESTADO DE CHIHUAHUA**  
**SEGUIMIENTO DE INDICADORES**  
Presentados al Honorable Congreso del Estado  
Tercer Trimestre del 2024

102 - SECRETARIA GENERAL DE GOBIERNO							
20001C2 - CONTROL Y REGULACION DEL CONSUMO DE ALCOHOLES							
DATOS DEL PROGRAMA							
<b>Definición del programa</b> Integrar las acciones y programas que van encaminados a la regulación de los establecimientos que comercian con bebidas alcohólicas en el estado, a la expedición de licencias, así como a su control, vigilancia o aplicación de sanciones a quienes violen las disposiciones legales establecidas.	<b>Beneficiarios</b>						
	<b>Población</b>	<b>Tipo</b>	<b>M</b>	<b>H</b>	<b>Total</b>		
	OBJETIVO	Establecimientos que comercian con bebidas alcohólicas en el Estado de Chihuahua.	0.00	0.00	11,000.00		
	ATENDIDA	Establecimientos que comercian con bebidas alcohólicas en el Estado de Chihuahua.	0.00	0.00	9,800.00		
	<b>Recursos del Programa</b>						
<b>Presupuesto Autorizado</b>	<b>Presupuesto Modificado</b>	<b>Gasto</b>		<b>Variación Presup. Modificado vs Gasto</b>			
15,167,736.67	22,979,832.08	14,408,086.38		8,571,745.70			
DATOS DEL INDICADOR							
<b>Nivel</b>	<b>Resumen Narrativo</b>						
PROPOSITO	Establecimientos que comercian con bebidas alcohólicas en el Estado de Chihuahua regulados por la ley de Alcoholes.						
<b>Nombre del Indicador</b>	<b>Descripción del Indicador</b>	<b>Fórmula</b>	<b>Descripción de la Fórmula</b>	<b>Método de Cálculo</b>	<b>Tipo</b>	<b>Dimensión</b>	<b>Frecuencia</b>
Variación porcentual de los establecimientos inspeccionados.	Variación porcentual de los establecimientos inspeccionados.	$((E/A/EIAA)-1)*100$	$((ESTABLECIMIENTOS\ INSPECCIONADOS\ EN\ EL\ AÑO\ /ESTABLECIMIENTOS\ INSPECCIONADOS\ EN\ EL\ AÑO\ A)-1)*100$	Variación Porcentual	Estratégico	Eficacia	Anual
Linea Base y Meta del Indicador							
<b>Trayectoria</b>	<b>Descripción de las Variables</b>	<b>Unidad de Medida</b>	<b>Clasificación</b>	<b>Valor Inicial</b>	<b>Valor Programado</b>	<b>Linea Base</b>	<b>Meta</b>
ASCENDENTE	EIA - ESTABLECIMIENTOS INSPECCIONADOS EN EL AÑO	Establecimientos	ACUMULADO	14,116.00	15,528.00	-0.26	10
	EIAA - ESTABLECIMIENTOS INSPECCIONADOS EL AÑO ANTERIOR	Establecimientos	CONSTANTE	14,153.00	14,116.00		

**GOBIERNO DEL ESTADO DE CHIHUAHUA**  
**SEGUIMIENTO DE INDICADORES**  
Presentados al Honorable Congreso del Estado  
Tercer Trimestre del 2024

102 - SECRETARIA GENERAL DE GOBIERNO					
20001C2 - CONTROL Y REGULACION DEL CONSUMO DE ALCOHOLES					
DATOS DEL PROGRAMA					
<b>Definición del programa</b> Integrar las acciones y programas que van encaminados a la regulación de los establecimientos que comercian con bebidas alcohólicas en el estado, a la expedición de licencias, así como a su control, vigilancia o aplicación de sanciones a quienes violen las disposiciones legales establecidas.	<b>Beneficiarios</b>				
	<b>Población</b>	<b>Tipo</b>	<b>M</b>	<b>H</b>	<b>Total</b>
	OBJETIVO	Establecimientos que comercian con bebidas alcohólicas en el Estado de Chihuahua.	0.00	0.00	11,000.00
	ATENDIDA	Establecimientos que comercian con bebidas alcohólicas en el Estado de Chihuahua.	0.00	0.00	9,800.00
	<b>Recursos del Programa</b>				
<b>Presupuesto Autorizado</b>	<b>Presupuesto Modificado</b>	<b>Gasto</b>	<b>Variación Presup. Modificado vs Gasto</b>		
15,167,736.67	22,979,832.08	14,408,086.38	8,571,745.70		
Seguimiento del Indicador					
<b>Variables del Indicador</b>		<b>Valor Logrado del Trimestre</b>	<b>Avances del Indicador</b>		
			<b>Trimestre</b>	<b>Acumulado</b>	<b>Avance Acum / Meta</b>
ESTABLECIMIENTOS INSPECCIONADOS EN EL AÑO		3,014.00	-78.65	-30.58	-305.80%
ESTABLECIMIENTOS INSPECCIONADOS EL AÑO ANTERIOR		14,116.00			
<b>Justificación</b>					
EN ESTE MES SE INSPECCIONARON 1364 ESTABLECIMIENTOS.					
<b>Observación</b>					

**GOBIERNO DEL ESTADO DE CHIHUAHUA**  
**SEGUIMIENTO DE INDICADORES**  
Presentados al Honorable Congreso del Estado  
Tercer Trimestre del 2024

<b>102 - SECRETARIA GENERAL DE GOBIERNO</b>					
<b>20001C2 - CONTROL Y REGULACION DEL CONSUMO DE ALCOHOLES</b>					
<b>DATOS DEL PROGRAMA</b>					
<b>Definición del programa</b> Integrar las acciones y programas que van encaminados a la regulación de los establecimientos que comercian con bebidas alcohólicas en el estado, a la expedición de licencias, así como a su control, vigilancia o aplicación de sanciones a quienes violen las disposiciones legales establecidas.	<b>Beneficiarios</b>				
	<b>Población</b>	<b>Tipo</b>	<b>M</b>	<b>H</b>	<b>Total</b>
	OBJETIVO	Establecimientos que comercian con bebidas alcohólicas en el Estado de Chihuahua.	0.00	0.00	11,000.00
	ATENDIDA	Establecimientos que comercian con bebidas alcohólicas en el Estado de Chihuahua.	0.00	0.00	9,800.00
	<b>Recursos del Programa</b>				
<b>Presupuesto Autorizado</b>	<b>Presupuesto Modificado</b>	<b>Gasto</b>	<b>Variación Presup. Modificado vs Gasto</b>		
15,167,736.67	22,979,832.08	14,408,066.38	8,571,745.70		
<b>Observaciones Generales del Programa Presupuestario en el Periodo</b>					

Responsable del Programa

  
\_\_\_\_\_  
Lic. Salvador Caballero Ramirez  
Subsecretario

**GOBIERNO DEL ESTADO DE CHIHUAHUA**  
**SEGUIMIENTO DE INDICADORES**  
Presentados al Honorable Congreso del Estado  
Tercer Trimestre del 2024

<b>Ente Público</b>		<b>102 - SECRETARIA GENERAL DE GOBIERNO</b>				
<b>Programa presupuestario</b>		<b>20097C2 - NORMATIVIDAD JURIDICA</b>				
<b>Definición del Programa</b>		Incluye las acciones en materia jurídica para fines de homogeneidad en la aplicación de criterios, como para el control jurídico en las dependencias y entidades del Estado de Chihuahua.				
<b>Problema que atiende el Programa</b>		108966 - DEPENDENCIAS Y ENTIDADES DEL ESTADO DE CHIHUAHUA CON DEFICIENTE APLICACIÓN DE LA NORMATIVIDAD YA QUE SUS ACTOS NO SE SUJETAN A LAS DISPOSICIONES LEGALES				
POBLACIONES						
Tipo	Descripción	Unidad de Medida Población	Total	Mujeres	Hombres	
REFERENCIA	DEPENDENCIAS Y ENTIDADES DEL ESTADO DE CHIHUAHUA	Dependencias y entidades	900	0	0	
NO AFECTADA	DEPENDENCIAS Y ENTIDADES DEL ESTADO DE CHIHUAHUA QUE NO SE ENCUENTRAN AFECTADAS POR EL PROBLEMA	Dependencias y entidades	0	0	0	
POTENCIAL (AFECTADA)	DEPENDENCIAS Y ENTIDADES DEL ESTADO DE CHIHUAHUA	Dependencias y entidades	900	0	0	
OBJETIVO	DEPENDENCIAS Y ENTIDADES DEL ESTADO DE CHIHUAHUA QUE SE SUJETAN A DISPOSICIONES LEGALES	Dependencias y Entidades del Estado de Chihuahua	800	0	0	
POSTERGADA	DEPENDENCIAS Y ENTIDADES DEL ESTADO DE CHIHUAHUA CON DEFICIENTE APLICACIÓN DE LA NORMATIVIDAD QUE EL PROGRAMA NO PUEDE ATENDER	Dependencias y entidades	100	0	0	
ATENDIDA	DEPENDENCIAS Y ENTIDADES DEL ESTADO DE CHIHUAHUA QUE SE SUJETAN A DISPOSICIONES LEGALES	Dependencias y Entidades del Estado de Chihuahua	968	0	0	
ALINEACIÓN A INSTRUMENTOS DE PLANEACIÓN ESTRATÉGICA						
<b>Eje Rector - Tema - Tema Transversal</b>		<b>E501T1 - BUEN GOBIERNO, CERCANO Y CON INSTITUCIONES SOLIDAS - MEJORA REGULATORIA Y MODERNIZACION ADMINISTRATIVA - PARTICIPACION CIUDADANA</b>				
<b>Objetivos de Desarrollo Sostenible</b>						
OBJETIVO	OD16 - Promover sociedades pacíficas e inclusivas para el desarrollo sostenible, facilitar el acceso a la justicia para todos y crear instituciones eficaces, responsables e inclusivas a todos los niveles					
<b>Plan Nacional de Desarrollo</b>						
TEMA	E105 - Hacia una democracia participativa					
<b>Plan Estatal de Desarrollo 2022-2027</b>						
OBJETIVO	E50101001 - Impulsar la mejora regulatoria para la simplificación de trámites gubernamentales que permita una respuesta ágil, eficaz y oportuna a la ciudadanía.					
<b>Programas de Mediano Plazo 2022 -2027</b>						
OBJETIVO	PS02000004 - Apoyar a las dependencias de la Administración Pública Estatal con las gestiones y relaciones interinstitucionales entre los tres niveles de gobierno y con el sector social y privado, para desahogar las instrucciones y los asuntos encomendados.					
PRESUPUESTO DEL PROGRAMA						
<b>Tercer Trimestre</b>			<b>Acumulado</b>			
<b>Autorizado</b>	<b>Gasto</b>		<b>Autorizado</b>	<b>Modificado</b>	<b>Gasto</b>	<b>% de gasto / modificado</b>
17,358,991.91	4,601,621.74		17,358,991.91	25,742,917.77	14,602,545.98	56.72
INDICADORES DEL PROGRAMA						
<b>Total de Indicadores presentados al H. Congreso</b>	<b>Indicadores con avance</b>	<b>Indicadores sin avance</b>	<b>Indicadores sin avance - Con justificación</b>			
2	2.00	0	0			

**GOBIERNO DEL ESTADO DE CHIHUAHUA**  
**SEGUIMIENTO DE INDICADORES**  
**Presentados al Honorable Congreso del Estado**  
**Tercer Trimestre del 2024**

<b>Ente Público</b>	<b>102 - SECRETARIA GENERAL DE GOBIERNO</b>
<b>Programa presupuestario</b>	<b>20007C2 - NORMATIVIDAD JURIDICA</b>
<b>Definición del Programa</b>	Incluye las acciones en materia jurídica para fines de homogeneidad en la aplicación de criterios, como para el control jurídico en las dependencias y entidades del Estado de Chihuahua.
<b>Problema que atiende el Programa</b>	108956 - DEPENDENCIAS Y ENTIDADES DEL ESTADO DE CHIHUAHUA CON DEFICIENTE APLICACIÓN DE LA NORMATIVIDAD YA QUE SUS ACTOS NO SE SUJETAN A LAS DISPOSICIONES LEGALES

FUENTES DE FINANCIAMIENTO									
Clave	Descripción	Origen	Interrelaciones	Porcentaje	Autorizado	Modificado	Gasto	Varición	
1110199	RECURSOS DEL ESTADO	RECURSOS FISCALES	2G007C2 - NORMATIVIDAD JURIDICA	6.96%	1,208,888.00	9,872,632.96	2,265,674.61	7,606,958.35	
1219199	FINANCIAMIENTO INTERNO	FINANCIAMIENTO INTERNO	2G007C2 - NORMATIVIDAD JURIDICA	0.00%	0.00	00	00	00	
1521699	FONDO GENERAL DE PARTICIPACIONES	RECURSOS FEDERALES	2G007C2 - NORMATIVIDAD JURIDICA	93.04%	16,150,103.91	15,870,264.81	12,336,871.37	3,533,413.44	
1522499	FONDO DE ISR PARTICIPABLE SOBRE SERVIDORES PUBLICOS ESTATALES	RECURSOS FEDERALES	2G007C2 - NORMATIVIDAD JURIDICA	0.00%	0.00	00	00	00	
<b>Total de presupuesto</b>				<b>100.00%</b>	<b>17,358,991.91</b>	<b>25,742,917.77</b>	<b>14,602,545.98</b>	<b>11,140,371.79</b>	

**GOBIERNO DEL ESTADO DE CHIHUAHUA**  
**SEGUIMIENTO DE INDICADORES**  
Presentados al Honorable Congreso del Estado  
**Tercer Trimestre del 2024**

102 - SECRETARIA GENERAL DE GOBIERNO								
20007C2 - NORMATIVIDAD JURIDICA								
DATOS DEL PROGRAMA								
<b>Definición del programa</b>				<b>Beneficiarios</b>				
Incluye las ecoones en materia juridica para fines de homogeneidad en la aplicación de criterios, como para el control juridico en las dependencias y entidades del Estado de Chihuahua.				<b>Población</b>	<b>Tipo</b>	<b>M</b>	<b>H</b>	<b>Total</b>
				OBJETIVO	DEPENDENCIAS Y ENTIDADES DEL ESTADO DE CHIHUAHUA QUE SE SUJETAN A DISPOSICIONES LEGALES	0.00	0.00	800.00
				ATENDIDA	DEPENDENCIAS Y ENTIDADES DEL ESTADO DE CHIHUAHUA QUE SE SUJETAN A DISPOSICIONES LEGALES	0.00	0.00	968.00
				<b>Recursos del Programa</b>				
<b>Presupuesto Autorizado</b>		<b>Presupuesto Modificado</b>		<b>Gasto</b>		<b>Variación Presup. Modificado vs Gasto</b>		
17,358,991.91		25,742,917.77		14,602,545.96		11,140,371.79		
DATOS DEL INDICADOR								
<b>Nivel</b>	<b>Resumen Narrativo</b>							
FIN	Contribuir al fortalecimiento de las bases juridicas que dan sustento al marco legal aplicable en nuestra entidad a través de una óptima aplicación de la normatividad para que los actos de autoridad sean apegados a derecho							
<b>Nombre del Indicador</b>	<b>Descripción del Indicador</b>	<b>Fórmula</b>	<b>Descripción de la Fórmula</b>	<b>Método de Cálculo</b>	<b>Tipo</b>	<b>Dimensión</b>	<b>Frecuencia</b>	
Porcentaje de la contribución al fortalecimiento de las bases juridicas	MIDE EL PORCENTAJE DE ASESORIAS REALIZADAS CONTRA LAS PROGRAMADAS PARA LA CONTRIBUCIÓN AL FORTALECIMIENTO DE LAS BASES JURIDICAS PARA QUE DICHOS ACTOS ESTÉN APEGADOS A DERECHO	$(AR/AP)*100$	$(Asesorias realizadas/Asesorias programadas)*100$	Porcentaje	Estratégico	Eficacia	Anual	
Línea Base y Meta del Indicador								
<b>Trayectoria</b>	<b>Descripción de las Variables</b>	<b>Unidad de Medida</b>	<b>Clasificación</b>	<b>Valor Inicial</b>	<b>Valor Programado</b>	<b>Línea Base</b>	<b>Meta</b>	
ASCENDENTE	AR - Asesorias realizadas	Asesoría	ACUMULADO	35,000.00	41,864.00	100	100	
	AP - Asesorias programadas	Asesoría	CONSTANTE	35,000.00	41,864.00			

**GOBIERNO DEL ESTADO DE CHIHUAHUA**  
**SEGUIMIENTO DE INDICADORES**  
Presentados al Honorable Congreso del Estado  
**Tercer Trimestre del 2024**

102 - SECRETARIA GENERAL DE GOBIERNO					
20007C2 - NORMATIVIDAD JURIDICA					
DATOS DEL PROGRAMA					
<b>Definición del programa</b>		<b>Beneficiarios</b>			
Incluye las acciones en materia jurídica para fines de homogeneidad en la aplicación de criterios, como para el control jurídico en las dependencias y entidades del Estado de Chihuahua.		<b>Población</b>	<b>Tipo</b>	<b>Total</b>	
		OBJETIVO	DEPENDENCIAS Y ENTIDADES DEL ESTADO DE CHIHUAHUA QUE SE SUJETAN A DISPOSICIONES LEGALES	800.00	
		ATENDIDA	DEPENDENCIAS Y ENTIDADES DEL ESTADO DE CHIHUAHUA QUE SE SUJETAN A DISPOSICIONES LEGALES	968.00	
		<b>Recursos del Programa</b>			
<b>Presupuesto Autorizado</b>	<b>Presupuesto Modificado</b>	<b>Gasto</b>	<b>Variación Presup. Modificado vs Gasto</b>		
17,358,991.91	25,742,917.77	14,602,545.98	11,140,371.79		
Seguimiento del Indicador					
<b>Variables del Indicador</b>		<b>Valor Logrado del Trimestre</b>	<b>Avances del Indicador</b>		
			<b>Trimestre</b>	<b>Acumulado</b>	<b>Avance Acum / Meta</b>
Asesorías realizadas		8,031.00			
Asesorías programadas		41,864.00	19.18	59.69	59.69%
Justificación					
Observación					

**GOBIERNO DEL ESTADO DE CHIHUAHUA**  
**SEGUIMIENTO DE INDICADORES**  
Presentados al Honorable Congreso del Estado  
**Tercer Trimestre del 2024**

102 - SECRETARIA GENERAL DE GOBIERNO								
20007C2 - NORMATIVIDAD JURIDICA								
DATOS DEL PROGRAMA								
<b>Definición del programa</b>				<b>Beneficiarios</b>				
Incluye las acciones en materia jurídica para fines de homogeneidad en la aplicación de criterios, como para el control jurídico en las dependencias y entidades del Estado de Chihuahua				Población	Tipo	M	H	Total
				OBJETIVO	DEPENDENCIAS Y ENTIDADES DEL ESTADO DE CHIHUAHUA QUE SE SUJETAN A DISPOSICIONES LEGALES	0.00	0.00	800.00
				ATENDIDA	DEPENDENCIAS Y ENTIDADES DEL ESTADO DE CHIHUAHUA QUE SE SUJETAN A DISPOSICIONES LEGALES	0.00	0.00	968.00
<b>Recursos del Programa</b>								
Presupuesto Autorizado		Presupuesto Modificado		Gasto		Variación Presup. Modificado vs Gasto		
17,358,991.91		25,742,917.77		14,602,545.98		11,140,371.79		
DATOS DEL INDICADOR								
<b>Nivel</b>	<b>Resumen Narrativo</b>							
PROPOSITO	Las dependencias y entidades del Estado de Chihuahua cuentan con eficiente aplicación de la normatividad							
<b>Nombre del Indicador</b>	<b>Descripción del Indicador</b>	<b>Fórmula</b>	<b>Descripción de la Fórmula</b>	<b>Método de Cálculo</b>	<b>Tipo</b>	<b>Dimensión</b>	<b>Frecuencia</b>	
Porcentaje de verificaciones emitidas para la aplicación de la normatividad	MIDE EL PORCENTAJE DE VERIFICACIONES EMITIDAS CONTRA LOS ACTOS PROGRAMADOS CON LA APLICACIÓN DE LA NORMATIVIDAD A LAS DEPENDENCIAS	(VE/VP)*100	(Verificaciones emitidas / Verificaciones programadas)*100	Porcentaje	Estratégico	Eficacia	Anual	
Línea Base y Meta del Indicador								
<b>Trayectoria</b>	<b>Descripción de las Variables</b>	<b>Unidad de Medida</b>	<b>Clasificación</b>	<b>Valor Inicial</b>	<b>Valor Programado</b>	<b>Línea Base</b>	<b>Meta</b>	
ASCENDENTE	VE - Verificaciones emitidas	Verificaciones	ACUMULADO	35,000.00	41,864.00	100	100	
	VP - Verificaciones programadas	Verificaciones	CONSTANTE	35,000.00	41,864.00			

**GOBIERNO DEL ESTADO DE CHIHUAHUA**  
**SEGUIMIENTO DE INDICADORES**  
Presentados al Honorable Congreso del Estado  
**Tercer Trimestre del 2024**

102 - SECRETARIA GENERAL DE GOBIERNO					
20007C2 - NORMATIVIDAD JURIDICA					
DATOS DEL PROGRAMA					
<b>Definición del programa</b>		<b>Beneficiarios</b>			
Incluye las acciones en materia jurídica para fines de homogeneidad en la aplicación de criterios, como para el control jurídico en las dependencias y entidades del Estado de Chihuahua		<b>Población</b>	<b>Tipo</b>	<b>Total</b>	
		OBJETIVO	DEPENDENCIAS Y ENTIDADES DEL ESTADO DE CHIHUAHUA QUE SE SUJETAN A DISPOSICIONES LEGALES	800.00	
		ATENDIDA	DEPENDENCIAS Y ENTIDADES DEL ESTADO DE CHIHUAHUA QUE SE SUJETAN A DISPOSICIONES LEGALES	968.00	
		<b>Recursos del Programa</b>			
	<b>Presupuesto Autorizado</b>	<b>Presupuesto Modificado</b>	<b>Gasto</b>	<b>Variación Presup. Modificado vs Gasto</b>	
	17,358,991.91	25,742,917.77	14,602,545.98	11,140,371.79	
Seguimiento del Indicador					
<b>Variables del Indicador</b>		<b>Valor Logrado del Trimestre</b>	<b>Avances del Indicador</b>		
			<b>Trimestre</b>	<b>Acumulado</b>	<b>Avance Acum / Meta</b>
Verificaciones emitidas		8,031.00			
Verificaciones programadas		41,864.00	19.18	59.69	59.65%
<b>Justificación</b>					
<b>Observación</b>					

**GOBIERNO DEL ESTADO DE CHIHUAHUA**  
**SEGUIMIENTO DE INDICADORES**  
Presentados al Honorable Congreso del Estado  
**Tercer Trimestre del 2024**

102 - SECRETARIA GENERAL DE GOBIERNO					
20007C2 - NORMATIVIDAD JURIDICA					
<b>DATOS DEL PROGRAMA</b>					
<b>Definición del programa</b> Incluye las acciones en materia jurídica para fines de homogeneidad en la aplicación de criterios, como para el control jurídico en las dependencias y entidades del Estado de Chihuahua.	<b>Beneficiarios</b>				
	<b>Población</b>	<b>Tipo</b>	<b>M</b>	<b>H</b>	<b>Total</b>
	OBJETIVO	DEPENDENCIAS Y ENTIDADES DEL ESTADO DE CHIHUAHUA QUE SE SUJETAN A DISPOSICIONES LEGALES	0.00	0.00	800.00
	ATENDIDA	DEPENDENCIAS Y ENTIDADES DEL ESTADO DE CHIHUAHUA QUE SE SUJETAN A DISPOSICIONES LEGALES	0.00	0.00	968.00
	<b>Recursos del Programa</b>				
<b>Presupuesto Autorizado</b>	<b>Presupuesto Modificado</b>	<b>Gasto</b>	<b>Variación Presup. Modificado vs Gasto</b>		
17,358,991.91	25,742,917.77	14,602,545.98	11,140,371.79		
Observaciones Generales del Programa Presupuestario en el Periodo					

Responsable del Programa

Dra. Sabara Gabriela Cárdenas Fernández  
Subsecretaria de Normatividad y Asuntos Jurídicos

**GOBIERNO DEL ESTADO DE CHIHUAHUA**  
**SEGUIMIENTO DE INDICADORES**  
**Presentados al Honorable Congreso del Estado**  
**Tercer Trimestre del 2024**

<b>Ente Público</b>		<b>102 - SECRETARIA GENERAL DE GOBIERNO</b>				
<b>Programa presupuestario</b>		<b>2P023L1 - DEFINICION DE POLITICAS PUBLICAS</b>				
<b>Definición del Programa</b>		Analizar y diseñar políticas públicas de los órganos de la administración del gobierno del Estado de Chihuahua para reforzar los servicios que se otorgan en el beneficio de la ciudadanía.				
<b>Problema que atiende el Programa</b>		108977 - CIUDADANOS DEL ESTADO DE CHIHUAHUA EN SITUACIÓN DE INGOBERNABILIDAD ANTE EL INSUFICIENTE FORTALECIMIENTO EN LAS INSTITUCIONES				
POBLACIONES						
Tipo	Descripción	Unidad de Medida	Población	Total	Mujeres	Hombres
REFERENCIA	CIUDADANOS DEL ESTADO DE CHIHUAHUA	Ciudadanos		3,741,869	1,888,047	1,853,822
NO AFECTADA	CIUDADANOS DEL ESTADO DE CHIHUAHUA QUE NO SE ENCUENTRA AFECTADA POR EL PROBLEMA	Ciudadanos		0	0	0
POTENCIAL (AFECTADA)	CIUDADANOS DEL ESTADO DE CHIHUAHUA EN SITUACIÓN DE INGOBERNABILIDAD	Ciudadanos		3,741,869	1,888,047	1,853,822
OBJETIVO	CIUDADANOS DEL ESTADO DE CHIHUAHUA EN SITUACIÓN DE INGOBERNABILIDAD	Ciudadanía del Estado de Chihuahua		3,741,869	1,888,047	1,853,822
POSTERGADA	CIUDADANOS DEL ESTADO DE CHIHUAHUA QUE NO ESTÁ EN CONDICIONES DE ATENDER	Ciudadanos		0	0	0
ATENDIDA	CIUDADANOS DEL ESTADO DE CHIHUAHUA EN SITUACIÓN DE INGOBERNABILIDAD	Ciudadanía del Estado de Chihuahua		2,806,338	1,415,973	1,390,365
ALINEACIÓN A INSTRUMENTOS DE PLANEACIÓN ESTRATÉGICA						
<b>Eje Rector - Tema - Tema Transversal</b>		<b>E501T1 - BUEN GOBIERNO, CERCANO Y CON INSTITUCIONES SOLIDAS - MEJORA REGULATORIA Y MODERNIZACION ADMINISTRATIVA - PARTICIPACION CIUDADANA</b>				
<b>Objetivos de Desarrollo Sostenible</b>						
OBJETIVO	0016 - Promover sociedades pacíficas e inclusivas para el desarrollo sostenible, facilitar el acceso a la justicia para todos y crear instituciones eficaces, responsables e inclusivas a todos los niveles					
<b>Plan Nacional de Desarrollo</b>						
TEMA	E105 - Hacia una democracia participativa					
<b>Plan Estatal de Desarrollo 2022-2027</b>						
OBJETIVO	E50101001 - Impulsar la mejora regulatoria para la simplificación de trámites gubernamentales que permita una respuesta ágil, eficaz y oportuna a la ciudadanía.					
<b>Programas de Mediano Plazo 2022 -2027</b>						
OBJETIVO	PS02000004 - Apoyar a las dependencias de la Administración Pública Estatal con las gestiones y relaciones interinstitucionales entre los tres niveles de gobierno y con el sector social y privado, para desahogar las instrucciones y los asuntos encomendados.					
PRESUPUESTO DEL PROGRAMA						
<b>Tercer Trimestre</b>			<b>Acumulado</b>			
Autorizado	Gasto	Autorizado	Modificado	Gasto	% de gasto / modificado	
136,138,575.23	16,170,602.68	136,138,575.23	116,811,245.57	44,929,599.71	38.46	
INDICADORES DEL PROGRAMA						
<b>Total de Indicadores presentados al H. Congreso</b>		<b>Indicadores con avance</b>		<b>Indicadores sin avance</b>		<b>Indicadores sin avance - Con justificación</b>
2		2.00		0		0

**GOBIERNO DEL ESTADO DE CHIHUAHUA**  
**SEGUIMIENTO DE INDICADORES**  
**Presentados al Honorable Congreso del Estado**  
**Tercer Trimestre del 2024**

<b>Ente Público</b>	<b>102 - SECRETARIA GENERAL DE GOBIERNO</b>
<b>Programa presupuestario</b>	<b>2P023L1 - DEFINICION DE POLITICAS PUBLICAS</b>
<b>Definición del Programa</b>	Analizar y diseñar políticas públicas de los órganos de la administración del gobierno del Estado de Chihuahua para reforzar los servicios que se otorgan en el beneficio de la ciudadanía.
<b>Problema que atiende el Programa</b>	106977 - CIUDADANOS DEL ESTADO DE CHIHUAHUA EN SITUACIÓN DE INGÓBERNABILIDAD ANTE EL INSUFICIENTE FORTALECIMIENTO EN LAS INSTITUCIONES

FUENTES DE FINANCIAMIENTO									
Clave	Descripción	Origen	Interrelaciones	Porcentaje	Autorizado	Modificado	Gasto	Varición	
1110199	RECURSOS DEL ESTADO	RECURSOS FISCALES	2P023L1 - DEFINICION DE POLITICAS PUBLICAS	61.39%	83,571,514.00	71,441,766.82	16,629,148.36	54,812,638.46	
1219199	FINANCIAMIENTO INTERNO	FINANCIAMIENTO INTERNO	2P023L1 - DEFINICION DE POLITICAS PUBLICAS	0.00%	0.00	0.00	0.00	0.00	
1521699	FONDO GENERAL DE PARTICIPACIONES	RECURSOS FEDERALES	2P023L1 - DEFINICION DE POLITICAS PUBLICAS	38.61%	52,567,061.23	45,369,458.75	28,300,451.35	17,069,007.40	
1522499	FONDO DE ISR PARTICIPABLE SOBRE SERVIDORES PUBLICOS ESTATALES	RECURSOS FEDERALES	2P023L1 - DEFINICION DE POLITICAS PUBLICAS	0.00%	0.00	0.00	0.00	0.00	
<b>Total de presupuesto</b>				<b>100.00%</b>	<b>136,138,575.23</b>	<b>116,811,245.57</b>	<b>44,929,599.71</b>	<b>71,881,645.86</b>	

**GOBIERNO DEL ESTADO DE CHIHUAHUA**  
**SEGUIMIENTO DE INDICADORES**  
Presentados al Honorable Congreso del Estado  
**Tercer Trimestre del 2024**

102 - SECRETARIA GENERAL DE GOBIERNO								
2P023L1 - DEFINICION DE POLITICAS PUBLICAS								
DATOS DEL PROGRAMA								
<b>Definición del programa</b>				<b>Beneficiarios</b>				
Analizar y diseñar políticas públicas de los órganos de la administración del gobierno del Estado de Chihuahua para reforzar los servicios que se otorgan en el beneficio de la ciudadanía.				<b>Población</b>	<b>Tipo</b>	<b>M</b>	<b>H</b>	<b>Total</b>
				OBJETIVO	CIUDADANOS DEL ESTADO DE CHIHUAHUA EN SITUACIÓN DE INGOBERNABILIDAD	1,888,047.00	1,853,822.00	3,741,869.00
				ATENVIDA	CIUDADANOS DEL ESTADO DE CHIHUAHUA EN SITUACIÓN DE INGOBERNABILIDAD	1,415,973.00	1,390,365.00	2,806,338.00
				<b>Recursos del Programa</b>				
<b>Presupuesto Autorizado</b>		<b>Presupuesto Modificado</b>		<b>Gasto</b>		<b>Variación Presup. Modificado vs Gasto</b>		
136,138,575.23		116,811,245.57		44,929,599.71		71,881,645.86		
DATOS DEL INDICADOR								
<b>Nivel</b>	<b>Resumen Narrativo</b>							
FIN	Contribuir a impulsar la mejora regulatoria para la simplificación de trámites gubernamentales que permita una respuesta ágil, eficaz y oportuna a la ciudadanía mediante la gobernabilidad fortalecida de las instituciones							
<b>Nombre del Indicador</b>	<b>Descripción del Indicador</b>	<b>Fórmula</b>	<b>Descripción de la Fórmula</b>	<b>Método de Cálculo</b>	<b>Tipo</b>	<b>Dimensión</b>	<b>Frecuencia</b>	
Porcentaje de acuerdos formalizados para fortalecer las instituciones	MIDE EL PORCENTAJE DE ACUERDOS FORMALIZADOS	$(AF/AFP) * 100$	$(Acuerdos formalizados/Acuerdos formalizadosP) * 100$	Porcentaje	Estratégico	Eficacia	Anual	
Linea Base y Meta del Indicador								
<b>Trayectoria</b>	<b>Descripción de las Variables</b>	<b>Unidad de Medida</b>	<b>Clasificación</b>	<b>Valor Inicial</b>	<b>Valor Programado</b>	<b>Linea Base</b>	<b>Meta</b>	
ASCENDENTE	AF - Acuerdos formalizados	Acuerdos	ACUMULADO	1,600.00	1,800.00	100	100	
	AFP - Acuerdos formalizados programados	Acuerdos	CONSTANTE	1,600.00	1,800.00			



**GOBIERNO DEL ESTADO DE CHIHUAHUA**  
**SEGUIMIENTO DE INDICADORES**  
Presentados al Honorable Congreso del Estado  
**Tercer Trimestre del 2024**

102 - SECRETARIA GENERAL DE GOBIERNO					
2P023L1 - DEFINICION DE POLITICAS PUBLICAS					
DATOS DEL PROGRAMA					
<b>Definición del programa</b> Analizar y diseñar políticas públicas de los órganos de la administración del gobierno del Estado de Chihuahua para reforzar los servicios que se otorgan en el beneficio de la ciudadanía.	<b>Beneficiarios</b>				
	<b>Población</b>	<b>Tipo</b>	<b>M</b>	<b>H</b>	<b>Total</b>
	OBJETIVO	CIUDADANOS DEL ESTADO DE CHIHUAHUA EN SITUACIÓN DE INGOBERNABILIDAD	1,688,047.00	1,853,822.00	3,741,869.00
	ATENDIDA	CIUDADANOS DEL ESTADO DE CHIHUAHUA EN SITUACIÓN DE INGOBERNABILIDAD	1,415,973.00	1,390,365.00	2,806,338.00
	<b>Recursos del Programa</b>				
<b>Presupuesto Autorizado</b>	<b>Presupuesto Modificado</b>	<b>Gasto</b>		<b>Variación Presup. Modificado vs Gasto</b>	
136,138,575.23	116,811,245.57	44,929,599.71		71,881,645.86	
Seguimiento del Indicador					
<b>Variables del Indicador</b>		<b>Valor Logrado del Trimestre</b>	<b>Avances del Indicador</b>		
			<b>Trimestre</b>	<b>Acumulado</b>	<b>Avance Acum / Meta</b>
Acuerdos formalizados		283.00			
Acuerdos formalizados programados		1,800.00	15.72	52.89	52.89%
<b>Justificación</b>					
<b>Observación</b>					

**GOBIERNO DEL ESTADO DE CHIHUAHUA**  
**SEGUIMIENTO DE INDICADORES**  
 Presentados al Honorable Congreso del Estado  
 Tercer Trimestre del 2024

102 - SECRETARIA GENERAL DE GOBIERNO							
2P023L1 - DEFINICION DE POLITICAS PUBLICAS							
DATOS DEL PROGRAMA							
<b>Definición del programa</b>				<b>Beneficiarios</b>			
Analizar y diseñar políticas públicas de los órganos de la administración del gobierno del Estado de Chihuahua para reforzar los servicios que se otorgan en el beneficio de la ciudadanía.				<b>Población</b>	<b>Tipo</b>	<b>M</b>	<b>H</b>
				OBJETIVO	CIUDADANOS DEL ESTADO DE CHIHUAHUA EN SITUACIÓN DE INGOBERNABILIDAD	1,888,047.00	1,853,822.00
				ATENDIDA	CIUDADANOS DEL ESTADO DE CHIHUAHUA EN SITUACIÓN DE INGOBERNABILIDAD	1,415,973.00	1,390,365.00
				<b>Recursos del Programa</b>			
				<b>Presupuesto Autorizado</b>	<b>Presupuesto Modificado</b>	<b>Gasto</b>	<b>Variación Presup. Modificado vs Gasto</b>
				136,138,575.23	116,811,245.57	44,929,599.71	71,881,645.86
DATOS DEL INDICADOR							
<b>Nivel</b>	<b>Resumen Narrativo</b>						
<b>PROPOSITO</b>	Los ciudadanos del Estado de Chihuahua se encuentran en situación de gobernabilidad ante el fortalecimiento de las instituciones						
<b>Nombre del Indicador</b>	<b>Descripción del Indicador</b>	<b>Fórmula</b>	<b>Descripción de la Fórmula</b>	<b>Método de Cálculo</b>	<b>Tipo</b>	<b>Dimensión</b>	<b>Frecuencia</b>
Porcentaje de instituciones con acuerdos formalizados	MIDE EL PORCENTAJE DE INSTITUCIONES CON ACUERDOS FORMALIZADOS CON RESPECTO A LOS ACUERDOS FORMALIZADOS PROGRAMADOS	$(ICAF/ICAFP)*100$	(Instituciones con acuerdos formalizados/Instituciones con acuerdos formalizadosP)*100	Porcentaje	Estratégico	Eficacia	Anual
Linea Base y Meta del Indicador							
<b>Trejectory</b>	<b>Descripción de las Variables</b>	<b>Unidad de Medida</b>	<b>Clasificación</b>	<b>Valor Inicial</b>	<b>Valor Programado</b>	<b>Línea Base</b>	<b>Meta</b>
ASCENDENTE	ICAF - Instituciones con acuerdos formalizados	Instituciones	ACUMULADO	1,600.00	1,600.00	100	100
	ICAFP - Instituciones con acuerdos formalizados programados	Instituciones	CONSTANTE	1,600.00	1,600.00		

**GOBIERNO DEL ESTADO DE CHIHUAHUA**  
**SEGUIMIENTO DE INDICADORES**  
Presentados al Honorable Congreso del Estado  
Tercer Trimestre del 2024

102 - SECRETARIA GENERAL DE GOBIERNO						
2P023L1 - DEFINICION DE POLITICAS PUBLICAS						
DATOS DEL PROGRAMA						
Definición del programa Analizar y diseñar políticas públicas de los órganos de la administración del gobierno del Estado de Chihuahua para reforzar los servicios que se otorgan en el beneficio de la ciudadanía.	Beneficiarios					
	Población	Tipo	M	H	Total	
	OBJETIVO	CIUDADANOS DEL ESTADO DE CHIHUAHUA EN SITUACIÓN DE INGOBERNABILIDAD	1,888,047.00	1,853,822.00	3,741,869.00	
	ATENDIDA	CIUDADANOS DEL ESTADO DE CHIHUAHUA EN SITUACIÓN DE INGOBERNABILIDAD	1,415,973.00	1,390,365.00	2,806,338.00	
	Recursos del Programa					
Presupuesto Autorizado	Presupuesto Modificado	Gasto	Variación Presup. Modificado vs Gasto			
136,136,575.23	116,811,245.57	44,929,599.71	71,881,645.86			
Seguimiento del Indicador						
Variables del Indicador	Instituciones con acuerdos formalizados	Instituciones con acuerdos formalizados programados	Valor Logrado del Trimestre	Avances del Indicador		
				Trimestre	Acumulado	Avance Acum / Meta
				15.72	52.89	52.85%
Justificación						
Observación						

**GOBIERNO DEL ESTADO DE CHIHUAHUA**  
**SEGUIMIENTO DE INDICADORES**  
Presentados al Honorable Congreso del Estado  
**Tercer Trimestre del 2024**

<b>102 - SECRETARIA GENERAL DE GOBIERNO</b>					
<b>2P023L1 - DEFINICION DE POLITICAS PUBLICAS</b>					
<b>DATOS DEL PROGRAMA</b>					
<b>Definición del programa</b> Analizar y diseñar políticas públicas de los órganos de la administración del gobierno del Estado de Chihuahua para reforzar los servicios que se otorgan en el beneficio de la ciudadanía.	<b>Beneficiarios</b>				
	<b>Población</b>	<b>Tipo</b>	<b>M</b>	<b>H</b>	<b>Total</b>
	OBJETIVO	CIUDADANOS DEL ESTADO DE CHIHUAHUA EN SITUACIÓN DE INGOBERNABILIDAD	1,888,047.00	1,853,822.00	3,741,869.00
	ATENDIDA	CIUDADANOS DEL ESTADO DE CHIHUAHUA EN SITUACIÓN DE INGOBERNABILIDAD	1,415,973.00	1,390,365.00	2,806,338.00
	<b>Recursos del Programa</b>				
<b>Presupuesto Autorizado</b>	<b>Presupuesto Modificado</b>	<b>Gasto</b>	<b>Variación Presup. Modificado vs Gasto</b>		
136,138,575.23	116,811,245.57	44,929,599.71	71,881,645.86		
Observaciones Generales del Programa Presupuestario en el Periodo					



Responsable del Programa

Lic. Armando Antón Holguín Córdova  
Coordinador

Lic. Oscar González Luna  
Subsecretario

**GOBIERNO DEL ESTADO DE CHIHUAHUA**  
**SEGUIMIENTO DE INDICADORES**  
Presentados al Honorable Congreso del Estado  
**Tercer Trimestre del 2024**

102 - SECRETARIA GENERAL DE GOBIERNO					
2P023L1 - DEFINICION DE POLITICAS PUBLICAS					
DATOS DEL PROGRAMA					
Definición del programa Analizar y diseñar políticas públicas de los órganos de la administración del gobierno del Estado de Chihuahua para reforzar los servicios que se otorgan en el beneficio de la ciudadanía.	Beneficiarios				
	Población	Tipo	M	H	Total
	OBJETIVO	CIUDADANOS DEL ESTADO DE CHIHUAHUA EN SITUACION DE INGOBERNABILIDAD	1,888,047.00	1,853,822.00	3,741,869.00
	ATENDIDA	CIUDADANOS DEL ESTADO DE CHIHUAHUA EN SITUACION DE INGOBERNABILIDAD	1,415,973.00	1,390,365.00	2,806,338.00
Recursos del Programa					
	Presupuesto Autorizado	Presupuesto Modificado	Gasto	Variación Presup. Modificado vs Gasto	
	136,138,875.23	116,811,245.57	44,929,599.71	71,881,645.86	

  
C.P. Guadalupe Muñoz Carrón  
Subsecretaria  


**GOBIERNO DEL ESTADO DE CHIHUAHUA**  
**SEGUIMIENTO DE INDICADORES**  
Presentados al Honorable Congreso del Estado  
Tercer Trimestre del 2024

<b>Ente Público</b>	<b>102 - SECRETARÍA GENERAL DE GOBIERNO</b>
<b>Programa presupuestario</b>	<b>2P039L1 - VINCULACIÓN CON DEPENDENCIAS, ORGANISMOS, INSTITUCIONES, MUNICIPIOS, ESTADOS Y CON LA COMUNIDAD</b>
<b>Definición del Programa</b>	Abarca las acciones de vinculación de la actividad política entre los diferentes niveles de gobierno, las organizaciones políticas y los diferentes sectores de la sociedad para asegurar a la población del Estado de Chihuahua, con inconformidades de tipo político, social y económico de ejercicio de sus derechos. Incluye las actividades orientadas hacia el fomento, promoción, coordinación y fortalecimiento interinstitucional. También comprende las acciones de representación del estado con actos oficiales, así como las tareas de asesorías y apoyo técnico que llevan a cabo las áreas administrativas que colaboran a través del Despacho Ejecutivo.
<b>Problema que atiende el Programa</b>	108992 - Los ciudadanos del Estado de Chihuahua presentan inconformidades de tipo político, social y económico

Tipo	Descripción	POBLACIONES			
		Unidad de Medida Población	Total	Mujeres	Hombres
REFERENCIA	Población del Estado de Chihuahua	Población del Estado de Chihuahua	3,741,869	1,859,644	1,882,225
NO AFECTADA	Población del Estado de Chihuahua	Población del Estado de Chihuahua	3,740,869	1,889,139	1,851,730
POTENCIAL (AFECTADA)	Población del Estado de Chihuahua inconforme	Población del Estado de Chihuahua	1,000	495	505
OBJETIVO	Población del Estado de Chihuahua inconforme	Población del Estado de Chihuahua	1,000	495	505
POSTERGADA	Población del Estado de Chihuahua que el programa no está en condiciones de entender	Población del Estado de Chihuahua	0	0	0
ATENDIDA	Población del Estado de Chihuahua inconforme	Población del Estado de Chihuahua	352	175	177

<b>Eje Rector - Tema - Tema Transversal</b>		<b>E502T4 - BUEN GOBIERNO, CERCAÑO Y CON INSTITUCIONES SOLIDAS - BUEN GOBIERNO, TRANSPARENCIA Y PARTICIPACION CIUDADANA - RESPETO DE LOS DERECHOS HUMANOS</b>
<b>Objetivos de Desarrollo Sostenible</b>		
OBJETIVO	OD16 - Promover sociedades pacíficas e inclusivas para el desarrollo sostenible, facilitar el acceso a la justicia para todos y crear instituciones eficaces, responsables e inclusivas a todos los niveles	
<b>Plan Nacional de Desarrollo</b>		
TEMA	E105 - Hacia una democracia participativa	
<b>Plan Estatal de Desarrollo 2022-2027</b>		
OBJETIVO	E501D1001 - Impulsar la mejora regulatoria para la simplificación de trámites gubernamentales que permita una respuesta ágil, eficaz y oportuna a la ciudadanía.	
<b>Programas de Mediano Plazo 2022 -2027</b>		
OBJETIVO	PS14D10001 - Fortalecer la prestación del servicio público de las dependencias y entidades a través del diseño e implementación de mecanismos de profesionalización y fortalecimiento de una cultura institucional, ética y de integridad.	

PRESUPUESTO DEL PROGRAMA					
Tercer Trimestre			Acumulado		
Autorizado	Gasto	Autorizado	Modificado	Gasto	% de gasto / modificado
6,435,834.96	1,662,345.08	6,435,834.96	6,405,325.25	4,634,729.45	72.36

INDICADORES DEL PROGRAMA			
Total de Indicadores presentados al H. Congreso	Indicadores con avance	Indicadores sin avance	Indicadores sin avance - Con justificación
2	2 00	0	0

GOBIERNO DEL ESTADO DE CHIHUAHUA  
 SEGUIMIENTO DE INDICADORES  
 Presentados al Honorable Congreso del Estado  
 Tercer Trimestre del 2024

<b>Ente Público</b>	<b>102 - SECRETARIA GENERAL DE GOBIERNO</b>
<b>Programa presupuestario</b>	<b>ZP039L1 - VINCULACION CON DEPENDENCIAS, ORGANISMOS, INSTITUCIONES, MUNICIPIOS, ESTADOS Y CON LA COMUNIDAD</b>
<b>Definición del Programa</b>	Abarca las acciones de vinculación de la actividad política entre los diferentes niveles de gobierno, las organizaciones políticas y los diferentes sectores de la sociedad para asegurar a la población del Estado de Chihuahua, con inconformidades de tipo político, social y económico de ejercicio de sus derechos. Incluye las actividades orientadas hacia el fomento, promoción, coordinación y fortalecimiento interinstitucional. También comprende las acciones de representación del estado con actos oficiales, así como las tareas de asesorías y apoyo técnico que llevan a cabo las áreas administrativas que colaboran a través del Despacho Ejecutivo.
<b>Problema que atiende el Programa</b>	106992 - Los ciudadanos del Estado de Chihuahua presentan inconformidades de tipo político, social y económico.

FUENTES DE FINANCIAMIENTO									
Clave	Descripción	Origen	Interrelaciones	Porcentaje	Autorizado	Modificado	Gasto	Variación	
1110199	RECURSOS DEL ESTADO	RECURSOS FISCALES	2P039L1 - VINCULACION CON DEPENDENCIAS, ORGANISMOS, INSTITUCIONES, MUNICIPIOS, ESTADOS Y CON LA COMUNIDAD	13.47%	866,701.00	1,041,947.01	543,241.73	-498,705.28	
1219199	FINANCIAMIENTO INTERNO	FINANCIAMIENTO INTERNO	2P039L1 - VINCULACION CON DEPENDENCIAS, ORGANISMOS, INSTITUCIONES, MUNICIPIOS, ESTADOS Y CON LA COMUNIDAD	0.00%	0.00	00	00	00	
1521699	FONDO GENERAL DE PARTICIPACIONES	RECURSOS FEDERALES	2P039L1 - VINCULACION CON DEPENDENCIAS, ORGANISMOS, INSTITUCIONES, MUNICIPIOS, ESTADOS Y CON LA COMUNIDAD	86.53%	5,569,133.96	5,363,378.24	4,091,487.72	1,271,890.52	
1522499	FONDO DE ISR PARTICIPABLE SOBRE SERVIDORES PUBLICOS ESTATALES	RECURSOS FEDERALES	2P039L1 - VINCULACION CON DEPENDENCIAS, ORGANISMOS, INSTITUCIONES, MUNICIPIOS, ESTADOS Y CON LA COMUNIDAD	0.00%	0.00	00	00	00	
<b>Total de presupuesto</b>				<b>100.00%</b>	<b>6,435,834.96</b>	<b>6,405,325.25</b>	<b>4,634,729.45</b>	<b>1,770,595.80</b>	

**GOBIERNO DEL ESTADO DE CHIHUAHUA**  
**SEGUIMIENTO DE INDICADORES**  
Presentados al Honorable Congreso del Estado  
**Tercer Trimestre del 2024**

102 - SECRETARIA GENERAL DE GOBIERNO								
2P039L1 - VINCULACION CON DEPENDENCIAS, ORGANISMOS, INSTITUCIONES, MUNICIPIOS, ESTADOS Y CON LA COMUNIDAD								
DATOS DEL PROGRAMA								
<b>Definición del programa</b> Abarca las acciones de vinculación de la actividad política entre los diferentes niveles de gobierno, las organizaciones políticas y los diferentes sectores de la sociedad para asegurar a la población del Estado de Chihuahua, con inconformidades de tipo político, social y económico de ejercicio de sus derechos. Incluye las actividades orientadas hacia el fomento, promoción, coordinación y fortalecimiento interinstitucional. También comprende las acciones de representación del estado con actos oficiales, así como las tareas de asesorías y apoyo técnico que llevan a cabo las áreas administrativas que colaboran a través del Despacho Ejecutivo.				<b>Beneficiarios</b>				
				Población	Tipo	M	H	Total
				OBJETIVO	Población del Estado de Chihuahua inconforme	495.00	505.00	1,000.00
				ATENDIDA	Población del Estado de Chihuahua inconforme	175.00	177.00	352.00
				<b>Recursos del Programa</b>				
Presupuesto Autorizado		Presupuesto Modificado		Gasto		Variación Presup. Modificado vs Gasto		
6,435,834.96		6,405,325.25		4,634,729.45		1,770,595.80		
DATOS DEL INDICADOR								
Nivel	Resumen Narrativo							
FIN	Contribuir a coadyuvar en la conducción de las relaciones con los diferentes órdenes de Gobierno para asegurar a la población en el Estado de Chihuahua el ejercicio de sus derechos políticos, mediante la realización de mesas de trabajo							
Nombre del Indicador	Descripción del Indicador	Fórmula	Descripción de la Fórmula	Método de Cálculo	Tipo	Dimensión	Frecuencia	
Tasa de variación de conflictos atendidos	Mide la tasa de variación de conflictos atendidos respecto a los del año anterior inmediato.	$((TCA/TCAA)-1)*100$	$((\text{Total de conflictos atendidos}/\text{Total de conflictos atendidosA})-1)*100$	Variación Porcentual	Estratégico	Eficacia	Anual	
Linea Base y Meta del Indicador								
Trayectoria	Descripción de las Variables	Unidad de Medida	Clasificación	Valor Inicial	Valor Programado	Línea Base	Meta	
DESCENDENTE	TCA - Total de conflictos atendidos	Conflictos	ACUMULADO	640.00	600.00	10.73	-6.25	
	TCAA - Total de conflictos atendidos el año anterior	Conflictos	CONSTANTE	578.00	640.00			

**GOBIERNO DEL ESTADO DE CHIHUAHUA**  
**SEGUIMIENTO DE INDICADORES**  
Presentados al Honorable Congreso del Estado  
Tercer Trimestre del 2024

102 - SECRETARIA GENERAL DE GOBIERNO					
2P039L1 - VINCULACION CON DEPENDENCIAS, ORGANISMOS, INSTITUCIONES, MUNICIPIOS, ESTADOS Y CON LA COMUNIDAD					
DATOS DEL PROGRAMA					
<b>Definición del programa</b> Abarca las acciones de vinculación de la actividad política entre los diferentes niveles de gobierno, las organizaciones políticas y los diferentes sectores de la sociedad para asegurar a la población del Estado de Chihuahua, con inconformidades de tipo político, social y económico de ejercicio de sus derechos. Incluye las actividades orientadas hacia el fomento, promoción, coordinación y fortalecimiento interinstitucional. También comprende las acciones de representación del estado con actos oficiales, así como las tareas de asesorías y apoyo técnico que llevan a cabo las áreas administrativas que colaboran a través del Despacho Ejecutivo.	<b>Beneficiarios</b>				
	<b>Población</b>	<b>Tipo</b>	<b>M</b>	<b>H</b>	
	OBJETIVO	Población del Estado de Chihuahua inconforme	495.00	505.00	1,000.00
	ATENDIDA	Población del Estado de Chihuahua inconforme	175.00	177.00	352.00
	<b>Recursos del Programa</b>				
<b>Presupuesto Autorizado</b>	<b>Presupuesto Modificado</b>	<b>Gasto</b>	<b>Variación Presup. Modificado vs Gasto</b>		
6,435,834.96	6,405,325.25	4,634,729.45	1,770,595.80		
Seguimiento del Indicador					
<b>Variables del Indicador</b>	<b>Valor Logrado del Trimestre</b>	<b>Avances del Indicador</b>			
		<b>Trimestre</b>	<b>Acumulado</b>	<b>Avance Acum / Meta</b>	
Total de conflictos atendidos	153.00	-76.09	-45.00	720.00%	
Total de conflictos atendidos el año anterior	640.00				
<b>Justificación</b>					
EN ESTE MES SE ATENDIERON 56 CONFLICTOS.					
<b>Observación</b>					

**GOBIERNO DEL ESTADO DE CHIHUAHUA**  
**SEGUIMIENTO DE INDICADORES**  
Presentados al Honorable Congreso del Estado  
Tercer Trimestre del 2024

102 - SECRETARIA GENERAL DE GOBIERNO							
2P039L1 - VINCULACION CON DEPENDENCIAS, ORGANISMOS, INSTITUCIONES, MUNICIPIOS, ESTADOS Y CON LA COMUNIDAD							
DATOS DEL PROGRAMA							
<b>Definición del programa</b> Abarca las acciones de vinculación de la actividad política entre los diferentes niveles de gobierno, las organizaciones políticas y los diferentes sectores de la sociedad para asegurar a la población del Estado de Chihuahua, con inconvenciones de tipo político, social y económico de ejercicio de sus derechos. Incluye las actividades orientadas hacia el fomento, promoción, coordinación y fortalecimiento interinstitucional. También comprende las acciones de representación del estado con actos oficiales, así como las tareas de asesorías y apoyo técnico que llevan a cabo las áreas administrativas que colaboran a través del Despacho Ejecutivo.				<b>Beneficiarios</b>			
<b>Población</b>		<b>Tipo</b>	<b>M</b>	<b>H</b>	<b>Total</b>		
OBJETIVO		Población del Estado de Chihuahua inconforme	495.00	505.00	1,000.00		
ATENDIDA		Población del Estado de Chihuahua inconforme	175.00	177.00	352.00		
<b>Recursos del Programa</b>							
<b>Presupuesto Autorizado</b>		<b>Presupuesto Modificado</b>		<b>Gasto</b>		<b>Variación Presup. Modificado vs Gasto</b>	
6,435,834.96		6,405,325.25		4,634,729.45		1,770,595.80	
DATOS DEL INDICADOR							
<b>Nivel</b>	<b>Resumen Narrativo</b>						
PROPOSITO	La población del Estado de Chihuahua está conforme con la canalización hacia las autoridades competentes						
<b>Nombre del Indicador</b>	<b>Descripción del Indicador</b>	<b>Fórmula</b>	<b>Descripción de la Fórmula</b>	<b>Método de Cálculo</b>	<b>Tipo</b>	<b>Dimensión</b>	<b>Frecuencia</b>
Variación porcentual de conflictos canalizados a dependencias	Mide la variación porcentual de conflictos o inconformidades canalizados a dependencias	$((TCC/TCCAA)-1)*100$	$((\text{Total de conflictos canalizados el año actual} / \text{Total de conflictos canalizados el año anterior}) - 1) * 100$	Variación Porcentual	Estratégico	Eficacia	Anual
<b>Línea Base y Meta del Indicador</b>							
<b>Trayectoria</b>	<b>Descripción de las Variables</b>	<b>Unidad de Medida</b>	<b>Clasificación</b>	<b>Valor Inicial</b>	<b>Valor Programado</b>	<b>Línea Base</b>	<b>Meta</b>
DESCENDENTE	TCC - Total de conflictos canalizados el año actual	Conflictos	ACUMULADO	280.00	200.00	18.64	-28.57
	TCCAA - Total de conflictos canalizados el año anterior	Conflictos	CONSTANTE	236.00	280.00		

**GOBIERNO DEL ESTADO DE CHIHUAHUA**  
**SEGUIMIENTO DE INDICADORES**  
Presentados al Honorable Congreso del Estado  
**Tercer Trimestre del 2024**

102 - SECRETARIA GENERAL DE GOBIERNO					
2P039L1 - VINCULACION CON DEPENDENCIAS, ORGANISMOS, INSTITUCIONES, MUNICIPIOS, ESTADOS Y CON LA COMUNIDAD					
DATOS DEL PROGRAMA					
<b>Definición del programa</b> Abarca las acciones de vinculación de la actividad política entre los diferentes niveles de gobierno, las organizaciones políticas y los diferentes sectores de la sociedad para asegurar a la población del Estado de Chihuahua, con inconformidades de tipo político, social y económico de ejercicio de sus derechos. Incluye las actividades orientadas hacia el fomento, promoción, coordinación y fortalecimiento interinstitucional. También comprende las acciones de representación del estado con actos oficiales, así como las tareas de asesorías y apoyo técnico que llevan a cabo las áreas administrativas que colaboran a través del Despacho Ejecutivo.	<b>Beneficiarios</b>				
	<b>Población</b>	<b>Tipo</b>	<b>M</b>	<b>H</b>	<b>Total</b>
	OBJETIVO	Población del Estado de Chihuahua inconforme	495.00	505.00	1,000.00
	ATENDIDA	Población del Estado de Chihuahua inconforme	175.00	177.00	352.00
	<b>Recursos del Programa</b>				
	<b>Presupuesto Autorizado</b>	<b>Presupuesto Modificado</b>	<b>Gasto</b>	<b>Variación Presup. Modificado vs Gasto</b>	
6,435,634.96	6,405,325.25	4,634,729.45	1,770,595.80		
Seguimiento del Indicador					
<b>Variables del Indicador</b>		<b>Valor Logrado del Trimestre</b>	<b>Avances del Indicador</b>		
			<b>Trimestre</b>	<b>Acumulado</b>	<b>Avance Acum / Meta</b>
Total de conflictos canalizados el año actual		153.00			
Total de conflictos canalizados el año anterior		280.00	-45.36	25.71	-89.99%
<b>Justificación</b>					
EN ESTE MES SE CANALIZARON 56 CONFLICTOS.					
<b>Observación</b>					

**GOBIERNO DEL ESTADO DE CHIHUAHUA**  
**SEGUIMIENTO DE INDICADORES**  
Presentados al Honorable Congreso del Estado  
**Tercer Trimestre del 2024**

<b>102 - SECRETARIA GENERAL DE GOBIERNO</b>						
<b>2P039L1 - VINCULACION CON DEPENDENCIAS, ORGANISMOS, INSTITUCIONES, MUNICIPIOS, ESTADOS Y CON LA COMUNIDAD</b>						
<b>DATOS DEL PROGRAMA</b>						
<b>Definición del programa</b>		<b>Beneficiarios</b>				
Abarca las acciones de vinculación de la actividad política entre los diferentes niveles de gobierno, las organizaciones políticas y los diferentes sectores de la sociedad para asegurar a la población del Estado de Chihuahua, con inconformidades de tipo político, social y económico de ejercicio de sus derechos. Incluye las actividades orientadas hacia el fomento, promoción, coordinación y fortalecimiento interinstitucional. También comprende las acciones de representación del estado con actos oficiales, así como las tareas de asesorías y apoyo técnico que llevan a cabo las áreas administrativas que colaboran a través del Despacho Ejecutivo.		<b>Población</b>	<b>Tipo</b>	<b>M</b>	<b>H</b>	<b>Total</b>
		OBJETIVO	Población del Estado de Chihuahua inconforme	495.00	505.00	1,000.00
		ATENDIDA	Población del Estado de Chihuahua inconforme	175.00	177.00	352.00
		<b>Recursos del Programa</b>				
		<b>Presupuesto Autorizado</b>	<b>Presupuesto Modificado</b>	<b>Gasto</b>	<b>Variación Presup. Modificado vs Gasto</b>	
<b>Observaciones Generales del Programa Presupuestario en el Periodo</b>		6,435,634.96	6,405,325.25	4,634,729.45	1,770,595.80	

Responsable del Programa

  
\_\_\_\_\_  
Lic. Salvador Caballero Ramirez  
Subsecretario

**GOBIERNO DEL ESTADO DE CHIHUAHUA**  
**SEGUIMIENTO DE INDICADORES**  
Presentados al Honorable Congreso del Estado  
Tercer Trimestre del 2024

<b>Ente Público</b>	<b>102 - SECRETARÍA GENERAL DE GOBIERNO</b>
<b>Programa presupuestario</b>	<b>2P040L2 - SISTEMA ESTATAL DE PROTECCIÓN INTEGRAL DE NIÑAS, NIÑOS Y ADOLESCENTES</b>
<b>Definición del Programa</b>	Coordinar institucionalmente las acciones entre las dependencias y entidades que integran, o no, el Sistema Estatal de Protección Integral de Niñas, Niños y Adolescentes con el objeto de respetar, garantizar, proteger y restituir sus derechos.
<b>Problema que atiende el Programa</b>	108991 - Las Dependencias y Entidades que integran, o no, el Sistema Estatal De Protección de Niñas, Niños y Adolescentes carecen de perspectiva de infancia en temas de protección de derechos de Niñas, Niños y Adolescentes vulnerando los mismos en el Estado de Chihuahua.

		POBLACIONES				
Tipo	Descripción	Unidad de Medida	Población	Total	Mujeres	Hombres
REFERENCIA	Dependencias y Entidades del Estado de Chihuahua	Dependencias y entidades		32	0	0
NO AFECTADA	Dependencias y Entidades del Estado de Chihuahua que no se encuentran afectadas por el problema	Dependencias y entidades		0	0	0
POTENCIAL (AFECTADA)	Dependencias y Entidades del Estado de Chihuahua	Dependencias y entidades		32	0	0
OBJETIVO	Dependencias y Entidades que integran, o no, el Sistema Estatal de Protección de Niñas, Niños y Adolescentes del Estado de Chihuahua	Dependencias y entidades		27	0	0
POSTERGADA	Dependencias y Entidades del Estado de Chihuahua que no se está en condiciones de atender	Dependencias y entidades		5	0	0
ATENDIDA	Dependencias y Entidades que integran, o no, el Sistema Estatal de Protección de Niñas, Niños y Adolescentes del Estado de Chihuahua	Dependencias y entidades		13	0	0

ALINEACIÓN A INSTRUMENTOS DE PLANEACIÓN ESTRATÉGICA	
<b>Eje Rector - Tema - Tema Transversal</b>	<b>E102T4 - SALUD, DESARROLLO HUMANO E IDENTIDAD CHIHUAHUA - INCLUSION SOCIAL Y SUJETOS PRIORITARIOS - RESPETO DE LOS DERECHOS HUMANOS</b>
	<b>Objetivos de Desarrollo Sostenible</b>
OBJETIVO	OD03 - Garantizar una vida sana y promover el bienestar para todos en todas las edades
	<b>Plan Nacional de Desarrollo</b>
TEMA	E105 - Hacia una democracia participativa
	<b>Plan Estatal de Desarrollo 2022-2027</b>
OBJETIVO	E10201001 - Contribuir al desarrollo integral de las personas en condiciones de vulnerabilidad.
	<b>Programas de Mediano Plazo 2022 -2027</b>
OBJETIVO	PS13000036 - Garantizar el derecho a la participación efectiva de niñas, niños y adolescentes.

PRESUPUESTO DEL PROGRAMA					
Tercer Trimestre			Acumulado		
Autorizado	Gasto		Autorizado	Modificado	% de gasto / modificado
4,766,757.31	2,182,434.66		4,766,757.31	5,997,560.97	4,398,464.81 73.34

INDICADORES DEL PROGRAMA			
Total de Indicadores presentados al H. Congreso	Indicadores con avance	Indicadores sin avance	Indicadores sin avance - Con justificación
13	8.00	5	5

**GOBIERNO DEL ESTADO DE CHIHUAHUA**  
**SEGUIMIENTO DE INDICADORES**  
**Presentados al Honorable Congreso del Estado**  
**Tercer Trimestre del 2024**

<b>Ente Público</b>	<b>102 - SECRETARIA GENERAL DE GOBIERNO</b>
<b>Programa presupuestario</b>	<b>2P040L2 - SISTEMA ESTATAL DE PROTECCION INTEGRAL DE NIÑAS, NIÑOS Y ADOLESCENTES</b>
<b>Definición del Programa</b>	Coordinar institucionalmente las acciones entre las dependencias y entidades que integran, o no, el Sistema Estatal de Protección Integral de Niñas, Niños y Adolescentes con el objeto de respetar, garantizar, proteger y restituir sus derechos.
<b>Problema que atiende el Programa</b>	108991 - Las Dependencias y Entidades que integran, o no, el Sistema Estatal De Protección de Niñas, Niños y Adolescentes carecen de perspectiva de infancia en temas de protección de derechos de Niñas, Niños y Adolescentes vulnerando los mismos en el Estado de Chihuahua.

FUENTES DE FINANCIAMIENTO									
Clave	Descripción	Origen	Interrelaciones	Porcentaje	Autorizado	Modificado	Gasto	Variación	
1110199	RECURSOS DEL ESTADO	RECURSOS FISCALES	2P040L2 - SISTEMA ESTATAL DE PROTECCION INTEGRAL DE NIÑAS, NIÑOS Y ADOLESCENTES	38.23%	1,822,222.00	1,836,066.00	769,092.26	1,066,993.74	
1219199	FINANCIAMIENTO INTERNO	FINANCIAMIENTO INTERNO	2P040L2 - SISTEMA ESTATAL DE PROTECCION INTEGRAL DE NIÑAS, NIÑOS Y ADOLESCENTES	0.00%	0.00	.00	.00	.00	
1521699	FONDO GENERAL DE PARTICIPACIONES	RECURSOS FEDERALES	2P040L2 - SISTEMA ESTATAL DE PROTECCION INTEGRAL DE NIÑAS, NIÑOS Y ADOLESCENTES	61.77%	2,944,535.31	4,161,474.97	3,629,372.55	532,102.42	
1522499	FONDO DE ISR PARTICIPABLE SOBRE SERVIDORES PUBLICOS ESTATALES	RECURSOS FEDERALES	2P040L2 - SISTEMA ESTATAL DE PROTECCION INTEGRAL DE NIÑAS, NIÑOS Y ADOLESCENTES	0.00%	0.00	.00	.00	.00	
<b>Total de presupuesto</b>				<b>100.00%</b>	<b>4,766,757.31</b>	<b>5,997,560.97</b>	<b>4,398,464.81</b>	<b>1,599,096.16</b>	

**GOBIERNO DEL ESTADO DE CHIHUAHUA**  
**SEGUIMIENTO DE INDICADORES**  
Presentados al Honorable Congreso del Estado  
**Tercer Trimestre del 2024**

102 - SECRETARIA GENERAL DE GOBIERNO							
2P040L2 - SISTEMA ESTATAL DE PROTECCION INTEGRAL DE NIÑAS, NIÑOS Y ADOLESCENTES							
DATOS DEL PROGRAMA							
<b>Definición del programa</b>		<b>Beneficiarios</b>					
Coordinar institucionalmente las acciones entre las dependencias y entidades que integran, o no, el Sistema Estatal de Protección Integral de Niñas, Niños y Adolescentes con el objeto de respetar, garantizar, proteger y restituir sus derechos.		<b>Población</b>	<b>Tipo</b>	<b>M</b>	<b>H</b>	<b>Total</b>	
		OBJETIVO	Dependencias y Entidades que integran, o no, el Sistema Estatal de Protección de Niñas, Niños y Adolescentes del Estado de Chihuahua	0.00	0.00	27.00	
		ATENDIDA	Dependencias y Entidades que integran, o no, el Sistema Estatal de Protección de Niñas, Niños y Adolescentes del Estado de Chihuahua	0.00	0.00	13.00	
		<b>Recursos del Programa</b>					
		<b>Presupuesto Autorizado</b>	<b>Presupuesto Modificado</b>	<b>Gasto</b>	<b>Variación Presup. Modificado vs Gasto</b>		
		4,766,757.31	5,997,560.97	4,398,464.81	1,599,096.16		
DATOS DEL INDICADOR							
<b>Nivel</b>	<b>Resumen Narrativo</b>						
PROPOSITO	Las dependencias y entidades que integran, o no, el Sistema Estatal de Protección Integral de Niñas, Niños y Adolescentes cuentan con perspectiva de infancia en temas de protección de derechos de Niñas, Niños y Adolescentes en el Estado de Chihuahua						
<b>Nombre del Indicador</b>	<b>Descripción del Indicador</b>	<b>Fórmula</b>	<b>Descripción de la Fórmula</b>	<b>Método de Cálculo</b>	<b>Tipo</b>	<b>Dimensión</b>	<b>Frecuencia</b>
Porcentaje de instancias con perspectiva de infancias, conocimiento y capacitación	Mide el porcentaje de instancias que cuentan con perspectiva de infancia, conocimiento y capacitación en temas de protección de derechos de niñas, niños y adolescentes	$(ICP/IP)*100$	$(\text{instancias con perspectiva}/\text{instancias programadas})*100$	Porcentaje	Estratégico	Eficacia	Anual
Línea Base y Meta del Indicador							
<b>Trayectoria</b>	<b>Descripción de las Variables</b>	<b>Unidad de Medida</b>	<b>Clasificación</b>	<b>Valor Inicial</b>	<b>Valor Programado</b>	<b>Línea Base</b>	<b>Meta</b>
ASCENDENTE	ICP - Instancias con perspectiva	Instancias municipales	ACUMULADO	1.00	100.00	100	100
	IP - Instancias programadas	Instancias municipales	CONSTANTE	1.00	100.00		

**GOBIERNO DEL ESTADO DE CHIHUAHUA**  
**SEGUIMIENTO DE INDICADORES**  
Presentados al Honorable Congreso del Estado  
**Tercer Trimestre del 2024**

102 - SECRETARIA GENERAL DE GOBIERNO					
2P040L2 - SISTEMA ESTATAL DE PROTECCION INTEGRAL DE NIÑAS, NIÑOS Y ADOLESCENTES					
DATOS DEL PROGRAMA					
<b>Definición del programa</b> Coordinar institucionalmente las acciones entre las dependencias y entidades que integran, o no, el Sistema Estatal de Protección Integral de Niñas, Niños y Adolescentes con el objeto de respetar, garantizar, proteger y restituir sus derechos.	<b>Beneficiarios</b>				
	<b>Población</b>	<b>Tipo</b>	<b>M</b>	<b>H</b>	<b>Total</b>
	OBJETIVO	Dependencias y Entidades que integran, o no, el Sistema Estatal de Protección de Niñas, Niños y Adolescentes del Estado de Chihuahua	0.00	0.00	27.00
	ATENDIDA	Dependencias y Entidades que integran, o no, el Sistema Estatal de Protección de Niñas, Niños y Adolescentes del Estado de Chihuahua	0.00	0.00	13.00
	<b>Recursos del Programa</b>				
	<b>Presupuesto Autorizado</b>	<b>Presupuesto Modificado</b>	<b>Gasto</b>	<b>Variación Presup. Modificado vs Gasto</b>	
	4,766,757.31	5,997,560.97	4,398,464.81	1,599,096.16	
Seguimiento del Indicador					
<b>Variables del Indicador</b>		<b>Valor Logrado del Trimestre</b>	<b>Avances del Indicador</b>		
			<b>Trimestre</b>	<b>Acumulado</b>	<b>Avance Acum / Meta</b>
	Instancias con perspectiva	13.00	13.00	13.00	13.00%
	Instancias programadas	100.00			
<b>Justificación</b>					
<b>Observación</b>					
OFICIO EMITIDO POR LA MATRA. JOCABED PORTILLO					

**GOBIERNO DEL ESTADO DE CHIHUAHUA**  
**SEGUIMIENTO DE INDICADORES**  
Presentados al Honorable Congreso del Estado  
**Tercer Trimestre del 2024**

Página 63 de 107  
Fecha de Impresión 13/01/2025 02:29:49 p. m  
PRBRREPX010

102 - SECRETARÍA GENERAL DE GOBIERNO								
2P046L2 - SISTEMA ESTATAL DE PROTECCION INTEGRAL DE NIÑAS, NIÑOS Y ADOLESCENTES								
DATOS DEL PROGRAMA								
<b>Definición del programa</b> Coordinar institucionalmente las acciones entre las dependencias y entidades que integran, o no, el Sistema Estatal de Protección Integral de Niñas, Niños y Adolescentes con el objeto de respetar, garantizar, proteger y restituir sus derechos.				<b>Beneficiarios</b>				
				<b>Población</b>	<b>Tipo</b>	<b>M</b>	<b>H</b>	<b>Total</b>
				OBJETIVO	Dependencias y Entidades que integran, o no, el Sistema Estatal de Protección de Niñas, Niños y Adolescentes del Estado de Chihuahua	0.00	0.00	27.00
				ATENDIDA	Dependencias y Entidades que integran, o no, el Sistema Estatal de Protección de Niñas, Niños y Adolescentes del Estado de Chihuahua	0.00	0.00	13.00
				<b>Recursos del Programa</b>				
<b>Presupuesto Autorizado</b>		<b>Presupuesto Modificado</b>		<b>Gasto</b>		<b>Variación Presup. Modificado vs Gasto</b>		
4,766,757.31		5,997,560.97		4,398,464.81		1,599,096.16		
DATOS DEL INDICADOR								
<b>Nivel</b>	<b>Resumen Narrativo</b>							
ACTIVIDAD C0101	Instalación de comisiones.							
<b>Nombre del Indicador</b>	<b>Descripción del Indicador</b>	<b>Fórmula</b>	<b>Descripción de la Fórmula</b>	<b>Método de Cálculo</b>	<b>Tipo</b>	<b>Dimensión</b>	<b>Frecuencia</b>	
Porcentaje de instancias coordinadas	Mide el porcentaje de integrantes o no del sistema estatal de protección integral de niñas, niños y adolescentes coordinados	(IC/IP)*100	(Mide el porcentaje de instancias de integrantes o no del sistema estatal de protección integral de niñas, niños y adolescentes coordinados./Mide el porcentaje de instancias de integrantes o no del sistema estatal de protección integral de niñas, niños y adolescentes coordinados.)*100	Porcentaje	Gestión	Eficacia	Mensual	
Línea Base y Meta del Indicador								
<b>Trayectoria</b>	<b>Descripción de las Variables</b>	<b>Unidad de Medida</b>	<b>Clasificación</b>	<b>Valor Inicial</b>	<b>Valor Programado</b>	<b>Línea Base</b>	<b>Meta</b>	
ASCENDENTE	IC - Mide el porcentaje de instancias de integrantes o no del sistema estatal de protección integral de niñas, niños y adolescentes coordinados.	Instancias municipales	ACUMULADO	1.00	17.00	100	100	
	IP - Mide el porcentaje de instancias de integrantes o no del sistema estatal de protección integral de niñas, niños y adolescentes coordinados.	Instancias municipales	CONSTANTE	1.00	17.00			

**GOBIERNO DEL ESTADO DE CHIHUAHUA**  
**SEGUIMIENTO DE INDICADORES**  
Presentados al Honorable Congreso del Estado  
**Tercer Trimestre del 2024**

102 - SECRETARIA GENERAL DE GOBIERNO						
2P040L2 - SISTEMA ESTATAL DE PROTECCION INTEGRAL DE NIÑAS, NIÑOS Y ADOLESCENTES						
DATOS DEL PROGRAMA						
<b>Definición del programa</b> Coordinar institucionalmente las acciones entre las dependencias y entidades que integran, o no, el Sistema Estatal de Protección Integral de Niñas, Niños y Adolescentes con el objeto de respetar, garantizar, proteger y restituir sus derechos.	<b>Beneficiarios</b>					
	<b>Población</b>	<b>Tipo</b>	<b>M</b>	<b>H</b>	<b>Total</b>	
	OBJETIVO	Dependencias y Entidades que integran, o no, el Sistema Estatal de Protección de Niñas, Niños y Adolescentes del Estado de Chihuahua	0.00	0.00	27.00	
	ATENDIDA	Dependencias y Entidades que integran, o no, el Sistema Estatal de Protección de Niñas, Niños y Adolescentes del Estado de Chihuahua	0.00	0.00	13.00	
	<b>Recursos del Programa</b>					
	<b>Presupuesto Autorizado</b>	<b>Presupuesto Modificado</b>	<b>Gasto</b>	<b>Variación Presup. Modificado vs Gasto</b>		
	4,766,757.31	5,997,560.97	4,398,464.81	1,599,096.16		
Seguimiento del Indicador						
<b>Variables del Indicador</b>			<b>Valor Logrado del Trimestre</b>	<b>Avances del Indicador</b>		
				<b>Trimestre</b>	<b>Acumulado</b>	<b>Avance Acum / Meta</b>
Mide el porcentaje de instancias de integrantes o no del sistema estatal de protección integral de niñas, niños y adolescentes coordinados.			2.00	11.76	41.18	41.16%
Mide el porcentaje de instancias de integrantes o no del sistema estatal de protección integral de niñas, niños y adolescentes coordinados.			17.00			
<b>Justificación</b>						
oficos mta portillo, mtra hinojos lic antillon						
<b>Observación</b>						

**GOBIERNO DEL ESTADO DE CHIHUAHUA**  
**SEGUIMIENTO DE INDICADORES**  
Presentados al Honorable Congreso del Estado  
**Tercer Trimestre del 2024**

102 - SECRETARIA GENERAL DE GOBIERNO								
2P940L2 - SISTEMA ESTATAL DE PROTECCION INTEGRAL DE NIÑAS, NIÑOS Y ADOLESCENTES								
DATOS DEL PROGRAMA								
<b>Definición del programa</b>				<b>Beneficiarios</b>				
Coordinar institucionalmente las acciones entre las dependencias y entidades que integran, o no, el Sistema Estatal de Protección Integral de Niñas, Niños y Adolescentes con el objeto de respetar, garantizar, proteger y restituir sus derechos.				<b>Población</b>	<b>Tipo</b>	<b>M</b>	<b>H</b>	<b>Total</b>
				OBJETIVO	Dependencias y Entidades que integran, o no, el Sistema Estatal de Protección de Niñas, Niños y Adolescentes del Estado de Chihuahua	0.00	0.00	27.00
				ATENDIDA	Dependencias y Entidades que integran, o no, el Sistema Estatal de Protección de Niñas, Niños y Adolescentes del Estado de Chihuahua	0.00	0.00	13.00
				<b>Recursos del Programa</b>				
<b>Presupuesto Autorizado</b>		<b>Presupuesto Modificado</b>		<b>Gasto</b>		<b>Variación Presup. Modificado vs Gasto</b>		
4,766,757.31		5,997,560.97		4,398,464.81		1,599,096.16		
DATOS DEL INDICADOR								
<b>Nivel</b>	<b>Resumen Narrativo</b>							
<b>ACTIVIDAD C0102</b>	Realización de convenios.							
<b>Nombre del Indicador</b>	<b>Descripción del Indicador</b>	<b>Fórmula</b>	<b>Descripción de la Fórmula</b>	<b>Método de Cálculo</b>	<b>Tipo</b>	<b>Dimensión</b>	<b>Frecuencia</b>	
Porcentaje de convenios realizados	Mide el porcentaje de convenios realizados entre instancias que integran o no el Sistema de Protección Integral de Niñas, Niños y Adolescentes.	(CP/CR)*100	(Convenios Realizados/Convenios Programados)*100	Porcentaje	Gestión	Eficacia	Mensual	
Línea Base y Meta del Indicador								
<b>Trayectoria</b>	<b>Descripción de las Variables</b>	<b>Unidad de Medida</b>	<b>Clasificación</b>	<b>Valor Inicial</b>	<b>Valor Programado</b>	<b>Línea Base</b>	<b>Meta</b>	
ASCENDENTE	CP - Convenios Realizados	Convenios	ACUMULADO	1.00	100.00	100	100	
	CR - Convenios Programados	Convenios	CONSTANTE	1.00	100.00			

**GOBIERNO DEL ESTADO DE CHIHUAHUA**  
**SEGUIMIENTO DE INDICADORES**  
Presentados al Honorable Congreso del Estado  
**Tercer Trimestre del 2024**

102 - SECRETARIA GENERAL DE GOBIERNO					
2P040L2 - SISTEMA ESTATAL DE PROTECCION INTEGRAL DE NIÑAS, NIÑOS Y ADOLESCENTES					
DATOS DEL PROGRAMA					
<b>Definición del programa</b> Coordinar institucionalmente las acciones entre las dependencias y entidades que integran, o no, el Sistema Estatal de Protección Integral de Niñas, Niños y Adolescentes con el objeto de respetar, garantizar, proteger y restituir sus derechos.	<b>Beneficiarios</b>				
	<b>Población</b>	<b>Tipo</b>	<b>M</b>	<b>H</b>	<b>Total</b>
	OBJETIVO	Dependencias y Entidades que integran, o no, el Sistema Estatal de Protección de Niñas, Niños y Adolescentes del Estado de Chihuahua	0.00	0.00	27.00
	ATENDIDA	Dependencias y Entidades que integran, o no, el Sistema Estatal de Protección de Niñas, Niños y Adolescentes del Estado de Chihuahua	0.00	0.00	13.00
	<b>Recursos del Programa</b>				
	<b>Presupuesto Autorizado</b>	<b>Presupuesto Modificado</b>	<b>Gasto</b>	<b>Variación Presup. Modificado vs Gasto</b>	
	4,766,757.31	5,997,560.97	4,398,464.81	1,599,096.16	
Seguimiento del Indicador					
<b>Variables del Indicador</b>			<b>Valor Logrado del Trimestre</b>	<b>Avances del Indicador</b>	
				<b>Trimestre</b>	<b>Acumulado</b>
Convenios Realizados			0.00	0.00	2.00
Convenios Programados			100.00	2.00	2.00%
<b>Justificación</b>					
oficio lic, artilon y mtra hijos					
<b>Observación</b>					

**GOBIERNO DEL ESTADO DE CHIHUAHUA**  
**SEGUIMIENTO DE INDICADORES**  
Presentados al Honorable Congreso del Estado  
**Tercer Trimestre del 2024**

102 - SECRETARIA GENERAL DE GOBIERNO								
2P040L2 - SISTEMA ESTATAL DE PROTECCION INTEGRAL DE NIÑAS, NIÑOS Y ADOLESCENTES								
DATOS DEL PROGRAMA								
<b>Definición del programa</b>				<b>Beneficiarios</b>				
Coordinar institucionalmente las acciones entre las dependencias y entidades que integran, o no, el Sistema Estatal de Protección Integral de Niñas, Niños y Adolescentes con el objeto de respetar, garantizar, proteger y restituir sus derechos.				<b>Población</b>	<b>Tipo</b>	<b>M</b>	<b>H</b>	<b>Total</b>
				OBJETIVO	Dependencias y Entidades que integran, o no, el Sistema Estatal de Protección de Niñas, Niños y Adolescentes del Estado de Chihuahua	0.00	0.00	27.00
				ATENVIDA	Dependencias y Entidades que integran, o no, el Sistema Estatal de Protección de Niñas, Niños y Adolescentes del Estado de Chihuahua	0.00	0.00	13.00
				<b>Recursos del Programa</b>				
<b>Presupuesto Autorizado</b>		<b>Presupuesto Modificado</b>		<b>Gasto</b>		<b>Variación Presup. Modificado vs Gasto</b>		
4,766,757.31		5,997,560.97		4,398,464.81		1,599,096.16		
DATOS DEL INDICADOR								
<b>Nivel</b>	<b>Resumen Narrativo</b>							
ACTIVIDAD C0103	Presentación del Programa Estatal del Sistema de Protección Integral de Niñas, Niños y Adolescentes.							
<b>Nombre del Indicador</b>	<b>Descripción del Indicador</b>	<b>Fórmula</b>	<b>Descripción de la Fórmula</b>	<b>Método de Cálculo</b>	<b>Tipo</b>	<b>Dimensión</b>	<b>Frecuencia</b>	
Porcentaje de programa presentado	Mide si se presentó o no el PROESIPINNA	$(PPR/PPP)*100$	$(\text{Presentación de Programa Realizado}/\text{Presentación de Programa Realizado})*100$	Porcentaje	Gestión	Eficacia	Mensual	
Linea Base y Meta del Indicador								
<b>Trayectoria</b>	<b>Descripción de las Variables</b>	<b>Unidad de Medida</b>	<b>Clasificación</b>	<b>Valor Inicial</b>	<b>Valor Programado</b>	<b>Linea Base</b>	<b>Meta</b>	
ASCENDENTE	PPR - Presentación de Programa Realizado	Presentaciones	ACUMULADO	1.00	100.00	100	100	
	PPP - Presentación de Programa Realizado	Presentaciones	CONSTANTE	1.00	100.00			

**GOBIERNO DEL ESTADO DE CHIHUAHUA**  
**SEGUIMIENTO DE INDICADORES**  
Presentados al Honorable Congreso del Estado  
**Tercer Trimestre del 2024**

102 - SECRETARIA GENERAL DE GOBIERNO					
2P046L2 - SISTEMA ESTATAL DE PROTECCION INTEGRAL DE NIÑAS, NIÑOS Y ADOLESCENTES					
DATOS DEL PROGRAMA					
Definición del programa	Beneficiarios				
	Población	Tipo	M	H	Total
Coordinar institucionalmente las acciones entre las dependencias y entidades que integran, o no, el Sistema Estatal de Protección Integral de Niñas, Niños y Adolescentes con el objeto de respetar, garantizar, proteger y restituir sus derechos.	OBJETIVO	Dependencias y Entidades que integran, o no, el Sistema Estatal de Protección de Niñas, Niños y Adolescentes del Estado de Chihuahua	0.00	0.00	27.00
	ATENDIDA	Dependencias y Entidades que integran, o no, el Sistema Estatal de Protección de Niñas, Niños y Adolescentes del Estado de Chihuahua	0.00	0.00	13.00
Recursos del Programa					
	Presupuesto Autorizado	Presupuesto Modificado	Gasto	Variación Presup. Modificado vs Gasto	
	4,766,757.31	5,997,560.97	4,398,464.81	1,599,096.16	
Seguimiento del Indicador					
Variables del Indicador	Valor Logrado del Trimestre	Avances del Indicador			
		Trimestre	Acumulado	Avance Acum / Meta	
Presentación de Programa Realizado	0.00	0.00	42.00	42.00%	
Presentación de Programa Realizado	100.00				
Justificación					
no se cuenta evidencia ni oficio					
Observación					

**GOBIERNO DEL ESTADO DE CHIHUAHUA**  
**SEGUIMIENTO DE INDICADORES**  
Presentados al Honorable Congreso del Estado  
**Tercer Trimestre del 2024**

102 - SECRETARIA GENERAL DE GOBIERNO							
2P040L2 - SISTEMA ESTATAL DE PROTECCION INTEGRAL DE NIÑAS, NIÑOS Y ADOLESCENTES							
DATOS DEL PROGRAMA							
<b>Definición del programa</b> Coordinar institucionalmente las acciones entre las dependencias y entidades que integran, o no, el Sistema Estatal de Protección Integral de Niñas, Niños y Adolescentes con el objeto de respetar, garantizar, proteger y restituir sus derechos.				<b>Beneficiarios</b>			
	<b>Población</b>	<b>Tipo</b>	<b>M</b>	<b>H</b>	<b>Total</b>		
	OBJETIVO	Dependencias y Entidades que integran, o no, el Sistema Estatal de Protección de Niñas, Niños y Adolescentes del Estado de Chihuahua	0.00	0.00	27.00		
	ATENDIDA	Dependencias y Entidades que integran, o no, el Sistema Estatal de Protección de Niñas, Niños y Adolescentes del Estado de Chihuahua	0.00	0.00	13.00		
<b>Recursos del Programa</b>							
	<b>Presupuesto Autorizado</b>	<b>Presupuesto Modificado</b>	<b>Gasto</b>	<b>Variación Presup. Modificado vs Gasto</b>			
	4,766,757.31	5,997,560.97	4,398,464.81	1,599,096.16			
DATOS DEL INDICADOR							
<b>Nivel</b>	<b>Resumen Narrativo</b>						
ACTIVIDAD C0104	Celebración de sesiones ordinarias del Sistema Estatal de Protección Integral de Niñas, Niños y Adolescentes						
<b>Nombre del Indicador</b>	<b>Descripción del Indicador</b>	<b>Fórmula</b>	<b>Descripción de la Fórmula</b>	<b>Método de Cálculo</b>	<b>Tipo</b>	<b>Dimensión</b>	<b>Frecuencia</b>
Porcentaje de sesiones realizadas	Mide el porcentaje de sesiones ordinarias realizadas del Sistema Estatal de Protección Integral de Niñas, Niños y Adolescentes.	$(SR/SP)*100$	$(Sesiones\ realizadas/Sesiones\ programadas)*100$	Porcentaje	Gestión	Eficacia	Mensual
Línea Base y Meta del Indicador							
<b>Trayectoria</b>	<b>Descripción de las Variables</b>	<b>Unidad de Medida</b>	<b>Clasificación</b>	<b>Valor Inicial</b>	<b>Valor Programado</b>	<b>Línea Base</b>	<b>Meta</b>
ASCENDENTE	SR - Sesiones realizadas	Dependencias y entidades	ACUMULADO	1.00	100.00	100	100
	SP - Sesiones programadas	Dependencias y entidades	CONSTANTE	1.00	100.00		

**GOBIERNO DEL ESTADO DE CHIHUAHUA**  
**SEGUIMIENTO DE INDICADORES**  
Presentados al Honorable Congreso del Estado  
**Tercer Trimestre del 2024**

Página 90 de 107  
Fecha de Impresión 13/01/2025 02:29:49 p. m.  
PRRRREP010

102 - SECRETARIA GENERAL DE GOBIERNO					
2P040L2 - SISTEMA ESTATAL DE PROTECCION INTEGRAL DE NIÑAS, NIÑOS Y ADOLESCENTES					
DATOS DEL PROGRAMA					
<b>Definición del programa</b> Coordinar institucionalmente las acciones entre las dependencias y entidades que integran, o no, el Sistema Estatal de Protección Integral de Niñas, Niños y Adolescentes con el objeto de respetar, garantizar, proteger y restituir sus derechos.	<b>Beneficiarios</b>				
	<b>Población</b>	<b>Tipo</b>	<b>M</b>	<b>H</b>	<b>Total</b>
	OBJETIVO	Dependencias y Entidades que integran, o no, el Sistema Estatal de Protección de Niñas, Niños y Adolescentes del Estado de Chihuahua	0.00	0.00	27.00
	ATENDIDA	Dependencias y Entidades que integran, o no, el Sistema Estatal de Protección de Niñas, Niños y Adolescentes del Estado de Chihuahua	0.00	0.00	13.00
	<b>Recursos del Programa</b>				
<b>Presupuesto Autorizado</b>	<b>Presupuesto Modificado</b>	<b>Gasto</b>	<b>Variación Presup. Modificado vs Gasto</b>		
4,766,757.31	5,997,560.97	4,398,464.81	1,599,096.16		
Seguimiento del Indicador					
<b>Variables del Indicador</b>		<b>Valor Logrado del Trimestre</b>	<b>Avances del Indicador</b>		
			<b>Trimestre</b>	<b>Acumulado</b>	<b>Avance Acum / Meta</b>
			0.00	2.00	2.00%
Sesiones programadas		100.00	0.00	2.00	2.00%
<b>Justificación</b>					
oficos de la lic. antilon y mtra hijos					
<b>Observación</b>					

**GOBIERNO DEL ESTADO DE CHIHUAHUA**  
**SEGUIMIENTO DE INDICADORES**  
Presentados al Honorable Congreso del Estado  
**Tercer Trimestre del 2024**

102 - SECRETARIA GENERAL DE GOBIERNO							
2P040L2 - SISTEMA ESTATAL DE PROTECCION INTEGRAL DE NIÑAS, NIÑOS Y ADOLESCENTES							
DATOS DEL PROGRAMA							
<b>Definición del programa</b>		<b>Beneficiarios</b>					
Coordinar institucionalmente las acciones entre las dependencias y entidades que integran, o no, el Sistema Estatal de Protección Integral de Niñas, Niños y Adolescentes con el objeto de respetar, garantizar, proteger y restituir sus derechos.		<b>Población</b>	<b>Tipo</b>	<b>M</b>	<b>H</b>	<b>Total</b>	
		OBJETIVO	Dependencias y Entidades que integran, o no, el Sistema Estatal de Protección de Niñas, Niños y Adolescentes del Estado de Chihuahua	0.00	0.00	27.00	
		ATENDIDA	Dependencias y Entidades que integran, o no, el Sistema Estatal de Protección de Niñas, Niños y Adolescentes del Estado de Chihuahua	0.00	0.00	13.00	
		<b>Recursos del Programa</b>					
		<b>Presupuesto Autorizado</b>	<b>Presupuesto Modificado</b>	<b>Gasto</b>	<b>Variación Presup. Modificado vs Gasto</b>		
		4,766,757.31	5,997,560.97	4,398,464.81	1,599,096.16		
DATOS DEL INDICADOR							
<b>Nivel</b>	<b>Resumen Narrativo</b>						
ACTIVIDAD C0105	Invitación a los integrantes del Sistema de Protección Integral de Niñas, Niños y Adolescentes.						
<b>Nombre del Indicador</b>	<b>Descripción del Indicador</b>	<b>Fórmula</b>	<b>Descripción de la Fórmula</b>	<b>Método de Cálculo</b>	<b>Tipo</b>	<b>Dimensión</b>	<b>Frecuencia</b>
Porcentaje de convocatorias realizadas	Mide el porcentaje de convocatorias realizadas a los integrantes del Sistema de Protección Integral de Niñas, Niños y Adolescentes.	$(CR/CP)*100$	$(Convocatorias Realizadas/Convocatorias Programadas)*100$	Porcentaje	Gestión	Eficacia	Mensual
Línea Base y Meta del Indicador							
<b>Traectoria</b>	<b>Descripción de las Variables</b>	<b>Unidad de Medida</b>	<b>Clasificación</b>	<b>Valor Inicial</b>	<b>Valor Programado</b>	<b>Línea Base</b>	<b>Meta</b>
ASCENDENTE	CR - Convocatorias Realizadas	Convocatorias	ACUMULADO	1.00	100.00	100	100
	CP - Convocatorias Programadas	Convocatorias	CONSTANTE	1.00	100.00		

**GOBIERNO DEL ESTADO DE CHIHUAHUA**  
**SEGUIMIENTO DE INDICADORES**  
Presentados al Honorable Congreso del Estado  
**Tercer Trimestre del 2024**

102 - SECRETARIA GENERAL DE GOBIERNO					
2P040L2 - SISTEMA ESTATAL DE PROTECCION INTEGRAL DE NIÑAS, NIÑOS Y ADOLESCENTES					
DATOS DEL PROGRAMA					
<b>Definición del programa</b> Coordinar institucionalmente las acciones entre las dependencias y entidades que integran, o no, el Sistema Estatal de Protección Integral de Niñas, Niños y Adolescentes con el objeto de respetar, garantizar, proteger y restituir sus derechos.	<b>Beneficiarios</b>				
	<b>Población</b>	<b>Tipo</b>	<b>M</b>	<b>H</b>	<b>Total</b>
	OBJETIVO	Dependencias y Entidades que integran, o no, el Sistema Estatal de Protección de Niñas, Niños y Adolescentes del Estado de Chihuahua	0.00	0.00	27.00
	ATENDIDA	Dependencias y Entidades que integran, o no, el Sistema Estatal de Protección de Niñas, Niños y Adolescentes del Estado de Chihuahua	0.00	0.00	13.00
	<b>Recursos del Programa</b>				
<b>Presupuesto Autorizado</b>	<b>Presupuesto Modificado</b>	<b>Gasto</b>	<b>Variación Presup. Modificado vs Gasto</b>		
4,766,757.31	5,997,560.97	4,308,464.81	1,599,096.16		
Seguimiento del Indicador					
<b>VARIABLES DEL INDICADOR</b>		<b>Valor Logrado del Trimestre</b>	<b>Avances del Indicador</b>		
			<b>Trimestre</b>	<b>Acumulado</b>	<b>Avance Acum / Meta</b>
Convocatorias Realizadas		0.00	0.00	11.00	11.00%
Convocatorias Programadas		100.00			
<b>Justificación</b>					
oficios lic. antilon y mtra hijos					
<b>Observación</b>					

**GOBIERNO DEL ESTADO DE CHIHUAHUA**  
**SEGUIMIENTO DE INDICADORES**  
 Presentados al Honorable Congreso del Estado  
 Tercer Trimestre del 2024

102 - SECRETARIA GENERAL DE GOBIERNO							
2P040L2 - SISTEMA ESTATAL DE PROTECCION INTEGRAL DE NIÑAS, NIÑOS Y ADOLESCENTES							
DATOS DEL PROGRAMA							
<b>Definición del programa</b> Coordinar institucionalmente las acciones entre las dependencias y entidades que integran, o no, el Sistema Estatal de Protección Integral de Niñas, Niños y Adolescentes con el objeto de respetar, garantizar, proteger y restituir sus derechos.				<b>Beneficiarios</b>			
<b>Población</b>		<b>Tipo</b>		<b>M</b>	<b>H</b>	<b>Total</b>	
OBJETIVO		Dependencias y Entidades que integran, o no, el Sistema Estatal de Protección de Niñas, Niños y Adolescentes del Estado de Chihuahua		0.00	0.00	27.00	
ATENCIÓN		Dependencias y Entidades que integran, o no, el Sistema Estatal de Protección de Niñas, Niños y Adolescentes del Estado de Chihuahua		0.00	0.00	13.00	
<b>Recursos del Programa</b>							
<b>Presupuesto Autorizado</b>		<b>Presupuesto Modificado</b>		<b>Gasto</b>	<b>Variación Presup. Modificado vs Gasto</b>		
4,766,757.31		5,997,560.97		4,398,464.81	1,599,096.16		
DATOS DEL INDICADOR							
<b>Nivel</b>	<b>Resumen Narrativo</b>						
ACTIVIDAD C0201	Capacitación de los Sistemas Municipales de Protección Integral de Niñas, Niños y Adolescentes.						
<b>Nombre del Indicador</b>	<b>Descripción del Indicador</b>	<b>Fórmula</b>	<b>Descripción de la Fórmula</b>	<b>Método de Cálculo</b>	<b>Tipo</b>	<b>Dimensión</b>	<b>Frecuencia</b>
Porcentaje de capacitaciones	Mide el porcentaje de capacitaciones impartidas a las Secretarías Ejecutivas de los Sistemas Municipales de Protección Integral de Niñas, Niños y Adolescentes	(CP/CR)*100	(Capacitaciones Realizadas /Capacitaciones Programadas)*100	Porcentaje	Gestión	Eficacia	Mensual
Línea Base y Meta del Indicador							
<b>Trayectoria</b>	<b>Descripción de las Variables</b>	<b>Unidad de Medida</b>	<b>Clasificación</b>	<b>Valor Inicial</b>	<b>Valor Programado</b>	<b>Línea Base</b>	<b>Meta</b>
ASCENDENTE	CP - Capacitaciones Realizadas	Capacitación	ACUMULADO	1.00	17.00	100	100
	CR - Capacitaciones Programadas	Capacitación	CONSTANTE	1.00	17.00		

**GOBIERNO DEL ESTADO DE CHIHUAHUA**  
**SEGUIMIENTO DE INDICADORES**  
Presentados al Honorable Congreso del Estado  
**Tercer Trimestre del 2024**

102 - SECRETARIA GENERAL DE GOBIERNO					
2P040L2 - SISTEMA ESTATAL DE PROTECCION INTEGRAL DE NIÑAS, NIÑOS Y ADOLESCENTES					
DATOS DEL PROGRAMA					
<b>Definición del programa</b> Coordinar institucionalmente las acciones entre las dependencias y entidades que integran, o no, el Sistema Estatal de Protección Integral de Niñas, Niños y Adolescentes con el objeto de respetar, garantizar, proteger y restituir sus derechos.	<b>Beneficiarios</b>				
	<b>Población</b>	<b>Tipo</b>	<b>M</b>	<b>H</b>	<b>Total</b>
	OBJETIVO	Dependencias y Entidades que integran, o no, el Sistema Estatal de Protección de Niñas, Niños y Adolescentes del Estado de Chihuahua	0.00	0.00	27.00
	ATENDIDA	Dependencias y Entidades que integran, o no, el Sistema Estatal de Protección de Niñas, Niños y Adolescentes del Estado de Chihuahua	0.00	0.00	13.00
	<b>Recursos del Programa</b>				
<b>Presupuesto Autorizado</b>	<b>Presupuesto Modificado</b>	<b>Gasto</b>	<b>Variación Presup. Modificado vs Gasto</b>		
4,766,757.31	5,997,560.97	4,398,464.81	1,599,096.16		
Seguimiento del Indicador					
<b>Variables del Indicador</b>	<b>Valor Logrado del Trimestre</b>	<b>Avances del Indicador</b>			
		<b>Trimestre</b>	<b>Acumulado</b>	<b>Avance Acum / Meta</b>	
Capacitaciones Realizadas	7.00	41.18	111.76	111.76%	
Capacitaciones Programadas	17.00				
<b>Justificación</b>					
<b>Observación</b>					

**GOBIERNO DEL ESTADO DE CHIHUAHUA**  
**SEGUIMIENTO DE INDICADORES**  
**Presentados al Honorable Congreso del Estado**  
**Tercer Trimestre del 2024**

102 - SECRETARIA GENERAL DE GOBIERNO								
ZF040LZ - SISTEMA ESTATAL DE PROTECCION INTEGRAL DE NIÑAS, NIÑOS Y ADOLESCENTES								
DATOS DEL PROGRAMA								
<b>Definición del programa</b> Coordinar institucionalmente las acciones entre las dependencias y entidades que integran, o no, el Sistema Estatal de Protección Integral de Niñas, Niños y Adolescentes con el objeto de respetar, garantizar, proteger y restituir sus derechos.				<b>Beneficiarios</b>				
				<b>Población</b>	<b>Tipo</b>	<b>M</b>	<b>H</b>	<b>Total</b>
				OBJETIVO	Dependencias y Entidades que integran, o no, el Sistema Estatal de Protección de Niñas, Niños y Adolescentes del Estado de Chihuahua	0.00	0.00	27.00
				ATENVIDA	Dependencias y Entidades que integran, o no, el Sistema Estatal de Protección de Niñas, Niños y Adolescentes del Estado de Chihuahua	0.00	0.00	13.00
				<b>Presupuesto Autorizado</b>		<b>Presupuesto Modificado</b>		<b>Gasto</b>
4,766,757.31		5,997,560.97		4,398,464.81	1,599,096.16			
DATOS DEL INDICADOR								
<b>Nivel</b>	<b>Resumen Narrativo</b>							
ACTIVIDAD C0202	Invitación a los integrantes del Sistema Municipales de Protección Integral de Niñas, Niños y Adolescentes.							
<b>Nombre del Indicador</b>	<b>Descripción del Indicador</b>	<b>Fórmula</b>	<b>Descripción de la Fórmula</b>	<b>Método de Cálculo</b>	<b>Tipo</b>	<b>Dimensión</b>	<b>Frecuencia</b>	
Porcentaje de convocatorias realizadas	Mide el porcentaje de convocatorias realizadas a los integrantes de los Sistemas Municipales de Protección Integral de Niñas, Niños y Adolescentes.	$(CR/CP)*100$	$(Convocatorias Realizadas / Convocatorias Programadas)*100$	Porcentaje	Gestión	Eficacia	Mensual	
Línea Base y Meta del Indicador								
<b>Trayectoria</b>	<b>Descripción de las Variables</b>	<b>Unidad de Medida</b>	<b>Clasificación</b>	<b>Valor Inicial</b>	<b>Valor Programado</b>	<b>Línea Base</b>	<b>Meta</b>	
ASCENDENTE	CR - Convocatorias Realizadas	Convocatorias	ACUMULADO	1.00	120.00	100	100	
	CP - Convocatorias Programadas	Convocatorias	CONSTANTE	1.00	120.00			

**GOBIERNO DEL ESTADO DE CHIHUAHUA**  
**SEGUIMIENTO DE INDICADORES**  
 Presentados al Honorable Congreso del Estado  
 Tercer Trimestre del 2024

102 - SECRETARIA GENERAL DE GOBIERNO					
2P040L2 - SISTEMA ESTATAL DE PROTECCION INTEGRAL DE NIÑAS, NIÑOS Y ADOLESCENTES					
DATOS DEL PROGRAMA					
<b>Definición del programa</b> Coordinar institucionalmente las acciones entre las dependencias y entidades que integran, o no, el Sistema Estatal de Protección Integral de Niñas, Niños y Adolescentes con el objeto de respetar, garantizar, proteger y restituir sus derechos.	<b>Beneficiarios</b>				
	<b>Población</b>	<b>Tipo</b>	<b>M</b>	<b>H</b>	<b>Total</b>
	OBJETIVO	Dependencias y Entidades que integran, o no, el Sistema Estatal de Protección de Niñas, Niños y Adolescentes del Estado de Chihuahua	0.00	0.00	27.00
	ATENDIDA	Dependencias y Entidades que integran, o no, el Sistema Estatal de Protección de Niñas, Niños y Adolescentes del Estado de Chihuahua	0.00	0.00	13.00
	<b>Recursos del Programa</b>				
<b>Presupuesto Autorizado</b>	<b>Presupuesto Modificado</b>	<b>Gasto</b>	<b>Variación Presup. Modificado vs Gasto</b>		
4,766,757.31	5,997,560.97	4,398,464.81	1,599,096.16		
Seguimiento del Indicador					
<b>Variabes del Indicador</b>	<b>Valor Logrado del Trimestre</b>	<b>Avances del Indicador</b>			
		<b>Trimestre</b>	<b>Acumulado</b>	<b>Avance Acum / Meta</b>	
Convocatorias Realizadas	0.00	0.00	13.33	13.33%	
Convocatorias Programadas	120.00				
oficio de lic. antillon y mtra yamada					
<b>Justificación</b>					
<b>Observación</b>					

**GOBIERNO DEL ESTADO DE CHIHUAHUA**  
**SEGUIMIENTO DE INDICADORES**  
 Presentados al Honorable Congreso del Estado  
 Tercer Trimestre del 2024

102 - SECRETARIA GENERAL DE GOBIERNO									
2P040L2 - SISTEMA ESTATAL DE PROTECCION INTEGRAL DE NIÑAS, NIÑOS Y ADOLESCENTES									
DATOS DEL PROGRAMA									
<b>Definición del programa</b> Coordinar institucionalmente las acciones entre las dependencias y entidades que integran, o no, el Sistema Estatal de Protección Integral de Niñas, Niños y Adolescentes con el objeto de respetar, garantizar, proteger y restituir sus derechos.				<b>Beneficiarios</b>					
				<b>Población</b>	<b>Tipo</b>	<b>M</b>	<b>H</b>	<b>Total</b>	
				OBJETIVO	Dependencias y Entidades que integran, o no, el Sistema Estatal de Protección de Niñas, Niños y Adolescentes del Estado de Chihuahua	0.00	0.00	27.00	
				ATENDIDA	Dependencias y Entidades que integran, o no, el Sistema Estatal de Protección de Niñas, Niños y Adolescentes del Estado de Chihuahua	0.00	0.00	13.00	
				<b>Recursos del Programa</b>					
<b>Presupuesto Autorizado</b>		<b>Presupuesto Modificado</b>		<b>Gasto</b>		<b>Variación Presup. Modificado vs Gasto</b>			
4,766,757.31		5,997,560.97		4,398,464.81		1,599,096.16			
DATOS DEL INDICADOR									
<b>Nivel</b>	<b>Resumen Narrativo</b>								
ACTIVIDAD C0203	Sensibilización a los Sistemas Municipales de Protección Integral de Niñas, Niños y Adolescentes.								
<b>Nombre del Indicador</b>	<b>Descripción del Indicador</b>	<b>Fórmula</b>	<b>Descripción de la Fórmula</b>	<b>Método de Cálculo</b>	<b>Tipo</b>	<b>Dimensión</b>	<b>Frecuencia</b>		
Porcentaje de contactos realizados	Mide el porcentaje de llamadas, correos electrónicos y/o oficios realizados con las Secretarías Ejecutivas de los Sistemas Municipales de Protección Integral de Niñas, Niños y Adolescentes	(CR/CP)*100	(Contactos Realizados/Contactos Programados)*100	Porcentaje	Gestión	Eficacia	Mensual		
Línea Base y Meta del Indicador									
<b>Trayectoria</b>	<b>Descripción de las Variables</b>	<b>Unidad de Medida</b>	<b>Clasificación</b>	<b>Valor Inicial</b>	<b>Valor Programado</b>	<b>Línea Base</b>	<b>Meta</b>		
ASCENDENTE	CR - Contactos Realizados	Contactos realizados	ACUMULADO	1.00	280.00	100	100		
	CP - Contactos Programados	Contactos realizados	CONSTANTE	1.00	280.00		100		

**GOBIERNO DEL ESTADO DE CHIHUAHUA**  
**SEGUIMIENTO DE INDICADORES**  
Presentados al Honorable Congreso del Estado  
**Tercer Trimestre del 2024**

102 - SECRETARIA GENERAL DE GOBIERNO					
2P040L2 - SISTEMA ESTATAL DE PROTECCION INTEGRAL DE NIÑAS, NIÑOS Y ADOLESCENTES					
DATOS DEL PROGRAMA					
<b>Definición del programa</b> Coordinar institucionalmente las acciones entre las dependencias y entidades que integran, o no, el Sistema Estatal de Protección Integral de Niñas, Niños y Adolescentes con el objeto de respetar, garantizar, proteger y restituir sus derechos.	<b>Beneficiarios</b>				
	<b>Población</b>	<b>Tipo</b>	<b>M</b>	<b>H</b>	<b>Total</b>
	OBJETIVO	Dependencias y Entidades que integran, o no, el Sistema Estatal de Protección de Niñas, Niños y Adolescentes del Estado de Chihuahua	0.00	0.00	27.00
	ATENCIÓN	Dependencias y Entidades que integran, o no, el Sistema Estatal de Protección de Niñas, Niños y Adolescentes del Estado de Chihuahua	0.00	0.00	13.00
	<b>Recursos del Programa</b>				
<b>Presupuesto Autorizado</b>	<b>Presupuesto Modificado</b>	<b>Gasto</b>	<b>Variación Presup. Modificado vs Gasto</b>		
4,766,757.31	5,997,560.97	4,398,464.81	1,599,096.16		
Seguimiento del Indicador					
<b>Variables del Indicador</b>		<b>Valor Logrado del Trimestre</b>	<b>Avances del Indicador</b>		
			<b>Trimestre</b>	<b>Acumulado</b>	<b>Avance Acum / Meta</b>
			Contactos Realizados	77.00	27.50
Contactos Programados		280.00			
<b>Justificación</b>					
oficio de lic. nvera					
<b>Observación</b>					

**GOBIERNO DEL ESTADO DE CHIHUAHUA**  
**SEGUIMIENTO DE INDICADORES**  
Presentados al Honorable Congreso del Estado  
**Tercer Trimestre del 2024**

102 - SECRETARÍA GENERAL DE GOBIERNO									
2P040L2 - SISTEMA ESTATAL DE PROTECCIÓN INTEGRAL DE NIÑAS, NIÑOS Y ADOLESCENTES									
DATOS DEL PROGRAMA									
<b>Definición del programa</b> Coordinar institucionalmente las acciones entre las dependencias y entidades que integran, o no, el Sistema Estatal de Protección Integral de Niñas, Niños y Adolescentes con el objeto de respetar, garantizar, proteger y restituir sus derechos.				<b>Beneficiarios</b>					
				<b>Población</b>	<b>Tipo</b>	<b>M</b>	<b>H</b>	<b>Total</b>	
				OBJETIVO	Dependencias y Entidades que integran, o no, el Sistema Estatal de Protección de Niñas, Niños y Adolescentes del Estado de Chihuahua	0.00	0.00	27.00	
				ATENDIDA	Dependencias y Entidades que integran, o no, el Sistema Estatal de Protección de Niñas, Niños y Adolescentes del Estado de Chihuahua	0.00	0.00	13.00	
				<b>Recursos del Programa</b>					
<b>Presupuesto Autorizado</b>		<b>Presupuesto Modificado</b>		<b>Gasto</b>		<b>Variación Presup. Modificado vs Gasto</b>			
4,766,757.31		5,997,560.97		4,398,464.81		1,599,096.16			
DATOS DEL INDICADOR									
<b>Nivel</b>	<b>Resumen Narrativo</b>								
COMPONENTE C03	Programa informático del Sistema Estatal de Información instalado.								
<b>Nombre del Indicador</b>	<b>Descripción del Indicador</b>	<b>Fórmula</b>	<b>Descripción de la Fórmula</b>	<b>Método de Cálculo</b>	<b>Tipo</b>	<b>Dimensión</b>	<b>Frecuencia</b>		
Porcentaje de indicadores actualizados	Mide el porcentaje de indicadores actualizados del Sistema Estatal de Información	$(IA/IP)*100$	$(Indicadores Actualizados/Indicadores Programados)*100$	Porcentaje	Gestión	Eficacia	Semestral		
Línea Base y Meta del Indicador									
<b>Traectoria</b>	<b>Descripción de las Variables</b>	<b>Unidad de Medida</b>	<b>Clasificación</b>	<b>Valor Inicial</b>	<b>Valor Programado</b>	<b>Línea Base</b>	<b>Meta</b>		
ASCENDENTE	IA - Indicadores Actualizados	Indicadores	ACUMULADO	1.00	100.00	100	100		
	IP - Indicadores Programados	Indicadores	CONSTANTE	1.00	100.00				

**GOBIERNO DEL ESTADO DE CHIHUAHUA**  
**SEGUIMIENTO DE INDICADORES**  
Presentados al Honorable Congreso del Estado  
**Tercer Trimestre del 2024**

102 - SECRETARIA GENERAL DE GOBIERNO					
2P040L2 - SISTEMA ESTATAL DE PROTECCION INTEGRAL DE NIÑAS, NIÑOS Y ADOLESCENTES					
DATOS DEL PROGRAMA					
<b>Definición del programa</b> Coordinar institucionalmente las acciones entre las dependencias y entidades que integran, o no, el Sistema Estatal de Protección Integral de Niñas, Niños y Adolescentes con el objeto de respetar, garantizar, proteger y restituir sus derechos	<b>Beneficiarios</b>				
	<b>Población</b>	<b>Tipo</b>	<b>M</b>	<b>H</b>	
	OBJETIVO	Dependencias y Entidades que integran, o no, el Sistema Estatal de Protección de Niñas, Niños y Adolescentes del Estado de Chihuahua	0.00	0.00	27.00
	ATENDIDA	Dependencias y Entidades que integran, o no, el Sistema Estatal de Protección de Niñas, Niños y Adolescentes del Estado de Chihuahua	0.00	0.00	13.00
	<b>Recursos del Programa</b>				
<b>Presupuesto Autorizado</b>		<b>Presupuesto Modificado</b>		<b>Variación Presup. Modificado vs Gasto</b>	
4,766,757.31		5,997,560.97		1,599,066.16	
<b>Seguimiento del Indicador</b>					
<b>Variables del Indicador</b>		<b>Valor Logrado del Trimestre</b>	<b>Avances del Indicador</b>		
			<b>Trimestre</b>	<b>Acumulado</b>	<b>Avance Acum / Meta</b>
			89.00	139.00	139.00%
Indicadores Actualizados		100.00			
Indicadores Programados					
<b>Justificación</b>					
oficio Ing. agume					
<b>Observación</b>					

**GOBIERNO DEL ESTADO DE CHIHUAHUA**  
**SEGUIMIENTO DE INDICADORES**  
Presentados al Honorable Congreso del Estado  
Tercer Trimestre del 2024

102 - SECRETARIA GENERAL DE GOBIERNO								
2P040L2 - SISTEMA ESTATAL DE PROTECCION INTEGRAL DE NIÑAS, NIÑOS Y ADOLESCENTES								
DATOS DEL PROGRAMA								
<b>Definición del programa</b> Coordinar institucionalmente las acciones entre las dependencias y entidades que integran, o no, el Sistema Estatal de Protección Integral de Niñas, Niños y Adolescentes con el objeto de respetar, garantizar, proteger y restituir sus derechos.				<b>Beneficiarios</b>				
				<b>Población</b>	<b>Tipo</b>	<b>M</b>	<b>H</b>	<b>Total</b>
				OBJETIVO	Dependencias y Entidades que integran, o no, el Sistema Estatal de Protección de Niñas, Niños y Adolescentes del Estado de Chihuahua	0.00	0.00	27.00
				ATENCIÓN	Dependencias y Entidades que integran, o no, el Sistema Estatal de Protección de Niñas, Niños y Adolescentes del Estado de Chihuahua	0.00	0.00	13.00
				<b>Recursos del Programa</b>				
<b>Presupuesto Autorizado</b>	<b>Presupuesto Modificado</b>	<b>Gasto</b>	<b>Variación Presup. Modificado vs Gasto</b>					
4,766,757.31	5,997,560.97	4,398,464.81	1,599,096.16					
DATOS DEL INDICADOR								
<b>Nivel</b>	<b>Resumen Narrativo</b>							
ACTIVIDAD C0301	Actualización del programa informático del Sistema Estatal de Información.							
<b>Nombre del Indicador</b>	<b>Descripción del Indicador</b>	<b>Fórmula</b>	<b>Descripción de la Fórmula</b>	<b>Método de Cálculo</b>	<b>Tipo</b>	<b>Dimensión</b>	<b>Frecuencia</b>	
Porcentaje de actualizaciones realizadas	Mide el porcentaje de actualizaciones que realizan al Sistema Estatal de Información	(AR/AP)*100	(Actualizaciones Realizadas/Actualizaciones Programadas)*100	Porcentaje	Gestión	Eficacia	Mensual	
Línea Base y Meta del Indicador								
<b>Trayectoria</b>	<b>Descripción de las Variables</b>	<b>Unidad de Medida</b>	<b>Clasificación</b>	<b>Valor Inicial</b>	<b>Valor Programado</b>	<b>Línea Base</b>	<b>Meta</b>	
ASCENDENTE	AR - Actualizaciones Realizadas	Actualizaciones	ACUMULADO	1.00	4.00	100	100	
	AP - Actualizaciones Programadas	Actualizaciones	CONSTANTE	1.00	4.00			

**GOBIERNO DEL ESTADO DE CHIHUAHUA**  
**SEGUIMIENTO DE INDICADORES**  
Presentados al Honorable Congreso del Estado  
**Tercer Trimestre del 2024**

102 - SECRETARIA GENERAL DE GOBIERNO						
2P040L2 - SISTEMA ESTATAL DE PROTECCION INTEGRAL DE NIÑAS, NIÑOS Y ADOLESCENTES						
DATOS DEL PROGRAMA						
<b>Definición del programa</b> Coordinar institucionalmente las acciones entre las dependencias y entidades que integran, o no, el Sistema Estatal de Protección Integral de Niñas, Niños y Adolescentes con el objeto de respetar, garantizar, proteger y restituir sus derechos.	<b>Beneficiarios</b>					
	<b>Población</b>	<b>Tipo</b>	<b>M</b>	<b>H</b>	<b>Total</b>	
	OBJETIVO	Dependencias y Entidades que integran, o no, el Sistema Estatal de Protección de Niñas, Niños y Adolescentes del Estado de Chihuahua	0.00	0.00	27.00	
	ATENCIÓN	Dependencias y Entidades que integran, o no, el Sistema Estatal de Protección de Niñas, Niños y Adolescentes del Estado de Chihuahua	0.00	0.00	13.00	
	<b>Recursos del Programa</b>					
	<b>Presupuesto Autorizado</b>	<b>Presupuesto Modificado</b>	<b>Gasto</b>	<b>Variación Presup. Modificado vs Gasto</b>		
	4,766,757.31	5,997,560.97	4,398,464.81	1,599,096.16		
Seguimiento del Indicador						
<b>Variables del Indicador</b>			<b>Valor Logrado del Trimestre</b>	<b>Avances del Indicador</b>		
				<b>Trimestre</b>	<b>Acumulado</b>	<b>Avance Acum / Meta</b>
Actualizaciones Realizadas			89.00			
Actualizaciones Programadas			4.00	2,225.00	2,425.00	2425.00%
oficio ing antilon			†	<b>Justificación</b>		
<b>Observación</b>						

**GOBIERNO DEL ESTADO DE CHIHUAHUA**  
**SEGUIMIENTO DE INDICADORES**  
Presentados al Honorable Congreso del Estado  
**Tercer Trimestre del 2024**

102 - SECRETARIA GENERAL DE GOBIERNO									
2P040L2 - SISTEMA ESTATAL DE PROTECCION INTEGRAL DE NIÑAS, NIÑOS Y ADOLESCENTES									
DATOS DEL PROGRAMA									
<b>Definición del programa</b>				<b>Beneficiarios</b>					
Coordinar institucionalmente las acciones entre las dependencias y entidades que integran, o no, el Sistema Estatal de Protección Integral de Niñas, Niños y Adolescentes con el objeto de respetar, garantizar, proteger y restituir sus derechos.				<b>Población</b>	<b>Tipo</b>	<b>M</b>	<b>H</b>	<b>Total</b>	
				OBJETIVO	Dependencias y Entidades que integran, o no, el Sistema Estatal de Protección de Niñas, Niños y Adolescentes del Estado de Chihuahua	0.00	0.00	27.00	
				ATENDIDA	Dependencias y Entidades que integran, o no, el Sistema Estatal de Protección de Niñas, Niños y Adolescentes del Estado de Chihuahua	0.00	0.00	13.00	
				<b>Recursos del Programa</b>					
				<b>Presupuesto Autorizado</b>	<b>Presupuesto Modificado</b>	<b>Gasto</b>	<b>Variación Presup. Modificado vs Gasto</b>		
				4,766,757.31	5,997,560.97	4,398,464.81	1,599,096.16		
DATOS DEL INDICADOR									
<b>Nivel</b>	ACTIVIDAD C0302								
	Celebración de convenios								
<b>Resumen Narrativo</b>									
<b>Nombre del Indicador</b>	<b>Descripción del Indicador</b>	<b>Fórmula</b>	<b>Descripción de la Fórmula</b>			<b>Método de Cálculo</b>	<b>Tipo</b>	<b>Dimensión</b>	<b>Frecuencia</b>
Porcentaje	Mide si se instaló o no el Programa Informatico	$(IR/IP)*100$	$(Instalación Realizada/Instalaciones Programadas)*100$			Porcentaje	Gestión	Eficacia	Mensual
Linea Base y Meta del Indicador									
<b>Trayectoria</b>	<b>Descripción de las Variables</b>	<b>Unidad de Medida</b>	<b>Clasificación</b>	<b>Valor Inicial</b>	<b>Valor Programado</b>	<b>Linea Base</b>	<b>Meta</b>		
REGULAR CONSTANTE	IR - Instalación Realizada	Instalaciones	ACUMULADO	1.00	1.00	100	100		
	IP - Instalaciones Programada	Instalaciones	CONSTANTE	1.00	1.00				

**GOBIERNO DEL ESTADO DE CHIHUAHUA**  
**SEGUIMIENTO DE INDICADORES**  
 Presentados al Honorable Congreso del Estado  
 Tercer Trimestre del 2024

102 - SECRETARIA GENERAL DE GOBIERNO					
2P040L2 - SISTEMA ESTATAL DE PROTECCION INTEGRAL DE NIÑAS, NIÑOS Y ADOLESCENTES					
DATOS DEL PROGRAMA					
Definición del programa Coordinar institucionalmente las acciones entre las dependencias y entidades que integran, o no, el Sistema Estatal de Protección Integral de Niñas, Niños y Adolescentes con el objeto de respetar, garantizar, proteger y restituir sus derechos.	Beneficiarios				
	Población	Tipo	M	H	Total
	OBJETIVO	Dependencias y Entidades que integran, o no, el Sistema Estatal de Protección de Niñas, Niños y Adolescentes del Estado de Chihuahua	0.00	0.00	27.00
	ATENDIDA	Dependencias y Entidades que integran, o no, el Sistema Estatal de Protección de Niñas, Niños y Adolescentes del Estado de Chihuahua	0.00	0.00	13.00
	Recursos del Programa				
	Presupuesto Autorizado	Presupuesto Modificado	Gasto	Variación Presup. Modificado vs Gasto	
	4,766,757.31	5,997,560.97	4,398,464.81	1,599,096.16	
Seguimiento del Indicador					
Variables del Indicador	Valor Logrado del Trimestre	Avances del Indicador			
		Trimestre	Acumulado	Avance Acum / Meta	
Instalación Realizada	1.00				
Instalaciones Programada	1.00	100.00	100.00	100.00%	
Justificación					
Observación					
oficio ing Aguirre					

**GOBIERNO DEL ESTADO DE CHIHUAHUA**  
**SEGUIMIENTO DE INDICADORES**  
 Presentados al Honorable Congreso del Estado  
 Tercer Trimestre del 2024

102 - SECRETARIA GENERAL DE GOBIERNO									
2P040L2 - SISTEMA ESTATAL DE PROTECCION INTEGRAL DE NIÑAS, NIÑOS Y ADOLESCENTES									
DATOS DEL PROGRAMA									
<b>Definición del programa</b> Coordinar institucionalmente las acciones entre las dependencias y entidades que integran, o no, el Sistema Estatal de Protección Integral de Niñas, Niños y Adolescentes con el objeto de respetar, garantizar, proteger y restituir sus derechos.					<b>Beneficiarios</b>				
					<b>Población</b>	<b>Tipo</b>	<b>M</b>	<b>H</b>	<b>Total</b>
					OBJETIVO	Dependencias y Entidades que integran, o no, el Sistema Estatal de Protección de Niñas, Niños y Adolescentes del Estado de Chihuahua	0.00	0.00	27.00
					ATENDIDA	Dependencias y Entidades que integran, o no, el Sistema Estatal de Protección de Niñas, Niños y Adolescentes del Estado de Chihuahua	0.00	0.00	13.00
					<b>Recursos del Programa</b>				
<b>Presupuesto Autorizado</b>		<b>Presupuesto Modificado</b>	<b>Gasto</b>	<b>Variación Presup. Modificado vs Gasto</b>					
4,766,757.31		5,997,560.97	4,398,464.81	1,599,096.16					
DATOS DEL INDICADOR									
<b>Resumen Narrativo</b>									
<b>Nivel</b>	Atención y seguimiento en temas de protección de derechos niñas, niños y adolescentes								
<b>ACTIVIDAD</b> C0401									
<b>Nombre del Indicador</b>	<b>Descripción del Indicador</b>	<b>Fórmula</b>	<b>Descripción de la Fórmula</b>	<b>Método de Cálculo</b>	<b>Tipo</b>	<b>Dimensión</b>	<b>Frecuencia</b>		
Porcentaje de reuniones realizadas	Mide el porcentaje de reuniones atendidas	$(RR/ RP) * 100$	$(Reuniones Realizadas/Reuniones Programadas) * 100$	Porcentaje	Gestión	Eficiencia	Mensual		
Línea Base y Meta del Indicador									
<b>Trayectoria</b>	<b>Descripción de las Variables</b>	<b>Unidad de Medida</b>	<b>Clasificación</b>	<b>Valor Inicial</b>	<b>Valor Programado</b>	<b>Línea Base</b>	<b>Meta</b>		
ASCENDENTE	RR - Reuniones Realizadas	Reuniones	ACUMULADO	1.00	290.00	100	100		
	RP - Reuniones Programadas	Reuniones	CONSTANTE	1.00	290.00				

**GOBIERNO DEL ESTADO DE CHIHUAHUA**  
**SEGUIMIENTO DE INDICADORES**  
Presentados al Honorable Congreso del Estado  
**Tercer Trimestre del 2024**

102 - SECRETARIA GENERAL DE GOBIERNO					
2P040L2 - SISTEMA ESTATAL DE PROTECCION INTEGRAL DE NIÑAS, NIÑOS Y ADOLESCENTES					
DATOS DEL PROGRAMA					
<b>Definición del programa</b> Coordinar institucionalmente las acciones entre las dependencias y entidades que integran, o no, el Sistema Estatal de Protección Integral de Niñas, Niños y Adolescentes con el objeto de respetar, garantizar, proteger y restituir sus derechos.	<b>Beneficiarios</b>				
	<b>Población</b>	<b>Tipo</b>	<b>M</b>	<b>H</b>	<b>Total</b>
	OBJETIVO	Dependencias y Entidades que integran, o no, el Sistema Estatal de Protección de Niñas, Niños y Adolescentes del Estado de Chihuahua	0.00	0.00	27.00
	ATENDIDA	Dependencias y Entidades que integran, o no, el Sistema Estatal de Protección de Niñas, Niños y Adolescentes del Estado de Chihuahua	0.00	0.00	13.00
	<b>Recursos del Programa</b>				
<b>Presupuesto Autorizado</b>	<b>Presupuesto Modificado</b>	<b>Gasto</b>	<b>Variación Presup. Modificado vs Gasto</b>		
4,766,757.31	5,997,560.97	4,398,464.81	1,599,096.16		
Seguimiento del Indicador					
<b>Variables del Indicador</b>		<b>Valor Logrado del Trimestre</b>	<b>Avances del Indicador</b>		
			<b>Trimestre</b>	<b>Acumulado</b>	<b>Avance Acum / Meta</b>
Reuniones Realizadas		77.00	26.55	55.17	55.17%
Reuniones Programadas		290.00			
<b>Justificación</b>					
oficio de Lic. Rojas, Lic. Rodriguez, Lic. Antillon, Mtra. Hinojos, Mtra. Yamada, Mtra. Portillo					
<b>Observación</b>					

**GOBIERNO DEL ESTADO DE CHIHUAHUA**  
**SEGUIMIENTO DE INDICADORES**  
 Presentados al Honorable Congreso del Estado  
 Tercer Trimestre del 2024

102 - SECRETARIA GENERAL DE GOBIERNO					
2P040L2 - SISTEMA ESTATAL DE PROTECCION INTEGRAL DE NIÑAS, NIÑOS Y ADOLESCENTES					
DATOS DEL PROGRAMA					
Definición del programa Coordinar institucionalmente las acciones entre las dependencias y entidades que integran, o no, el Sistema Estatal de Protección Integral de Niñas, Niños y Adolescentes con el objeto de respetar, garantizar, proteger y restituir sus derechos.	Beneficiarios				
	Población	Tipo	M	H	Total
	OBJETIVO	Dependencias y Entidades que integran, o no, el Sistema Estatal de Protección de Niñas, Niños y Adolescentes del Estado de Chihuahua	0.00	0.00	27.00
	ATENDIDA	Dependencias y Entidades que integran, o no, el Sistema Estatal de Protección de Niñas, Niños y Adolescentes del Estado de Chihuahua	0.00	0.00	13.00
	Recursos del Programa				
Presupuesto Autorizado	Presupuesto Modificado	Gasto	Variación Presup. Modificado vs Gasto		
4,766,757.31	5,997,560.97	4,398,464.81	1,599,096.16		
Observaciones Generales del Programa Presupuestario en el Periodo					

Responsable del Programa

*[Firma]*  
 Mtra. Ana Margarita Blackaller Prieto  
 Directora  
 Responsable del Ente Público

*[Firma]*  
 Lic. Santiago De La Peña Grajeda  
 Secretario General de Gobierno



**SIPINNA**  
 SISTEMA ESTATAL DE PROTECCIÓN  
 INTEGRAL DE NIÑAS, NIÑOS Y ADOLESCENTES  
 CHIHUAHUA

*[Firma]*

*[Firma]*

**GOBIERNO DEL ESTADO DE CHIHUAHUA**  
**SEGUIMIENTO DE INDICADORES**  
**Presentados al Honorable Congreso del Estado**  
**Tercer Trimestre del 2024**

<b>Ente Público</b>	<b>127 - SECRETARIA DE COORDINACION DE GABINETE</b>
<b>Programa presupuestario</b>	<b>2P014L1 - PROGRAMA DE PLANEACION Y PROGRAMACION MUNICIPAL</b>
<b>Definición del Programa</b>	Impulsar el fortalecimiento de los gobiernos municipales mediante proyectos de asociacionismo municipal, herramientas de planeación, un sistema de profesionalización y capacitación del servicio público que mejoren la gestión pública municipal.
<b>Problema que atiende el Programa</b>	108857 - Los gobiernos municipales del Estado de Chihuahua cuentan con deficientes herramientas para el desarrollo sustentable de su territorio.

POBLACIONES						
Tipo	Descripción	Unidad de Medida	Población	Total	Mujeres	Hombres
REFERENCIA	MUNICIPIOS DE LA REPUBLICA MEXICANA	Municipios		2,469	0	0
NO AFECTADA	OTROS MUNICIPIOS DE LA REPUBLICA MEXICANA	Municipios		2,402	0	0
POTENCIAL (AFECTADA)	MUNICIPIOS DEL ESTADO DE CHIHUAHUA	Municipios		67	0	0
OBJETIVO	MUNICIPIOS DEL ESTADO DE CHIHUAHUA	Municipios		67	0	0
POSTERGADA	MUNICIPIOS DEL ESTADO DE CHIHUAHUA NO AFECTADOS POR EL PROBLEMA	Municipios		0	0	0
ATENDIDA	MUNICIPIOS DEL ESTADO DE CHIHUAHUA	Municipios		0	0	0

ALINEACIÓN A INSTRUMENTOS DE PLANEACIÓN ESTRATÉGICA	
<b>Eje Rector - Tema - Tema Transversal</b>	<b>E502T1 - BUEN GOBIERNO, CERCANO Y CON INSTITUCIONES SOLIDAS - BUEN GOBIERNO, TRANSPARENCIA Y PARTICIPACION CIUDADANA - PARTICIPACION CIUDADANA</b>
	<b>Objetivos de Desarrollo Sostenible</b>
OBJETIVO	OD16 - Promover sociedades pacíficas e inclusivas para el desarrollo sostenible, facilitar el acceso a la justicia para todos y crear instituciones eficaces, responsables e inclusivas a todos los niveles.
	<b>Plan Nacional de Desarrollo</b>
TEMA	E201 - Construir un país con bienestar
	<b>Plan Estatal de Desarrollo 2022-2027</b>
OBJETIVO	E50201001 - Promover mecanismos de participación y vigilancia ciudadana entre la población que permita fortalecer un gobierno cercano, transparente y de rendición de cuentas a la ciudadanía.
	<b>Programas de Mediano Plazo 2022 -2027</b>
OBJETIVO	PS02000005 - Generar los mecanismos de coordinación necesarios con los Municipios para promover el desarrollo equilibrado de todas las regiones del Estado y la eficiencia al interior de los Ayuntamientos para el beneficio de las y los chihuahuenses.

PRESUPUESTO DEL PROGRAMA						
Tercer Trimestre			Acumulado			
Autorizado	Gasto		Autorizado	Modificado	Gasto	% de gasto / modificado
13,594,948.17	2,889,947.41		13,594,948.17	14,262,283.18	8,769,986.49	61.49

INDICADORES DEL PROGRAMA			
Total de Indicadores presentados al H. Congreso	Indicadores con avance	Indicadores sin avance	Indicadores sin avance - Con justificación
2	0.00	2	2

**GOBIERNO DEL ESTADO DE CHIHUAHUA**  
**SEGUIMIENTO DE INDICADORES**  
**Presentados al Honorable Congreso del Estado**  
**Tercer Trimestre del 2024**

<b>Ente Público</b>	<b>127 - SECRETARÍA DE COORDINACIÓN DE GABINETE</b>
<b>Programa presupuestario</b>	<b>2P014L1 - PROGRAMA DE PLANEACIÓN Y PROGRAMACIÓN MUNICIPAL</b>
<b>Definición del Programa</b>	Impulsar el fortalecimiento de los gobiernos municipales mediante proyectos de asociacionismo municipal, herramientas de planeación, un sistema de profesionalización y capacitación del servicio público que mejoren la gestión pública municipal.
<b>Problema que atiende el Programa</b>	108857 - Los gobiernos municipales del Estado de Chihuahua cuentan con deficientes herramientas para el desarrollo sustentable de su territorio

FUENTES DE FINANCIAMIENTO									
Clave	Descripción	Origen	Interrelaciones	Porcentaje	Autorizado	Modificado	Gasto	Variación	
1110199	RECURSOS DEL ESTADO	RECURSOS FISCALES	2P014L1 - PROGRAMA DE PLANEACION Y PROGRAMACION MUNICIPAL	21.00%	2,854,550.16	2,888,762.67	1,091,089.17	1,797,673.50	
1219199	FINANCIAMIENTO INTERNO	FINANCIAMIENTO INTERNO	2P014L1 - PROGRAMA DE PLANEACION Y PROGRAMACION MUNICIPAL	0.00%	0.00	00	00	00	
1521699	FONDO GENERAL DE PARTICIPACIONES	RECURSOS FEDERALES	2P014L1 - PROGRAMA DE PLANEACION Y PROGRAMACION MUNICIPAL	79.00%	10,740,398.01	11,373,520.51	7,678,897.32	3,694,623.19	
<b>Total de presupuesto</b>				<b>100.00%</b>	<b>13,594,948.17</b>	<b>14,262,283.18</b>	<b>8,769,986.49</b>	<b>5,492,296.69</b>	

**GOBIERNO DEL ESTADO DE CHIHUAHUA**  
**SEGUIMIENTO DE INDICADORES**  
Presentados al Honorable Congreso del Estado  
**Tercer Trimestre del 2024**

127 - SECRETARÍA DE COORDINACIÓN DE GABINETE								
2P014L1 - PROGRAMA DE PLANEACION Y PROGRAMACION MUNICIPAL								
DATOS DEL PROGRAMA								
<b>Definición del programa</b>				<b>Beneficiarios</b>				
Impulsar el fortalecimiento de los gobiernos municipales mediante proyectos de asociacionismo municipal, herramientas de planeación, un sistema de profesionalización y capacitación del servicio público que mejoren la gestión pública municipal.				<b>Población</b>	<b>Tipo</b>	<b>M</b>	<b>H</b>	<b>Total</b>
				OBJETIVO	MUNICIPIOS DEL ESTADO DE CHIHUAHUA	0.00	0.00	67.00
				ATENDIDA	MUNICIPIOS DEL ESTADO DE CHIHUAHUA	0.00	0.00	0.00
				<b>Recursos del Programa</b>				
<b>Presupuesto Autorizado</b>		<b>Presupuesto Modificado</b>		<b>Gasto</b>		<b>Variación Presup. Modificado vs Gasto</b>		
13,594,948.17		14,262,283.18		8,769,986.49		5,492,296.69		
DATOS DEL INDICADOR								
<b>Nivel</b>	<b>Resumen Narrativo</b>							
FIN	Contribuir a fortalecer los mecanismos de coordinación interinstitucional de los ayuntamientos mediante herramientas que mejore la toma de decisiones y facilite el que hacer de los ayuntamientos							
<b>Nombre del Indicador</b>	<b>Descripción del Indicador</b>	<b>Fórmula</b>	<b>Descripción de la Fórmula</b>	<b>Método de Cálculo</b>	<b>Tipo</b>	<b>Dimensión</b>	<b>Frecuencia</b>	
Porcentaje de municipios participantes en el programa	Mide el porcentaje de municipios participantes en el programa en relación del total de municipios del estado	(MEP/MTE)	(Municipios del estado participantes/Municipios totales del estado)	Promedio	Estratégico	Eficacia	Anual	
Linea Base y Meta del Indicador								
<b>Trayectoria</b>	<b>Descripción de las Variables</b>	<b>Unidad de Medida</b>	<b>Clasificación</b>	<b>Valor Inicial</b>	<b>Valor Programado</b>	<b>Línea Base</b>	<b>Meta</b>	
ASCENDENTE	MEP - Municipios del estado participantes	Municipio	ACUMULADO	0.00	67.00	0	1	
	MTE - Municipios totales del estado	Municipio	CONSTANTE	0.00	67.00			

**GOBIERNO DEL ESTADO DE CHIHUAHUA**  
**SEGUIMIENTO DE INDICADORES**  
Presentados al Honorable Congreso del Estado  
**Tercer Trimestre del 2024**

127 - SECRETARIA DE COORDINACION DE GABINETE					
2P014L1 - PROGRAMA DE PLANEACION Y PROGRAMACION MUNICIPAL					
DATOS DEL PROGRAMA					
<b>Definición del programa</b> Impulsar el fortalecimiento de los gobiernos municipales mediante proyectos de asociacionismo municipal, herramientas de planeación, un sistema de profesionalización y capacitación del servicio público que mejoren la gestión pública municipal.	<b>Beneficiarios</b>				
	<b>Población</b>	<b>Tipo</b>	<b>M</b>	<b>H</b>	
	OBJETIVO	MUNICIPIOS DEL ESTADO DE CHIHUAHUA	0.00	0.00	
	ATENIDA	MUNICIPIOS DEL ESTADO DE CHIHUAHUA	0.00	0.00	
	<b>Total</b>		67.00		
<b>Recursos del Programa</b>					
<b>Presupuesto Autorizado</b>	<b>Presupuesto Modificado</b>	<b>Gasto</b>	<b>Variación Presup. Modificado vs Gasto</b>		
13,594,948.17	14,262,283.18	8,769,986.49	5,492,296.69		
Seguimiento del Indicador					
<b>Variables del Indicador</b>		<b>Valor Logrado del Trimestre</b>	<b>Avances del Indicador</b>		
			<b>Trimestre</b>	<b>Acumulado</b>	<b>Avance Acum / Meta</b>
Municipios del estado participantes		0.00	0.00	0.00	0.00%
Municipios totales del estado		67.00			
<b>Justificación</b>					
la medición es anual y se actualizará en diciembre.					
<b>Observación</b>					

**GOBIERNO DEL ESTADO DE CHIHUAHUA**  
**SEGUIMIENTO DE INDICADORES**  
Presentados al Honorable Congreso del Estado  
**Tercer Trimestre del 2024**

127 - SECRETARIA DE COORDINACION DE GABINETE								
2P014L1 - PROGRAMA DE PLANEACION Y PROGRAMACION MUNICIPAL								
DATOS DEL PROGRAMA								
<b>Definición del programa</b> Impulsar el fortalecimiento de los gobiernos municipales mediante proyectos de asociacionismo municipal, herramientas de planeación, un sistema de profesionalización y capacitación del servicio público que mejoren la gestión pública municipal.				<b>Beneficiarios</b>				
				Población	Tipo	M	H	Total
				OBJETIVO	MUNICIPIOS DEL ESTADO DE CHIHUAHUA	0.00	0.00	67.00
				ATENDIDA	MUNICIPIOS DEL ESTADO DE CHIHUAHUA	0.00	0.00	0.00
				<b>Recursos del Programa</b>				
Presupuesto Autorizado		Presupuesto Modificado	Gasto	Variación Presup. Modificado vs Gasto				
13,594,948.17		14,262,283.18	8,769,986.49	5,492,296.69				
DATOS DEL INDICADOR								
Nivel	Resumen Narrativo							
PROPOSITO	Los municipios cuentan con capacidad institucional fortalecida mediante la capacitación de funcionarios de los ayuntamientos en materia de obra pública, leyes y normas aplicables a sus atribuciones, transparencia y combate a la corrupción							
Nombre del Indicador	Descripción del Indicador	Fórmula	Descripción de la Fórmula	Método de Cálculo	Tipo	Dimensión	Frecuencia	
Porcentaje de capacitaciones coordinadas para contar con una capacidad institucional fortalecida	Mide el porcentaje las capacitaciones coordinadas impartidas	$(Cci/Ccp)*100$	$(Capacitaciones\ coordinadas\ impartidas/Capacitaciones\ coordinadas\ proyectadas)*100$	Porcentaje	Estratégico	Eficacia	Anual	
Linea Base y Meta del Indicador								
Trayectoria	Descripción de las Variables	Unidad de Medida	Clasificación	Valor Inicial	Valor Programado	Linea Base	Meta	
ASCENDENTE	Cci - Capacitaciones coordinadas impartidas	Capacitación	ACUMULADO	0.00	25.00	0	100	
	Ccp - Capacitaciones coordinadas proyectadas	Capacitación	CONSTANTE	0.00	25.00			

**GOBIERNO DEL ESTADO DE CHIHUAHUA**  
**SEGUIMIENTO DE INDICADORES**  
Presentados al Honorable Congreso del Estado  
**Tercer Trimestre del 2024**

127 - SECRETARIA DE COORDINACION DE GABINETE					
2P014L1 - PROGRAMA DE PLANEACION Y PROGRAMACION MUNICIPAL					
DATOS DEL PROGRAMA					
<b>Definición del programa</b> Impulsar el fortalecimiento de los gobiernos municipales mediante proyectos de asociacionismo municipal, herramientas de planeación, un sistema de profesionalización y capacitación del servicio público que mejoren la gestión pública municipal.	<b>Beneficiarios</b>				
	<b>Población</b>	<b>Tipo</b>	<b>M</b>	<b>H</b>	<b>Total</b>
	OBJETIVO	MUNICIPIOS DEL ESTADO DE CHIHUAHUA	0.00	0.00	67.00
	ATENDIDA	MUNICIPIOS DEL ESTADO DE CHIHUAHUA	0.00	0.00	0.00
	<b>Recursos del Programa</b>				
	<b>Presupuesto Autorizado</b>	<b>Presupuesto Modificado</b>	<b>Gasto</b>	<b>Variación Presup. Modificado vs Gasto</b>	
	13,594,948.17	14,262,283.18	8,769,986.49	5,492,296.69	
Seguimiento del Indicador					
<b>Variables del Indicador</b>			<b>Valor Logrado del Trimestre</b>	<b>Avances del Indicador</b>	
				<b>Trimestre</b>	<b>Acumulado</b>
Capacitaciones coordinadas impartidas			0.00	0.00	0.00%
Capacitaciones coordinadas proyectadas			25.00	0.00	0.00%
Justificación					
Observación					
el indicador es anual					

GOBIERNO DEL ESTADO DE CHIHUAHUA  
 SEGUIMIENTO DE INDICADORES  
 Presentados al Honorable Congreso del Estado  
 Tercer Trimestre del 2024

127 - SECRETARIA DE COORDINACION DE GABINETE				
2P014L1 - PROGRAMA DE PLANEACION Y PROGRAMACION MUNICIPAL				
DATOS DEL PROGRAMA				
<b>Definición del programa</b> Impulsar el fortalecimiento de los gobiernos municipales mediante proyectos de asociacionismo municipal, herramientas de planeación, un sistema de profesionalización y capacitación del servicio público que mejoren la gestión pública municipal.	<b>Beneficiarios</b>			
	<b>Población</b>	<b>Tipo</b>	<b>M</b>	<b>H</b>
	OBJETIVO	MUNICIPIOS DEL ESTADO DE CHIHUAHUA	0.00	0.00
	ATENDIDA	MUNICIPIOS DEL ESTADO DE CHIHUAHUA	0.00	0.00
	<b>Total</b>			
<b>Recursos del Programa</b>				
<b>Presupuesto Autorizado</b>	<b>Presupuesto Modificado</b>	<b>Gasto</b>	<b>Variación Presup. Modificado vs Gasto</b>	
13,594,948.17	14,262,283.18	8,769,986.49	5,492,296.69	
<b>Observaciones Generales del Programa Presupuestario en el Periodo</b>				
Responsable del Programa				

  
 Lic. Jorge Carlos Soto Prieto  
 Coordinador de Desarrollo Municipal

**GOBIERNO DEL ESTADO DE CHIHUAHUA**  
**SEGUIMIENTO DE INDICADORES**  
**Presentados al Honorable Congreso del Estado**  
**Tercer Trimestre del 2024**

<b>Ente Público</b>	<b>127 - SECRETARÍA DE COORDINACIÓN DE GABINETE</b>
<b>Programa presupuestario</b>	<b>2P015L1 - PROGRAMA DE DESARROLLO COMUNITARIO MUNICIPAL</b>
<b>Definición del Programa</b>	Impulsar el desarrollo comunitario municipal, a través de generar una participación ciudadana ordenada en los diferentes municipios, que contribuyan a realizar acciones comunitarias que mejoren el entorno y promueven la convivencia vecinal para la identificación y solución de las necesidades de la ciudadanía, especialmente en comunidades rurales e indígenas, así como en colonias más necesitadas en zonas urbanas.
<b>Problema que atiende el Programa</b>	108848 - En los Municipios del Estado de Chihuahua existe baja difusión de información y asesoría para la solución de necesidades de las comunidades.

POBLACIONES						
Tipo	Descripción	Unidad de Medida	Población	Total	Mujeres	Hombres
REFERENCIA	MUNICIPIOS DEL ESTADO DE LA REPUBLICA MEXICANA	Municipios		2,469	0	0
NO AFECTADA	MUNICIPIOS DE OTROS ESTADOS	Municipios		2,402	0	0
POTENCIAL (AFECTADA)	MUNICIPIOS DEL ESTADO DE CHIHUAHUA	Municipios		67	0	0
OBJETIVO	MUNICIPIOS DEL ESTADO DE CHIHUAHUA	Municipios		67	0	0
POSTERGADA	MUNICIPIOS QUE EL PROGRAMA NO ESTÁ EN CONDICIONES DE ATENDER	Municipios		0	0	0
ATENDIDA	MUNICIPIOS DEL ESTADO DE CHIHUAHUA	Municipios		0	0	0

ALINEACIÓN A INSTRUMENTOS DE PLANEACIÓN ESTRATÉGICA	
<b>Eje Rector - Tema - Tema Transversal</b>	E502T1 - BUEN GOBIERNO, CERCANO Y CON INSTITUCIONES SOLIDAS - BUEN GOBIERNO, TRANSPARENCIA Y PARTICIPACION CIUDADANA - PARTICIPACION CIUDADANA
<b>OBJETIVO</b>	OD16 - Promover sociedades pacíficas e inclusivas para el desarrollo sostenible, facilitar el acceso a la justicia para todos y crear instituciones eficaces, responsables e inclusivas a todos los niveles
<b>TEMA</b>	E105 - Hacia una democracia participativa
<b>OBJETIVO</b>	E50201002 - Eficientar la gestión y el servicio público a través de un programa integral de profesionalización a los servidores públicos para fortalecer institucionalmente el quehacer público.
<b>OBJETIVO</b>	PS02000005 - Generar los mecanismos de coordinación necesarios con los Municipios para promover el desarrollo equilibrado de todas las regiones del Estado y la eficiencia al interior de los Ayuntamientos para el beneficio de las y los chihuahuenses.

PRESUPUESTO DEL PROGRAMA					
Autorizado	Tercer Trimestre		Acumulado		
	Gasto		Autorizado	Modificado	Gasto
10,558,643.19	3,274,819.59		10,558,643.19	11,068,605.31	7,561,780.16
					% de gasto / modificado 68.32

INDICADORES DEL PROGRAMA			
Total de Indicadores presentados al H. Congreso	Indicadores con avance	Indicadores sin avance	Indicadores sin avance - Con justificación
1	0.00	1	1

**GOBIERNO DEL ESTADO DE CHIHUAHUA**  
**SEGUIMIENTO DE INDICADORES**  
**Presentados al Honorable Congreso del Estado**  
**Tercer Trimestre del 2024**

<b>Ente Público</b>	<b>127 - SECRETARIA DE COORDINACION DE GABINETE</b>
<b>Programa presupuestario</b>	<b>2P015L1 - PROGRAMA DE DESARROLLO COMUNITARIO MUNICIPAL</b>
<b>Definición del Programa</b>	Impulsar el desarrollo comunitario municipal, a través de generar una participación ciudadana ordenada en los diferentes municipios, que contribuyan a realizar acciones comunitarias que mejoren el entorno y promuevan la convivencia vecinal para la identificación y solución de las necesidades de la ciudadanía, especialmente en comunidades rurales e indígenas, así como en colonias más necesitadas en zonas urbanas.
<b>Problema que atiende el Programa</b>	108848 - En los Municipios del Estado de Chihuahua existe baja difusión de información y asesoría para la solución de necesidades de las comunidades.

FUENTES DE FINANCIAMIENTO									
Clave	Descripción	Origen	Interrelaciones	Porcentaje	Autorizado	Modificado	Gasto	Variación	
1110199	RECURSOS DEL ESTADO	RECURSOS FISCALES	2P015L1 - PROGRAMA DE DESARROLLO COMUNITARIO MUNICIPAL	10.16%	1,073,035.17	899,307.90	559,648.86	339,659.04	
1219199	FINANCIAMIENTO INTERNO	FINANCIAMIENTO INTERNO	2P015L1 - PROGRAMA DE DESARROLLO COMUNITARIO MUNICIPAL	0.00%	0.00	.00	.00	.00	
1521699	FONDO GENERAL DE PARTICIPACIONES	RECURSOS FEDERALES	2P015L1 - PROGRAMA DE DESARROLLO COMUNITARIO MUNICIPAL	89.84%	9,485,608.02	10,169,297.41	7,002,131.30	3,167,166.11	
<b>Total de presupuesto</b>				<b>100.00%</b>	<b>10,558,643.19</b>	<b>11,068,605.31</b>	<b>7,561,780.16</b>	<b>3,506,825.15</b>	

**GOBIERNO DEL ESTADO DE CHIHUAHUA**  
**SEGUIMIENTO DE INDICADORES**  
Presentados al Honorable Congreso del Estado  
**Tercer Trimestre del 2024**

127 - SECRETARIA DE COORDINACION DE GABINETE								
2P015L1 - PROGRAMA DE DESARROLLO COMUNITARIO MUNICIPAL								
DATOS DEL PROGRAMA								
<b>Definición del programa</b>				<b>Beneficiarios</b>				
Impulsar el desarrollo comunitario municipal, a través de generar una participación ciudadana ordenada en los diferentes municipios, que contribuyan a realizar acciones comunitarias que mejoren el entorno y promuevan la convivencia vecinal para la identificación y solución de las necesidades de la ciudadanía, especialmente en comunidades rurales e indígenas, así como en colonias más necesitadas en zonas urbanas.				<b>Población</b>	<b>Tipo</b>	<b>M</b>	<b>H</b>	<b>Total</b>
				OBJETIVO	MUNICIPIOS DEL ESTADO DE CHIHUAHUA	0.00	0.00	67.00
				ATENDIDA	MUNICIPIOS DEL ESTADO DE CHIHUAHUA	0.00	0.00	0.00
				<b>Recursos del Programa</b>				
<b>Presupuesto Autorizado</b>		<b>Presupuesto Modificado</b>		<b>Gasto</b>		<b>Variación Presup. Modificado vs Gasto</b>		
10,558,643.19		11,068,605.31		7,561,780.16		3,506,825.15		
DATOS DEL INDICADOR								
<b>Nivel</b>	<b>Resumen Narrativo</b>							
FIN	Generar los mecanismos de coordinación necesarios con los municipios para promover el desarrollo equilibrado de todas las regiones del estado y la eficiencia al interior de los ayuntamientos para el beneficio de las y los chihuahuenses mediante apoyo en las gestiones de los proyectos de infraestructura							
<b>Nombre del Indicador</b>	<b>Descripción del Indicador</b>	<b>Fórmula</b>	<b>Descripción de la Fórmula</b>	<b>Método de Cálculo</b>	<b>Tipo</b>	<b>Dimensión</b>	<b>Frecuencia</b>	
Porcentaje de municipios que recibieron un mecanismo de coordinación	Mide el número de municipios que recibieron un mecanismo de coordinación en relación del total de municipios del estado	$(MMC/TME)*100$	$(Municipios\ que\ recibieron\ un\ mecanismo\ de\ coordinación / Total\ de\ municipios\ del\ estado) * 100$	Porcentaje	Estratégico	Eficacia	Anual	
Línea Base y Meta del Indicador								
<b>Trayectoria</b>	<b>Descripción de las Variables</b>		<b>Unidad de Medida</b>	<b>Clasificación</b>	<b>Valor Inicial</b>	<b>Valor Programado</b>	<b>Línea Base</b>	<b>Meta</b>
ASCENDENTE	MMC - Municipios que recibieron un mecanismo de coordinación		Municipios	ACUMULADO	0.00	67.00	0	100
	TME - Total de municipios del estado		Municipios	CONSTANTE	0.00	67.00		

**GOBIERNO DEL ESTADO DE CHIHUAHUA**  
**SEGUIMIENTO DE INDICADORES**  
Presentados al Honorable Congreso del Estado  
**Tercer Trimestre del 2024**

127 - SECRETARIA DE COORDINACION DE GABINETE					
2P015L1 - PROGRAMA DE DESARROLLO COMUNITARIO MUNICIPAL					
DATOS DEL PROGRAMA					
Definición del programa  Impulsar el desarrollo comunitario municipal, a través de generar una participación ciudadana ordenada en los diferentes municipios, que contribuyan a realizar acciones comunales que mejoren el entorno y promuevan la convivencia vecinal para la identificación y solución de las necesidades de la ciudadanía, especialmente en comunidades rurales e indígenas, así como en colonias más necesitadas en zonas urbanas.	Beneficiarios				
	Población	Tipo	M	H	Total
	OBJETIVO	MUNICIPIOS DEL ESTADO DE CHIHUAHUA	0.00	0.00	67.00
	ATENDIDA	MUNICIPIOS DEL ESTADO DE CHIHUAHUA	0.00	0.00	0.00
	Recursos del Programa				
Presupuesto Autorizado	Presupuesto Modificado	Gasto		Variación Presup. Modificado vs Gasto	
10,558,643.19	11,068,605.31	7,561,780.16		3,506,825.15	
Seguimiento del Indicador					
Variables del Indicador	Valor Logrado del Trimestre	Avances del Indicador			
		Trimestre	Acumulado	Avance Acum / Meta	
		Municipios que recibieron un mecanismo de coordinación	0.00		
Total de municipios del estado	67.00	0.00	0.00	0.00%	
Justificación					
Es medición anual					
Observación					

**GOBIERNO DEL ESTADO DE CHIHUAHUA**  
**SEGUIMIENTO DE INDICADORES**  
Presentados al Honorable Congreso del Estado  
**Tercer Trimestre del 2024**

127 - SECRETARÍA DE COORDINACION DE GABINETE					
2P015L1 - PROGRAMA DE DESARROLLO COMUNITARIO MUNICIPAL					
DATOS DEL PROGRAMA					
<b>Definición del programa</b> Impulsar el desarrollo comunitario municipal, a través de generar una participación ciudadana ordenada en los diferentes municipios, que contribuyan a realizar acciones comunitarias que mejoren el entorno y promueven la convivencia vecinal para la identificación y solución de las necesidades de la ciudadanía, especialmente en comunidades rurales e indígenas, así como en colonias más necesitadas en zonas urbanas.	<b>Beneficiarios</b>				
	<b>Población</b>	<b>Tipo</b>	<b>M</b>	<b>H</b>	<b>Total</b>
	OBJETIVO	MUNICIPIOS DEL ESTADO DE CHIHUAHUA	0.00	0.00	67.00
	ATENDIDA	MUNICIPIOS DEL ESTADO DE CHIHUAHUA	0.00	0.00	0.00
	<b>Recursos del Programa</b>				
	<b>Presupuesto Autorizado</b>	<b>Presupuesto Modificado</b>	<b>Gasto</b>	<b>Variación Presup. Modificado vs Gasto</b>	
10,558,643.19	11,068,605.31	7,561,780.16	3,506,825.15		
<b>Observaciones Generales del Programa Presupuestario en el Periodo</b>					

Responsable del Programa


*Flor de María Navarro Pastrana.*

Lic. Jorge Carlos Soto Prieto  
Coordinador de Desarrollo Municipal

**GOBIERNO DEL ESTADO DE CHIHUAHUA**  
**SEGUIMIENTO DE INDICADORES**  
**Presentados al Honorable Congreso del Estado**  
**Tercer Trimestre del 2024**

<b>Ente Público</b>	127 - SECRETARIA DE COORDINACION DE GABINETE
<b>Programa presupuestario</b>	ZP044L1 - PROFESIONALIZACION PARA EL FORTALECIMIENTO INSTITUCIONAL
<b>Definición del Programa</b>	Planeación, coordinación y seguimiento interinstitucional para mejorar el desempeño de la administración estatal, en beneficio de la población del estado de Chihuahua.
<b>Problema que atiende el Programa</b>	108952 - Un segmento del personal de los Entes Públicos del Gobierno del Estado de Chihuahua prestan atención de manera ineficaz y deficiente a los asuntos gubernamentales y de interés público.

POBLACIONES						
Tipo	Descripción	Unidad de Medida	Población	Total	Mujeres	Hombres
REFERENCIA	Entes públicos del Gobierno del Estado de Chihuahua	Dependencias		86	0	0
NO AFECTADA	Entes públicos del Gobierno del Estado de Chihuahua dan atención eficaz y eficiente de los asuntos gubernamentales y de interés público.	Dependencias		0	0	0
POTENCIAL (AFECTADA)	Entes públicos del Gobierno del Estado de Chihuahua dan atención ineficaz y deficiente a los asuntos gubernamentales y de interés público.	Dependencias		86	0	0
OBJETIVO	Entes públicos del Gobierno del Estado de Chihuahua a atender mediante el programa durante 2023.	Dependencias		22	0	0
POSTERGADA	Entes públicos del Gobierno del Estado de Chihuahua a atender en etapas posteriores.	Dependencias		64	0	0
ATENDIDA	Entes públicos del Gobierno del Estado de Chihuahua a atender mediante el programa durante 2023.	Dependencias		0	0	0

ALINEACIÓN A INSTRUMENTOS DE PLANEACIÓN ESTRATÉGICA	
<b>Eje Rector - Tema - Tema Transversal</b>	E502T1 - BUEN GOBIERNO, CERCANO Y CON INSTITUCIONES SOLIDAS - BUEN GOBIERNO, TRANSPARENCIA Y PARTICIPACION CIUDADANA - PARTICIPACION CIUDADANA
	<b>Objetivos de Desarrollo Sostenible</b>
OBJETIVO	OD17 - Fortalecer los medios de ejecución y revitalizar la Alianza Mundial para el Desarrollo Sostenible
	<b>Plan Nacional de Desarrollo</b>
TEMA	E105 - Hacia una democracia participativa
	<b>Plan Estatal de Desarrollo 2022-2027</b>
OBJETIVO	E50201002 - Eficientar la gestión y el servicio público a través de un programa integral de profesionalización a los servidores públicos para fortalecer institucionalmente el quehacer público.
	<b>Programas de Mediano Plazo 2022 -2027</b>
OBJETIVO	PS02000001 - Coordinar la gestión y articulación interinstitucional de las dependencias y organismos de la Administración Pública Estatal mediante la planeación estratégica y el seguimiento de las políticas públicas, planes, programas y proyectos con el fin de lograr el cumplimiento efectivo del quehacer gubernamental.

PRESUPUESTO DEL PROGRAMA						
Tercer Trimestre			Acumulado			
Autorizado	Gasto		Autorizado	Modificado	Gasto	% de gasto / modificado
18,950,311.23	1,993,855.19		18,950,311.23	12,171,802.46	9,167,801.69	75.32

INDICADORES DEL PROGRAMA			
Total de Indicadores presentados al H. Congreso	Indicadores con avance	Indicadores sin avance	Indicadores sin avance - Con justificación
2	1.00	1	0

**GOBIERNO DEL ESTADO DE CHIHUAHUA**  
**SEGUIMIENTO DE INDICADORES**  
**Presentados al Honorable Congreso del Estado**  
**Tercer Trimestre del 2024**

<b>Ente Público</b>	<b>127 - SECRETARÍA DE COORDINACIÓN DE GABINETE</b>
<b>Programa presupuestario</b>	<b>2P044L1 - PROFESIONALIZACIÓN PARA EL FORTALECIMIENTO INSTITUCIONAL</b>
<b>Definición del Programa</b>	Planeación, coordinación y seguimiento interinstitucional para mejorar el desempeño de la administración estatal, en beneficio de la población del estado de Chihuahua.
<b>Problema que atiende el Programa</b>	108952 - Un segmento del personal de los Entes Públicos del Gobierno del Estado de Chihuahua prestan atención de manera ineficaz y deficiente a los asuntos gubernamentales y de interés público.

		FUENTES DE FINANCIAMIENTO						
Clave	Descripción	Origen	Interrelaciones	Porcentaje	Autorizado	Modificado	Gasto	Varición
1110199	RECURSOS DEL ESTADO	RECURSOS FISCALES	2P044L1 - PROFESIONALIZACIÓN PARA EL FORTALECIMIENTO INSTITUCIONAL	10.02%	1,899,195.06	774,727.36	164,411.40	590,315.96
1218199	FINANCIAMIENTO INTERNO	FINANCIAMIENTO INTERNO	2P044L1 - PROFESIONALIZACIÓN PARA EL FORTALECIMIENTO INSTITUCIONAL	0.00%	0.00	.00	.00	.00
1521699	FONDO GENERAL DE PARTICIPACIONES	RECURSOS FEDERALES	2P044L1 - PROFESIONALIZACIÓN PARA EL FORTALECIMIENTO INSTITUCIONAL	89.98%	17,051,116.17	11,397,075.10	8,983,390.29	2,413,604.61
<b>Total de presupuesto</b>				<b>100.00%</b>	<b>18,950,311.23</b>	<b>12,171,802.46</b>	<b>9,167,801.69</b>	<b>3,004,000.77</b>

**GOBIERNO DEL ESTADO DE CHIHUAHUA**  
**SEGUIMIENTO DE INDICADORES**  
Presentados al Honorable Congreso del Estado  
**Tercer Trimestre del 2024**

127 - SECRETARIA DE COORDINACION DE GABINETE							
2P044L1 - PROFESIONALIZACION PARA EL FORTALECIMIENTO INSTITUCIONAL							
DATOS DEL PROGRAMA							
<b>Definición del programa</b> Planeación, coordinación y seguimiento interinstitucional para mejorar el desempeño de la administración estatal, en beneficio de la población del estado de Chihuahua.				<b>Beneficiarios</b>			
<b>Población</b>		<b>Tipo</b>		<b>M</b>	<b>H</b>	<b>Total</b>	
OBJETIVO		Entes públicos del Gobierno del Estado de Chihuahua a atender mediante el programa durante 2023.		0.00	0.00	22.00	
ATENDIDA		Entes públicos del Gobierno del Estado de Chihuahua a atender mediante el programa durante 2023.		0.00	0.00	0.00	
<b>Recursos del Programa</b>							
<b>Presupuesto Autorizado</b>		<b>Presupuesto Modificado</b>		<b>Gasto</b>		<b>Variación Presup. Modificado vs Gasto</b>	
18,950,311.23		12,171,802.46		9,167,801.69		3,004,000.77	
DATOS DEL INDICADOR							
<b>Nivel</b>	<b>Resumen Narrativo</b>						
FIN	Contribuir a eficientar la gestión y el servicio público mediante un programa integral de profesionalización a los servidores públicos para fortalecer institucionalmente el quehacer gubernamental.						
<b>Nombre del Indicador</b>	<b>Descripción del Indicador</b>	<b>Fórmula</b>	<b>Descripción de la Fórmula</b>	<b>Método de Cálculo</b>	<b>Tipo</b>	<b>Dimensión</b>	<b>Frecuencia</b>
Porcentaje de entes públicos que cuentan con un programa de profesionalización	Mide los entes públicos estatales que cuentan con programa de profesionalización establecido en el periodo.	$(PPE/TEP)*100$	$(Entes\ Públicos\ que\ cuentan\ con\ Programa\ de\ Profesionalización / Total\ de\ Entes\ Públicos)*100$	Porcentaje	Estratégico	Eficiencia	Anual
Linea Base y Meta del Indicador							
<b>Trayectoria</b>	<b>Descripción de las Variables</b>		<b>Unidad de Medida</b>	<b>Clasificación</b>	<b>Valor Inicial</b>	<b>Valor Programado</b>	<b>Linea Base</b>
ASCENDENTE	PPE - Entes Públicos que cuentan con Programa de Profesionalización.		Entes	ACUMULADO	0.00	22.00	0
	TEP - Total de Entes Públicos		Entes	CONSTANTE	0.00	22.00	



**GOBIERNO DEL ESTADO DE CHIHUAHUA**  
**SEGUIMIENTO DE INDICADORES**  
Presentados al Honorable Congreso del Estado  
**Tercer Trimestre del 2024**

127 - SECRETARÍA DE COORDINACIÓN DE GABINETE							
2P044L1 - PROFESIONALIZACIÓN PARA EL FORTALECIMIENTO INSTITUCIONAL							
DATOS DEL PROGRAMA							
<b>Definición del programa</b> Planeación, coordinación y seguimiento interinstitucional para mejorar el desempeño de la administración estatal, en beneficio de la población del estado de Chihuahua.				<b>Beneficiarios</b>			
<b>Población</b>		<b>Tipo</b>		<b>M</b>	<b>H</b>	<b>Total</b>	
OBJETIVO		Entes públicos del Gobierno del Estado de Chihuahua a atender mediante el programa durante 2023.		0.00	0.00	22.00	
ATENDIDA		Entes públicos del Gobierno del Estado de Chihuahua a atender mediante el programa durante 2023.		0.00	0.00	0.00	
<b>Recursos del Programa</b>							
<b>Presupuesto Autorizado</b>		<b>Presupuesto Modificado</b>		<b>Gasto</b>		<b>Variación Presup. Modificado vs Gasto</b>	
18,950,311.23		12,171,802.46		9,167,801.69		3,004,000.77	
DATOS DEL INDICADOR							
<b>Nivel</b>	<b>Resumen Narrativo</b>						
<b>PROPOSITO</b>	Los entes públicos del Gobierno del Estado cuentan mecanismos de coordinación interinstitucional fortalecidos que permiten la atención eficaz y eficiente de los asuntos gubernamentales y de interés público.						
<b>Nombre del Indicador</b>	<b>Descripción del Indicador</b>	<b>Fórmula</b>	<b>Descripción de la Fórmula</b>	<b>Método de Cálculo</b>	<b>Tipo</b>	<b>Dimensión</b>	<b>Frecuencia</b>
Porcentaje de Mecanismos de coordinación interinstitucional fortalecidos con eficacia.	Mide la proporción de dependencias con mecanismos fortalecidos con respecto a lo programado en el periodo, un porcentaje cercano al 90 representará una eficacia aceptable.	(MCF/MCP)*100	(Mecanismos de Coordinación Fortalecidos/Mecanismos de Coordinación Programados)*100	Porcentaje	Estratégico	Eficacia	Anual
Línea Base y Meta del Indicador							
<b>Trayectoria</b>	<b>Descripción de las Variables</b>	<b>Unidad de Medida</b>	<b>Clasificación</b>	<b>Valor Inicial</b>	<b>Valor Programado</b>	<b>Línea Base</b>	<b>Meta</b>
ASCENDENTE	MCF - Mecanismos de Coordinación Fortalecidos	Dependencias	ACUMULADO	0.00	22.00	0	100
	MCP - Mecanismos de Coordinación Programados	Dependencias	CONSTANTE	0.00	22.00		

**GOBIERNO DEL ESTADO DE CHIHUAHUA**  
**SEGUIMIENTO DE INDICADORES**  
Presentados al Honorable Congreso del Estado  
**Tercer Trimestre del 2024**

127 - SECRETARIA DE COORDINACION DE GABINETE					
2P044L1 - PROFESIONALIZACION PARA EL FORTALECIMIENTO INSTITUCIONAL					
DATOS DEL PROGRAMA					
<b>Definición del programa</b>		<b>Beneficiarios</b>			
Planeación, coordinación y seguimiento interinstitucional para mejorar el desempeño de la administración estatal, en beneficio de la población del estado de Chihuahua		<b>Población</b>	<b>Tipo</b>	<b>M</b>	<b>H</b>
					<b>Total</b>
		OBJETIVO	Entes públicos del Gobierno del Estado de Chihuahua a atender mediante el programa durante 2023.	0.00	0.00
		ATENDIDA	Entes públicos del Gobierno del Estado de Chihuahua a atender mediante el programa durante 2023.	0.00	0.00
				0.00	0.00
<b>Recursos del Programa</b>					
<b>Presupuesto Autorizado</b>		<b>Presupuesto Modificado</b>		<b>Variación Presup. Modificado vs Gasto</b>	
18,950,311.23		12,171,802.46		9,167,801.69	
<b>Seguimiento del Indicador</b>					
<b>Variables del Indicador</b>			<b>Valor Logrado del Trimestre</b>	<b>Avances del Indicador</b>	
				<b>Trimestre</b>	<b>Acumulado</b>
					<b>Avance Acum / Meta</b>
Mecanismos de Coordinación Fortalecidos			22.00		
Mecanismos de Coordinación Programados			22.00	100.00	100.00
Justificación					100.00%
Observación					

**GOBIERNO DEL ESTADO DE CHIHUAHUA**  
**SEGUIMIENTO DE INDICADORES**  
 Presentados al Honorable Congreso del Estado  
 Tercer Trimestre del 2024

127 - SECRETARIA DE COORDINACION DE GABINETE					
2P9441 - PROFESIONALIZACION PARA EL FORTALECIMIENTO INSTITUCIONAL					
DATOS DEL PROGRAMA					
Definición del programa	Beneficiarios				
	Población	Tipo	M	H	Total
Planeación, coordinación y seguimiento interinstitucional para mejorar el desempeño de la administración estatal, en beneficio de la población del estado de Chihuahua.	OBJETIVO	Entes públicos del Gobierno del Estado de Chihuahua a atender mediante el programa durante 2023.	0.00	0.00	22.00
	ATENDID	Entes públicos del Gobierno del Estado de Chihuahua a atender mediante el programa durante 2023.	0.00	0.00	0.00
Recursos del Programa					
Presupuesto Autorizado	Presupuesto Modificado	Gasto	Variación Presup. Modificado vs Gasto		
18,950,311.23	12,171,802.46	9,167,801.69	3,004,000.77		
Observaciones Generales del Programa Presupuestario en el Periodo					

Responsable del Programa

  
 Lic. Luis Pavel Aguilar Raynal  
 Subsecretario  
 Responsable del Ente Público

  
 Lic. Santiago De La Peña Grajeda  
 Secretario General de Gobierno

