

*Gobierno del Estado
Libre y Soberano de Chihuahua*



Registrado como
Artículo
de segunda Clase de
fecha 2 de Noviembre
de 1927

Todas las leyes y demás disposiciones supremas son obligatorias por el sólo hecho de publicarse en este Periódico.

Responsable: La Secretaría General de Gobierno. Se publica los Miércoles y Sábados.

Chihuahua, Chih., sábado 21 de diciembre de 2024.

No. 102

Folleto Anexo

**TABLAS DE VALORES UNITARIOS DE
SUELO Y CONSTRUCCIONES PARA EL
EJERCICIO FISCAL 2025 DEL MUNICIPIO DE:**

ALLENDE



CONGRESO DEL ESTADO
C H I H U A H U A

LA CIUDADANA MAESTRA MARÍA EUGENIA CAMPOS GALVÁN, GOBERNADORA CONSTITUCIONAL DEL ESTADO LIBRE Y SOBERANO DE CHIHUAHUA, A SUS HABITANTES SABED:

QUE EL HONORABLE CONGRESO DEL ESTADO SE HA SERVIDO EXPEDIR EL SIGUIENTE:

D E C R E T O :

DECRETO No.
LXVIII/APTVV/0045/2024 I P.O.

LA SEXAGÉSIMA OCTAVA LEGISLATURA DEL HONORABLE CONGRESO DEL ESTADO DE CHIHUAHUA, REUNIDA EN SU PRIMER PERÍODO ORDINARIO DE SESIONES, DENTRO DEL PRIMER AÑO DE EJERCICIO CONSTITUCIONAL,

D E C R E T A

ARTÍCULO PRIMERO.- Se aprueban las Tablas de Valores Unitarios de Suelo y Construcción, propuestas por el H. Ayuntamiento del Municipio de **Allende**, mismas que servirán de base para la determinación del valor catastral y el cálculo de las contribuciones en materia de propiedad inmobiliaria, durante el Ejercicio Fiscal comprendido del 1° de enero al 31 de diciembre de 2025, las cuales se anexan al presente Decreto y pasan a formar parte del mismo.

ARTÍCULO SEGUNDO.- En su caso, aquellos Municipios que así lo hayan determinado y en los términos autorizados, se faculta, así mismo, para efecto del cálculo del Impuesto Predial para el Ejercicio Fiscal 2025, utilizar el mismo valor base que sirvió para el cálculo del citado impuesto al 31 de diciembre de 2024, según corresponda.

ARTÍCULO TERCERO.- De conformidad con el artículo 28, fracción I, de la Ley de Catastro del Estado de Chihuahua, a partir del 1º de enero del año 2025, deberá actualizarse el valor de cada una de las cuentas del padrón catastral con base en las Tablas autorizadas, sujetándose a las reglas establecidas en la referida Ley y este Decreto.

TRANSITORIOS

ARTÍCULO PRIMERO.- El presente Decreto entrará en vigor el día primero de enero del año 2025.

ARTÍCULO SEGUNDO.- Los Municipios de la Entidad deberán actualizar, durante el año 2025, el padrón catastral y las Tablas de Valores Unitarios de Suelo y Construcción.

La actualización a los valores unitarios, en términos porcentuales, deberá ser proporcional y acorde a las características constructivas, geográficas, socioeconómicas y de valoración de la propiedad inmobiliaria existentes en cada Municipio.

ARTÍCULO TERCERO.- La Secretaría de Desarrollo Urbano y Ecología, a través de la Dirección de Catastro del Estado, informará de manera pormenorizada a este Poder Legislativo, del cumplimiento de los Municipios del Estado, respecto al informe de resultados obtenidos del diagnóstico, realizado durante el año 2024, con la participación de peritos valuadores autorizados, sobre el estado que guardan los valores unitarios de suelo y construcción, en relación con el valor de mercado.

ARTÍCULO CUARTO.- Los peritos valuadores o especialistas en valuación debidamente acreditados y autorizados, deberán informar fehacientemente a la Autoridad Catastral Municipal, de los avalúos practicados durante el ejercicio fiscal 2024 y en lo subsecuente, con relación a la determinación de la base del Impuesto sobre Traslación de Dominio de Bienes Inmuebles, a que se refiere la fracción I, del artículo 158, del Código Municipal para el Estado de Chihuahua.

D A D O en el Salón de Sesiones del Poder Legislativo, en la ciudad de Chihuahua, Chih., a los cinco días del mes de diciembre del año dos mil veinticuatro.

PRESIDENTA. DIP. ELIZABETH GUZMÁN ARGUETA. Rúbrica. SECRETARIO. DIP. ROBERTO MARCELINO CARREÓN HUITRÓN. Rúbrica. SECRETARIO. DIP. LUIS FERNANDO CHACÓN ERIVES. Rúbrica.

Por tanto mando se imprima, publique, circule y se le dé el debido cumplimiento.

En la Ciudad de Chihuahua, Palacio de Gobierno del Estado, a los diecisiete días del mes de diciembre del año dos mil veinticuatro.

LA GOBERNADORA CONSTITUCIONAL DEL ESTADO. MTRA. MARÍA EUGENIA CAMPOS GALVÁN. Rúbrica. EL SECRETARIO GENERAL DE GOBIERNO. LIC. SANTIAGO DE LA PEÑA GRAJEDA. Rúbrica.

MUNICIPIO DE ALLENDE		
TABLA DE VALORES PARA EL EJERCICIO FISCAL 2025		
ZONAS URBANAS HOMOGÉNEAS DE VALOR		
ZONA HOMOGÉNEA	COLONIAS, LOCALIDAD	VALOR UNIT. (\$,M2)
1	CENTRO, EL LLANO, EL PUERTO	\$345.90
2	PANTEÓN, LA CRUZ, EL MORAL, LOMAS DE LA CRUZ, RAMÓN TALAMANTES, MAGISTERIAL	\$292.60
3	CERRO DE LA CRUZ, JUAN PABLO II, NICOLÁS FERNÁNDEZ, LOMAS DEL VALLE	\$313.50
4	LA CORDEREÑA, LA GANADERA	\$261.29
5	SUBURBANO	\$199.29
6	EJIDATARIOS	\$156.75
7	SAN MIGUEL	\$209.00
8	FRACC. VALLE REAL	\$292.60

MUNICIPIO DE ALLENDE			
TABLA DE VALORES PARA EL EJERCICIO FISCAL 2025			
VALORES DE TERRENO PARA COMUNIDADES			
COMUNIDAD	1	2	3
SECCIONAL PUEBLITO DE ALLENDE	\$97.48	\$73.11	\$49.85
SECCIONAL TALAMANTES	\$49.85	\$36.55	\$24.37
SECCIÓN BÚFALO	\$36.55	\$31.02	\$24.37
EJIDO SAN GREGORIO, ADELA	\$24.37	\$18.83	\$12.18
EJIDO MORITA	\$24.37	\$18.83	\$12.18
EJIDO SAN ANTONIO DEL ALTO CORRALEJO	\$24.37	\$18.83	\$12.18
EJIDO DORADO, COLONIA PROGRESO, LAS AURAS	\$24.37	\$18.83	\$12.18
EJIDO AGUA FRÍA, PLAN DE AYALA, FELIPE ÁNGELES	\$24.37	\$18.83	\$12.28
EJIDO LA PORREÑA	\$24.37	\$18.83	\$12.28
EJIDO RANCHO BLANCO	\$24.37	\$18.83	\$12.28
EJIDO SAN JUAN	\$24.37	\$18.83	\$12.28
EJIDO TORREÓN DE MATA	\$24.37	\$18.83	\$12.28

MUNICIPIO DE ALLENDE							
TABLA DE VALORES PARA EL EJERCICIO FISCAL 2025							
CONSTANTE	USO	TIPOLOGÍA	CLASE	VALORES UNITARIOS DE REPOSICIÓN NUEVO PARA CONSTRUCCIONES (\$/M2)			
				Clave de Valuación		Tipología	Clase
2	1	1	1	HABITACIONAL	POPULAR	"A"	\$1,919.83
2	1	1	2	HABITACIONAL	POPULAR	"B"	\$1,598.78
2	1	1	3	HABITACIONAL	POPULAR	"C"	\$1,419.83
2	1	1	4	HABITACIONAL	POPULAR COCHERA	"D"	\$511.76
2	1	1	5	HABITACIONAL	POPULAR TEJABÁN	"E"	\$243.70
2	1	2	1	HABITACIONAL	ECONÓMICO	"A"	\$3,068.78
2	1	2	2	HABITACIONAL	ECONÓMICO	"B"	\$2,473.99
2	1	2	3	HABITACIONAL	ECONÓMICO	"C"	\$2,137.97
2	1	2	4	HABITACIONAL	ECONÓMICO COCHERA	"D"	\$639.70
2	1	2	5	HABITACIONAL	ECONÓMICO TEJABÁN	"E"	\$383.82
1	2	3	1	HABITACIONAL	MEDIO	"A"	\$4,872.32
1	2	3	2	HABITACIONAL	MEDIO	"B"	\$4,382.27
1	2	3	3	HABITACIONAL	MEDIO	"C"	\$3,672.31
1	2	3	4	HABITACIONAL	MEDIO COCHERA	"D"	\$895.58
1	2	3	5	HABITACIONAL	MEDIO TEJABÁN	"E"	\$639.70
2	1	4	1	HABITACIONAL	BUENO	"A"	\$7,379.23
2	1	4	2	HABITACIONAL	BUENO	"B"	\$6,006.75
2	1	4	3	HABITACIONAL	BUENO	"C"	\$5,590.77
2	1	4	4	HABITACIONAL	BUENO COCHERA	"D"	\$1,279.39
2	1	4	5	HABITACIONAL	BUENO TEJABÁN	"E"	\$1,023.51
2	1	5	1	HABITACIONAL	LUJO	"A"	\$15,564.55
2	1	5	2	HABITACIONAL	LUJO	"B"	\$9,288.51
2	1	5	3	HABITACIONAL	LUJO	"C"	\$8,655.54
2	1	5	4	HABITACIONAL	LUJO COCHERA	"D"	\$1,535.27
2	1	5	5	HABITACIONAL	LUJO TEJABÁN	"E"	\$895.58
1	2	6	1	HABITACIONAL	SUPER LUJO	"A"	NO APLICA
1	2	6	2	HABITACIONAL	SUPER LUJO	"B"	NO APLICA
1	2	6	3	HABITACIONAL	SUPER LUJO	"C"	NO APLICA
1	2	6	4	HABITACIONAL	LUJO COCHERA	"D"	NO APLICA
1	2	6	5	HABITACIONAL	LUJO TEJABÁN	"E"	NO APLICA

MUNICIPIO DE ALLENDE							
TABLA DE VALORES PARA EL EJERCICIO FISCAL 2025							
CONSTANTE	USO	TIPOLOGÍA	CLASE	VALORES UNITARIOS DE REPOSICIÓN NUEVO PARA CONSTRUCCIONES (\$/M2)			
Clave de Valuación				Tipología		Clase	Valor Único
2	2	1	1	COMERCIAL	ECONÓMICO	"A"	\$2,764.18
2	2	1	2	COMERCIAL	ECONÓMICO	"B"	\$2,569.70
2	2	1	3	COMERCIAL	ECONÓMICO	"C"	\$2,127.35
2	2	2	1	COMERCIAL	MEDIANO	"A"	\$4,263.40
2	2	2	2	COMERCIAL	MEDIANO	"B"	\$3,432.67
2	2	2	3	COMERCIAL	MEDIANO	"C"	\$2,672.24
2	2	3	1	COMERCIAL	BUENO	"A"	\$6,608.64
2	2	3	2	COMERCIAL	BUENO	"B"	\$5,539.94
2	2	3	3	COMERCIAL	BUENO	"C"	\$4,877.25

MUNICIPIO DE ALLENDE							
TABLA DE VALORES PARA EL EJERCICIO FISCAL 2025							
CONSTANTE	USO	TIPOLOGÍA	CLASE	VALORES UNITARIOS DE REPOSICIÓN NUEVO PARA CONSTRUCCIONES (\$/M2)			
				Tipología		Clase	Valor Único
2	3	1	1	INDUSTRIAL	LIGERO	"A"	\$4,095.34
2	3	1	2	INDUSTRIAL	LIGERO	"B"	\$3,553.90
2	3	1	3	INDUSTRIAL	LIGERO	"C"	\$3,268.71
2	3	2	1	INDUSTRIAL	MEDIANO	"A"	\$4,993.27
2	3	2	2	INDUSTRIAL	MEDIANO	"B"	\$4,645.99
2	3	2	3	INDUSTRIAL	MEDIANO	"C"	\$4,468.19
2	4	1	1	BODEGA	ECONÓMICA	"A"	\$1,269.98
2	4	1	2	BODEGA	ECONÓMICA	"B"	\$989.11
2	4	1	3	BODEGA	ECONÓMICA	"C"	\$836.47
2	4	2	1	TEJABÁN	ECONÓMICO	"A"	\$836.00
2	4	2	2	TEJABÁN	ECONÓMICO	"B"	\$585.20
2	4	2	3	TEJABÁN	ECONÓMICO	"C"	\$409.64
2	2	9	1	HOTEL	-	"A"	\$7,676.36
2	2	9	2	HOTEL	-	"B"	\$6,269.03
2	2	9	3	HOTEL	-	"C"	\$4,733.76
2	2	9	4	HOTEL	-	"D"	\$3,135.73

MUNICIPIO DE ALLENDE					
TABLA DE VALORES PARA EL EJERCICIO FISCAL 2025					
PORCENTAJE DE OBRAS EN PROCESO DE CONSTRUCCIÓN EN PRIMER PISO					
No.	CONCEPTO		INICIO	TERMINADO	FACTOR DE AVANCE
1	ZANJEO	OBRA NEGRA	1.00%	5.00%	0.05
2	CIMIENTOS		5.01%	15.00%	0.15
3	MUROS		15.01%	35.00%	0.35
4	CASTILLOS Y CERRAMIENTOS		35.01%	40.00%	0.4
5	LOSA O TECHUMBRE		40.01%	50.00%	0.5
6	IMPERMEABILIZACIÓN		50.01%	55.00%	0.55
7	PISO CERÁMICO		55.10%	60.00%	0.6
8	HERRERÍA		60.01%	65.00%	0.65
9	ENJARRE		65.01%	70.00%	0.7
10	YESO		70.01%	75.00%	0.75
11	LAMBRINES		75.01%	80.00%	0.8
12	FACHADA		80.01%	90.00%	0.9
13	PINTURA		90.01%	95.00%	0.95
14	PUERTAS, APARATOS Y LIMPIEZA FINAL		95.01%	100.00%	1

Nota: EL % DE AVANCE DE OBRA EN OTROS NIVELES, SE TOMARÁ POR SEPARADO CON BASE EN LA TABLA ANTERIOR.

MUNICIPIO DE ALLENDE					
TABLA DE VALORES PARA EL EJERCICIO FISCAL 2025					
FACTOR DE DEPRECIACIÓN DE CONSTRUCCIÓN POR EDAD.					
MÉTODO DE ROSS-HEIDECKE					
EDAD	MUY BUENO	BUENO	NORMAL	REGULAR	MALO
0	1	0.9748	0.9469	0.819	0.668
1	0.9946	0.9699	0.9422	0.8148	0.6646
2	0.9895	0.9649	0.9373	0.8106	0.6611
3	0.9843	0.9597	0.9323	0.8063	0.6577
4	0.9789	0.9545	0.9225	0.802	0.6541
5	0.9734	0.9492	0.9221	0.7975	0.6505
6	0.9779	0.9438	0.9168	0.793	0.6468
7	0.9622	0.9383	0.9115	0.7883	0.643
8	0.9565	0.9327	0.906	0.7836	0.6391
9	0.9506	0.927	0.9005	0.7788	0.6352
10	0.9447	0.9212	0.8948	0.774	0.6313
11	0.9387	0.9153	0.8891	0.769	0.6273
12	0.9325	0.9093	0.8828	0.7639	0.6232
13	0.9262	0.9032	0.8774	0.7588	0.619
14	0.9199	0.897	0.8764	0.7537	0.6148
15	0.9135	0.8907	0.8652	0.7484	0.6105
16	0.9069	0.8843	0.859	0.743	0.6061
17	0.9002	0.8778	0.8527	0.7375	0.6016
18	0.8935	0.8713	0.8464	0.732	0.5971
19	0.8867	0.8646	0.8399	0.727	0.5925
20	0.8797	0.8578	0.8333	0.7207	0.5878
21	0.8727	0.8549	0.8286	0.7149	0.5831
22	0.8655	0.844	0.8199	0.7091	0.5784
23	0.8583	0.8369	0.813	0.7032	0.5735
24	0.8509	0.8297	0.8064	0.6972	0.5686
25	0.8435	0.8225	0.799	0.6911	0.5636
26	0.8359	0.8151	0.7916	0.6849	0.5586
27	0.8283	0.8077	0.7846	0.6786	0.5535
28	0.8204	0.8001	0.7773	0.6722	0.5483
29	0.8127	0.7925	0.7699	0.6658	0.5431
30	0.8047	0.7847	0.7623	0.6593	0.5378
31	0.7967	0.7769	0.7547	0.6527	0.5324
32	0.7885	0.7689	0.747	0.646	0.5269
33	0.7803	0.761	0.7392	0.6393	0.5214
34	0.772	0.7527	0.7312	0.6324	0.5158
35	0.7635	0.7445	0.7233	0.6255	0.5102
36	0.755	0.7362	0.7151	0.6185	0.5045
37	0.7465	0.7277	0.7069	0.6114	0.4987
38	0.7376	0.7192	0.6986	0.6043	0.4929
39	0.7287	0.7106	0.67	0.597	0.487
40	0.7198	0.7019	0.6903	0.5897	0.471
41	0.7107	0.6930	0.6732	0.5823	0.4749
42	0.7016	0.6841	0.6645	0.5748	0.4688
43	0.6923	0.6751	0.6558	0.5672	0.4626
44	0.6830	0.6660	0.6440	0.5595	0.4564
45	0.6735	0.6568	0.6380	0.5518	0.4501
46	0.6640	0.6475	0.6290	0.5440	0.4437
47	0.6543	0.6381	0.6199	0.5361	0.4372
48	0.6446	0.6286	0.6106	0.5281	0.4307
49	0.6348	0.6190	0.6013	0.5200	0.4241
50	0.6248	0.6093	0.5918	0.5119	0.4175

Nota: En ningún caso, para la valuación catastral de terrenos, construcciones e instalaciones especiales, los factores de demérito serán mayores al 50%, en condiciones de uso.

MUNICIPIO DE ALLENDE				
TABLA DE VALORES PARA EL EJERCICIO FISCAL 2025				
TABLA DE INSTALACIONES ESPECIALES Y OBRAS COMPLEMENTARIAS				
	CONCEPTO	UNIDAD	VALOR	IMÁGENES ÚNICAMENTE DE REFERENCIA
1	ADOQUÍN	M ² .	\$335.00	
2	AIRE ACONDICIONADO EVAPORATIVO	Pza.	\$10,000.00	
3	ALBERCA COMERCIAL	M ² .	\$3,100.00	
4	ALBERCA HABITACIONAL	M ² .	\$2,100.00	
5	ALJIBE	Pza.	\$4,000.00 por cada 1,000 litros de capacidad	
6	ÁREAS TECHADAS	M ² .	\$1,046.00	








TABLA DE INSTALACIONES ESPECIALES Y OBRAS COMPLEMENTARIAS				
	CONCEPTO	UNIDAD	VALOR	IMÁGENES ÚNICAMENTE DE REFERENCIA
7	ASFALTO	M ² .	\$250.00	
8	BANDA TRANSPORTADORA DE MATERIALES	ML.	\$1,350.00	
9	BARANDAL/REJA COMERCIAL	M ² .	\$1,150.00	
10	BARANDAL/REJA HABITACIONAL	M ² .	\$900.00	
11	BARDA DE PIEDRA (ANCHO .20 MT HASTA 1 MT) ALTURA HASTA 3 MTS	M ² .	\$800.00	
12	BARDA RODAPIÉ 0.2 MTS. HASTA 1.5 MT DE ALTURA	M ² .	\$560.00	
13	BARDAS DE CONCRETO DE 1.5 MTS HASTA 3 MTS DE ALTURA	M ² .	\$450.00	




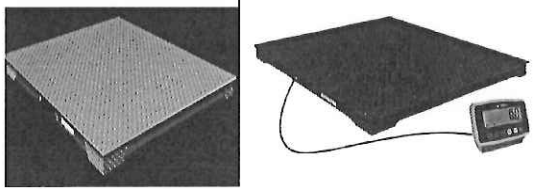

TABLA DE INSTALACIONES ESPECIALES Y OBRAS COMPLEMENTARIAS				
	CONCEPTO	UNIDAD	VALOR	IMÁGENES ÚNICAMENTE DE REFERENCIA
14	BARDAS DE LADRILLO/BLOCK HASTA 3MTS DE ALTURA	M ² .	\$560.00	
15	BÁSCULA CAMIONERA	Pza.	\$600,000.00	
16	BÁSCULA PARA VEHÍCULOS DE CARGA LIGERA	Pza.	\$310,000.00	
17	BÁSCULAS (COMERCIAL)	Pza.	\$590,000.00	
18	BODEGAS CON ALTURA ATÍPICA SUPERIOR A 5 METROS	%	10% DEL VALOR UNITARIO DE LA CONSTRUCCIÓN POR CADA METRO DE ALTURA ADICIONAL	
19	BOILER SOLAR	POR TUBO	\$400.00	
20	BOMBA DESPACHADORA DE GASOLINA/DIÉSEL CON INFRAESTRUCTURA	Pza.	\$75,500.00	








TABLA DE INSTALACIONES ESPECIALES Y OBRAS COMPLEMENTARIAS				
	CONCEPTO	UNIDAD	VALOR	IMÁGENES ÚNICAMENTE DE REFERENCIA
21	BÓVEDAS DE SEGURIDAD PARA BANCOS	Pza.	\$100,000.00	
22	CABALLERIZAS	M ² .	\$1,500.00	
23	CALDERAS (COMERCIAL)	Pza.	\$205,000.00	
24	CALEFACCIÓN (COMERCIAL)	Pza.	\$150,000.00	
25	CALEFACCIÓN HABITACIONAL	Pza.	\$15,000.00	
26	CARPA LONA AHULADA CON ESTRUCTURA METÁLICA	M ² .	\$550.00	
27	CASAS HABITACIÓN CON ALTURAS QUE EXCEDEN DE 3 METROS O ALTURAS ATÍPICAS, SIN LOSAS DE ENTREPIOS	%	17% DEL VALOR UNITARIO DE LA CONSTRUCCIÓN POR CADA METRO DE ALTURA ADICIONAL	











TABLA DE INSTALACIONES ESPECIALES Y OBRAS COMPLEMENTARIAS				
	CONCEPTO	UNIDAD	VALOR	IMÁGENES ÚNICAMENTE DE REFERENCIA
28	CELDAS SOLARES (EN GRANJA SOLAR, PARQUE SOLAR O PARQUE FOTOVOLTAICO) (con paneles contruidos con celdas solares individuales)	PANEL	\$3,200.00 POR CELDA INDIVIDUAL Y EL AVALÚO CATASTRAL PODRÁ ESTAR SUJETO AL AVALÚO QUE PRESENTE EL CONTRIBUYENTE Y LO AUTORICE LA AUTORIDAD CATASTRAL.	 
29	CELDAS SOLARES (HABITACIONAL, COMERCIAL, INDUSTRIAL Y ESPECIAL) (paneles contruidos por celdas solares individuales)	M ² .	\$5,950.00 POR M2. Y EL AVALÚO CATASTRAL PODRÁ ESTAR SUJETO AL AVALÚO QUE PRESENTE EL CONTRIBUYENTE Y LO AUTORICE LA AUTORIDAD CATASTRAL.	 
30	CERCO POSTE CONCRETO/ METÁLICO	ML.	\$257.00	 
31	CERCO POSTE MADERA	ML.	\$187.00	 
32	CHILLER (SISTEMA DE ENFRIAMIENTO)	Pza.	\$120,000.00	 








TABLA DE INSTALACIONES ESPECIALES Y OBRAS COMPLEMENTARIAS				
	CONCEPTO	UNIDAD	VALOR	IMÁGENES ÚNICAMENTE DE REFERENCIA
33	CHIMENEA	Pza.	\$35,700.00	
34	CHIMENEAS INDUSTRIALES	M ³ .	\$4,000.00	
35	CIRCUITO CERRADO (POR CÁMARA)	Pza.	\$9,200.00	
36	CISTERNA COMERCIAL (depósitos de agua de lluvia)	Pza.	\$2,650.00	
37	CISTERNA HABITACIONAL (depósitos de agua de lluvia)	Pza.	\$1,150.00	
38	CISTERNA INDUSTRIAL (depósitos de agua de lluvia)	Pza.	\$145,000.00	
39	COCINA INDUSTRIAL	ML.	\$4,400.00	







TABLA DE INSTALACIONES ESPECIALES Y OBRAS COMPLEMENTARIAS				
	CONCEPTO	UNIDAD	VALOR	IMÁGENES ÚNICAMENTE DE REFERENCIA
40	COCINA INTEGRAL	ML.	\$2,130.00	
41	COMPRESORES	LOTE	\$725,000.00	
42	CORTINA METÁLICA	M ² .	\$1,430.00	
43	CREMATORIO	Pza.	\$160,000.00	
44	CUARTO DE TRATAMIENTO TÉRMICO	M ² .	\$5,500.00	
45	CUARTOS DE PINTURA	M ² .	\$5,500.00	
46	CUARTOS FRÍOS	Pza.	\$74,500.00	

TABLA DE INSTALACIONES ESPECIALES Y OBRAS COMPLEMENTARIAS				
	CONCEPTO	UNIDAD	VALOR	IMÁGENES ÚNICAMENTE DE REFERENCIA
47	DOSIFICADORES (INCLUYE LA ESTRUCTURA QUE LO SOSTIENE)	M ³ .	\$3,100.00	
48	DUCTOS DE AIRE	ML.	\$315.00	
49	ELEVADOR CONDOMINIOS	Pza.	\$950,000.00	
50	ELEVADORES (hasta 10 pisos)	Pza.	\$1,760,000.00	
51	ENCEMENTADOS - PLANCHA DE CONCRETO HIDRÁULICO HASTA 10 CM DE ESPESOR	M ² .	\$165.00	
52	ESCALERA ELÉCTRICA	ML.	\$225,000.00	
53	ESTACIONAMIENTOS (PAVIMENTO ASFALTO)	M ² .	\$256.00	




TABLA DE INSTALACIONES ESPECIALES Y OBRAS COMPLEMENTARIAS				
	CONCEPTO	UNIDAD	VALOR	IMÁGENES ÚNICAMENTE DE REFERENCIA
54	ESTRUCTURA TIRO DE MINA	LOTE	\$3,000,000.00	
55	ESTRUCTURAS ESFÉRICAS, O IRREGULARES, PARA ANTENAS DE COMUNICACIÓN	M ³ .	\$25,000.00	
56	FUENTE PARA JARDÍN	Pza.	\$12,400.00	
57	FUENTE TIPO CORTINA	Pza.	\$17,000.00	
58	GALLINERO	M ² .	\$107.00	
59	GÁRGOLAS	Pza.	\$1,378.00	
60	GENERADOR DE ENERGÍA	Pza.	\$500,000.00	

TABLA DE INSTALACIONES ESPECIALES Y OBRAS COMPLEMENTARIAS				
	CONCEPTO	UNIDAD	VALOR	IMÁGENES ÚNICAMENTE DE REFERENCIA
61	GENERADORES ELÉCTRICOS	Pza.	\$318,100.00	
62	GRADAS DE CONCRETO	M ² .	\$1,500.00	
63	GRADAS DE MADERA	M ² .	\$1,300.00	
64	GRADAS METÁLICAS	M ² .	\$1,950.00	
65	GRÚA VIAJERA	LOTE	\$550,000.00	
66	GUARNICIONES (cordones de concreto)	ML.	\$145.00	
67	HIDRONEUMÁTICO	Pza.	\$6,900.00	






TABLA DE INSTALACIONES ESPECIALES Y OBRAS COMPLEMENTARIAS				
	CONCEPTO	UNIDAD	VALOR	IMÁGENES ÚNICAMENTE DE REFERENCIA
68	HORNO DE SECADO	M ² .	\$5,500.00	
69	INVERNADEROS	M ² .	\$500.00	
70	JACUZZI	Pza.	\$25,000.00	
71	MALLA CICLÓNICA	ML.	\$475.00	
72	MALLA SOMBRA HABITACIONAL, COMERCIAL E INDUSTRIAL	M ² .	\$900.00	
73	MEZANINE	M ² .	\$1,146.00	
74	MINI SPLIT	Pza.	\$14,500.00	








TABLA DE INSTALACIONES ESPECIALES Y OBRAS COMPLEMENTARIAS				
	CONCEPTO	UNIDAD	VALOR	IMÁGENES ÚNICAMENTE DE REFERENCIA
75	MOLINOS INDUSTRIALES	M ³ .	\$50,000.00	
76	MUELLE DE CONCRETO	M ² .	\$2,650.00	
77	MUELLE DE MADERA	M ² .	\$1,950.00	
78	MUROS DE CONTENCIÓN CONSTRUIDOS CON PIEZAS PREFABRICADAS	M ² .	\$3,000.00	
79	MURO DE CONTENCIÓN DE CONCRETO ARMADO HABITACIONAL, COMERCIAL E INDUSTRIAL	M ² .	\$950.00	
80	MUROS DE CONTENCIÓN DE PIEDRA HABITACIONAL, COMERCIAL E INDUSTRIAL	M ² .	\$650.00	
81	NAVES INDUSTRIALES CON ESTRUCTURA METÁLICA	M ² .	\$6,500.00	








TABLA DE INSTALACIONES ESPECIALES Y OBRAS COMPLEMENTARIAS				
	CONCEPTO	UNIDAD	VALOR	IMÁGENES ÚNICAMENTE DE REFERENCIA
82	PALAPA DE HOJAS SECAS DE PALMA CON ESTRUCTURA DE MADERA QUE LA SOSTIENE	M ² .	\$450.00	
83	PALAPA DE LÁMINA CON ESTRUCTURA DE MADERA QUE LA SOSTIENE	M ² .	\$750.00	
84	PASTO ARTIFICIAL	M ² .	\$150.00	
85	PÉRGOLAS	M ² .	\$2,150.00	
86	PILA (BLOCK, ADOBÓN, HORMIGÓN)	M ² .	\$740.00	
87	PLANCHA DE CONCRETO HIDRÁULICO 100 CMS DE ESPESOR	M ² .	\$1,750.00	
88	PLANCHA DE CONCRETO HIDRÁULICO 15 CMS DE ESPESOR	M ² .	\$250.00	

TABLA DE INSTALACIONES ESPECIALES Y OBRAS COMPLEMENTARIAS				
	CONCEPTO	UNIDAD	VALOR	IMÁGENES ÚNICAMENTE DE REFERENCIA
89	PLANCHA DE CONCRETO HIDRÁULICO 40 CMS DE ESPESOR	M ² .	\$720.00	
90	PLANCHA DE CONCRETO HIDRÁULICO 60 CMS DE ESPESOR	M ² .	\$1,050.00	
91	PLANCHA DE CONCRETO HIDRÁULICO 80 CMS DE ESPESOR	M ² .	\$1,450.00	
92	PLANTA GENERADORA ELÉCTRICA DIÉSEL	LOTE	\$3,600,000.00	
93	PLANTA TRATADORA	Pza.	\$3,000,000.00	
94	PLANTAS ENFRIADORAS	Pza.	\$1,500,000.00	
95	PÓRTICO COMERCIAL	M ² .	\$4,500.00	







TABLA DE INSTALACIONES ESPECIALES Y OBRAS COMPLEMENTARIAS				
	CONCEPTO	UNIDAD	VALOR	IMÁGENES ÚNICAMENTE DE REFERENCIA
96	PORTÓN ELÉCTRICO	M ² .	\$2,000.00	
97	POSTES PARA ALUMBRADO	Pza.	\$15,000.00	
98	POSTES TRONCOCÓNICOS PARA CABLES DE ELECTRICIDAD	Pza.	\$175,000.00	
99	POZOS PARA EXTRACCIÓN DE AGUA	ML.	\$6,000.00 por ML. de profundidad	
100	PRESONES	M ² .	\$700.00	Imagen pendiente
101	PUENTE COLGANTE	ML.	\$3,000.00	
102	QUEBRADORAS INDUSTRIALES CON ENTRADA DE MATERIALES DESDE 40mm. Hasta 500 mm. Este valor de la pieza considera la obra civil para cimentación y descarga a la tolva.	Pza.	\$2,000,000.00	








TABLA DE INSTALACIONES ESPECIALES Y OBRAS COMPLEMENTARIAS				
	CONCEPTO	UNIDAD	VALOR	IMÁGENES ÚNICAMENTE DE REFERENCIA
103	RAMPA PARA EMBARCACIONES	M ² .	\$1,250.00	
104	RAMPAS	M ² .	\$405.00	
105	SILO DE CONCRETO	M ³ .	\$5,300.00	
106	SILO METÁLICO	M ³ .	\$2,600.00	
107	SISTEMA CONTRA INCENDIO	Pza.	\$68,800.00	
108	SUBESTACIÓN ELÉCTRICA COMERCIAL	Pza.	\$83,000.00	
109	SUBESTACIÓN ELÉCTRICA HABITACIONAL	Pza.	\$21,500.00	

TABLA DE INSTALACIONES ESPECIALES Y OBRAS COMPLEMENTARIAS				
	CONCEPTO	UNIDAD	VALOR	IMÁGENES ÚNICAMENTE DE REFERENCIA
110	SUBESTACIÓN ELÉCTRICA INDUSTRIAL	Pza.	\$475,000.00	
111	TANQUE ESTACIONARIO COMERCIAL	M ³ .	\$4,700.00	
112	TANQUE ESTACIONARIO HABITACIONAL	M ³ .	\$1,500.00	
113	TANQUES ACERO AL CARBÓN HASTA 100,000 LT	LT.	\$9.00	
114	TANQUES DE ALMACENAMIENTO	M ³ .	\$2,000.00	
115	TEJABÁN ACRÍLICO	M ² .	\$350.00	
116	TEJABÁN DE GALVATEJA	M ² .	\$600.00	


















TABLA DE INSTALACIONES ESPECIALES Y OBRAS COMPLEMENTARIAS				
	CONCEPTO	UNIDAD	VALOR	IMÁGENES ÚNICAMENTE DE REFERENCIA
117	TEJABÁN DE LÁMINA GALVANIZADA	M ² .	\$500.00	
118	TEJABÁN DE TEJA	M ² .	\$400.00	
119	TINACO HABITACIONAL	Pza.	\$3.50 pesos por litro	
120	TIROLESA	ML.	\$4,500.00	
121	TOLVAS	Pza.	\$175,000.00	
122	TORRES PARA CABLES DE ELECTRICIDAD	Pza.	\$225,000.00	
123	TRANSFORMADOR DE 15 KVA.	Pza.	\$25,000.00	






TABLA DE INSTALACIONES ESPECIALES Y OBRAS COMPLEMENTARIAS				
	CONCEPTO	UNIDAD	VALOR	IMÁGENES ÚNICAMENTE DE REFERENCIA
124	TRANSFORMADOR DE 25 KVA.	Pza.	\$35,000.00	
125	TRANSFORMADOR DE 45 KVA.	Pza.	\$50,000.00	
126	TRANSFORMADOR DE 75 KVA.	Pza.	\$115,000.00	
127	UNIDAD PAQUETE CLIMA	Pza.	\$700,000.00	
128	UNIDADES ENFRIADORAS	Pza.	\$317,000.00	
129	VOLADOS DE CONCRETO ARMADO	M ² .	SERÁ EL 10% SEGÚN LA TIPOLOGÍA CONSTRUCTIVA DEL CASO.	
130	VOLADOS DE MADERA, ACERO Y OTROS MATERIALES	M ² .	SERÁ EL 10% SEGÚN LA PROPIA TIPOLOGÍA CONSTRUCTIVA DEL CASO.	
LAS IMÁGENES QUE SE MUESTRAN SOLO SON DE REFERENCIA. EN TODOS LOS CASOS DE INSTALACIONES ESPECIALES SE PODRÁ ESTAR SUJEJO, INDEPENDIEMENTE DEL AVALÚO CATASTRAL, AL AVALÚO QUE PRESENTE EL CONTRIBUYENTE Y QUE SEA AUTORIZADO POR LA AUTORIDAD CATASTRAL MUNICIPAL.				




MUNICIPIO DE ALLENDE		
TABLA DE VALORES PARA EL EJERCICIO FISCAL 2025		
FACTORES DE DEMÉRITO PARA CELDAS SOLARES		
RANGO DE CELDAS SOLARES (PZAS)		FACTORES DE DEMÉRITO
DESDE	HASTA	
1	500	0.2
501	1000	0.25
1001	2000	0.3
2001	3000	0.35
3001	4000	0.4
4001	5000	0.45
5001	En Adelante	0.5

APLICA PARA PREDIOS URBANOS, SUBURBANOS, RÚSTICOS Y FUNDOS MINEROS, SE APLICA UN FACTOR ÚNICO EN FUNCIÓN DEL TOTAL DE CELDAS DEL PREDIO.

MUNICIPIO DE ALLENDE													
TABLA DE VALORES PARA EL EJERCICIO FISCAL 2025													
CLASIFICACIÓN DE ESTRUCTURAS PARA COLOCACIÓN DE ANUNCIOS PUBLICITARIOS.													
ESTRUCTURA	CLAVE DE VALUACIÓN	TIPO DE ESTRUCTURA					POR EL LUGAR DE UBICACIÓN			POR LA FORMA DE INSTALACIÓN		CARACTERÍSTICAS PARTICULARES	VALOR FÍSICO
		PARA CARTEL	PARA ESPECTACULAR	PANTALLA ELECTRÓNICA	UNIPOLAR	TIPO MURETE	EN FACHADA	EN AZOTEA	ASLADA	ADOSADO	SALIENTE O VOLADO		
	1901		X								X	Material de la estructura: Acero Superficie de la pantalla: hasta 80 M ² , en adelante Altura del pedestal: entre 4 M. y 18 M. Diámetro exterior del pedestal de 20" en adelante Profundidad de desplante: 1 M. en adelante	\$20.000.00 X M2. DE PANTALLA Y PUEDE ESTAR SUJETO AL AVALÚO DEL CONTRIBUYENTE APROBADO POR LA AUTORIDAD CATASTRAL MUNICIPAL.
	1902	X						X			X	Material de la estructura: Acero Superficie de la pantalla: hasta 45 M ² , en adelante Altura de las columnas: entre 1 M. y 15 M. Perfil de los apoyos: Sección "L", "T", o "U" Método de anclaje: empotrado, atornillado, autosoportado, Etc.	\$2.250.00 X M2. DE PANTALLA Y PUEDE ESTAR SUJETO AL AVALÚO DEL CONTRIBUYENTE APROBADO POR LA AUTORIDAD CATASTRAL MUNICIPAL.
	1903	X								X		Material de la estructura: Acero Superficie de la pantalla: hasta 50 M ² , en adelante Altura de las columnas: entre 1 M. y 10 M. Perfil de los apoyos: Sección "L", "T", o "U" Método de anclaje: empotrado, atornillado, Etc.	\$2.100.00 X M2. DE PANTALLA Y PUEDE ESTAR SUJETO AL AVALÚO DEL CONTRIBUYENTE APROBADO POR LA AUTORIDAD CATASTRAL MUNICIPAL.
	1904				X					X		Material de la estructura: Acero Superficie de la pantalla: de 2 M ² , en adelante Altura del pedestal: de 3 M. en adelante Diámetro exterior del pedestal de 5" en adelante Método de anclaje: empotrado, atornillado, Etc.	\$4.725.00 X M2. DE PANTALLA Y PUEDE ESTAR SUJETO AL AVALÚO DEL CONTRIBUYENTE APROBADO POR LA AUTORIDAD CATASTRAL MUNICIPAL.
	1905				X					X		Material de la estructura: Acero Superficie de la pantalla: de 2 M ² , en adelante Altura del pedestal: de hasta 15 M. Diámetro exterior del pedestal de 5" en adelante Método de anclaje: empotrado, atornillado, Etc.	\$4.725.00 X M2. DE PANTALLA Y PUEDE ESTAR SUJETO AL AVALÚO DEL CONTRIBUYENTE APROBADO POR LA AUTORIDAD CATASTRAL MUNICIPAL.

CLASIFICACIÓN DE ESTRUCTURAS PARA COLOCACIÓN DE ANUNCIOS PUBLICITARIOS.													
ESTRUCTURA	CLAVE DE VALUACIÓN	TIPO DE ESTRUCTURA				POR EL LUGAR DE UBICACIÓN			POR LA FORMA DE INSTALACIÓN			CARACTERÍSTICAS PARTICULARES	VALOR FÍSICO
		PARA CARTEL PARA ESPECTACULAR	PANTALLA ELECTRÓNICA	UNIPOLAR	TIPO MULETE	EN FACHADA	EN AZOTEA	ASILIADA	ADOSADO	SALIENTE O VOLADO	AUTOSOPORTADO		
	1906			X				X			X	Material de la estructura: Acero Superficie de la pantalla: de 1.5 M ² , en adelante Altura del pedestal: de 2 M. en adelante Diámetro exterior del pedestal de 5" en adelante Método de anclaje: empotrado, atornillado, Etc.	\$4,725.00 X M2. DE PANTALLA (se suman todas las pantallas) Y PUEDE ESTAR SUJETO AL AVALÚO DEL CONTRIBUYENTE APROBADO POR LA AUTORIDAD CATASTRAL MUNICIPAL.
	1907			X		X			X		Material de la estructura: Acero Superficie de la pantalla: de 2 M ² , en adelante Altura del pedestal: de 20 Cm. en adelante Diámetro exterior del pedestal de 5" en adelante Método de anclaje: empotrado, atornillado, Etc.	\$4,725.00 X M2. DE PANTALLA (se suman todas las pantallas) Y PUEDE ESTAR SUJETO AL AVALÚO DEL CONTRIBUYENTE APROBADO POR LA AUTORIDAD CATASTRAL MUNICIPAL.	
	1908	X				X		X			Material de la estructura: Acero u otro material Superficie de la pantalla: de 2 M ² , en adelante Método de anclaje: empotrado, atornillado, Etc. Perfil de los apoyos: Sección "L", "T", o "U", Etc. Forma de unión de las estructuras: remachado, soldado, atornillado, Etc.	\$2,625.00 X M2. DE PANTALLA (se suman todas las pantallas) Y PUEDE ESTAR SUJETO AL AVALÚO DEL CONTRIBUYENTE APROBADO POR LA AUTORIDAD CATASTRAL MUNICIPAL.	
	1909				X			X			X	Materiales constructivos: Acero, Pétreos o Mixto. Superficie de la pantalla: de 1 M ² , en adelante Altura: hasta 25 M. Superficie de la pantalla: hasta 250 M ² . Método de anclaje: empotrado, atornillado, Etc.	\$5,775.00 X M2. DE PANTALLA (se suman todas las pantallas) Y PUEDE ESTAR SUJETO AL AVALÚO DEL CONTRIBUYENTE APROBADO POR LA AUTORIDAD CATASTRAL MUNICIPAL.
	1910			X				X			X	Materiales constructivos: Acero, Pétreos o Mixto. Superficie de la pantalla: de 1 M ² , en adelante Altura: hasta 25 M. Superficie de la pantalla: hasta 250 M ² . Método de anclaje: empotrado, atornillado, Etc.	\$6,300.00 X M2. DE PANTALLA (se suman todas las pantallas) Y PUEDE ESTAR SUJETO AL AVALÚO DEL CONTRIBUYENTE APROBADO POR LA AUTORIDAD CATASTRAL MUNICIPAL.

CLASIFICACIÓN DE ESTRUCTURAS PARA COLOCACIÓN DE ANUNCIOS PUBLICITARIOS.														
ESTRUCTURA	CLAVE DE VALUACIÓN	TIPO DE ESTRUCTURA					POR EL LUGAR DE UBICACIÓN			POR LA FORMA DE INSTALACIÓN		CARACTERÍSTICAS PARTICULARES	VALOR FÍSICO	
		PARA CARTEL	PARA ESPECTACULAR	PANTALLA ELECTRÓNICA	UNIPOLAR	TIPO MURETE	EN FACHADA	EN AZOTEA	ASILADA	ADOSADO	SAliente O VOLADO			AUTOSOPORTADO
	1911					X						X	Materiales constructivos: Acero, Pétreos o Mixto. Superficie de la pantalla: de 1 M ² , en adelante Altura: hasta 25 M. Superficie de la pantalla: hasta 250 M ² . Método de anclaje: empotrado, atornillado, Etc.	\$6,825.00 X M2. DE PANTALLA (se suman todas las pantallas) Y PUEDE ESTAR SUJETO AL AVALÚO DEL CONTRIBUYENTE APROBADO POR LA AUTORIDAD CATASTRAL MUNICIPAL.
	1912				X							X	Materiales constructivos: Acero, Pétreos o Mixto. Superficie de la pantalla: de 1 M ² , en adelante Altura: hasta 25 M. Superficie de la pantalla: hasta 250 M ² . Método de anclaje: empotrado, atornillado, Etc.	\$8,925.00 X M2. DE PANTALLA (se suman todas las pantallas) Y PUEDE ESTAR SUJETO AL AVALÚO DEL CONTRIBUYENTE APROBADO POR LA AUTORIDAD CATASTRAL MUNICIPAL.
	1913			X								X	Material de la estructura: Acero y tabillas electrónicas Superficie de la pantalla: de 1 M ² , en adelante Altura del pedestal: hasta 15 M. Diámetro exterior del pedestal: hasta 36" Profundidad de desplante: 1 M. en adelante	\$31,500.00 X M2. DE PANTALLA ELECTRÓNICA Y PUEDE ESTAR SUJETO AL AVALÚO DEL CONTRIBUYENTE APROBADO POR LA AUTORIDAD CATASTRAL MUNICIPAL.
	1914					X						X	Materiales constructivos: Acero, Pétreos o Mixto. Superficie de la pantalla: de 1 M ² , en adelante Altura: hasta 25 M. Superficie de la pantalla: hasta 250 M ² . Método de anclaje: empotrado, atornillado, Etc.	\$15,750.00 X M2. DEL MURETE (independientemente del número de anuncios) Y PUEDE ESTAR SUJETO AL AVALÚO DEL CONTRIBUYENTE APROBADO POR LA AUTORIDAD CATASTRAL MUNICIPAL.
 <p>OTRAS CON CARACTERÍSTICAS ATÍPICAS</p>	1915												Materiales constructivos: Acero, Madera, Pétreos o Mixto. Superficie de la pantalla: Altura: Superficie de la pantalla: Método de anclaje:	SUJETO A VALUACIÓN POR PRECIOS UNITARIOS Y PUEDE ESTAR SUJETO AL AVALÚO DEL CONTRIBUYENTE APROBADO POR LA AUTORIDAD CATASTRAL MUNICIPAL.

MUNICIPIO DE ALLENDE							
TABLA DE VALORES PARA EL EJERCICIO FISCAL 2025							
CLASIFICACIÓN DE ESTRUCTURAS PARA COLOCACIÓN DE ANTENAS DE COMUNICACIÓN.							
	ESTRUCTURA	CLAVE DE VALUACIÓN	TORRE AUTOSOPORTADA	TORRES ARRIOSTRADAS O ATRANTADAS	MONOPOSTE O MONOPOLO	CARACTERÍSTICAS PARTICULARES	VALOR FÍSICO
16		1916	ESTRUCTURAS AUTOSOPORTADAS A BASE DE CIMENTACIÓN Y EL PROPIO DISEÑO DEL ELEMENTO. ESTRUCTURAS QUE SUELEN ESTAR COMPUESTAS POR PERFILES O ÁNGULOS DE ACERO UNIDOS POR TORNILLOS, PERNOS, REMACHES O SOLDADURA. LA ALTURA ES VARIABLE Y ESTÁ EN FUNCIÓN DEL SUMINISTRO DEL BUEN FUNCIONAMIENTO REQUERIDO. SE INSTALAN EN TERRENOS URBANOS, SUBURBANOS Y/O RÚSTICOS.			Altura (M.): hasta 20 M. y Sección variable de hasta 15 M. por lado Perfiles de acero utilizados y medidas: piramidales, cuadrangulares, triangulares Tipo de material de la estructura (metálico/pétreos) Tipo de unión: pernos, remaches, tornillos, soldadura, otro) Peso (Kg.): Hasta 10 Tons.	\$26,250.00 X ML. Y PUEDE ESTAR SUJETO AL AVALÚO DEL CONTRIBUYENTE APROBADO POR LA AUTORIDAD CATASTRAL MUNICIPAL.
17		1917		ESTRUCTURAS LIGERAS ARRIOSTRADAS O ATRANTADAS A BASE DE CABLES O VARILLAS. USUALMENTE SE INSTALAN EN CONSTRUCCIONES YA EXISTENTES, LO CUAL INDICA QUE NO TRANSMITE UNA CARGA MUY GRANDE, O BIEN, SE INSTALAN SOBRE EL SUELO. LA BASE DE LA ESTRUCTURA TRANSMITE ESFUERZOS DE COMPRESIÓN Y LOS ARRIOSTRES O TIRANTES TRANSMITEN ESFUERZOS DE TENSIÓN.		Altura (M.): hasta 20 M. y Sección variable de hasta 0.5 M. por lado Perfiles de acero utilizados y medidas: Piramidales, cuadrangulares, triangulares Tipo de material de la estructura (metálico/pétreos) Tipo de unión: pernos, remaches, tornillos, soldadura, otro) Peso (Kg.): Hasta 500 Kgs.	\$3,675.00 X ML. Y PUEDE ESTAR SUJETO AL AVALÚO DEL CONTRIBUYENTE APROBADO POR LA AUTORIDAD CATASTRAL MUNICIPAL.
18		1918			ESTRUCTURAS ESBELTAS Y ESTÉTICAS QUE ARMONIZAN CON EL ENTORNO URBANO. SE UBICAN SOBRE EL SUELO. OCUPAN POCO ESPACIO. USUALMENTE SE PINTAN O RECUBREN POR RAZONES ESTÉTICAS. SE AUTOSOPORTAN EN BASE A UNA BUENA CIMENTACIÓN.	Altura (M.): hasta 40 M. y Diámetro variable de hasta 0.8 M. Perfiles de acero utilizados y medidas Tipo de material de la estructura (metálico/pétreos) Tipo de unión: pernos, remaches, tornillos, soldadura, otro) Peso (Kg.): Hasta 2 Tons.	\$18,375.00 X ML. Y PUEDE ESTAR SUJETO AL AVALÚO DEL CONTRIBUYENTE APROBADO POR LA AUTORIDAD CATASTRAL MUNICIPAL.
19	OTRAS CON CARACTERÍSTICAS ATÍPICAS	1919				Altura (M.) Perfiles de acero utilizados y medidas Tipo de material de la estructura (metálico/pétreos) Tipo de unión: pernos, remaches, tornillos, soldadura, otro) Peso (Kg.)	VALUACIÓN POR PRECIOS UNITARIOS Y PUEDE ESTAR SUJETO AL AVALÚO DEL CONTRIBUYENTE APROBADO POR LA AUTORIDAD CATASTRAL MUNICIPAL.

MUNICIPIO DE ALLENDE		
TABLA DE VALORES PARA EL EJERCICIO FISCAL 2025		
FACTOR DE DEMÉRITO PARA TERRENOS CON SUPERFICIE QUE EXCEDE DEL LOTE TIPO		
FACTOR DE DEMÉRITO PARA TERRENOS INMERSOS EN LA MANCHA URBANA CON SUPERFICIES MAYORES A LA DEL LOTE TIPO Y CON REFERENCIA DE VALOR AL DE LA ZONA CORRESPONDIENTE.		
SUPERFICIE DESDE (M2)	HASTA SUPERFICIE DE (M2)	FACTOR DE TERRENO
0.01	600.00	1
600.01	1,000.00	0.9
1,000.01	1,500.00	0.8
1,500.01	2,000.00	0.7
2,000.01	3,000.00	0.6
3,000.01	4,000.00	0.5
4,000.00	5,000.00	0.4
5,000.00	10,000.00	0.3
FACTOR DE DEMÉRITO PARA TERRENOS INMERSOS EN LA MANCHA URBANA, CON SUPERFICIES MAYORES A LA DEL LOTE TIPO Y CON REFERENCIA DE VALOR AL DE LA ZONA CORRESPONDIENTE. EN POBLACIONES CERCANAS DIFERENTES A LA CABECERA MUNICIPAL		
SUPERFICIE DESDE (M2)	HASTA SUPERFICIE DE (M2)	FACTOR DE TERRENO
0	1000.00	1
1,000.01	2,000.00	0.8
2,000.01	3,000.00	0.7
3,000.01	4,000.00	0.6
4,000.01	5,000.00	0.5
5,000.01	10,000.00	0.4
10,000.01	Y MÁS	0.3
FACTOR DE DEMÉRITO PARA TERRENOS INMERSOS EN LA MANCHA URBANA, CON SUPERFICIES MAYORES A LA DEL LOTE TIPO Y CON USO DE SUELO AGRÍCOLA.		
SUPERFICIE DESDE (M2)	HASTA SUPERFICIE DE (M2)	FACTOR DE TERRENO
1,000.01	2000.00	1
2,000.01	5000.00	0.7
5,000.01	10000.00	0.5
10,000.01	20000.00	0.3

MUNICIPIO DE ALLENDE				
TABLA DE VALORES PARA EL EJERCICIO FISCAL 2025				
VALORES UNITARIOS DE TERRENO PARA SUELO SUBURBANO				
CLASIFICACIÓN	CLASE	VALOR INICIAL	FACTOR	Valor (\$/m²)
ZONA URBANA	No.5	\$169.29	\$49.85	\$169.29

MUNICIPIO DE ALLENDE								
TABLA DE VALORES PARA EL EJERCICIO FISCAL 2025								
Clasificación	Tipo de Propiedad	Calidad	Constante	VALORES UNITARIOS POR HECTÁREA PARA SUELO RÚSTICO PRIVADO (\$/HA)				
				Clave de Valuación	Clasificación	Tipo de Propiedad	Calidad	Factor
1	0	1	1	Riego por Gravedad	Privada	1	1	\$92,976.02
1	0	2	1	Riego por Gravedad	Privada	2	1	\$69,794.54
1	0	3	1	Riego por Gravedad	Privada		1	\$35,133.28
1	0	4	1	Riego por Gravedad	Privada	4	1	\$16,109.50
2	0	1	1	Riego por Bombeo	Privada	1	1	\$65,083.80
2	0	2	1	Riego por Bombeo	Privada	2	1	\$48,854.53
2	0	3	1	Riego por Bombeo	Privada	3	1	\$24,594.00
2	0	4	1	Riego por Bombeo	Privada	4	1	\$11,276.65
3	0	1	1	Frutales en Formación	Privada	1	1	\$44,613.58
3	0	2	1	Frutales en Formación	Privada	2	1	\$40,000.00
3	0	3	1	Frutales en Formación	Privada	3	1	\$35,000.00
3	0	4	1	Frutales en Formación	Privada	4	1	\$30,000.00
4	0	1	1	Frutales en Formación (Riego por bombeo)	Privada	1	1	\$55,000.00
4	0	2	1	Frutales en Formación (Riego por bombeo)	Privada	2	1	\$50,000.00
4	0	3	1	Frutales en Formación (Riego por bombeo)	Privada	3	1	\$45,000.00
4	0	4	1	Frutales en Formación (Riego por bombeo)	Privada	4	1	\$40,000.00
5	0	1	1	Frutales en Producción	Privada	1	1	\$90,000.00
5	0	2	1	Frutales en Producción	Privada	2	1	\$80,000.00
5	0	3	1	Frutales en Producción	Privada	3	1	\$70,000.00
5	0	4	1	Frutales en Producción	Privada	4	1	\$60,000.00
6	0	1	1	Frutales en Producción (Riego por bombeo)	Privada	1	1	\$90,000.00
6	0	2	1	Frutales en Producción (Riego por bombeo)	Privada	2	1	\$80,000.00
6	0	3	1	Frutales en Producción (Riego por bombeo)	Privada	3	1	\$70,000.00
6	0	4	1	Frutales en Producción (Riego por bombeo)	Privada	4	1	\$60,000.00
7	0	1	1	Temporal	Privada	1	1	\$12,887.60
7	0	2	1	Temporal	Privada	2	1	\$10,310.31
7	0	3	1	Temporal	Privada	3	1	\$8,247.32
7	0	4	1	Temporal	Privada	4	1	\$6,597.62
8	0	1	1	Pastal	Privada	1	1	\$1,783.55
8	0	2	1	Pastal	Privada	2	1	\$1,457.13
8	0	3	1	Pastal	Privada	3	1	\$1,263.39
8	0	5	1	Pastal	Privada	5	1	\$786.69
9	0	1	1	Forestal	Privada	1	1	NO APLICA
9	0	2	1	Forestal	Privada	2	1	NO APLICA
9	0	3	1	Forestal	Privada	3	1	NO APLICA
9	0	4	1	Forestal	Privada	4	1	NO APLICA

MUNICIPIO DE ALLENDE								
TABLA DE VALORES PARA EL EJERCICIO FISCAL 2025								
Clasificación	Tipo de Propiedad	Calidad	Constante	VALORES UNITARIOS POR HECTÁREA PARA SUELO RÚSTICO EJIDAL (\$/HA)				
				Clave de Valuación	Clasificación	Tipo de Propiedad	Calidad	Factor
1	1	1	1	Riego por Gravedad	EJIDAL	1	1	\$92,976.02
1	1	2	1	Riego por Gravedad	EJIDAL	2	1	\$69,794.54
1	1	3	1	Riego por Gravedad	EJIDAL		1	\$35,133.28
1	1	4	1	Riego por Gravedad	EJIDAL	4	1	\$16,109.50
2	1	1	1	Riego por Bombeo	EJIDAL	1	1	\$65,038.80
2	1	2	1	Riego por Bombeo	EJIDAL	2	1	\$48,854.53
2	1	3	1	Riego por Bombeo	EJIDAL	3	1	\$24,594.00
2	1	4	1	Riego por Bombeo	EJIDAL	4	1	\$11,276.65
3	1	1	1	Frutales en Formación	EJIDAL	1	1	\$44,613.58
3	1	2	1	Frutales en Formación	EJIDAL	2	1	\$40,000.00
3	1	3	1	Frutales en Formación	EJIDAL	3	1	\$35,000.00
3	1	4	1	Frutales en Formación	EJIDAL	4	1	\$30,000.00
4	1	1	1	Frutales en Formación (Riego por bombeo)	EJIDAL	1	1	\$55,000.00
4	1	2	1	Frutales en Formación (Riego por bombeo)	EJIDAL	2	1	\$50,000.00
4	1	3	1	Frutales en Formación (Riego por bombeo)	EJIDAL	3	1	\$45,000.00
4	1	4	1	Frutales en Formación (Riego por bombeo)	EJIDAL	4	1	\$40,000.00
5	1	1	1	Frutales en Producción	EJIDAL	1	1	\$90,000.00
5	1	2	1	Frutales en Producción	EJIDAL	2	1	\$80,000.00
5	1	3	1	Frutales en Producción	EJIDAL	3	1	\$70,000.00
5	1	4	1	Frutales en Producción	EJIDAL	4	1	\$60,000.00
6	1	1	1	Frutales en Producción (Riego por bombeo)	EJIDAL	1	1	\$90,000.00
6	1	2	1	Frutales en Producción (Riego por bombeo)	EJIDAL	2	1	\$80,000.00
6	1	3	1	Frutales en Producción (Riego por bombeo)	EJIDAL	3	1	\$70,000.00
6	1	4	1	Frutales en Producción (Riego por bombeo)	EJIDAL	4	1	\$60,000.00
7	1	1	1	Temporal	EJIDAL	1	1	\$12,887.60
7	1	2	1	Temporal	EJIDAL	2	1	\$10,310.31
7	1	3	1	Temporal	EJIDAL	3	1	\$8,247.32
7	1	4	1	Temporal	EJIDAL	4	1	\$6,597.62
8	1	1	1	Pastal	EJIDAL	1	1	\$1,783.55
8	1	2	1	Pastal	EJIDAL	2	1	\$1,457.13
8	1	3	1	Pastal	EJIDAL	3	1	\$1,263.39
8	1	5	1	Pastal	EJIDAL	5	1	\$786.69

MUNICIPIO DE ALLENDE								
TABLA DE VALORES PARA EL EJERCICIO FISCAL 2025								
Clasificación	Tipo de Propiedad	Calidad	Constante	VALORES UNITARIOS POR HECTÁREA PARA SUELO RÚSTICO (\$/HA)				
				Clave de Valuación	Clasificación	Tipo de Propiedad	Calidad	Factor
1	2	1	1	Riego por Gravedad	Comunal	1	1	\$92,976.02
1	2	2	1	Riego por Gravedad	Comunal	2	1	\$69,794.54
1	2	3	1	Riego por Gravedad	Comunal		1	\$35,133.28
1	2	4	1	Riego por Gravedad	Comunal	4	1	\$16,109.50
2	2	1	1	Riego por Bombeo	Comunal	1	1	\$65,038.80
2	2	2	1	Riego por Bombeo	Comunal	2	1	\$48,854.53
2	2	3	1	Riego por Bombeo	Comunal	3	1	\$24,594.00
2	2	4	1	Riego por Bombeo	Comunal	4	1	\$11,276.65
3	2	1	1	Frutales en Formación	Comunal	1	1	\$44,613.58
3	2	2	1	Frutales en Formación	Comunal	2	1	\$40,000.00
3	2	3	1	Frutales en Formación	Comunal	3	1	\$35,000.00
3	2	4	1	Frutales en Formación	Comunal	4	1	\$30,000.00
4	2	1	1	Frutales en Formación (Riego por bombeo)	Comunal	1	1	\$55,000.00
4	2	2	1	Frutales en Formación (Riego por bombeo)	Comunal	2	1	\$50,000.00
4	2	3	1	Frutales en Formación (Riego por bombeo)	Comunal	3	1	\$45,000.00
4	2	4	1	Frutales en Formación (Riego por bombeo)	Comunal	4	1	\$40,000.00
5	2	1	1	Frutales en Producción	Comunal	1	1	\$90,000.00
5	2	2	1	Frutales en Producción	Comunal	2	1	\$80,000.00
5	2	3	1	Frutales en Producción	Comunal	3	1	\$70,000.00
5	2	4	1	Frutales en Producción	Comunal	4	1	\$60,000.00
6	2	1	1	Frutales en Producción (Riego por bombeo)	Comunal	1	1	\$90,000.00
6	2	2	1	Frutales en Producción (Riego por bombeo)	Comunal	2	1	\$80,000.00
6	2	3	1	Frutales en Producción (Riego por bombeo)	Comunal	3	1	\$70,000.00
6	2	4	1	Frutales en Producción (Riego por bombeo)	Comunal	4	1	\$60,000.00
7	2	1	1	Temporal	Comunal	1	1	\$12,887.60
7	2	2	1	Temporal	Comunal	2	1	\$10,310.31
7	2	3	1	Temporal	Comunal	3	1	\$8,247.32
	2	4	1	Temporal	Comunal	4	1	\$6,597.62
8	2	1	1	Pastal	Comunal	1	1	\$1,783.55
8	2	2	1	Pastal	Comunal	2	1	\$1,457.13
8	2	3	1	Pastal	Comunal	3	1	\$1,263.39
8	2	5	1	Pastal	Comunal	4	1	\$786.69

MUNICIPIO DE ALLENDE	
TABLA DE VALORES PARA EL EJERCICIO FISCAL 2025	
FACTORES DE DEMÉRITO PARA PREDIOS RÚSTICOS	
RANGO DE SUPERFICIE (HAS)	FACTOR DE DEMÉRITO
00-00-00.01 a 5-00-00.00	0.025
5-00-00.01 a 10-00-00.00	0.05
10-00-00.01 a 20-00-00.00	0.1
20-00-00.01 a 40-00-00.00	0.15
40-00-00.01 a 60-00-00.00	0.2
60-00-00.01 a 100-00-00.00	0.25
100-00-00.01 en adelante	0.3

MUNICIPIO DE ALLENDE	
TABLA DE VALORES PARA EL EJERCICIO FISCAL 2025	
BANCOS DE MATERIALES	
BANCO DE MATERIALES EN ZONAS URBANA, SUBURBANA Y RÚSTICA	
	VALOR UNITARIO (\$/M2)
SUELO UTILIZADO PARA COMERCIALIZAR MATERIALES PÉTREOS PARA LA CONSTRUCCIÓN, GENERALMENTE. ES DECIR, DEPÓSITO Y RETIRO DE MATERIALES PÉTREOS Y/O MINERALES, SIN DEGRADACIÓN DEL SUELO, CONSERVANDO SU TOPOGRAFÍA. POR EJEMPLO: DE ARENA, DE GRAVA, DE PIEDRA, DE TIERRA PARA JARDÍN, DE ASFALTO, ENTRE OTROS	\$175.00
	EN EL ÁREA DE DEPÓSITO Y DE MANIOBRAS
BANCO DE EXTRACCIÓN DE MATERIALES DEL SUELO Y SUBSUELO, EN ZONAS URBANA, SUBURBANA Y RÚSTICA	
	VALOR UNITARIO (\$/M2)
BANCO DEL CUAL SE EXTRAEN MATERIALES PÉTREOS O MINERALES, DEL SUELO Y DEL SUBSUELO, CON DEGRADACIÓN DEL SUELO EN SU TOPOGRAFÍA. POR EJEMPLO: DE YESO, DE CAL, DE MÁRMOL, DE ARENA, DE GRAVA, DE PIEDRA, DE CALICHE, ENTRE OTROS.	\$125.00
	EN EL ÁREA DE EXTRACCIÓN Y DE MANIOBRAS

MUNICIPIO DE ALLENDE						
TABLA DE VALORES PARA EL EJERCICIO FISCAL 2025						
VALORES PARA FUNDOS MINEROS						
CLAVE VALUACIÓN	01-ene	01-feb	01-mar	02-ene	02-feb	3
	ALEJADO DE LAS ZONAS URBANAS	COLINDANTE A LAS ZONAS URBANAS	INMERSO EN LAS ZONA URBANA	OCUPADO POR CONSTRUCCIONES FUERA DEL ÁREA DE INFLUENCIA	OCUPADO POR CONSTRUCCIONES EN EL ÁREA DE INFLUENCIA	SUELO RÚSTICO
CONCEPTOS	SUELO DENTRO DE LAS ÁREAS DE INFLUENCIA DEFINIDAS COMO HUELLAS DE LA EXPLORACIÓN Y PREVI A EXPLOTACIÓN COMO: DESPALMES, DESMONTES, TAJOS, CAMINOS, ACCESOS, EXCAVACIONES, DESMONTES, TAJOS, TERRAPLENES, JALES, CAMINOS, ACCESOS, ENTRE OTROS, EXCAVACIONES, COLINDANTES A LAS TERRAPLENES, JALES, PRESAS Y TEPETATES URBANAS ENTRE OTROS.	SUELO DENTRO DE LAS ÁREAS DE INFLUENCIA DEFINIDAS COMO HUELLAS DE LA EXPLORACIÓN Y PREVI A EXPLOTACIÓN COMO: DESPALMES, DESMONTES, TAJOS, CAMINOS, ACCESOS, EXCAVACIONES, TERRAPLENES, JALES, PRESAS Y TEPETATES ENTRE OTROS, COLINDANTES A LAS TERRAPLENES, JALES, PRESAS Y TEPETATES URBANAS ENTRE OTROS.	SUELO DENTRO DE LAS ÁREAS DE INFLUENCIA DEFINIDAS COMO HUELLAS DE LA EXPLORACIÓN Y PREVI A EXPLOTACIÓN COMO: DESPALMES, DESMONTES, TAJOS, CAMINOS, ACCESOS, EXCAVACIONES, TERRAPLENES, JALES, PRESAS Y TEPETATES ENTRE OTROS, COLINDANTES A LAS TERRAPLENES, JALES, PRESAS Y TEPETATES URBANAS ENTRE OTROS.	SUELO OCUPADO POR TODO TIPO DE CONSTRUCCIONES FUERA DEL EN EL ÁREA DE INFLUENCIA Y EXPLOTACIÓN, DESTINADOS AL SERVICIO DIRECTOS DE MINERÍA.	SUELO OCUPADO POR TODO TIPO DE CONSTRUCCIONES COLINDANTES EN EL ÁREA DE INFLUENCIA Y EXPLOTACIÓN, DESTINADOS AL SERVICIO DIRECTOS DE MINERÍA.	SUELO DENTRO DEL PERÍMETRO DEL ÁREA DE INFLUENCIA O DE LA CONCESIÓN MINERA.
UNIDAD DE MEDIDA	Ha.	Ha.	Ha.	M ² .	M ² .	Ha.
VALORES	\$367.500.00	\$682.500.00	\$840.000.00	\$420.00	\$420.00	\$10.500.00
EN TODOS LOS CASOS DE FUNDOS MINEROS SE PODRÁ ESTAR SUJETO, INDEPENDIEMENTE DEL AVALÚO CATASTRAL, AL AVALÚO QUE PRESENTE EL CONTRIBUYENTE Y QUE SEA AUTORIZADO POR LA AUTORIDAD CATASTRAL.						

SIN TEXTO