

*Gobierno del Estado
Libre y Soberano de Chihuahua*



Registrado como
Artículo
de segunda Clase de
fecha 2 de Noviembre
de 1927

Todas las leyes y demás disposiciones supremas son obligatorias por el sólo hecho de publicarse en este Periódico.

Responsable: La Secretaría General de Gobierno. Se publica los Miércoles y Sábados.

Chihuahua, Chih., sábado 21 de diciembre de 2024.

No. 102

Folleto Anexo

**TABLAS DE VALORES UNITARIOS DE
SUELO Y CONSTRUCCIONES PARA EL
EJERCICIO FISCAL 2025 DEL MUNICIPIO DE:**

BUENAVENTURA

SIN TEXTO



CONGRESO DEL ESTADO
C H I H U A H U A

LA CIUDADANA MAESTRA MARÍA EUGENIA CAMPOS GALVÁN, GOBERNADORA CONSTITUCIONAL DEL ESTADO LIBRE Y SOBERANO DE CHIHUAHUA, A SUS HABITANTES SABED:

QUE EL HONORABLE CONGRESO DEL ESTADO SE HA SERVIDO EXPEDIR EL SIGUIENTE:

D E C R E T O :

**DECRETO No.
LXVIII/APTVV/0051/2024 I P.O.**

LA SEXAGÉSIMA OCTAVA LEGISLATURA DEL HONORABLE CONGRESO DEL ESTADO DE CHIHUAHUA, REUNIDA EN SU PRIMER PERÍODO ORDINARIO DE SESIONES, DENTRO DEL PRIMER AÑO DE EJERCICIO CONSTITUCIONAL,

D E C R E T A

ARTÍCULO PRIMERO.- Se aprueban las Tablas de Valores Unitarios de Suelo y Construcción, propuestas por el H. Ayuntamiento del Municipio de **Buenaventura**, mismas que servirán de base para la determinación del valor catastral y el cálculo de las contribuciones en materia de propiedad inmobiliaria, durante el Ejercicio Fiscal comprendido del 1º de enero al 31 de diciembre de 2025, las cuales se anexan al presente Decreto y pasan a formar parte del mismo.

ARTÍCULO SEGUNDO.- En su caso, aquellos Municipios que así lo hayan determinado y en los términos autorizados, se faculta, así mismo, para efecto del cálculo del Impuesto Predial para el Ejercicio Fiscal 2025, utilizar el mismo valor base que sirvió para el cálculo del citado impuesto al 31 de diciembre de 2024, según corresponda.

ARTÍCULO TERCERO.- De conformidad con el artículo 28, fracción I, de la Ley de Catastro del Estado de Chihuahua, a partir del 1° de enero del año 2025, deberá actualizarse el valor de cada una de las cuentas del padrón catastral con base en las Tablas autorizadas, sujetándose a las reglas establecidas en la referida Ley y este Decreto.

TRANSITORIOS

ARTÍCULO PRIMERO.- El presente Decreto entrará en vigor el día primero de enero del año 2025.

ARTÍCULO SEGUNDO.- Los Municipios de la Entidad deberán actualizar, durante el año 2025, el padrón catastral y las Tablas de Valores Unitarios de Suelo y Construcción.

La actualización a los valores unitarios, en términos porcentuales, deberá ser proporcional y acorde a las características constructivas, geográficas, socioeconómicas y de valoración de la propiedad inmobiliaria existentes en cada Municipio.

ARTÍCULO TERCERO.- La Secretaría de Desarrollo Urbano y Ecología, a través de la Dirección de Catastro del Estado, informará de manera pormenorizada a este Poder Legislativo, del cumplimiento de los Municipios del Estado, respecto al informe de resultados obtenidos del diagnóstico, realizado durante el año 2024, con la participación de peritos valuadores autorizados, sobre el estado que guardan los valores unitarios de suelo y construcción, en relación con el valor de mercado.

ARTÍCULO CUARTO.- Los peritos valuadores o especialistas en valuación debidamente acreditados y autorizados, deberán informar fehacientemente a la Autoridad Catastral Municipal, de los avalúos practicados durante el ejercicio fiscal 2024 y en lo subsecuente, con relación a la determinación de la base del Impuesto sobre Traslación de Dominio de Bienes Inmuebles, a que se refiere la fracción I, del artículo 158, del Código Municipal para el Estado de Chihuahua.

D A D O en el Salón de Sesiones del Poder Legislativo, en la ciudad de Chihuahua, Chih., a los cinco días del mes de diciembre del año dos mil veinticuatro.

PRESIDENTA. DIP. ELIZABETH GUZMÁN ARGUETA. Rúbrica. SECRETARIO. DIP. ROBERTO MARCELINO CARREÓN HUITRÓN. Rúbrica. SECRETARIO. DIP. LUIS FERNANDO CHACÓN ERIVES. Rúbrica.

Por tanto mando se imprima, publique, circule y se le dé el debido cumplimiento.

En la Ciudad de Chihuahua, Palacio de Gobierno del Estado, a los diecisiete días del mes de diciembre del año dos mil veinticuatro.

LA GOBERNADORA CONSTITUCIONAL DEL ESTADO. MTRA. MARÍA EUGENIA CAMPOS GALVÁN. Rúbrica. EL SECRETARIO GENERAL DE GOBIERNO. LIC. SANTIAGO DE LA PEÑA GRAJEDA. Rúbrica.

MUNICIPIO DE BUENAVENTURA				
TABLA DE VALORES PARA EL EJERCICIO FISCAL 2025				
VALORES UNITARIOS DE ZONAS HOMOGÉNEAS PARA SUELO URBANO				
ZONA HOMOGÉNEA	SECTOR CATASTRAL	No. DE MANZANA	COLONIAS O FRACCIÓN DE COLONIA	VALOR UNIT.(\$/M2)
1	1	51, 58, 59, 60, 61, 62, 69, 70, 71, 72, 73	CARMEÑO, LAS MANZANAS	\$234.00
1	2	46, 47, 48	EL SEGURO	\$234.00
1	5	1, 2, 3, 4, 5, 6, 7, 18, 19, 20, 21, 27, 28, 29, 30, 31, 32, 33, 39, 40, 41, 46, 47, 48, 49, 50, 51, 52, 53, 54, 55, 56, 57, 66	CENTRO	\$234.00
1	6	7, 8, 9, 11, 12, 19, 20, 21, 22, 29, 36, 37, 38, 39, 45, 46, 47, 48, 49, 50, 51, 52, 53, 54, 55, 56, 57, 58, 59, 60, 61, 62, 63, 64, 65, 66, 67, 68, 69, 70, 71, 72, 73, 74, 75, 76, 77, 78, 79, 80, 81	CENTRO, CARMEÑO, LAS MANZANAS	\$234.00
1	7	1, 2, 3, 4, 5, 11, 12, 13, 14, 15, 16, 22, 23, 24, 25, 26, 31, 32, 33, 34, 36, 37, 51, 52, 53, 54, 55, 56, 57, 63, 64, 65, 66, 71, 72, 73, 74, 75	CENTRO, CARMEÑO	\$234.00
2	1	7, 8, 9, 16, 17, 18, 25, 26, 27, 34, 35, 36, 43, 44, 45, 47, 48, 49, 50, 51, 75, 76, 77, 78	CHAMIZAL	\$168.00
2	2	1, 2, 3, 4, 5, 6, 7, 10, 11, 12, 13, 14, 15, 16, 21, 22, 23, 24, 25, 28, 19, 30, 31, 32, 33, 34, 37, 38, 39, 40, 41, 44, 46, 47, 48, 49, 50	EL SEGURO, VILLA DEL SOL	\$168.00
2	3	1, 2, 3, 4, 5, 6, 7, 8, 9, 10, 11, 12, 13, 14, 15, 16, 17, 18, 19, 20, 21, 22, 23, 24, 25, 32, 33, 34, 35, 36, 37, 38, 39, 40, 41, 42, 57, 60, 63, 66, 67	CHAMIZAL, VILLAS DEL SOL, FRANCISCO VILLA	\$168.00

VALORES UNITARIOS DE ZONAS HOMOGÉNEAS PARA SUELO URBANO				
ZONA HOMOGÉNEA	SECTOR CATASTRAL	No. DE MANZANA	COLONIAS O FRACCIÓN DE COLONIA	VALOR UNIT.(\$/M2)
2	4	1, 2, 3, 4, 6, 7, 8, 9, 10, 11, 16, 17, 22, 23, 24, 29, 30, 31, 36, 37, 38, 43, 48, 52, 53, 54, 59, 60, 61, 64, 65, 66, 68	GUADALUPANO	\$168.00
2	5	8, 9, 10, 11, 12, 13, 14, 15, 16, 17, 22, 23, 24, 25, 26, 34, 35, 36, 37, 38, 41, 42, 43, 44, 45, 58, 68, 63, 65	CENTRO	\$168.00
2	7	7, 8, 9, 10, 17, 18, 19, 20, 21, 27, 28, 29, 30, 38, 39, 40, 41, 42, 46, 47, 48, 49, 50, 58, 59, 60, 61, 62, 67, 68, 69, 76, 77, 78, 79, 80	CENTRO, CARMEÑO	\$168.00
3	1	57, 63, 64, 65, 66, 67, 68, 90, 91, 92, 93, 94	LAS MANZANAS	\$110.00
3	3	58, 59, 61, 62, 64, 65, 67, 90, 91	FRANCISCO VILLA	\$110.00
3	4	4, 5, 11, 12, 13, 14, 18, 20, 21, 25, 26, 27, 28, 32, 33, 34, 35, 39, 40, 41, 42, 44, 45, 46, 47, 49, 50, 51, 55, 56, 57, 58, 62, 63, 67, 69, 70, 71, 72, 73, 74, 75	GUADALUPANO	\$110.00
3	11	13, 14, 15, 16, 17, 18, 19, 20, 22, 23, 24, 25, 26, 27, 28, 29, 30, 31, 32, 33, 34, 35, 36, 37, 38, 39, 40, 41, 42, 43, 44, 46, 47, 48, 49, 50, 51, 52	EL MOLINO	\$110.00

VALORES UNITARIOS DE ZONAS HOMOGÉNEAS PARA SUELO URBANO				
ZONA HOMOGÉNEA	SECTOR CATASTRAL	No. DE MANZANA	COLONIAS O FRACCIÓN DE COLONIA	VALOR UNIT.(\$/M2)
3	12	1, 2, 3, 4, 5, 6, 7, 8, 9, 10, 11, 12, 13, 14, 15, 16, 17, 18, 19, 20, 21, 22, 23, 24, 25, 26, 27, 28, 29, 30, 31, 32, 33, 34, 35, 36, 37, 38, 39, 40, 41, 42, 43, 44, 45, 46, 47, 48, 49, 50, 52, 53, 54, 55, 56, 57, 58, 59, 60, 61, 62, 63, 64, 65, 66, 67, 69, 70, 71, 72, 73, 74, 75, 76, 77, 78, 79, 80, 81, 82, 83, 84, 85, 86, 87, 88, 89, 90, 91, 92, 93, 94, 95, 96, 97, 98, 99, 100	PROGRESO	\$110.00
3	13	1, 2, 3, 4, 5, 6, 7, 8, 9, 10, 11, 12, 13, 14, 15, 16, 17, 18, 19, 20, 21, 22, 25, 26, 27, 30, 31, 36, 37, 38, 39, 40, 41, 56, 62, 63, 64, 69, 70, 71	PROGRESO, FRANCISCO VILLA	\$110.00
4	3	43, 44, 45, 46, 47, 48, 49, 51, 52, 53, 55, 56, 57, 58, 59, 62, 65, 69, 70, 71, 72, 73, 74, 75, 76, 77, 78, 79, 80, 81, 82, 84, 85, 90, 91	VILLA DEL SOL, FRANCISCO VILLA,	\$116.00
4	13	43, 44, 45, 46, 47, 48, 49, 50, 51, 52, 68, 75, 76, 78, 79	FRANCISCO VILLA	\$116.00
4	22	53, 55, 63, 64	FRANCISCO VILLA	\$116.00
5	13	61	PROGRESO	\$85.00

VALORES UNITARIOS DE ZONAS HOMOGÉNEAS PARA SUELO URBANO				
ZONA HOMOGÉNEA	SECTOR CATASTRAL	No. DE MANZANA	COLONIAS O FRACCIÓN DE COLONIA	VALOR UNIT.(\$/M2)
5	22	9, 10, 30, 31, 32, 33, 34, 35, 36, 37, 38, 39, 40, 41, 42, 43, 44, 45, 46, 47, 48, 65, 66, 67, 68, 69, 70, 71, 72, 73, 87, 88, 89, 90, 91, 92, 93, 94, 95, 96, 97, 98, 99, 100, 101, 102, 103, 104, 105, 106, 107, 108, 109, 110, 111, 112, 113, 114, 115, 116	COL. PROGRESO, FRACCIONAMIENTO VALLE SIGLO XXI, FRANCISCO VILLA, EMILIANO ZAPATA	\$85.00
6	14	1, 2, 3, 4, 5, 6, 7, 8, 9, 10, 11, 12, 13, 14, 15, 16, 17, 18, 19, 20, 21, 22, 23, 24, 25, 26, 27, 28, 29	LOS FLORES	\$131.00
6	22	1, 2, 3, 5, 9, 10, 12, 13, 14, 15, 16, 17, 18, 19, 20, 21, 22, 23, 24, 25, 26, 42, 56	FRACCIONAMIENTO VALLE SIGLO XXI	\$131.00
7	8	40, 41, 42, 43, 44, 45, 46, 47, 48, 49, 50	RICARDO FLORES MAGÓN	\$130.00
7	9	1, 2, 3, 4, 5, 6, 7, 8, 9, 10, 11, 12, 13, 14, 15, 16, 17, 18, 19, 20, 25, 26, 24, 35, 36, 38, 39, 43, 44, 45, 46, 47, 53, 54, 55	RICARDO FLORES MAGÓN	\$130.00
7	10	20, 21, 22, 23, 24, 25, 26, 27, 29, 30, 31, 32, 33, 34, 35, 36, 37, 38, 39, 40, 41, 42, 44, 45, 46, 47, 48, 49, 50, 51, 52, 53, 54, 55, 56, 57, 58, 78, 79, 80, 81, 82, 83, 84, 87, 88, 91, 93, 94, 95, 96, 99, 100, 101	RICARDO FLORES MAGÓN	\$130.00
8	8	51, 52, 53, 54, 56, 57, 58, 59, 60, 61, 62, 67, 68, 69, 75, 70, 76, 78, 79, 80, 81, 82, 83, 84, 86	RICARDO FLORES MAGÓN	\$196.00
8	10	70, 78	RICARDO FLORES MAGÓN	\$196.00

VALORES UNITARIOS DE ZONAS HOMOGÉNEAS PARA SUELO URBANO				
ZONA HOMOGÉNEA	SECTOR CATASTRAL	No. DE MANZANA	COLONIAS O FRACCIÓN DE COLONIA	VALOR UNIT.(\$/M2)
9	9	21, 22, 23, 24, 27, 28, 29, 31, 32, 33, 40, 41, 42, 48, 49, 50, 54, 52, 56, 57, 58, 59, 60, 61, 62, 63	RICARDO FLORES MAGÓN	\$168.00
9	10	1, 2, 3, 4, 5, 6, 7, 8, 9, 11, 12, 13, 14, 15, 16, 17, 18, 25, 59, 75, 77, 88, 90, 92, 60, 61, 62, 63, 64, 65, 66, 67, 68, 69	RICARDO FLORES MAGÓN	\$168.00
10	8	1, 2, 3, 4, 5, 6, 7, 8, 9, 10, 11, 12, 13, 14, 15, 16, 17, 18, 19, 20, 21, 22, 23, 24, 25, 26, 27, 28, 29, 30, 31, 32, 33, 34, 35, 36, 37, 38, 40, 41, 42, 43, 44, 45, 46, 47, 48, 49, 50, 51	RICARDO FLORES MAGÓN	\$90.00
11	16	30, 36, 42, 48, 54	BENITO JUÁREZ	\$119.00
11	18	6, 12, 18, 24	BENITO JUÁREZ	\$119.00
12	15	16, 17, 18, 19, 20, 21, 22, 23, 24, 26, 27, 28, 29, 30, 31, 32, 33, 34, 35, 36, 37, 38, 39, 40, 41, 42, 43, 44, 45, 46, 49, 50	BENITO JUÁREZ	\$119.00
12	16	12, 13, 14, 15, 16, 17, 18, 19, 20, 21, 22, 23, 24, 25, 26, 28, 29, 31, 32, 33, 34, 35, 37, 38, 39, 40, 41, 45, 46, 47, 51, 52, 53	BENITO JUÁREZ	\$119.00
13	15	47, 48, 51, 52	BENITO JUÁREZ	\$119.00
13	16	43, 44, 49, 50	BENITO JUÁREZ	\$119.00
13	17	4, 5, 9, 10	BENITO JUÁREZ	\$119.00
13	18	1,2,7,8	BENITO JUÁREZ	\$119.00

VALORES UNITARIOS DE ZONAS HOMOGÉNEAS PARA SUELO URBANO				
ZONA HOMOGÉNEA	SECTOR CATASTRAL	No. DE MANZANA	COLONIAS O FRACCIÓN DE COLONIA	VALOR UNIT.(\$/M2)
14	15	1, 2, 3, 4, 5, 6, 7, 8, 9, 10, 11, 12, 13, 14, 15	BENITO JUÁREZ	\$119.00
14	16	1, 2, 3, 4, 5, 6, 7, 8, 9, 10, 11	BENITO JUÁREZ	\$119.00
14	17	27, 28, 29, 30, 31, 32, 33, 34, 35, 36, 37, 38, 39, 40, 41, 42, 43, 44	BENITO JUÁREZ	\$119.00
14	18	33, 34, 35, 36, 37, 38, 39, 40, 41, 42, 43, 44, 45, 46, 47, 48, 49, 50	BENITO JUÁREZ	\$119.00
15	19	1, 2, 3, 4, 5, 6, 7, 8, 9, 10, 11, 12, 13, 14, 15, 16, 17, 18, 19, 20, 21, 22, 23, 24, 25, 26, 27, 28, 29, 30, 31, 32, 33, 34, 35, 36, 37, 38, 39, 40, 41, 42, 43, 44, 45, 46, 47, 48	CONSTITUCIÓN	\$57.00
15	20	1, 2, 3, 4, 5, 6, 7, 8, 9, 10, 12, 13, 14, 15, 16, 17, 18, 19, 20, 21, 22, 23, 24, 25, 26, 27, 29, 30, 31, 32, 33, 35, 36, 37, 38, 39, 41, 42, 43, 44, 45	CONSTITUCIÓN	\$57.00

VALORES UNITARIOS DE ZONAS HOMOGÉNEAS PARA SUELO URBANO				
ZONA HOMOGÉNEA	SECTOR CATASTRAL	No. DE MANZANA	COLONIAS O FRACCIÓN DE COLONIA	VALOR UNIT.(\$/M2)
16	21	1, 2, 3, 4, 5, 6, 7, 8, 9, 10, 11, 12, 13, 14, 15, 16, 17, 18, 19, 20, 21, 22, 23, 24, 25, 25, 27, 28, 29, 30, 31, 32, 33, 34, 35, 36, 37, 38, 39, 40, 41, 42, 43, 44, 45, 46, 47, 48, 49, 50, 51, 52, 53, 54, 55, 56, 57, 58, 59, 60, 61, 62, 63, 64, 65, 66, 67, 70, 71, 72, 73 74, 75, 76, 77, 78, 79, 80, 81, 82, 83, 84, 85, 86, 87, 88, 89, 90, 91, 92, 93, 94, 95, 96, 97, 99, 100, 101, 102, 103, 104, 105, 106, 107, 108, 109, 110, 111, 112, 113, 114, 115, 116, 117, 118, 119, 120, 121, 122, 123, 124, 125, 126, 127, 128, 129, 130, 131, 132, 133, 134, 135, 136, 137, 138, 139, 140, 141, 142, 143, 144, 145, 146, 147, 148, 149, 150	RODRIGO M. QUEVEDO	\$90.00

VALORES UNITARIOS DE ZONAS HOMOGÉNEAS PARA SUELO URBANO				
ZONA HOMOGÉNEA	SECTOR CATASTRAL	No. DE MANZANA	COLONIAS O FRACCIÓN DE COLONIA	VALOR UNIT.(\$/M2)
17	23	1, 2, 3, 4, 5, 6, 7, 8, 9, 10, 11, 12, 13, 14, 15, 16, 17, 18, 19, 20, 21, 22, 23, 24, 25, 25, 27, 28, 29, 30, 31, 32, 33, 34, 35, 36, 37, 38, 39, 40, 41, 42, 43, 44, 45, 46, 47, 48, 49, 50, 51, 52, 53, 54, 55, 56, 57, 58, 59, 60, 61, 62, 63, 64, 65, 66, 67, 68, 69, 70, 71, 72, 73 74, 75, 76, 77, 78, 79, 80, 81, 82, 83, 84, 85, 86, 87, 88, 89, 90, 91, 92, 93, 94, 95, 96, 97, 98, 99, 100, 101, 102, 103, 104, 105, 106, 107, 108, 109, 110, 111, 112, 113, 114, 115, 116, 117, 118, 119, 120, 121, 122, 123, 124, 125, 126, 127, 128, 129, 130, 131, 132, 133, 134, 135, 136, 137, 138, 139, 140, 141, 142, 143, 144, 145, 146, 147, 148, 149, 150, 151, 152, 153, 154, 155, 156, 157, 158, 159, 160, 161, 162, 163, 164, 165, 166, 167, 168, 169, 170, 171	SAN LORENZO	\$103.00
18	24	1, 2, 3, 4, 5, 6, 7, 8, 9, 10, 11, 12, 13, 14, 15, 16, 17, 18, 19, 20, 21, 22	LOCALIDAD PROGRESO	\$ 34.00
19	26	1, 2, 3, 4, 5, 6, 7, 8, 9, 10, 11, 12, 13, 14, 15, 16	COL. VENTURA ROMERO	\$ 90.00
20	27	1, 2, 3, 4, 5, 6, 7, 8, 9, 10, 11, 12, 13, 14, 15, 16, 17, 18, 19, 20, 21, 22, 23	NUEVO LAJITAS	\$ 14.00

VALORES UNITARIOS DE ZONAS HOMOGÉNEAS PARA SUELO URBANO				
ZONA HOMOGÉNEA	SECTOR CATASTRAL	No. DE MANZANA	COLONIAS O FRACCIÓN DE COLONIA	VALOR UNIT.(\$/M2)
21	25	118, 115, 142, 143, 313, 314, 315, 316, 317, 318, 319, 320, 321, 322, 323, 324, 325, 326, 327, 328, 329, 330, 331, 332, 333, 334, 335, 336, 337, 338, 339, 340, 341, 342, 343, 344, 345, 346, 347, 348, 348	RICARDO FLORES MAGÓN	\$ 78.00
22	28	1, 2, 3, 4, 5, 6, 7, 8, 9, 10, 11, 12, 13, 14, 15, 16, 17, 18, 19, 20, 21, 22, 23, 24, 25, 26, 27	RICARDO FLORES MAGÓN	\$ 45.00

NOTA: En caso de que dentro del territorio del municipio existan zonas en las que no se hayan asignado valores unitarios de suelo y/o construcción, o en las que habiéndoseles asignado, cambien de características esenciales en el período de vigencia, las autoridades catastrales podrán determinar, provisionalmente, valores unitarios con base en los asignados para zonas similares. Los valores catastrales provisionales que se determinen para los predios con base en dichos valores unitarios, estarán vigentes por el año calendario correspondiente.

MUNICIPIO DE BUENAVENTURA		
TABLA DE VALORES PARA EL EJERCICIO FISCAL 2025		
FACTOR DE DEMÉRITO PARA TERRENOS CON SUPERFICIE QUE EXCEDE DEL LOTE TIPO		
FACTOR DE DEMÉRITO PARA TERRENOS INMERSOS EN LA MANCHA URBANA, CON SUPERFICIES MAYORES A LA DEL LOTE TIPO Y CON REFERENCIA DE VALOR AL DE LA ZONA CORRESPONDIENTE.		
SUPERFICIE DESDE (M2)	HASTA SUPERFICIE DE (M2)	FACTOR DE DEMÉRITO
0.0001	250.0000	1.00
250.0001	500.0000	0.90
500.0001	1,000.0000	0.80
1,000.0001	1,500.0000	0.70
1,500.0001	2,000.0000	0.60
2,000.0001	2,500.0000	0.50
2,500.0001	5,000.0000	0.40
5,000.0001	10,000.0000	0.35
10,000.0001	Y MÁS	0.30
FACTOR DE DEMÉRITO PARA TERRENOS INMERSOS EN LA MANCHA URBANA, CON SUPERFICIES MAYORES A LA DEL LOTE TIPO Y CON REFERENCIA DE VALOR AL DE LA ZONA CORRESPONDIENTE. EN POBLACIONES CERCANAS Y DIFERENTES A LA CABECERA MUNICIPAL.		
SUPERFICIE DESDE (M2)	HASTA SUPERFICIE DE (M2)	FACTOR DE DEMÉRITO
0.0000	1000.0000	1.00
1000.0001	1500.0000	0.40
1500.0001	2000.0000	0.30
2000.0001	5000.0000	0.10
5000.0001	10000.0000	0.08
10,000.0001	Y MÁS	0.06
FACTOR DE DEMÉRITO PARA TERRENOS INMERSOS EN LA MANCHA URBANA, CON SUPERFICIES MAYORES A LA DEL LOTE TIPO Y CON USO DE SUELO AGRÍCOLA.		
SUPERFICIE DESDE (M2)	HASTA SUPERFICIE DE (M2)	FACTOR DE DEMÉRITO
0.0000	1,000.0000	1.00
1,000.0001	1,500.0000	0.40
1,500.0001	2,000.0000	0.30
2,000.0001	5,000.0000	0.10
5,000.0001	10,000.0000	0.08
10,000.0001	Y MÁS	0.06

MUNICIPIO DE BUENAVENTURA	
TABLA DE VALORES PARA EL EJERCICIO FISCAL 2025	
BANCO DE MATERIALES EN ZONAS URBANA Y SUBURBANA	
	VALOR UNITARIO (\$/M2)
SUELO UTILIZADO PARA COMERCIALIZAR MATERIALES PÉTREOS PARA LA CONSTRUCCIÓN, GENERALMENTE. ES DECIR, DEPÓSITO Y RETIRO DE MATERIALES PÉTREOS Y/O MINERALES, SIN DEGRADACIÓN DEL SUELO, CONSERVANDO SU TOPOGRAFÍA. POR EJEMPLO: DE ARENA, DE GRAVA, DE PIEDRA, DE TIERRA PARA JARDÍN, DE ASFALTO, ENTRE OTROS.	\$175.00
	EN EL ÁREA DE EXTRACCIÓN Y DE MANIOBRAS
BANCO DE MATERIALES EN RÚSTICA	
	VALOR UNITARIO (\$/M2)
SUELO UTILIZADO PARA COMERCIALIZAR MATERIALES PÉTREOS PARA LA CONSTRUCCIÓN, GENERALMENTE. ES DECIR, DEPÓSITO Y RETIRO DE MATERIALES PÉTREOS Y/O MINERALES, SIN DEGRADACIÓN DEL SUELO, CONSERVANDO SU TOPOGRAFÍA. POR EJEMPLO: DE ARENA, DE GRAVA, DE PIEDRA, DE TIERRA PARA JARDÍN, DE ASFALTO, ENTRE OTROS.	\$35.00
	EN EL ÁREA DE EXTRACCIÓN Y DE MANIOBRAS
BANCO DE EXTRACCIÓN DE MATERIALES DEL SUELO Y SUBSUELO, EN ZONAS URBANA Y SUBURBANA	
	VALOR UNITARIO (\$/M2)
BANCO DEL CUAL SE EXTRAEN MATERIALES PÉTREOS O MINERALES, DEL SUELO Y DEL SUBSUELO, CON DEGRADACIÓN DEL SUELO EN SU TOPOGRAFÍA. POR EJEMPLO: DE YESO, DE CAL, DE MÁRMOL, DE ARENA, DE GRAVA, DE PIEDRA, DE CALICHE, ENTRE OTROS.	\$125.00
	EN EL ÁREA DE EXTRACCIÓN Y DE MANIOBRAS
BANCO DE EXTRACCIÓN DE MATERIALES DEL SUELO RÚSTICO	
	VALOR UNITARIO (\$/M2)
BANCO DEL CUAL SE EXTRAEN MATERIALES PÉTREOS O MINERALES, DEL SUELO Y DEL SUBSUELO, CON DEGRADACIÓN DEL SUELO EN SU TOPOGRAFÍA. POR EJEMPLO: DE YESO, DE CAL, DE MÁRMOL, DE ARENA, DE GRAVA, DE PIEDRA, DE CALICHE, ENTRE OTROS.	\$25.00
	EN EL ÁREA DE EXTRACCIÓN Y DE MANIOBRAS

MUNICIPIO DE BUENAVENTURA			
TABLA DE VALORES PARA EL EJERCICIO FISCAL 2025			
VALORES UNITARIOS PARA CORREDORES COMERCIALES (BANDAS DE VALOR)			
AVENIDA BENITO JUÁREZ			
MANZANAS	DESDE	HASTA	VALOR UNITARIO (\$/M2)
20, 21, 34, 35, 38, 39	CALLE VENTURA ROMERO	CALLE 39a	\$262.00
1, 9, 10, 18, 27, 28, 36	CALLE 29a	CALLE 21a	\$295.00
37, 45	CALLE 21a	CALLE 19a	\$306.00
46, 51, 62	CALLE 19a	CALLE 15a	\$306.00
11, 12, 22, 31, 73	CALLE 15a	CALLE 7a	\$323.00
1, 39, 49, 51	CALLE 7a	CALLE 5 DE MAYO	\$357.00
27, 46, 52, 59, 60, 63, 66	CALLE 5 DE MAYO	CALLE ÁLVARO OBREGÓN	\$357.00
59, 66, 69	CALLE ÁLVARO OBREGÓN	RÍO SANTA MARÍA	\$295.00
CALLE ANÁHUAC			
MANZANAS	DESDE	HASTA	VALOR UNITARIO (\$/M2)
55, 56, 57, 58, 60, 61, 62, 63, 77, 81	AV. BENITO JUÁREZ	CALLE DURANGO	\$346.00
BOULEVARD MANUEL GÓMEZ MORÍN			
MANZANAS	DESDE	HASTA	VALOR UNITARIO (\$/M2)
50, 51, 52, 53, 54	CALLE DURANGO	CALLE REVOLUCIÓN	\$306.00
CALLE MIGUEL HIDALGO			
MANZANAS	DESDE	HASTA	VALOR UNITARIO (\$/M2)
1, 2, 27, 28, 51, 52	CALLE ANÁHUAC	CALLE 7a	\$300.00
CALLE FRANCISCO I. MADERO			
MANZANAS	DESDE	HASTA	VALOR UNITARIO (\$/M2)
58, 59, 60	CALLE ANÁHUAC	CALLE 5 DE MAYO	\$346.00
9, 11, 12, 21, 22, 39, 48, 49	CALLE 5 DE MAYO	CALLE 13a	\$323.00
8, 9, 17, 18, 26, 27, 25, 36	CALLE 13a	CALLE 29a	\$265.00
9, 8	CALLE 29a	CALLE 37a	\$231.00
VALOR POR VIALIDAD EN LA LOCALIDAD DE RICARDO FLORES MAGÓN			
CALLE 20 DE NOVIEMBRE			
MANZANAS	DESDE	HASTA	VALOR UNITARIO (\$/M2)
53, 54, 56	CALLE FCO. I. MADERO	CALLE FRANCISCO VILLA	\$288.00
6, 8, 12, 30, 58, 59, 62, 67	CALLE FRANCISCO VILLA	CARRETERA SUECO- NCG.	\$323.00
CARRETERA SUECO-NUEVO CASAS GRANDES			
MANZANAS	DESDE	HASTA	VALOR UNITARIO (\$/M2)
6, 10, 18, 56, 61, 70, 75, 90	CALLE CHIHUAHUA	CALLE HONDURAS	\$288.00
2, 3, 4, 6, 7, 8, 9, 57, 58, 59, 60, 61, 62, 63, 64	CALLE HONDURAS	CARRETERA A CHIHUAHUA	\$323.00

MUNICIPIO DE BUENAVENTURA							
TABLA DE VALORES PARA EL EJERCICIO FISCAL 2025							
Constante	Tipología	Clase	Estado de Conservación	VALORES UNITARIOS DE REPOSICIÓN NUEVO PARA CONSTRUCCIONES (\$/M2)			
				Clave de Valuación	Valor Unit		
2	1	1	1	HABITACIONAL	POPULAR	A	\$ 2,628.17
2	1	1	2			B	\$ 2,357.22
2	1	1	3			C	\$ 1,897.16
2	1	1	4			POPULAR COCHERA	\$ 499.05
2	1	1	5			POPULAR TEJABÁN	\$ 249.52
2	1	2	1	HABITACIONAL	ECONÓMICO	A	\$ 3,974.12
2	1	2	2			B	\$ 3,362.66
2	1	2	3			C	\$ 2,976.15
2	1	2	4			ECONÓMICO COCHERA	\$ 1,210.19
2	1	2	5			ECONÓMICO TEJABÁN	\$ 605.10
2	1	3	1	HABITACIONAL	MEDIO	A	\$ 6,186.77
2	1	3	2			B	\$ 5,548.96
2	1	3	3			C	\$ 4,911.14
2	1	3	4			MEDIO COCHERA	\$ 1,880.16
2	1	3	5			MEDIO TEJABÁN	\$ 940.71
2	1	4	1	HABITACIONAL	BUENO	A	\$ 8,623.56
2	1	4	2			B	\$ 7,734.63
2	1	4	3			C	\$ 6,843.72
2	1	4	4			BUENO COCHERA	\$ 2,847.07
2	1	4	5			BUENO TEJABÁN	\$ 1,423.53
2	1	5	1	HABITACIONAL	LUJO	A	\$ 11,060.56
2	1	5	2			B	\$ 9,920.30
2	1	5	3			C	\$ 8,776.30
2	1	5	4			LUJO COCHERA	\$ 4,407.84
2	1	5	5			LUJO TEJABÁN	\$ 2,204.54
2	2	1	1	COMERCIAL	ECONÓMICO	A	\$ 3,216.89
2	2	1	2			B	\$ 3,051.69
2	2	1	3			C	\$ 2,820.44
2	2	2	1	COMERCIAL	MEDIANO	A	\$ 5,244.86
2	2	2	2			B	\$ 4,250.65
2	2	2	3			C	\$ 3,333.33
2	2	3	1	COMERCIAL	BUENO	A	\$ 8,146.30
2	2	3	2			B	\$ 6,864.99
2	2	3	3			C	\$ 6,071.07

Constante	Tipología	Clase	Estado de Conservación	VALORES UNITARIOS DE REPOSICIÓN NUEVO PARA CONSTRUCCIONES (\$/M2)			
				Clave de Valuación	Tipología	Clase	Est. de Conser.
2	2	4	1	COMERCIAL	LUJO	A	\$ 10,590.20
2	2	4	2			B	\$ 8,914.39
2	2	4	3			C	\$ 7,892.37
2	2	5	1	EDIFICIOS	HASTA 6 NIVELES	A	\$ 5,252.48
2	2	5	2			B	\$ 4,253.14
2	2	5	3			C	\$ 3,334.89
2	2	6	1	EDIFICIOS	MÁS DE 6 NIVELES	A	\$ 8,109.53
2	2	6	2			B	\$ 6,612.39
2	2	6	3			C	\$ 6,113.34
2	2	7	1	CINE/TEATRO		A	\$ 8,109.53
2	2	7	2			B	\$ 6,487.62
2	2	7	3			C	\$ 5,988.58
2	2	8	1	ESCUELA/GIMNASIO		A	\$ 6,924.29
2	2	8	2			B	\$ 6,208.16
2	2	8	3			C	\$ 5,489.53
2	2	9	1	HOTEL	LUJO		\$ 7,252.17
2	2	9	2			A	\$ 6,086.64
2	2	9	3			B	\$ 4,921.11
2	2	9	4			C	\$ 3,496.58
2	3	1	1	INDUSTRIAL	LIGERO	A	\$ 4,581.76
2	3	1	2			B	\$ 4,165.24
2	3	1	3			C	\$ 4,015.63
2	3	2	1	INDUSTRIAL	MEDIANO	A	\$ 6,263.20
2	3	2	2			B	\$ 5,998.33
2	3	2	3			C	\$ 5,872.14
2	3	3	1	ESTACIONAMIENTOS PÚBLICOS		A	\$ 4,622.10
2	3	3	2			B	\$ 3,669.08
2	3	3	3			C	\$ 2,716.07
2	3	4	1	TEJABÁN		A	\$ 1,223.23
2	3	4	2			B	\$ 647.51
2	3	4	3			C	\$ 393.69

Constante	Tipología	Clase	Estado de Conservación	VALORES UNITARIOS DE REPOSICIÓN NUEVO PARA CONSTRUCCIONES (\$/M2)			
				Clave de Valuación	Tipología	Clase	Est. de Conser.
2	3	5	1	SUPERMERCADOS/ TIPO INDUSTRIAL		A	\$ 4,614.70
2	3	5	2			B	\$ 4,355.69
2	3	5	3			C	\$ 3,837.68
2	4	1	1	CLÍNICAS	MEDIO	A	\$ 4,873.70
2	4	1	2			B	\$ 4,355.69
2	4	1	3			C	\$ 3,837.68
2	4	2	1	CLÍNICAS	BUENO	A	\$ 5,180.12
2	4	2	2			C	\$ 4,786.87
2	4	2	3			B	\$ 4,139.35
2	4	3	1	HOSPITAL	BUENO (DE 100-150 CAMAS)	A	\$ 5,685.15
2	4	3	2			B	\$ 4,921.11
2	4	3	3			C	\$ 4,144.09
2	4	4	1	HOSPITAL	MEDIO (DE 150-250 CAMAS)	A	\$ 6,734.15
2	4	4	2			B	\$ 6,345.64
2	4	4	3			C	\$ 5,957.14
2	5	1	1	BODEGA	ECONÓMICA	A	\$ 2,507.10
2	5	1	2			B	\$ 1,752.34
2	5	1	3			C	\$ 1,694.82
2	5	2	1	BODEGA	MEDIANO	A	\$ 3,306.19
2	5	2	2			B	\$ 2,928.40
2	5	2	3			C	\$ 2,593.80
2	5	3	1	BODEGA	BUENO	A	\$ 4,207.85
2	5	3	2			B	\$ 3,727.05
2	5	3	3			C	\$ 3,301.20
2	9	0	0	BALDÍO			\$ -

MUNICIPIO DE BUENAVENTURA				
TABLA DE VALORES PARA EL EJERCICIO FISCAL 2025				
TABLA DE OBRAS EN PROCESO				
CONCEPTO	OBRA NEGRA	INICIO	TERMINADO	FACTOR DE DEMÉRITO
ZANJEO		1.00%	5.00%	0.05
CIMENTOS		5.00%	15.00%	0.15
MUROS		15.10%	35.00%	0.35
CASTILLOS Y CERRAMIENTOS		35.10%	40.00%	0.40
LOSA O TECHUMBRE		40.10%	50.00%	0.50
IMPERMEABILIZACIÓN		50.10%	55.00%	0.55
PISO CERÁMICO		55.10%	60.00%	0.60
HERRERÍA		60.10%	65.00%	0.65
ENJARRE		65.10%	70.00%	0.70
YESO		70.10%	75.00%	0.75
LAMBRINES		75.10%	80.00%	0.80
FACHADA		80.10%	90.00%	0.90
PINTURA		90.10%	95.00%	0.95
PUERTAS, APARATOS Y LIMPIEZA FINAL		95.10%	100.00%	1.00
NOTA: El % de Avance de Obra en otros niveles, se tomará por separado con base en la tabla anterior.				
Toda construcción, ampliación o modificación, deberá ser manifestada, por el sujeto del impuesto a la Tesorería Municipal, dentro de los 30 días siguientes a la terminación de la obra. A la MANIFESTACIÓN CATASTRAL anterior deberá adjuntarse el Plano Catastral actualizado y la Licencia de Construcción Municipal y, en su caso, renovaciones de la LICENCIA DE CONSTRUCCIÓN y el documento oficial de la TERMINACIÓN DE OBRA. En el caso de la detección de terrenos no empadronados y construcciones no manifestadas a la Tesorería Municipal, se harán efectivos tres años de impuestos anteriores a la fecha del descubrimiento de la omisión, salvo que el interesado compruebe que el lapso es menor mediante la Licencia de Construcción. En estos casos, las nuevas construcciones e instalaciones especiales, se integrarán al padrón catastral en el avance en que se encuentren.				

MUNICIPIO DE BUENAVENTURA		
TABLA DE VALORES PARA EL EJERCICIO FISCAL 2025		
FACTORES DE DEMÉRITO PARA CELDAS SOLARES		
RANGO DE CELDAS SOLARES (PZAS.)		FACTORES DE DEMÉRITO
DESDE	HASTA	
1.00	500.00	0.20
500.01	1,000.00	0.25
1,000.01	2,000.00	0.30
2,000.01	3,000.00	0.35
3,000.01	4,000.00	0.40
4,000.01	5,000.00	0.45
5,000.01	EN ADELANTE	0.50

APLICA PARA PREDIOS URBANOS, SUBURBANOS, RÚSTICOS Y FUNDOS MINEROS. SE APLICA UN FACTOR ÚNICO EN FUNCIÓN DEL TOTAL DE CELDAS DEL PREDIO.

MUNICIPIO DE BUENAVENTURA							
TABLA DE VALORES PARA EL EJERCICIO FISCAL 2025							
Clasificación	Tipo Propiedad	Calidad	Constante	VALORES UNITARIOS POR HECTÁREA PARA SUELO RÚSTICO PRIVADO (\$/HA)			
				Clave de Valuación	Clasificación	Tipo de Propiedad	Calidad
1	0	1	1	Riego por Gravedad	PRIVADA	1	\$ 65,500.00
1	0	2	1			2	\$ 59,211.00
1	0	3	1			3	\$ 45,850.00
1	0	4	1			4	\$ 42,000.00
2	0	1	1	Riego por Bombeo	PRIVADA	1	\$ 91,700.00
2	0	2	1			2	\$ 65,500.00
2	0	3	1			3	\$ 59,211.00
2	0	4	1			4	\$ 55,860.00
3	0	1	1	Frutales en Formación	PRIVADA	1	\$ 121,900.00
3	0	2	1			2	\$ 106,000.00
3	0	3	1			3	\$ 100,000.00
4	0	1	1	Frutales en Formación (Riego por Bombeo)	PRIVADA	1	\$ 185,500.00
4	0	2	1			2	\$ 164,300.00
4	0	3	1			3	\$ 143,100.00
4	0	4	1			4	\$ 115,000.00
5	0	1	1	Frutales en Producción	PRIVADA	1	\$ 212,000.00
5	0	2	1			2	\$ 169,600.00
5	0	3	1			3	\$ 120,000.00
6	0	1	1	Frutales en Producción (Riego por Bombeo)	PRIVADA	1	\$ 265,000.00
6	0	2	1			2	\$ 227,900.00
6	0	3	1			3	\$ 196,100.00
6	0	4	1			4	\$ 165,000.00
7	0	1	1	Temporal	PRIVADA	1	\$ 19,650.00
7	0	2	1			2	\$ 13,100.00
7	0	3	1			3	\$ 9,169.00
7	0	4	1			4	\$ 6,550.00
7	0	5	1			5	\$ 3,275.00
8	0	1	1	Pastal	PRIVADA	1	\$ 3,929.00
8	0	2	1			2	\$ 3,301.00
8	0	3	1			3	\$ 2,226.00
8	0	4	1			4	\$ 1,768.00
9	0	1	1	Forestal	PRIVADA	1	\$ 4,324.00
9	0	2	1			2	\$ 2,718.00
9	0	3	1			3	\$ 2,224.00
9	0	4	1			4	\$ 1,853.00
0	0	1	1	No especificado	(ESTE VALOR SE ESTIMA DE ACUERDO A LA ELABORACIÓN DE UN AVALÚO)		

EN TODOS LOS CASOS DE FRUTALES (NOGAL, MANZANO, UVA) SE PODRÁ ESTAR SUJETO, INDEPENDIEMENTE DEL AVALÚO CATASTRAL, AL AVALÚO QUE PRESENTE EL CONTRIBUYENTE Y QUE SEA AUTORIZADO POR LA AUTORIDAD CATASTRAL MUNICIPAL.

MUNICIPIO DE BUENAVENTURA							
TABLA DE VALORES PARA EL EJERCICIO FISCAL 2025							
Clasificación	Tipo Propiedad	Calidad	Constante	VALORES UNITARIOS POR HECTÁREA PARA SUELO RÚSTICO EJIDAL (\$/HA)			
				Clave de Valuación	Clasificación	Tipo de Propiedad	Calidad
1	1	1	1	Riego por Gravedad	EJIDAL	1	\$ 56,175.00
1	1	2	1			2	\$ 50,782.00
1	1	3	1			3	\$ 39,322.00
1	1	4	1			4	\$ 37,450.00
2	1	1	1	Riego por Bombeo	EJIDAL	1	\$ 78,645.00
2	1	2	1			2	\$ 56,175.00
2	1	3	1			3	\$ 50,782.00
2	1	4	1			4	\$ 48,364.00
3	1	1	1	Frutales en Formación	EJIDAL	1	\$ 115,000.00
3	1	2	1			2	\$ 100,000.00
3	1	3	1			3	\$ 100,000.00
4	1	1	1	Frutales en Formación (Riego por Bombeo)	EJIDAL	1	\$ 175,000.00
4	1	2	1			2	\$ 155,000.00
4	1	3	1			3	\$ 135,000.00
4	1	4	1			4	\$ 115,000.00
5	1	1	1	Frutales en Producción	EJIDAL	1	\$ 200,000.00
5	1	2	1			2	\$ 160,000.00
5	1	3	1			3	\$ 120,000.00
6	1	1	1	Frutales en Producción (Riego por Bombeo)	EJIDAL	1	\$ 250,000.00
6	1	2	1			2	\$ 215,000.00
6	1	3	1			3	\$ 185,000.00
6	1	4	1			4	\$ 165,000.00
7	1	1	1	Temporal	EJIDAL	1	\$ 16,852.00
7	1	2	1			2	\$ 11,235.00
7	1	3	1			3	\$ 7,864.00
7	1	4	1			4	\$ 5,617.00
7	1	5	1			5	\$ 2,808.00
8	1	1	1	Pastal	EJIDAL	1	\$ 3,370.00
8	1	2	1			2	\$ 2,830.00
8	1	3	1			3	\$ 1,909.00
8	1	4	1			4	\$ 1,516.00
9	1	1	1	Forestal	EJIDAL	1	\$ 3,932.00
9	1	2	1			2	\$ 2,471.00
9	1	3	1			3	\$ 2,022.00
9	1	4	1			4	\$ 1,685.00
0	0	1	1	No especificado	(ESTE VALOR SE ESTIMA DE ACUERDO A LA ELABORACIÓN DE UN AVALÚO INDIVIDUALIZADO)		









EN TODOS LOS CASOS DE FRUTALES SE PODRÁ ESTAR SUJETO, INDEPENDIEMENTE DEL AVALÚO CATASTRAL, AL AVALÚO QUE PRESENTE EL CONTRIBUYENTE Y QUE SEA AUTORIZADO POR LA AUTORIDAD CATASTRAL MUNICIPAL.










MUNICIPIO DE BUENAVENTURA							
TABLA DE VALORES PARA EL EJERCICIO FISCAL 2025							
Clasificación	Tipo Propiedad	Calidad	Constante	VALORES UNITARIOS POR HECTÁREA PARA SUELO RÚSTICO COMUNAL (\$/HA)			
				Clave de Valuación	Clasificación	Tipo de Propiedad	Calidad
1	2	1	1	Riego por Gravedad	COMUNAL	1	\$ 56,175.00
1	2	2	1			2	\$ 50,782.00
1	2	3	1			3	\$ 39,322.00
1	2	4	1			4	\$ 37,450.00
2	2	1	1	Riego por Bombeo	COMUNAL	1	\$ 78,645.00
2	2	2	1			2	\$ 56,175.00
2	2	3	1			3	\$ 50,782.00
2	2	4	1			4	\$ 48,364.00
3	2	1	1	Frutales en Formación	COMUNAL	1	\$ 115,000.00
3	2	2	1			2	\$ 100,000.00
3	2	3	1			3	\$ 100,000.00
4	2	1	1	Frutales en Formación (Riego por Bombeo)	COMUNAL	1	\$ 175,000.00
4	2	2	1			2	\$ 155,000.00
4	2	3	1			3	\$ 135,000.00
4	2	4	1			4	\$ 115,000.00
5	2	1	1	Frutales en Produccion	COMUNAL	1	\$ 200,000.00
5	2	2	1			2	\$ 160,000.00
5	2	2	1			3	\$ 120,000.00
6	2	1	1	Frutales en Produccion (Riego por Bombeo)	COMUNAL	1	\$ 250,000.00
6	2	2	1			2	\$ 215,000.00
6	2	3	1			3	\$ 185,000.00
6	2	4	1			4	\$ 165,000.00
7	2	1	1	Temporal	COMUNAL	1	\$ 16,852.00
7	2	2	1			2	\$ 11,235.00
7	2	3	1			3	\$ 7,864.00
7	2	4	1			4	\$ 5,617.00
7	2	5	1			5	\$ 2,808.00
8	2	1	1	Pastal	COMUNAL	1	\$ 3,370.00
8	2	2	1			2	\$ 2,830.00
8	2	3	1			3	\$ 1,910.00
8	2	4	1			4	\$ 1,516.00
9	2	1	1	Forestal	COMUNAL	1	\$ 3,932.00
9	2	2	1			2	\$ 2,471.00
9	2	3	1			3	\$ 2,022.00
9	2	4	1			4	\$ 1,685.00
0	0	1	1	No especificado	(ESTE VALOR SE ESTIMA DE ACUERDO A LA ELABORACIÓN DE UN AVALÚO		















EN TODOS LOS CASOS DE FRUTALES SE PODRÁ ESTAR SUJETO, INDEPENDIEMENTE DEL AVALÚO CATASTRAL, AL AVALÚO QUE PRESENTE EL CONTRIBUYENTE Y QUE SEA AUTORIZADO POR LA AUTORIDAD CATASTRAL MUNICIPAL.








MUNICIPIO DE BUENAVENTURA		
TABLA DE VALORES PARA EL EJERCICIO FISCAL 2025		
FACTORES DE DEMÉRITO PARA PREDIOS RÚSTICOS.		
RANGO DE SUPERFICIE (HAS)		
SUPERFICIE DESDE HAS	HASTA SUPERFICIE DE HAS	FACTOR DE DEMÉRITO
00-00-00.01	5-00-00.00	0.025
5-00-00.01	10-00-00.00	0.050
10-00-00.01	20-00-00.00	0.100
20-00-00.01	40-00-00.00	0.150
40-00-00.01	60-00-00.00	0.200
60-00-00.01	100-00-00.00	0.250
100-00-00.01	Y MÁS	0.300

MUNICIPIO DE BUENAVENTURA TABLA DE VALORES PARA EL EJERCICIO FISCAL 2025		
FACTOR DE DÉMERITO PARA ZONAS HOMOGÉNEAS DE CONSTRUCCIÓN		
ZONA HOMOGÉNEA	FACTOR	SECTOR CATASTRAL
0	1.00	1, 2, 8, 9, 13
2	0.90	3, 4, 6, 7, 11, 12, 16, 21
3	0.80	5, 7, 10, 14, 15, 17, 18, 19, 20, 22, 23, 24, 25, 26, 27, 28

MUNICIPIO DE BUENAVENTURA				
TABLA DE VALORES PARA EL EJERCICIO FISCAL 2025				
TABLA DE INSTALACIONES ESPECIALES Y OBRAS COMPLEMENTARIAS				
	CONCEPTO	UNIDAD	VALOR	IMÁGENES ÚNICAMENTE DE REFERENCIA
1	ADOQUÍN	M ² .	\$335.00	
2	AIRE ACONDICIONADO EVAPORATIVO	Pza.	\$10,000.00	
3	ALBERCA COMERCIAL	M ² .	\$3,100.00	
4	ALBERCA HABITACIONAL	M ² .	\$2,100.00	
5	ALJIBE	Pza.	\$4,000.00 por cada 1,000 litros de capacidad	
6	ÁREAS TECHADAS	M ² .	\$1,046.00	
7	ASFALTO	M ² .	\$250.00	
8	BANDA TRANSPORTADORA DE MATERIALES	ML.	\$1,350.00	
9	BARANDAL/REJA COMERCIAL	M ² .	\$1,150.00	










MUNICIPIO DE BUENAVENTURA					
TABLA DE VALORES PARA EL EJERCICIO FISCAL 2025					
TABLA DE INSTALACIONES ESPECIALES Y OBRAS COMPLEMENTARIAS					
10	BARANDAL/REJA HABITACIONAL	M ² .	\$900.00		
11	BARDA DE PIEDRA (ANCHO .20 MT HASTA 1 MT) ALTURA HASTA 3 MTS	M ² .	\$800.00		
12	BARDA RODAPIÉ 0.2 MTS HASTA 1.5 MT DE ALTURA	M ² .	\$560.00		
13	BARDAS DE CONCRETO DE 1.5 MTS HASTA 3 MTS DE ALTURA	M ² .	\$450.00		
14	BARDAS DE LADRILLO/BLOCK HASTA 3MTS DE ALTURA	M ² .	\$560.00		
15	BÁSCULA CAMIONERA	Pza.	\$600,000.00		
16	BÁSCULA PARA VEHÍCULOS DE CARGA LIGERA	Pza.	\$310,000.00		
17	BÁSCULAS (COMERCIAL)	Pza.	\$590,000.00		
18	BODEGAS CON ALTURA ATÍPICA SUPERIOR A 5 METROS	%	10% DEL VALOR UNITARIO DE LA CONSTRUCCIÓN POR CADA METRO DE ALTURA ADICIONAL		









MUNICIPIO DE BUENAVENTURA					
TABLA DE VALORES PARA EL EJERCICIO FISCAL 2025					
TABLA DE INSTALACIONES ESPECIALES Y OBRAS COMPLEMENTARIAS					
19	BOILER SOLAR	POR TUBO	\$400.00		
20	BOMBA DESPACHADORA DE GASOLINA/DIÉSEL CON INFRAESTRUCTURA	Pza.	\$75,500.00		
21	BÓVEDAS DE SEGURIDAD PARA BANCOS	Pza.	\$100,000.00		
22	CABALLERIZAS	M ² .	\$1,500.00		
23	CALDERAS (COMERCIAL)	Pza.	\$205,000.00		
24	CALEFACCIÓN (COMERCIAL)	Pza.	\$150,000.00		
25	CALEFACCIÓN HABITACIONAL	Pza.	\$15,000.00		
26	CARPA LONA AHULADA CON ESTRUCTURA METÁLICA	M ² .	\$550.00		









MUNICIPIO DE BUENAVENTURA				
TABLA DE VALORES PARA EL EJERCICIO FISCAL 2025				
TABLA DE INSTALACIONES ESPECIALES Y OBRAS COMPLEMENTARIAS				
27	CASAS HABITACIÓN CON ALTURAS QUE EXCEDEN DE 3 METROS O ALTURAS ATÍPICAS, SIN LOSAS DE ENTREPISOS	%	17% DEL VALOR UNITARIO DE LA CONSTRUCCIÓN POR CADA METRO DE ALTURA ADICIONAL	
28	CELDAS SOLARES (EN GRANJA SOLAR, PARQUE SOLAR O PARQUE FOTOVOLTAICO) (con paneles construidos con celdas solares individuales)	PANEL	\$3,200.00 POR CELDA INDIVIDUAL Y EL AVALÚO CATASTRAL PODRÁ ESTAR SUJETO AL AVALÚO QUE PRESENTE EL CONTRIBUYENTE Y LO AUTORICE LA AUTORIDAD CATASTRAL.	
29	CELDAS SOLARES (HABITACIONAL, COMERCIAL, INDUSTRIAL Y ESPECIAL) (paneles construidos por celdas solares individuales)	M ² .	\$5,950.00 POR M2. Y EL AVALÚO CATASTRAL PODRÁ ESTAR SUJETO AL AVALÚO QUE PRESENTE EL CONTRIBUYENTE Y LO AUTORICE LA AUTORIDAD CATASTRAL.	
30	CERCO POSTE CONCRETO/ METÁLICO	ML.	\$257.00	
31	CERCO POSTE MADERA	ML.	\$187.00	
32	CHILLER (SISTEMA DE ENFRIAMIENTO)	Pza.	\$120,000.00	
33	CHIMENEA	Pza.	\$35,700.00	









MUNICIPIO DE BUENAVENTURA				
TABLA DE VALORES PARA EL EJERCICIO FISCAL 2025				
TABLA DE INSTALACIONES ESPECIALES Y OBRAS COMPLEMENTARIAS				
34	CHIMENEAS INDUSTRIALES	M ³ .	\$4,000.00	
35	CIRCUITO CERRADO (POR CÁMARA)	Pza.	\$9,200.00	
36	CISTERNA COMERCIAL (depósitos de agua de lluvia)	Pza.	\$2,650.00	
37	CISTERNA HABITACIONAL (depósitos de agua de lluvia)	Pza.	\$1,150.00	
38	CISTERNA INDUSTRIAL (depósitos de agua de lluvia)	Pza.	\$145,000.00	
39	COCINA INDUSTRIAL	ML.	\$4,400.00	
40	COCINA INTEGRAL	ML.	\$2,130.00	
41	COMPRESORES	LOTE	\$725,000.00	
42	CORTINA METÁLICA	M ² .	\$1,430.00	






MUNICIPIO DE BUENAVENTURA				
TABLA DE VALORES PARA EL EJERCICIO FISCAL 2025				
TABLA DE INSTALACIONES ESPECIALES Y OBRAS COMPLEMENTARIAS				
43	CREMATORIO	Pza.	\$160,000.00	 
44	CUARTO DE TRATAMIENTO TÉRMICO	M ² .	\$5,500.00	 
45	CUARTOS DE PINTURA	M ² .	\$5,500.00	
46	CUARTOS FRÍOS	Pza.	\$74,500.00	 
47	DOSIFICADORES (INCLUYE LA ESTRUCTURA QUE LO SOSTIENE)	M ³ .	\$3,100.00	  
48	DUCTOS DE AIRE	ML.	\$315.00	 
49	ELEVADOR CONDOMINIOS	Pza.	\$950,000.00	
50	ELEVADORES (hasta 10 pisos)	Pza.	\$1,760,000.00	
51	ENCEMENTADOS - PLANCHA DE CONCRETO HIDRÁULICO HASTA 10 CM DE ESPESOR	M ² .	\$165.00	








MUNICIPIO DE BUENAVENTURA				
TABLA DE VALORES PARA EL EJERCICIO FISCAL 2025				
TABLA DE INSTALACIONES ESPECIALES Y OBRAS COMPLEMENTARIAS				
52	ESCALERA ELÉCTRICA	ML.	\$225,000.00	
53	ESTACIONAMIENTOS (PAVIMENTO ASFALTO)	M ² .	\$256.00	
54	ESTRUCTURA TIRO DE MINA	LOTE	\$3,000,000.00	
55	ESTRUCTURAS ESFÉRICAS, O IRREGULARES, PARA ANTENAS DE COMUNICACIÓN	M ³ .	\$25,000.00	
56	FUENTE PARA JARDÍN	Pza.	\$12,400.00	
57	FUENTE TIPO CORTINA	Pza.	\$17,000.00	
58	GALLINERO	M ² .	\$107.00	
59	GÁRGOLAS	Pza.	\$1,378.00	
60	GENERADOR DE ENERGÍA	Pza.	\$500,000.00	









MUNICIPIO DE BUENAVENTURA				
TABLA DE VALORES PARA EL EJERCICIO FISCAL 2025				
TABLA DE INSTALACIONES ESPECIALES Y OBRAS COMPLEMENTARIAS				
61	GENERADORES ELÉCTRICOS	Pza.	\$318,100.00	
62	GRADAS DE CONCRETO	M ² .	\$1,500.00	
63	GRADAS DE MADERA	M ² .	\$1,300.00	
64	GRADAS METÁLICAS	M ² .	\$1,950.00	
65	GRÚA VIAJERA	LOTE	\$550,000.00	
66	GUARNICIONES (cordones de concreto)	ML.	\$145.00	
67	HIDRONEUMÁTICO	Pza.	\$6,900.00	
68	HORNO DE SECADO	M ² .	\$5,500.00	









MUNICIPIO DE BUENAVENTURA					
TABLA DE VALORES PARA EL EJERCICIO FISCAL 2025					
TABLA DE INSTALACIONES ESPECIALES Y OBRAS COMPLEMENTARIAS					
69	INVERNADEROS	M ² .	\$500.00		
70	JACUZZI	Pza.	\$25,000.00		
71	MALLA CICLÓNICA	ML.	\$475.00		
72	MALLA SOMBRA HABITACIONAL, COMERCIAL E INDUSTRIAL	M ² .	\$900.00		
73	MEZANINE	M ² .	\$1,146.00		
74	MINI SPLIT	Pza.	\$14,500.00		
75	MOLINOS INDUSTRIALES	M ³ .	\$50,000.00		
76	MUELLE DE CONCRETO	M ² .	\$2,650.00		









MUNICIPIO DE BUENAVENTURA				
TABLA DE VALORES PARA EL EJERCICIO FISCAL 2025				
TABLA DE INSTALACIONES ESPECIALES Y OBRAS COMPLEMENTARIAS				
77	MUELLE DE MADERA	M ² .	\$1,950.00	
78	MUROS DE CONTENCIÓN CONSTRUIDOS CON PIEZAS PREFABRICADAS	M ² .	\$3,000.00	
79	MUROS DE CONTENCIÓN DE CONCRETO ARMADO HABITACIONAL, COMERCIAL E INDUSTRIAL	M ² .	\$950.00	
80	MUROS DE CONTENCIÓN DE PIEDRA HABITACIONAL, COMERCIAL E INDUSTRIAL	M ² .	\$650.00	
81	NAVES INDUSTRIALES CON ESTRUCTURA METÁLICA	M ² .	\$6,500.00	
82	PALAPA DE HOJAS SECAS DE PALMA CON ESTRUCTURA DE MADERA QUE LA SOSTIENE	M ² .	\$450.00	
83	PALAPA DE LÁMINA CON ESTRUCTURA DE MADERA QUE LA SOSTIENE	M ² .	\$750.00	
84	PASTO ARTIFICIAL	M ² .	\$150.00	







MUNICIPIO DE BUENAVENTURA				
TABLA DE VALORES PARA EL EJERCICIO FISCAL 2025				
TABLA DE INSTALACIONES ESPECIALES Y OBRAS COMPLEMENTARIAS				
85	PÉRGOLAS	M ² .	\$2,150.00	
86	PILA (BLOCK, ADOBÓN, HORMIGÓN)	M ² .	\$740.00	
87	PLANCHA DE CONCRETO HIDRÁULICO 100 CMS DE ESPESOR	M ² .	\$1,750.00	
88	PLANCHA DE CONCRETO HIDRÁULICO 15 CMS DE ESPESOR	M ² .	\$250.00	
89	PLANCHA DE CONCRETO HIDRÁULICO 40 CMS DE ESPESOR	M ² .	\$720.00	
90	PLANCHA DE CONCRETO HIDRÁULICO 60 CMS DE ESPESOR	M ² .	\$1,050.00	
91	PLANCHA DE CONCRETO HIDRÁULICO 80 CMS DE ESPESOR	M ² .	\$1,450.00	
92	PLANTA GENERADORA ELÉCTRICA DIÉSEL	LOTE	\$3,600,000.00	




MUNICIPIO DE BUENAVENTURA				
TABLA DE VALORES PARA EL EJERCICIO FISCAL 2025				
TABLA DE INSTALACIONES ESPECIALES Y OBRAS COMPLEMENTARIAS				
93	PLANTA TRATADORA	Pza.	\$3,000,000.00	
94	PLANTAS ENFRIADORAS	Pza.	\$1,500,000.00	
95	PÓRTICO COMERCIAL	M ² .	\$4,500.00	
96	PORTÓN ELÉCTRICO	M ² .	\$2,000.00	
97	POSTES PARA ALUMBRADO	Pza.	\$15,000.00	
98	POSTES TRONCOCÓNICOS PARA CABLES DE ELECTRICIDAD	Pza.	\$175,000.00	
99	POZOS PARA EXTRACCIÓN DE AGUA	ML.	\$6,000.00 por ML. de profundidad	
100	PRESONES	M ² .	\$700.00	Imagen pendiente




MUNICIPIO DE BUENAVENTURA				
TABLA DE VALORES PARA EL EJERCICIO FISCAL 2025				
TABLA DE INSTALACIONES ESPECIALES Y OBRAS COMPLEMENTARIAS				
101	PUENTE COLGANTE	ML.	\$3,000.00	
102	QUEBRADORAS INDUSTRIALES CON ENTRADA DE MATERIALES DESDE 40mm. Hasta 500 mm. Este valor de la pieza considera la obra civil para cimentación y descarga a la tolva.	Pza.	\$2,000,000.00	
103	RAMPA PARA EMBARCACIONES	M ² .	\$1,250.00	
104	RAMPAS	M ² .	\$405.00	
105	SILO DE CONCRETO	M ³ .	\$5,300.00	
106	SILO METÁLICO	M ³ .	\$2,600.00	
107	SISTEMA CONTRA INCENDIO	Pza.	\$68,800.00	
108	SUBESTACIÓN ELÉCTRICA COMERCIAL	Pza.	\$83,000.00	




MUNICIPIO DE BUENAVENTURA				
TABLA DE VALORES PARA EL EJERCICIO FISCAL 2025				
TABLA DE INSTALACIONES ESPECIALES Y OBRAS COMPLEMENTARIAS				
109	SUBESTACIÓN ELÉCTRICA HABITACIONAL	Pza.	\$21,500.00	
110	SUBESTACIÓN ELÉCTRICA INDUSTRIAL	Pza.	\$475,000.00	
111	TANQUE ESTACIONARIO COMERCIAL	M ³ .	\$4,700.00	
112	TANQUE ESTACIONARIO HABITACIONAL	M ³ .	\$1,500.00	
113	TANQUES ACERO AL CARBÓN HASTA 100,000 LT	LT.	\$9.00	
114	TANQUES DE ALMACENAMIENTO	M ³ .	\$2,000.00	
115	TEJABÁN ACRÍLICO	M ² .	\$350.00	
116	TEJABÁN DE GALVATEJA	M ² .	\$600.00	




MUNICIPIO DE BUENAVENTURA				
TABLA DE VALORES PARA EL EJERCICIO FISCAL 2025				
TABLA DE INSTALACIONES ESPECIALES Y OBRAS COMPLEMENTARIAS				
117	TEJABÁN DE LÁMINA GALVANIZADA	M ² .	\$500.00	
118	TEJABÁN DE TEJA	M ² .	\$400.00	
119	TINACO HABITACIONAL	Pza.	\$3.50 pesos por litro	
120	TIROLESA	ML.	\$4,500.00	
121	TOLVAS	Pza.	\$175,000.00	
122	TORRES PARA CABLES DE ELECTRICIDAD	Pza.	\$225,000.00	
123	TRANSFORMADOR DE 15 KVA.	Pza.	\$25,000.00	
124	TRANSFORMADOR DE 25 KVA.	Pza.	\$35,000.00	




MUNICIPIO DE BUENAVENTURA				
TABLA DE VALORES PARA EL EJERCICIO FISCAL 2025				
TABLA DE INSTALACIONES ESPECIALES Y OBRAS COMPLEMENTARIAS				
125	TRANSFORMADOR DE 45 KVA.	Pza.	\$50,000.00	
126	TRANSFORMADOR DE 75 KVA.	Pza.	\$115,000.00	
127	UNIDAD PAQUETE CLIMA	Pza.	\$700,000.00	
128	UNIDADES ENFRIADORAS	Pza.	\$317,000.00	
129	VOLADOS DE CONCRETO ARMADO	M ² .	SERÁ EL 10% SEGÚN LA TIPOLOGÍA CONSTRUCTIVA DEL CASO.	
130	VOLADOS DE MADERA, ACERO Y OTROS MATERIALES	M ² .	SERÁ EL 10% SEGÚN LA PROPIA TIPOLOGÍA CONSTRUCTIVA DEL CASO.	
LAS IMÁGENES QUE SE MUESTRAN SOLO SON DE REFERENCIA. EN TODOS LOS CASOS DE INSTALACIONES ESPECIALES SE PODRÁ ESTAR SUJETO, INDEPENDIEMENTE DEL AVALÚO CATASTRAL, AL AVALÚO QUE PRESENTE EL CONTRIBUYENTE Y QUE SEA AUTORIZADO POR LA AUTORIDAD CATASTRAL MUNICIPAL.				

MUNICIPIO DE BUENAVENTURA														
TABLA DE VALORES PARA EL EJERCICIO FISCAL 2025														
CLASIFICACIÓN DE ESTRUCTURAS PARA COLOCACIÓN DE ANUNCIOS PUBLICITARIOS.														
ID	ESTRUCTURA	CLAVE DE VALUACIÓN	TIPO DE ESTRUCTURA				POR EL LUGAR DE UBICACIÓN			POR LA FORMA DE INSTALACIÓN			CARACTERÍSTICAS PARTICULARES	VALOR FÍSICO
			PARA CARTEL	PARA ESPECTACULAR	PANTALLA ELECTRÓNICA	UNIPOLAR	TIPO MURETE	EN FACHADA	EN AZOTEA	ASLADA	ADOSADO	SALENTE O VOLADO		
1		1901	X						X					Material de la estructura: Acero Superficie de la pantalla: hasta 80 M ² . en adelante Altura del pedestal: entre 4 M. y 18 M. Diámetro exterior del pedestal de 20" en adelante Profundidad de desplante: 1 M. en adelante \$20,000.00 X M2. DE PANTALLA Y PUEDE ESTAR SUJETO AL AVALÚO DEL CONTRIBUYENTE APROBADO POR LA AUTORIDAD CATASTRAL MUNICIPAL.
2		1902	X						X					Material de la estructura: Acero Superficie de la pantalla: hasta 45 M ² . en adelante Altura de las columnas: entre 1 M. y 15 M. Perfil de los apoyos: Sección "L", "T", o "U" Método de anclaje: empotrado, atomillado, autosoportado, Etc. \$2,250.00 X M2. DE PANTALLA Y PUEDE ESTAR SUJETO AL AVALÚO DEL CONTRIBUYENTE APROBADO POR LA AUTORIDAD CATASTRAL MUNICIPAL.
3		1903	X							X				Material de la estructura: Acero Superficie de la pantalla: hasta 50 M ² . en adelante Altura de las columnas: entre 1 M. y 10 M. Perfil de los apoyos: Sección "L", "T", o "U" Método de anclaje: empotrado, atomillado, Etc. \$2,000.00 X M2. DE PANTALLA Y PUEDE ESTAR SUJETO AL AVALÚO DEL CONTRIBUYENTE APROBADO POR LA AUTORIDAD CATASTRAL MUNICIPAL.

CLASIFICACIÓN DE ESTRUCTURAS PARA COLOCACIÓN DE ANUNCIOS PUBLICITARIOS.																
ID	ESTRUCTURA	CLAVE DE VALUACIÓN	TIPO DE ESTRUCTURA				POR EL LUGAR DE UBICACIÓN				POR LA FORMA DE INSTALACIÓN			CARACTERÍSTICAS PARTICULARES	VALOR FÍSICO	
			PARA CARTEL	PARA ESPECTACULAR	PANTALLA ELECTRONICA	UNIPOLAR	TIPO MURETE	EN FACHADA	EN AZOTEA	ASIADA	ADOSADO	SALENTE O VOLADO	AUTOPORTADO			
4		1904			X									X	Material de la estructura: Acero Superficie de la pantalla: de 2 M ² . en adelante Altura del pedestal: de 3 M. en adelante Diámetro exterior del pedestal de 5" en adelante Método de anclaje: empotrado, atornillado, Etc.	\$4.500.00 X M2. DE PANTALLA Y PUEDE ESTAR SUJETO AL AVALÚO DEL CONTRIBUYENTE APROBADO POR LA AUTORIDAD CATASTRAL MUNICIPAL.
5		1905												X	Material de la estructura: Acero Superficie de la pantalla: de 2 M ² . en adelante Altura del pedestal: de hasta 15 M. Diámetro exterior del pedestal de 5" en adelante Método de anclaje: empotrado, atornillado, Etc.	\$4.500.00 X M2. DE PANTALLA Y PUEDE ESTAR SUJETO AL AVALÚO DEL CONTRIBUYENTE APROBADO POR LA AUTORIDAD CATASTRAL MUNICIPAL.
6		1906												X	Material de la estructura: Acero Superficie de la pantalla: de 1.5 M ² . en adelante Altura del pedestal: de 2 M. en adelante Diámetro exterior del pedestal de 5" en adelante Método de anclaje: empotrado, atornillado, Etc.	\$4.500.00 X M2. DE PANTALLA (se suman todos las pantallas) Y PUEDE ESTAR SUJETO AL AVALÚO DEL CONTRIBUYENTE APROBADO POR LA AUTORIDAD CATASTRAL MUNICIPAL.




CLASIFICACIÓN DE ESTRUCTURAS PARA COLOCACIÓN DE ANUNCIOS PUBLICITARIOS.																
ID	ESTRUCTURA	CLAVE DE VALUACIÓN	TIPO DE ESTRUCTURA				POR EL LUGAR DE UBICACIÓN			POR LA FORMA DE INSTALACIÓN			CARACTERÍSTICAS PARTICULARES	VALOR FÍSICO		
			PARA CARTEL	PARA ESPECTACULAR	PANTALLA ELECTRÓNICA	UNIPOLAR	TIPO MURETE	EN FACHADA	EN AZOTEA	ASLADA	ADOSADO	SALENTE O VOLADO			AUTOSOPORTADO	
7		1907				X								X	Material de la estructura: Acero Superficie de la pantalla: de 2 M ² . en adelante Altura del pedestal: de 20 Cm. en adelante Diámetro exterior del pedestal de 5" en adelante Método de anclaje: empotrado, atornillado, Etc.	\$4.500.00 X M2. DE PANTALLA (se suman todas las pantallas) Y PUEDE ESTAR SUJETO AL AVALÚO DEL CONTRIBUYENTE APROBADO POR LA AUTORIDAD CATASTRAL MUNICIPAL.
8		1908	X						X						Material de la estructura: Acero u otro material Superficie de la pantalla: de 2 M ² . en adelante Método de anclaje: empotrado, atornillado, Etc. Perfil de los apoyos: Sección "L", "T", o "U", Etc. Forma de unión de las estructuras: remachado, soldado, atornillado, Etc.	\$2.500.00 X M2. DE PANTALLA (se suman todas las pantallas) Y PUEDE ESTAR SUJETO AL AVALÚO DEL CONTRIBUYENTE APROBADO POR LA AUTORIDAD CATASTRAL MUNICIPAL.
9		1909								X				X	Materiales constructivos: Acero, Pétreos o Mixto. Superficie de la pantalla: de 1 M ² . en adelante Altura: hasta 25 M. Superficie de la pantalla: hasta 250 M ² . Método de anclaje: empotrado, atornillado, Etc.	\$5.500.00 X M2. DE PANTALLA (se suman todas las pantallas) Y PUEDE ESTAR SUJETO AL AVALÚO DEL CONTRIBUYENTE APROBADO POR LA AUTORIDAD CATASTRAL MUNICIPAL.

CLASIFICACIÓN DE ESTRUCTURAS PARA COLOCACIÓN DE ANUNCIOS PUBLICITARIOS.															
ID	ESTRUCTURA	CLAVE DE VALUACIÓN	TIPO DE ESTRUCTURA				POR EL LUGAR DE UBICACIÓN			POR LA FORMA DE INSTALACIÓN			CARACTERÍSTICAS PARTICULARES	VALOR FÍSICO	
			PARA CARTEL	PARA ESPECTACULAR	PANTALLA ELECTRÓNICA	UNIPOLAR	TIPO MURETE	EN FACHADA	EN AZOTEA	ASLADA	ADOSADO	SALENTE O VOLADO			AUTOSPORTADO
10		1910					X		X					X	<p>Materiales constructivos: Acero, Pétreos o Mixto.</p> <p>Superficie de la pantalla: de 1 M². en adelante</p> <p>Altura: hasta 25 M.</p> <p>Superficie de la pantalla: hasta 250 M².</p> <p>Método de anclaje: empotrado, atornillado, Etc.</p> <p>\$6,500.00 X M2. DE PANTALLA (se suman todas las pantallas) Y PUEDE ESTAR SUJETO AL AVALÚO DEL CONTRIBUYENTE APROBADO POR LA AUTORIDAD CATASTRAL MUNICIPAL.</p>
11		1911							X					X	<p>Materiales constructivos: Acero, Pétreos o Mixto.</p> <p>Superficie de la pantalla: de 1 M². en adelante</p> <p>Altura: hasta 25 M.</p> <p>Superficie de la pantalla: hasta 250 M².</p> <p>Método de anclaje: empotrado, atornillado, Etc.</p> <p>\$6,500.00 X M2. DE PANTALLA (se suman todas las pantallas) Y PUEDE ESTAR SUJETO AL AVALÚO DEL CONTRIBUYENTE APROBADO POR LA AUTORIDAD CATASTRAL MUNICIPAL.</p>
12		1912												X	<p>Materiales constructivos: Acero, Pétreos o Mixto.</p> <p>Superficie de la pantalla: de 1 M². en adelante</p> <p>Altura: hasta 25 M.</p> <p>Superficie de la pantalla: hasta 250 M².</p> <p>Método de anclaje: empotrado, atornillado, Etc.</p> <p>\$8,500.00 X M2. DE PANTALLA (se suman todas las pantallas) Y PUEDE ESTAR SUJETO AL AVALÚO DEL CONTRIBUYENTE APROBADO POR LA AUTORIDAD CATASTRAL MUNICIPAL.</p>

CLASIFICACIÓN DE ESTRUCTURAS PARA COLOCACIÓN DE ANUNCIOS PUBLICITARIOS.																
ID	ESTRUCTURA	CLAVE DE VALUACIÓN	TIPO DE ESTRUCTURA				POR EL LUGAR DE UBICACIÓN				POR LA FORMA DE INSTALACIÓN			CARACTERÍSTICAS PARTICULARES	VALOR FÍSICO	
			PARA CARTEL	PARA ESPECTACULAR	PANTALLA ELECTRÓNICA	UNIPOLAR	TIPO MURETE	EN FACHADA	EN AZOTEA	ASLADA	ADOSADO	SALENTE O VOLADO	AUTOPORTADO			
13		1913			X			X							X	Material de la estructura: Acero y tabillas electrónicas Superficie de la pantalla: de 1 M ² . en adelante Altura del pedestal: hasta 15 M. Diámetro exterior del pedestal: hasta 36" Profundidad de desplante: 1 M. en adelante \$30,000.00 X M2. DE PANTALLA ELECTRÓNICA Y PUEDE ESTAR SUJETO AL AVALÚO DEL CONTRIBUYENTE APROBADO POR LA AUTORIDAD CATASTRAL MUNICIPAL.
14		1914													X	Materiales constructivos: Acero, Pétreos o Mixto. Superficie de la pantalla: de 1 M ² . en adelante Altura: hasta 25 M. Superficie de la pantalla: hasta 250 M ² . Método de anclaje: empotrado, atornillado, Etc. \$15,000.00 X M2. DEL MURETE (independientemente del número de anuncios) Y PUEDE ESTAR SUJETO AL AVALÚO DEL CONTRIBUYENTE APROBADO POR LA AUTORIDAD CATASTRAL MUNICIPAL.
15	 <p>OTRAS CON CARACTERÍSTICAS ATÍPICAS</p>	1915														SUJETO A VALUACIÓN POR PRECIOS UNITARIOS Y PUEDE ESTAR SUJETO AL AVALÚO DEL CONTRIBUYENTE APROBADO POR LA AUTORIDAD CATASTRAL MUNICIPAL.

MUNICIPIO DE BUENAVENTURA
 TABLA DE VALORES PARA EL EJERCICIO FISCAL 2025

CLASIFICACIÓN DE ESTRUCTURAS PARA COLOCACIÓN DE ANTENAS DE COMUNICACIÓN.

ID	ESTRUCTURA	CLAVE DE VALUACIÓN	TORRE AUTOSOPORTADA	TORRES ARRIOSTRADAS O ATRANTADAS	MONOPOSTE O MONOPOLO	CARACTERÍSTICAS PARTICULARES	VALOR FÍSICO
1			ESTRUCTURAS AUTOSOPORTADAS A BASE DE CIMENTACIÓN Y EL PROPIO DISEÑO DEL ELEMENTO. ESTRUCTURAS QUE SUELEN ESTAR COMPUESTAS POR PERFILES O ÁNGULOS DE ACERO UNIDOS POR TORNILLOS, PERNOS, REMACHES O SOLDADURA. LA ALTURA ES VARIABLE Y ESTÁ EN FUNCIÓN DEL SUMINISTRO DEL BUEN FUNCIONAMIENTO REQUERIDO. SE INSTALAN EN TERRENOS URBANOS, SUBURBANOS Y/O RÚSTICOS.			Altura (M.): hasta 20 M. y Sección variable de hasta 15 M. por lado Perfiles de acero utilizados y medidas: piramidales, cuadrangulares, triangulares Tipo de material de la estructura (metálico/pétreos) Tipo de unión: pernos, remaches, tornillos, soldadura, otro) Peso (Kg.): Hasta 10 Tons.	\$25,000.00 X ML. Y PUEDE ESTAR SUJETO AL AVALÚO DEL CONTRIBUYENTE APROBADO POR LA AUTORIDAD CATASTRAL MUNICIPAL.
2				ESTRUCTURAS LIGERAS ARRIOSTRADAS O ATRANTADAS A BASE DE CABLES O VARILLAS, USUALMENTE SE INSTALAN EN CONSTRUCCIONES YA EXISTENTES, LO CUAL INDICA QUE NO TRANSMITE UNA CARGA MUY GRANDE, O BIEN, SE INSTALAN SOBRE EL SUELO. LA BASE DE LA ESTRUCTURA TRANSMITE ESFUERZOS DE COMPRESIÓN Y LOS ARRIOSTRES O TIRANTES TRANSMITEN ESFUERZOS DE TENSIÓN.		Altura (M.): hasta 20 M. y Sección variable de hasta 0.5 M. por lado Perfiles de acero utilizados y medidas: Piramidales, cuadrangulares, triangulares Tipo de material de la estructura (metálico/pétreos) Tipo de unión: pernos, remaches, tornillos, soldadura, otro) Peso (Kg.): Hasta 500 Kgs.	\$3,500.00 X ML. Y PUEDE ESTAR SUJETO AL AVALÚO DEL CONTRIBUYENTE APROBADO POR LA AUTORIDAD CATASTRAL MUNICIPAL.
3					ESTRUCTURAS ESBELTAS Y ESTÉTICAS QUE ARMONIZAN CON EL ENTORNO URBANO. SE UBICAN SOBRE EL SUELO, OCUPAN POCO ESPACIO. USUALMENTE SE PINTAN O RECUBREN POR RAZONES ESTÉTICAS. SE AUTOSOPORTAN CON BASE EN UNA BUENA CIMENTACIÓN.	Altura (M.): hasta 40 M. y Diámetro variable de hasta 0.8 M. Perfiles de acero utilizados y medidas Tipo de material de la estructura (metálico/pétreos) Tipo de unión: pernos, remaches, tornillos, soldadura, otro) Peso (Kg.): Hasta 2 Tons.	\$17,500.00 X ML. Y PUEDE ESTAR SUJETO AL AVALÚO DEL CONTRIBUYENTE APROBADO POR LA AUTORIDAD CATASTRAL MUNICIPAL.
4	OTRAS CON CARACTERÍSTICAS ATÍPICAS					Altura (M.) Perfiles de acero utilizados y medidas Tipo de material de la estructura (metálico/pétreos) Tipo de unión: pernos, remaches, tornillos, soldadura, otro) Peso (Kg.)	VALUACIÓN POR PRECIOS UNITARIOS Y PUEDE ESTAR SUJETO AL AVALÚO DEL CONTRIBUYENTE APROBADO POR LA AUTORIDAD CATASTRAL MUNICIPAL.

MUNICIPIO DE BUENAVENTURA					
TABLA DE VALORES PARA EL EJERCICIO FISCAL 2025					
FACTOR DE DEPRECIACIÓN DE CONSTRUCCIÓN POR EDAD.					
MÉTODO DE ROSS-HEIDECKE					
EDAD	MUY BUENO	BUENO	NORMAL	REGULAR	MALO
0	1	0.9748	0.9469	0.819	0.668
1	0.9946	0.9699	0.9422	0.8148	0.6646
2	0.9895	0.9649	0.9373	0.8106	0.6611
3	0.9843	0.9597	0.9323	0.8063	0.6577
4	0.9789	0.9545	0.9225	0.802	0.6541
5	0.9734	0.9492	0.9221	0.7975	0.6505
6	0.9779	0.9438	0.9168	0.793	0.6468
7	0.9622	0.9383	0.9115	0.7883	0.643
8	0.9565	0.9327	0.906	0.7836	0.6391
9	0.9506	0.927	0.9005	0.7788	0.6352
10	0.9447	0.9212	0.8948	0.774	0.6313
11	0.9387	0.9153	0.8891	0.769	0.6273
12	0.9325	0.9093	0.8828	0.7639	0.6232
13	0.9262	0.9032	0.8774	0.7588	0.619
14	0.9199	0.897	0.8764	0.7537	0.6148
15	0.9135	0.8907	0.8652	0.7484	0.6105
16	0.9069	0.8843	0.859	0.743	0.6061
17	0.9002	0.8778	0.8527	0.7375	0.6016
18	0.8935	0.8713	0.8464	0.732	0.5971
19	0.8867	0.8646	0.8399	0.727	0.5925
20	0.8797	0.8578	0.8333	0.7207	0.5878
21	0.8727	0.8549	0.8286	0.7149	0.5831
22	0.8655	0.844	0.8199	0.7091	0.5784
23	0.8583	0.8369	0.813	0.7032	0.5735
24	0.8509	0.8297	0.8064	0.6972	0.5686
25	0.8435	0.8225	0.799	0.6911	0.5636
26	0.8359	0.8151	0.7916	0.6849	0.5586
27	0.8283	0.8077	0.7846	0.6786	0.5535
28	0.8204	0.8001	0.7773	0.6722	0.5483
29	0.8127	0.7925	0.7699	0.6658	0.5431
30	0.8047	0.7847	0.7623	0.6593	0.5378
31	0.7967	0.7769	0.7547	0.6527	0.5324
32	0.7885	0.7689	0.747	0.646	0.5269
33	0.7803	0.761	0.7392	0.6393	0.5214
34	0.772	0.7527	0.7312	0.6324	0.5158
35	0.7635	0.7445	0.7233	0.6255	0.5102
36	0.755	0.7362	0.7151	0.6185	0.5045
37	0.7465	0.7277	0.7069	0.6114	0.4987
38	0.7376	0.7192	0.6986	0.6043	0.4929
39	0.7287	0.7106	0.67	0.597	0.487
40	0.7198	0.7019	0.6903	0.5897	0.471
41	0.7107	0.6930	0.6732	0.5823	0.4749
42	0.7016	0.6841	0.6645	0.5748	0.4688
43	0.6923	0.6751	0.6558	0.5672	0.4626
44	0.6830	0.6660	0.6440	0.5595	0.4564
45	0.6735	0.6568	0.6380	0.5518	0.4501
46	0.6640	0.6475	0.6290	0.5440	0.4437
47	0.6543	0.6381	0.6199	0.5361	0.4372
48	0.6446	0.6286	0.6106	0.5281	0.4307
49	0.6348	0.6190	0.6013	0.5200	0.4241
50	0.6248	0.6093	0.5918	0.5119	0.4175

Nota: En ningún caso, para la valuación catastral de terrenos, construcciones e instalaciones especiales, los factores de demérito serán mayores al 50%, en condiciones de uso.

SIN TEXTO

SIN TEXTO