

*Gobierno del Estado  
Libre y Soberano de Chihuahua*



Registrado como  
Artículo  
de segunda Clase de  
fecha 2 de Noviembre  
de 1927

Todas las leyes y demás disposiciones supremas son obligatorias por el sólo hecho de publicarse en este Periódico.

Responsable: La Secretaría General de Gobierno. Se publica los Miércoles y Sábados.

Chihuahua, Chih., sábado 21 de diciembre de 2024.

**No. 102**

***Folleto Anexo***

**TABLAS DE VALORES UNITARIOS DE  
SUELO Y CONSTRUCCIONES PARA EL  
EJERCICIO FISCAL 2025 DEL MUNICIPIO DE:**

**MORIS**



CONGRESO DEL ESTADO  
C H I H U A H U A

LA CIUDADANA MAESTRA MARÍA EUGENIA CAMPOS GALVÁN, GOBERNADORA CONSTITUCIONAL DEL ESTADO LIBRE Y SOBERANO DE CHIHUAHUA, A SUS HABITANTES SABED:

QUE EL HONORABLE CONGRESO DEL ESTADO SE HA SERVIDO EXPEDIR EL SIGUIENTE:

D E C R E T O :

DECRETO No.  
LXVIII/APTVV/0071/2024 I P.O.

LA SEXAGÉSIMA OCTAVA LEGISLATURA DEL HONORABLE CONGRESO DEL ESTADO DE CHIHUAHUA, REUNIDA EN SU PRIMER PERÍODO ORDINARIO DE SESIONES, DENTRO DEL PRIMER AÑO DE EJERCICIO CONSTITUCIONAL,

D E C R E T A

**ARTÍCULO PRIMERO.-** Se aprueban las Tablas de Valores Unitarios de Suelo y Construcción, propuestas por el H. Ayuntamiento del Municipio de **Moris**, mismas que servirán de base para la determinación del valor catastral y el cálculo de las contribuciones en materia de propiedad inmobiliaria, durante el Ejercicio Fiscal comprendido del 1º de enero al 31 de diciembre de 2025, las cuales se anexan al presente Decreto y pasan a formar parte del mismo.

**ARTÍCULO SEGUNDO.-** En su caso, aquellos Municipios que así lo hayan determinado y en los términos autorizados, se faculta, así mismo, para efecto del cálculo del Impuesto Predial para el Ejercicio Fiscal 2025, utilizar el mismo valor base que sirvió para el cálculo del citado impuesto al 31 de diciembre de 2024, según corresponda.

**ARTÍCULO TERCERO.-** De conformidad con el artículo 28, fracción I, de la Ley de Catastro del Estado de Chihuahua, a partir del 1º de enero del año 2025, deberá actualizarse el valor de cada una de las cuentas del padrón catastral con base en las Tablas autorizadas, sujetándose a las reglas establecidas en la referida Ley y este Decreto.

## TRANSITORIOS

**ARTÍCULO PRIMERO.-** El presente Decreto entrará en vigor el día primero de enero del año 2025.

**ARTÍCULO SEGUNDO.-** Los Municipios de la Entidad deberán actualizar, durante el año 2025, el padrón catastral y las Tablas de Valores Unitarios de Suelo y Construcción.

La actualización a los valores unitarios, en términos porcentuales, deberá ser proporcional y acorde a las características constructivas, geográficas, socioeconómicas y de valoración de la propiedad inmobiliaria existentes en cada Municipio.

**ARTÍCULO TERCERO.-** La Secretaría de Desarrollo Urbano y Ecología, a través de la Dirección de Catastro del Estado, informará de manera pormenorizada a este Poder Legislativo, del cumplimiento de los Municipios del Estado, respecto al informe de resultados obtenidos del diagnóstico, realizado durante el año 2024, con la participación de peritos valuadores autorizados, sobre el estado que guardan los valores unitarios de suelo y construcción, en relación con el valor de mercado.

**ARTÍCULO CUARTO.-** Los peritos valuadores o especialistas en valuación debidamente acreditados y autorizados, deberán informar fehacientemente a la Autoridad Catastral Municipal, de los avalúos practicados durante el ejercicio fiscal 2024 y en lo subsecuente, con relación a la determinación de la base del Impuesto sobre Traslación de Dominio de Bienes Inmuebles, a que se refiere la fracción I, del artículo 158, del Código Municipal para el Estado de Chihuahua.

**D A D O** en el Salón de Sesiones del Poder Legislativo, en la ciudad de Chihuahua, Chih., a los cinco días del mes de diciembre del año dos mil veinticuatro.

**PRESIDENTA. DIP. ELIZABETH GUZMÁN ARGUETA. Rúbrica. SECRETARIO. DIP. ROBERTO MARCELINO CARREÓN HUITRÓN. Rúbrica. SECRETARIO. DIP. LUIS FERNANDO CHACÓN ERIVES. Rúbrica.**

**Por tanto mando se imprima, publique, circule y se le dé el debido cumplimiento.**

**En la Ciudad de Chihuahua, Palacio de Gobierno del Estado, a los diecisiete días del mes de diciembre del año dos mil veinticuatro.**

**LA GOBERNADORA CONSTITUCIONAL DEL ESTADO. MTRA. MARÍA EUGENIA CAMPOS GALVÁN. Rúbrica. EL SECRETARIO GENERAL DE GOBIERNO. LIC. SANTIAGO DE LA PEÑA GRAJEDA. Rúbrica.**

MUNICIPIO DE MORIS				
TABLA DE VALORES PARA EL EJERCICIO FISCAL 2025				
VALORES UNITARIOS PARA SUELO URBANO POR ZONA HOMOGÉNEA				
ZONAS URBANAS HOMOGÉNEAS	SECTOR CATASTRAL	No. DE MANZANA	COLONIAS O FRACCIÓN DE COLONIA	VALOR UNITARIO (\$/M2)
1	1	28, 27, 16, 15	COL. MAGISTERIAL	\$ 88.02
1	2	26, 25, 24, 23, 22, 21, 20, 19, 18	COL. AEROPUERTO	\$ 88.02
2	1	31, 30, 29, 26, 25, 24, 23, 22, 17, 21, 18, 20, 19	COL. AEROPUERTO, LAS CACHIMBAS	\$ 66.16
3	1	13, 14, 11, 10, 09, 01, 02, 03, 06	COL. AEROPUERTO	\$ 110.26
3	2	17, 15, 01, 02, 03, 04, 05	COL. CENTRO, AEROPUERTO	\$ 110.26
4	1	12, 08, 07, 05, 04	COL. CENTRO Y LA LOMA	\$ 45.00
4	1	16, 13, 14, 12, 10, 09, 08, 07, 06	COL. LA OTRA BANDA, EL PUERTO	\$ 42.00
NOTA: LAS ZONAS DE VALOR PODRÁN INTEGRARSE DE SECTORES CATASTRALES COMPLETOS O FRACCIONES DE LOS MISMOS Y EL FACTOR DE MERCADO SERÁ LA UNIDAD.				

MUNICIPIO DE MORIS				
TABLA DE VALORES PARA EL EJERCICIO FISCAL 2025				
VALORES UNITARIOS PARA SUELO URBANO POR ZONA HOMOGÉNEA				
ZONAS URBANAS HOMOGÉNEAS	SECTOR CATASTRAL	No. DE MANZANA	COLONIAS O FRACCIÓN DE COLONIA	VALOR UNITARIO (\$/M2)
1	1	28, 27, 16, 15	COL. MAGISTERIAL	\$ 88.02
1	2	26, 25, 24, 23, 22, 21, 20, 19, 18	COL. AEROPUERTO	\$ 88.02
2	1	31, 30, 29, 26, 25, 24	COL. EL AGUAJE	\$ 66.16
-	-	23, 22, 17, 21, 18	COL. LAS CACHIMBAS	\$ 66.16
-	-	20, 19	COL. SOLIDARIDAD	\$ 66.16
3	1	13, 14, 11, 10, 09, 01	COL. AEROPUERTO	\$ 110.26
-	-	02, 03, 06	COL. CENTRO	\$ 110.26
-	2	17, 15, 01, 02, 03, 04, 05	COL. AEROPUERTO	\$ 110.26
4	1	12, 08, 07, 05, 04, 16	COL. CENTRO Y LA LOMA	\$ 45.00
		16, 13, 14, 12, 10, 09	COL. LA LOMA	\$ 45.00
-	-	08, 07, 06	OTRA BANDA Y EL PUERTO	\$ 45.00

NOTA: LAS ZONAS DE VALOR PODRÁN INTEGRARSE DE SECTORES CATASTRALES COMPLETOS O FRACCIONES DE LOS MISMOS Y EL FACTOR DE MERCADO SERÁ LA UNIDAD.

MUNICIPIO DE MORIS						
TABLA DE VALORES PARA EL EJERCICIO FISCAL 2025						
CONSTANTE	USO	TIPOLOGÍA	CLASE	VALORES UNITARIOS DE REPOSICIÓN NUEVO PARA CONSTRUCCIONES (\$/M2)		
CLAVE DE VALUACIÓN				TIPOLOGÍA	CLASE	VALOR UNIT. (\$/M2)
2	2	9	1	HOTEL	"A"	\$ 5,880.00
2	2	9	2	HOTEL	"B"	\$ 4,935.00
2	2	9	3	HOTEL	"C"	\$ 3,990.00
2	2	9	3	HOTÉL	"D"	\$ 2,835.00
2	3	4	1	TEJABÁN	"A"	\$ 367.50
2	3	4	2	TEJABÁN	"B"	\$ 315.00
2	3	4	3	TEJABÁN	"C"	\$ 262.50
2	4	1	1	CLÍNICA TIPO MEDIO	"A"	\$ 2,703.75
2	4	1	2	CLÍNICA TIPO MEDIO	"B"	\$ 2,433.38
2	4	1	3	CLÍNICA TIPO MEDIO	"C"	\$ 2,108.93
2	4	3	1	HOSPITAL TIPO MEDIANO (100 A 150 CAMAS)	"A"	\$ 4,542.30
2	4	3	2	HOSPITAL TIPO MEDIANO (100 A 150 CAMAS)	"B"	\$ 4,109.70
2	4	3	3	HOSPITAL TIPO MEDIANO (100 A 150 CAMAS)	"C"	\$ 3,460.80
2	4	3	1	HOSPITAL TIPO BUENO (100 A 150 CAMAS)	"A"	\$ 5,623.80
2	4	3	2	HOSPITAL TIPO BUENO (100 A 150 CAMAS)	"B"	\$ 5,299.35
2	4	3	3	HOSPITAL TIPO BUENO (100 A 150 CAMAS)	"C"	\$ 4,974.90
NOTA: EL FACTOR DE MERCADO ES A CONSIDERACIÓN DEL MUNICIPIO, SI ES IGUAL, MAYOR O MENOR A LA UNIDAD, DE ACUERDO A LAS CONDICIONES DEL MERCADO.						

MUNICIPIO DE MORIS							
TABLA DE VALORES PARA EL EJERCICIO FISCAL 2025							
Constante	Uso	Tipología	Clase	VALORES UNITARIOS DE REPOSICIÓN NUEVO PARA CONSTRUCCIONES (\$/M2)			
				Tipología		Clase	Valor Unit. (\$/M2)
2	1	1	1	HABITACIONAL	POPULAR	"A"	\$ 1,826.84
2	1	1	2	HABITACIONAL	POPULAR	"B"	\$ 1,561.15
2	1	1	3	HABITACIONAL	POPULAR	"C"	\$ 1,398.67
2	1	1	4	HABITACIONAL	POPULAR COCHERA	-	\$ 757.05
2	1	1	5	HABITACIONAL	POPULAR TEJABÁN	-	\$ 216.30
2	1	2	1	HABITACIONAL	ECONÓMICO	"A"	\$ 2,621.10
2	1	2	2	HABITACIONAL	ECONÓMICO	"B"	\$ 2,164.08
2	1	2	3	HABITACIONAL	ECONÓMICO	"C"	\$ 1,882.43
2	1	2	4	HABITACIONAL	ECONÓMICO COCHERA	-	\$ 973.35
2	1	2	5	HABITACIONAL	ECONÓMICO TEJABÁN	-	\$ 324.45
2	1	3	1	HABITACIONAL	MEDIO	"A"	\$ 4,177.95
2	1	3	2	HABITACIONAL	MEDIO	"B"	\$ 3,771.64
2	1	3	3	HABITACIONAL	MEDIO	"C"	\$ 3,157.52
2	1	3	4	HABITACIONAL	MEDIO COCHERA	-	\$ 1,405.95
2	1	3	5	HABITACIONAL	MEDIO TEJABÁN	-	\$ 540.75
2	1	4	1	HABITACIONAL	BUENO	"A"	\$ 6,253.73
2	1	4	2	HABITACIONAL	BUENO	"B"	\$ 5,093.30
2	1	4	3	HABITACIONAL	BUENO	"C"	\$ 4,766.40
2	1	4	4	HABITACIONAL	BUENO COCHERA	-	\$ 1,838.55
2	1	4	5	HABITACIONAL	BUENO TEJABÁN	-	\$ 865.20
2	1	5	1	HABITACIONAL	LUJO	"A"	\$ 8,730.35
2	1	5	2	HABITACIONAL	LUJO	"B"	\$ 7,882.22
2	1	5	3	HABITACIONAL	LUJO	"C"	\$ 7,379.58
2	1	5	4	HABITACIONAL	LUJO COCHERA	-	\$ 2,054.85
2	1	5	5	HABITACIONAL	LUJO TEJABÁN	-	\$ 1,081.50
2	2	1	1	COMERCIAL	ECONÓMICO	"A"	\$ 2,807.28
2	2	1	2	COMERCIAL	ECONÓMICO	"B"	\$ 2,393.31
2	2	1	3	COMERCIAL	ECONÓMICO	"C"	\$ 2,020.00
2	2	2	1	COMERCIAL	MEDIANO	"A"	\$ 3,817.30
2	2	2	2	COMERCIAL	MEDIANO	"B"	\$ 3,095.59
2	2	2	3	COMERCIAL	MEDIANO	"C"	\$ 2,458.23
2	2	3	1	COMERCIAL	BUENO	"A"	\$ 5,924.56
2	2	3	2	COMERCIAL	BUENO	"B"	\$ 5,000.71
2	2	3	3	COMERCIAL	BUENO	"C"	\$ 4,242.69
2	2	4	1	COMERCIAL	LUJO	"A"	\$ 5,623.80
2	2	4	2	COMERCIAL	LUJO	"B"	\$ 4,758.60
2	2	4	3	COMERCIAL	LUJO	"C"	\$ 3,839.40






MUNICIPIO DE MORIS				
TABLA DE VALORES PARA EL EJERCICIO FISCAL 2025				
VALORES UNITARIOS DE CORREDOR COMERCIAL				
SECTOR CATASTRAL	MANZANAS	TRAMO DE CORREDOR O VIALIDAD		
		DE	A	VALOR UNITARIO (\$/M2)
1	11, 14, 15, 16, 27, 7, 28, 20, 01	CALLE AEROPUERTO	AVE. AEROPUERTO	\$55.12 - \$44.01
SECTOR CATASTRAL	MANZANAS	TRAMO DE CORREDOR O VIALIDAD		
		DE	A	VALOR UNITARIO (\$/M2)
2	5, 3, 2, 1, 15, 17, 20, 22, 23, 24, 25, 20	-	CALLE AEROPUERTO	\$55.12 - \$44.01




<b>MUNICIPIO DE MORIS</b>				
<b>TABLA DE VALORES PARA EL EJERCICIO FISCAL 2025</b>				
<b>FACTOR DE DEMÉRITO PARA TERRENOS CON SUPERFICIE QUE EXCEDE DEL LOTE TIPO</b>				
<b>FACTOR DE DEMÉRITO PARA TERRENOS INMERSOS EN LA MANCHA URBANA, CON SUPERFICIES MAYORES A LA DEL LOTE TIPO Y CON REFERENCIA DE VALOR AL DE LA ZONA CORRESPONDIENTE.</b>				
SUPERFICIE DESDE (M2)	HASTA SUPERFICIE DE (M2)	FACTOR DE TERRENO		
600.01	1,000.00	0.6		
1,001.00	1,500.00	0.4		
1,501.00	2,000.00	0.3		
2,001.00	3,000.00	0.2		
3,001.00	5,000.00	0.1		
5,001.00	Y MÁS	0.05		
<b>FACTOR DE DEMÉRITO PARA TERRENOS INMERSOS EN LA MANCHA URBANA, CON SUPERFICIES MAYORES A LA DEL LOTE TIPO Y CON REFERENCIA DE VALOR AL DE LA ZONA CORRESPONDIENTE, EN POBLACIONES CERCANAS Y DIFERENTES A LA CABECERA MUNICIPAL.</b>				
SUPERFICIE DESDE (M2)	HASTA SUPERFICIE DE (M2)	FACTOR DE TERRENO		
600.01	1,000.00	0.4		
1,001.00	1,500.00	0.3		
1,501.00	2,000.00	0.1		
2,001.00	3,000.00	0.08		
3,001.00	5,000.00	0.06		
5,001.00	Y MÁS	0.05		
<b>MAYORES A LA DEL LOTE TIPO Y CON USO DE SUELO AGRÍCOLA.</b>				
SUPERFICIE DESDE (M2)	HASTA SUPERFICIE DE (M2)	FACTOR DE TERRENO		
1,001.00	1,500.00	0.3		
1,501.00	2,000.00	0.2		
2,001.00	3,000.00	0.1		
3,001.00	5,000.00	0.08		
5,001.00	10,000.00	0.06		
10,001.00	Y MÁS	0.05		
<b>VALORES UNITARIOS DE TERRENO PARA SUELO SUBURBANO</b>				
CLASIFICACIÓN	CLASE	VALOR INICIAL	FACTOR	VALOR (\$/M2)
ZONA SUBURBANA	No. 1	\$31.50	1	\$22.05
ZONA SUBURBANA	No. 2	\$31.50	1	\$22.05
ZONA SUBURBANA	No. 3	\$31.50	1	\$22.05
ZONA SUBURBANA	No. 4	\$31.50	1	\$22.05
NOTA: EN LAS TRES PRIMERAS TABLAS, LOS FACTORES SON A CONSIDERACIÓN DE CADA MUNICIPIO; EN LA CUARTA TABLA, EL FACTOR SERÁ LA UNIDAD.				

MUNICIPIO DE MORIS			
TABLA DE VALORES PARA EL EJERCICIO FISCAL 2025			
SUELO RELACIONADO CON ACTIVIDADES MINERAS			
ZONA	CLASIFICACIÓN	UNIDAD	VALOR
1	Suelo dentro de las áreas de influencia definidas como huellas de la exploración previa y explotación, como: despalmes, desmontes, tajos, caminos, accesos, excavaciones, terraplenes, jales, presas y tepetates, en terrenos fuera de las poblaciones y zonas serranas montañosas.	Ha.	\$198,450.00
2	Suelo dentro de las áreas de influencia definidas como huellas de la exploración previa y explotación como: despalmes, desmontes, tajos, caminos, accesos, excavaciones, terraplenes, jales, presas y tepetates, colindantes a las poblaciones en zonas urbanas.	Ha.	\$220,500.00
3	Suelo ocupado por todo tipo de construcciones, colindante del área principal de influencia de exploración y explotación, destinada al servicio directo de la minería.	M2	\$2,646.00
4	Suelo rústico dentro del perímetro del denuncia minero.	Ha.	\$11,907.00






MUNICIPIO DE MORIS					
TABLA DE VALORES PARA EL EJERCICIO FISCAL 2025					
TABLA DE MÉRITOS Y DEMÉRITOS DE ROSSHEIDECKE					
EDAD	MUY BUENO	BUENO	NORMAL	REGULAR	MALO
0	1.0000	0.9748	0.9469	0.8190	0.6680
1	0.9946	0.9699	0.9422	0.8148	0.6646
2	0.9895	0.9649	0.9373	0.8106	0.6611
3	0.9843	0.9597	0.9323	0.8063	0.6577
4	0.9789	0.9545	0.9225	0.8020	0.6541
5	0.9734	0.9492	0.9221	0.7975	0.6505
6	0.9779	0.9438	0.9168	0.7930	0.6468
7	0.9622	0.9383	0.9115	0.7883	0.6430
8	0.9565	0.9327	0.9060	0.7836	0.6391
9	0.9506	0.9270	0.9005	0.7788	0.6352
10	0.9447	0.9212	0.8948	0.7740	0.6313
11	0.9387	0.9153	0.8891	0.7690	0.6273
12	0.9325	0.9093	0.8828	0.7639	0.6232
13	0.9262	0.9093	0.8828	0.7588	0.6190
14	0.9199	0.8970	0.8764	0.7537	0.6148
15	0.9135	0.8907	0.8652	0.7484	0.6105
16	0.9069	0.8843	0.8590	0.7430	0.6061
17	0.9002	0.8778	0.8527	0.7375	0.6016
18	0.8935	0.8713	0.8464	0.7320	0.5971
19	0.8867	0.8646	0.8399	0.7270	0.5925
20	0.8797	0.8578	0.8333	0.7207	0.5878
21	0.8727	0.8549	0.8286	0.7149	0.5831
22	0.8655	0.8440	0.8199	0.7091	0.5784
23	0.8583	0.8369	0.8130	0.7032	0.5735
24	0.8509	0.8297	0.8064	0.6972	0.5686
25	0.8435	0.8225	0.7990	0.6911	0.5636
26	0.8359	0.8151	0.7916	0.6849	0.5586
27	0.8283	0.8151	0.7916	0.6849	0.5586
28	0.8204	0.8001	0.7773	0.6722	0.5483
29	0.8127	0.7925	0.7699	0.6658	0.5431
30	0.8047	0.7847	0.7623	0.6593	0.5378
31	0.7967	0.7769	0.7547	0.6527	0.5324
32	0.7885	0.7689	0.7470	0.6460	0.5269
33	0.7803	0.7610	0.7392	0.6393	0.5214
34	0.7720	0.7527	0.7312	0.6324	0.5158
35	0.7635	0.7445	0.7233	0.6255	0.5102
36	0.7550	0.7362	0.7151	0.6185	0.5045
37	0.7465	0.7277	0.7069	0.6114	0.4987
38	0.7376	0.7192	0.6886	0.6043	0.4929
39	0.7287	0.7106	0.6700	0.5970	0.4870
40	0.7198	0.7019	0.6903	0.5897	0.4810
41	0.7107	0.6930	0.6732	0.5823	0.4749
42	0.7016	0.6841	0.6645	0.5748	0.4688
43	0.6923	0.6751	0.6558	0.5672	0.4626
44	0.6830	0.6660	0.6440	0.5595	0.4564
45	0.6735	0.6568	0.6380	0.5518	0.4501
46	0.6640	0.6475	0.6290	0.5440	0.4437
47	0.6543	0.6381	0.6199	0.5361	0.4372
48	0.6446	0.6286	0.6106	0.5281	0.4307
49	0.6348	0.6190	0.6013	0.5200	0.4241
50	0.6248	0.6093	0.5918	0.5119	0.4175




MUNICIPIO DE MORIS															
TABLA DE VALORES PARA EL EJERCICIO FISCAL 2025															
CLASIFICACIÓN DE ESTRUCTURAS PARA COLOCACIÓN DE ANUNCIOS PUBLICITARIOS 2025.															
ESTRUCTURA	CLAVE DE VALUACIÓN	TIPO DE ESTRUCTURA				POR EL LUGAR DE UBICACIÓN			POR LA FORMA DE INSTALACIÓN			CARACTERÍSTICAS PARTICULARES	VALOR FÍSICO		
		PARA CARTEL	PARA ESPECTACULAR	PANTALLA ELECTRÓNICA	UNIPOLAR	TIPO MURETE	EN FACHADA	EN AZOTEA	ASLADA	ADOSADO	SALENTE O VOLADO			AUTOSOPORTADO	
	1901		X					X						\$20,000.00 X M2. DE PANTALLA Y PUEDE ESTAR SUJETO AL AVALÚO DEL CONTRIBUYENTE APROBADO POR LA AUTORIDAD CATASTRAL MUNICIPAL.	
												X	Material de la estructura: Acero		
															Superficie de la pantalla: hasta 80 M <sup>2</sup> . en adelante
															Altura del pedestal: entre 4 M. y 18 M.
	1902													\$2,250.00 X M2. DE PANTALLA Y PUEDE ESTAR SUJETO AL AVALÚO DEL CONTRIBUYENTE APROBADO POR LA AUTORIDAD CATASTRAL MUNICIPAL.	
															Diámetro exterior del pedestal de 20" en adelante
															Profundidad de desplante: 1 M. en adelante
															Material de la estructura: Acero
	1903													\$2,100.00 X M2. DE PANTALLA Y PUEDE ESTAR SUJETO AL AVALÚO DEL CONTRIBUYENTE APROBADO POR LA AUTORIDAD CATASTRAL MUNICIPAL.	
															Superficie de la pantalla: hasta 45 M <sup>2</sup> . en adelante
															Altura de las columnas: entre 1 M. y 15 M.
															Perfil de los apoyos: Sección "L", "I", o "U"

CLASIFICACIÓN DE ESTRUCTURAS PARA COLOCACIÓN DE ANUNCIOS PUBLICITARIOS 2025.													
ESTRUCTURA	CLAVE DE VALUACIÓN	TIPO DE ESTRUCTURA			POR EL LUGAR DE UBICACIÓN			POR LA FORMA DE INSTALACIÓN			CARACTERÍSTICAS PARTICULARES	VALOR FÍSICO	
		PARA CARTEL	PARA ESPECTACULAR	PANTALLA ELECTRÓNICA	UNIPOLAR	TIPO MURETE	EN FACHADA	EN AZOTEA	AISLADA	ADOSADO			SALIENTE O VOLADO
	1904				X			X			X		\$4.725.00 X M2. DE PANTALLA Y PUEDE ESTAR SUJETO AL AVALÚO DEL CONTRIBUYENTE APROBADO POR LA AUTORIDAD CATASTRAL MUNICIPAL.
	1905				X			X			X		\$4.725.00 X M2. DE PANTALLA Y PUEDE ESTAR SUJETO AL AVALÚO DEL CONTRIBUYENTE APROBADO POR LA AUTORIDAD CATASTRAL MUNICIPAL.
	1906				X			X			X		\$4.725.00 X M2. DE PANTALLA (se suman todas las pantallas) Y PUEDE ESTAR SUJETO AL AVALÚO DEL CONTRIBUYENTE APROBADO POR LA AUTORIDAD CATASTRAL MUNICIPAL.



CLASIFICACIÓN DE ESTRUCTURAS PARA COLOCACIÓN DE ANUNCIOS PUBLICITARIOS 2025.

ESTRUCTURA	CLAVE DE VALUACIÓN	TIPO DE ESTRUCTURA								POR EL LUGAR DE UBICACIÓN			POR LA FORMA DE INSTALACIÓN			CARACTERÍSTICAS PARTICULARES	VALOR FÍSICO
		PARA CARTEL	PARA ESPECTACULAR	PANTALLA ELECTRÓNICA	UNIPOLAR	TIPO MURETE	EN FACHADA	EN AZOTEA	AISLADA	ADOSADO	SALIENTE O VOLADO	AUTOSOPORTADO	CARACTERÍSTICAS PARTICULARES				
													VALOR FÍSICO	VALOR FÍSICO	VALOR FÍSICO		
	1907				X												\$4,725.00 X M2. DE PANTALLA (se suman todos las pantallas) Y PUEDE ESTAR SUJETO AL AVALÚO DEL CONTRIBUYENTE APROBADO POR LA AUTORIDAD CATASTRAL MUNICIPAL.
	1908	X															\$2,625.00 X M2. DE PANTALLA (se suman todos las pantallas) Y PUEDE ESTAR SUJETO AL AVALÚO DEL CONTRIBUYENTE APROBADO POR LA AUTORIDAD CATASTRAL MUNICIPAL.
	1909					X											\$5,575.00 X M2. DE MURETE Y PUEDE ESTAR SUJETO AL AVALÚO DEL CONTRIBUYENTE APROBADO POR LA AUTORIDAD CATASTRAL MUNICIPAL.




CLASIFICACIÓN DE ESTRUCTURAS PARA COLOCACIÓN DE ANUNCIOS PUBLICITARIOS 2025.																		
ESTRUCTURA	CLAVE DE VALUACIÓN	TIPO DE ESTRUCTURA								POR EL LUGAR DE UBICACIÓN			POR LA FORMA DE INSTALACIÓN			CARACTERÍSTICAS PARTICULARES	VALOR FÍSICO	
		PARA CARTEL	PARA ESPECTACULAR	PANTALLA ELECTRÓNICA	UNIPOLAR	TIPO MURETE	EN FACHADA	EN AZOTEA	EN AZOTEA AISLADA	ADOSADO	SALENTE O VOLADO	AUTOSOPORTADO	Materiales constructivos: Acero o Mixto.	Superficie de la pantalla: de 1 M <sup>2</sup> . en adelante	Altura: hasta 25 M.			Superficie de la pantalla: hasta 250 M <sup>2</sup> .
10	1910							X							X			\$6,300.00 X M2. DE MURETE Y PUEDE ESTAR SUJETO AL AVALÚO DEL CONTRIBUYENTE APROBADO POR LA AUTORIDAD CATASTRAL MUNICIPAL.
11	1911														X			\$6,825.00 X M2. DE MURETE Y PUEDE ESTAR SUJETO AL AVALÚO DEL CONTRIBUYENTE APROBADO POR LA AUTORIDAD CATASTRAL MUNICIPAL.
12	1912															X		\$8,925.00 X M2. DE PANTALLA Y PUEDE ESTAR SUJETO AL AVALÚO DEL CONTRIBUYENTE APROBADO POR LA AUTORIDAD CATASTRAL MUNICIPAL.

















MUNICIPIO DE MORIS						
CLASIFICACIÓN DE ESTRUCTURAS PARA COLOCACIÓN DE ANTENAS DE COMUNICACIÓN.						
ESTRUCTURA	CLAVE DE VALUACIÓN	TORRE AUTOSOPORTADA	TORRES ARRIOSTRADAS O ATIRANTADAS	MONOPOSTE O MONOPOLO	CARACTERÍSTICAS PARTICULARES	VALOR FÍSICO
	1916	<p>ESTRUCTURAS AUTOSOPORTADAS A BASE DE CIMENTACIÓN Y EL PROPIO DISEÑO DEL ELEMENTO. ESTRUCTURAS QUE SUELEN ESTAR COMPUESTAS POR PERFILES O ÁNGULOS DE ACERO UNIDOS POR TORNILLOS, PERNOS, REMACHES O SOLDADURA. LA ALTURA ES VARIABLE Y ESTÁ EN FUNCIÓN DEL SUMINISTRO DEL BUEN FUNCIONAMIENTO REQUERIDO. SE INSTALAN EN TERRENOS URBANOS, SUBURBANOS Y/O RÚSTICOS.</p>			<p>Altura (M.): hasta 100 M. y Sección variable de hasta 15 M. por lado</p> <p>Perfiles de acero utilizados y medidas: piramidales, cuadrangulares, triangulares</p> <p>Tipo de material de la estructura (metálico/pétreos)</p> <p>Tipo de unión: pernos, remaches, tornillos, soldadura, otro)</p> <p>Peso (Kg.): Hasta 10 Tons.</p>	<p>\$26.250.00 X ML. Y PUEDE ESTAR SUJETO AL AVALÚO DEL CONTRIBUYENTE APROBADO POR LA AUTORIDAD CATASTRAL MUNICIPAL.</p>
	1917		<p>ESTRUCTURAS LIGERAS ARRIOSTRADAS O ATIRANTADAS A BASE DE CABLES O VARILLAS. USUALMENTE SE INSTALAN EN CONSTRUCCIONES YA EXISTENTES, LO CUAL INDICA QUE NO TRANSMITE UNA CARGA MUY GRANDE, O BIEN, SE INSTALAN SOBRE EL SUELO. LA BASE DE LA ESTRUCTURA TRANSMITE ESFUERZOS DE COMPRESIÓN Y LOS ARRIOSTRES O TIRANTES TRANSMITEN ESFUERZOS DE TENSIÓN.</p>		<p>Altura (M.): hasta 100 M. y Sección variable de hasta 0.5 M. por lado</p> <p>Perfiles de acero utilizados y medidas: Piramidales, cuadrangulares, triangulares</p> <p>Tipo de material de la estructura (metálico/pétreos)</p> <p>Tipo de unión: pernos, remaches, tornillos, soldadura, otro)</p> <p>Peso (Kg.): Hasta 500 Kgs.</p>	<p>\$3.675.00 X ML. Y PUEDE ESTAR SUJETO AL AVALÚO DEL CONTRIBUYENTE APROBADO POR LA AUTORIDAD CATASTRAL MUNICIPAL.</p>









16











17

MUNICIPIO DE MORIS						
CLASIFICACIÓN DE ESTRUCTURAS PARA COLOCACIÓN DE ANTENAS DE COMUNICACIÓN.						
ESTRUCTURA	CLAVE DE VALUACIÓN	TORRE AUTOSOPORTADA	TORRES ARRIOSTRADAS O ATIRANTADAS	MONOPOSTE O MONOPOLO	CARACTERÍSTICAS PARTICULARES	VALOR FÍSICO
	1918			ESTRUCTURAS ESBELTAS Y ESTÉTICAS QUE ARMONIZAN CON EL ENTORNO URBANO. SE UBICAN SOBRE EL SUELO. OCUPAN POCO ESPACIO. USUALMENTE SE PINTAN O RECUBREN POR RAZONES ESTÉTICAS. SE AUTOSOPORTAN EN BASE A UNA BUENA CIMENTACIÓN.	Altura (M.): hasta 80 M. Y Diámetro variable de hasta 0.8 M.  Perfiles de acero utilizados y medidas  Tipo de material de la estructura (metálico/pétreos)  Tipo de unión: pernos, remaches, tornillos, soldadura, otro)  Peso (Kg.): Hasta 2 Tons.	\$18,375.00 X ML. Y PUEDE ESTAR SUJETO AL AVALÚO DEL CONTRIBUYENTE APROBADO POR LA AUTORIDAD CATASTRAL MUNICIPAL.
OTRAS CON CARACTERÍSTICAS TÍPICAS	1919				Altura (M.)  Perfiles de acero utilizados y medidas  Tipo de material de la estructura (metálico/pétreos)  Tipo de unión: pernos, remaches, tornillos, soldadura, otro)  Peso (Kg.)	VALUACIÓN POR PRECIOS UNITARIOS Y PUEDE ESTAR SUJETO AL AVALÚO DEL CONTRIBUYENTE APROBADO POR LA AUTORIDAD CATASTRAL MUNICIPAL.












MUNICIPIO DE MORIS				
TABLA DE VALORES PARA EL EJERCICIO FISCAL 2025				
	CONCEPTO	UNIDAD	VALOR	IMÁGENES ÚNICAMENTE DE REFERENCIA
1	ADOQUÍN	M <sup>2</sup> .	\$335.00	
2	AIRE ACONDICIONADO EVAPORATIVO	Pza.	\$10,000.00	
3	ALBERCA COMERCIAL	M <sup>2</sup> .	\$3,100.00	
4	ALBERCA HABITACIONAL	M <sup>2</sup> .	\$2,100.00	
5	ALJIBE	Pza.	\$4,000.00 por cada 1,000 litros de capacidad	
6	ÁREAS TECHADAS	M <sup>2</sup> .	\$1,046.00	
7	ASFALTO	M <sup>2</sup> .	\$250.00	
8	BANDA TRANSPORTADORA DE MATERIALES	ML.	\$1,350.00	
9	BARANDAL/REJA COMERCIAL	M <sup>2</sup> .	\$1,150.00	
10	BARANDAL/REJA HABITACIONAL	M <sup>2</sup> .	\$900.00	







	CONCEPTO	UNIDAD	VALOR	IMÁGENES ÚNICAMENTE DE REFERENCIA
11	BARDA DE PIEDRA (ANCHÓ .20 MT HASTA 1 MT) ALTURA HASTA 3 MTS	M <sup>2</sup> .	\$800.00	
12	BARDA RODAPIÉ 0.2 MTS HASTA 1.5 MT DE ALTURA	M <sup>2</sup> .	\$560.00	
13	BARDAS DE CONCRETO DE 1.5 MTS HASTA 3 MTS DE ALTURA	M <sup>2</sup> .	\$450.00	
14	BARDAS DE LADRILLO/BLOCK HASTA 3 MTS DE ALTURA	M <sup>2</sup> .	\$560.00	
15	BÁSCULA CAMIONERA	Pza.	\$600,000.00	
16	BÁSCULA PARA VEHÍCULOS DE CARGA LIGERA	Pza.	\$310,000.00	
17	BÁSCULAS (COMERCIAL)	Pza.	\$590,000.00	
18	BODEGAS CON ALTURA ATÍPICA SUPERIOR A 5 METROS	%	10% DEL VALOR UNITARIO DE LA CONSTRUCCIÓN POR CADA METRO DE ALTURA ADICIONAL	
19	BOILER SOLAR	POR TUBO	\$400.00	
20	BOMBA DESPACHADORA DE GASOLINA/DIÉSEL CON INFRAESTRUCTURA	Pza.	\$75,500.00	












	CONCEPTO	UNIDAD	VALOR	IMÁGENES ÚNICAMENTE DE REFERENCIA
21	BÓVEDAS DE SEGURIDAD PARA BANCOS	Pza.	\$100,000.00	
22	CABALLERIZAS	M <sup>2</sup> .	\$1,500.00	
23	CALDERAS (COMERCIAL)	Pza.	\$205,000.00	
24	CALEFACCIÓN (COMERCIAL)	Pza.	\$150,000.00	
25	CALEFACCIÓN HABITACIONAL	Pza.	\$15,000.00	
26	CARPA LONA AHULADA CON ESTRUCTURA METÁLICA	M <sup>2</sup> .	\$550.00	
27	CASAS HABITACIÓN CON ALTURAS QUE EXCEDEN DE 3 METROS O ALTURAS ATÍPICAS, SIN LOSAS DE ENTREPIOS	%	17% DEL VALOR UNITARIO DE LA CONSTRUCCIÓN POR CADA METRO DE ALTURA ADICIONAL	
28	CELDAS SOLARES (EN GRANJA SOLAR, PARQUE SOLAR O PARQUE FOTOVOLTAICO) (con paneles construidos con celdas solares individuales)	PANEL	\$3,200.00 POR CELDA INDIVIDUAL Y EL AVALÚO CATASTRAL PODRÁ ESTAR SUJETO AL AVALÚO QUE PRESENTE EL CONTRIBUYENTE Y LO AUTORICE LA AUTORIDAD CATASTRAL.	











	CONCEPTO	UNIDAD	VALOR	IMÁGENES ÚNICAMENTE DE REFERENCIA
29	CELDAS SOLARES (HABITACIONAL, COMERCIAL, INDUSTRIAL Y ESPECIAL) (paneles construidos por celdas solares individuales)	M <sup>2</sup> .	\$5,950.00 POR M2. Y EL AVALÚO CATASTRAL PODRÁ ESTAR SUJETO AL AVALÚO QUE PRESENTE EL CONTRIBUYENTE Y LO AUTORICE LA AUTORIDAD CATASTRAL.	
30	CERCO POSTE CONCRETO/METÁLICO	ML.	\$257.00	
31	CERCO POSTE MADERA	ML.	\$187.00	
32	CHILLER (SISTEMA DE ENFRIAMIENTO)	Pza.	\$120,000.00	
33	CHIMENEA	Pza.	\$35,700.00	
34	CHIMENEAS INDUSTRIALES	M <sup>3</sup> .	\$4,000.00	
35	CIRCUITO CERRADO (POR CÁMARA)	Pza.	\$9,200.00	
36	CISTERNA COMERCIAL (depósitos de agua de lluvia)	Pza.	\$2,650.00	
37	CISTERNA HABITACIONAL (depósitos de agua de lluvia)	Pza.	\$1,150.00	
38	CISTERNA INDUSTRIAL (depósitos de agua de lluvia)	Pza.	\$145,000.00	



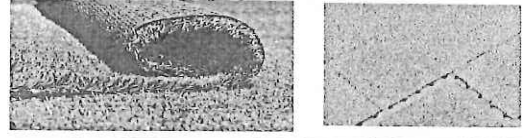

















	CONCEPTO	UNIDAD	VALOR	IMÁGENES ÚNICAMENTE DE REFERENCIA
39	COCINA INDUSTRIAL	ML.	\$4,400.00	
40	COCINA INTEGRAL	ML.	\$2,130.00	
41	COMPRESORES	LOTE	\$725,000.00	
42	CORTINA METÁLICA	M <sup>2</sup> .	\$1,430.00	
43	CREMATORIO	Pza.	\$160,000.00	
44	CUARTO DE TRATAMIENTO TÉRMICO	M <sup>2</sup> .	\$5,500.00	
45	CUARTOS DE PINTURA	M <sup>2</sup> .	\$5,500.00	
46	CUARTOS FRÍOS	Pza.	\$74,500.00	
47	DOSIFICADORES (INCLUYE LA ESTRUCTURA QUE LO SOSTIENE)	M <sup>3</sup> .	\$3,100.00	
48	DUCTOS DE AIRE	ML.	\$315.00	
49	ELEVADOR CONDOMINIOS	Pza.	\$950,000.00	

	CONCEPTO	UNIDAD	VALOR	IMÁGENES ÚNICAMENTE DE REFERENCIA
50	ELEVADORES (hasta 10 pisos)	Pza.	\$1,760,000.00	
51	ENCEMENTADOS - PLANCHA DE CONCRETO, HIDRÁULICO HASTA 10 CM DE ESPESOR	M <sup>2</sup> .	\$165.00	
52	ESCALERA ELÉCTRICA	ML.	\$225,000.00	 
53	ESTACIONAMIENTOS (PAVIMENTO ASFALTO)	M <sup>2</sup> .	\$256.00	 
54	ESTRUCTURA TIRO DE MINA	LOTE	\$3,000,000.00	 
55	ESTRUCTURAS ESFÉRICAS, O IRREGULARES, PARA ANTENAS DE COMUNICACIÓN	M <sup>3</sup> .	\$25,000.00	  
56	FUENTE PARA JARDÍN	Pza.	\$12,400.00	 
57	FUENTE TIPO CORTINA	Pza.	\$17,000.00	 
58	GALLINERO	M <sup>2</sup> .	\$107.00	 
59	GÁRGOLAS	Pza.	\$1,378.00	 
60	GENERADOR DE ENERGÍA	Pza.	\$500,000.00	    

	CONCEPTO	UNIDAD	VALOR	IMÁGENES ÚNICAMENTE DE REFERENCIA
61	GENERADORES ELÉCTRICOS	Pza.	\$318,100.00	
62	GRADAS DE CONCRETO	M <sup>2</sup> .	\$1,500.00	
63	GRADAS DE MADERA	M <sup>2</sup> .	\$1,300.00	
64	GRADAS METÁLICAS	M <sup>2</sup> .	\$1,950.00	
65	GRÚA VIAJERA	LOTE	\$550,000.00	
66	GUARNICIONES (cordones de concreto)	ML.	\$145.00	
67	HIDRONEUMÁTICO	Pza.	\$6,900.00	
68	HORNO DE SECADO	M <sup>2</sup> .	\$5,500.00	
69	INVERNADEROS	M <sup>2</sup> .	\$500.00	
70	JACUZZI	Pza.	\$25,000.00	
71	MALLA CICLÓNICA	ML.	\$475.00	

	CONCEPTO	UNIDAD	VALOR	IMÁGENES ÚNICAMENTE DE REFERENCIA
72	MALLA SOMBRA HABITACIONAL, COMERCIAL E INDUSTRIAL	M <sup>2</sup> .	\$900.00	
73	MEZANINE	M <sup>2</sup> .	\$1,146.00	
74	MINI SPLIT	Pza.	\$14,500.00	
75	MOLINOS INDUSTRIALES	M <sup>3</sup> .	\$50,000.00	
76	MUELLE DE CONCRETO	M <sup>2</sup> .	\$2,650.00	
77	MUELLE DE MADERA	M <sup>2</sup> .	\$1,950.00	
78	MUROS DE CONTENCIÓN CONSTRUIDOS CON PIEZAS PREFABRICADAS	M <sup>2</sup> .	\$3,000.00	
79	MUROS DE CONTENCIÓN DE CONCRETO ARMADO HABITACIONAL, COMERCIAL E INDUSTRIAL	M <sup>2</sup> .	\$950.00	
80	MUROS DE CONTENCIÓN DE PIEDRA HABITACIONAL, COMERCIAL E INDUSTRIAL	M <sup>2</sup> .	\$650.00	
81	NAVES INDUSTRIALES CON ESTRUCTURA METÁLICA	M <sup>2</sup> .	\$6,500.00	
















	CONCEPTO	UNIDAD	VALOR	IMÁGENES ÚNICAMENTE DE REFERENCIA
82	PALAPA DE HOJAS SECAS DE PALMA CON ESTRUCTURA DE MADERA QUE LA SOSTIENE	M <sup>2</sup> .	\$450.00	
83	PALAPA DE LÁMINA CON ESTRUCTURA DE MADERA QUE LA SOSTIENE	M <sup>2</sup> .	\$750.00	
84	PASTO ARTIFICIAL	M <sup>2</sup> .	\$150.00	
85	PÉRGOLAS	M <sup>2</sup> .	\$2,150.00	
86	PILA (BLOCK, ADOBÓN, HORMIGÓN)	M <sup>2</sup> .	\$740.00	
87	PLANCHA DE CONCRETO HIDRÁULICO 100 CMS DE ESPESOR	M <sup>2</sup> .	\$1,750.00	
88	PLANCHA DE CONCRETO HIDRÁULICO 15 CMS DE ESPESOR	M <sup>2</sup> .	\$250.00	
89	PLANCHA DE CONCRETO HIDRÁULICO 40 CMS DE ESPESOR	M <sup>2</sup> .	\$720.00	
90	PLANCHA DE CONCRETO HIDRÁULICO 60 CMS DE ESPESOR	M <sup>2</sup> .	\$1,050.00	
91	PLANCHA DE CONCRETO HIDRÁULICO 80 CMS DE ESPESOR	M <sup>2</sup> .	\$1,450.00	






	CONCEPTO	UNIDAD	VALOR	IMÁGENES ÚNICAMENTE DE REFERENCIA
92	PLANTA GENERADORA ELÉCTRICA DIÉSEL	LOTE	\$3,600,000.00	
93	PLANTA TRATADORA	Pza.	\$3,000,000.00	
94	PLANTAS ENFRIADORAS	Pza.	\$1,500,000.00	
95	PÓRTICO COMERCIAL	M <sup>2</sup> .	\$4,500.00	
96	PORTÓN ELÉCTRICO	M <sup>2</sup> .	\$2,000.00	
97	POSTES PARA ALUMBRADO	Pza.	\$15,000.00	
98	POSTES TRONCOCÓNICOS PARA CABLES DE ELECTRICIDAD	Pza.	\$175,000.00	
99	POZOS PARA EXTRACCIÓN DE AGUA	ML.	\$6,000.00 por MI. de profundidad	

	CONCEPTO	UNIDAD	VALOR	IMÁGENES ÚNICAMENTE DE REFERENCIA
100	PRESONES	M <sup>2</sup> .	\$700.00	Imagen pendiente
101	PUENTE COLGANTE	ML.	\$3,000.00	
102	QUEBRADORAS INDUSTRIALES CON ENTRADA DE MATERIALES DESDE 40mm. Hasta 500 mm. Este valor de la pieza considera la obra civil para cimentación y descarga a la tolva.	Pza.	\$2,000,000.00	
103	RAMPA PARA EMBARCACIONES	M <sup>2</sup> .	\$1,250.00	
104	RAMPAS	M <sup>2</sup> .	\$405.00	
105	SILO DE CONCRETO	M <sup>3</sup> .	\$5,300.00	
106	SILO METÁLICO	M <sup>3</sup> .	\$2,600.00	
107	SISTEMA CONTRA INCENDIO	Pza.	\$68,800.00	

	CONCEPTO	UNIDAD	VALOR	IMÁGENES ÚNICAMENTE DE REFERENCIA
108	SUBESTACIÓN ELÉCTRICA COMERCIAL	Pza.	\$83,000.00	
109	SUBESTACIÓN ELÉCTRICA HABITACIONAL	Pza.	\$21,500.00	
110	SUBESTACIÓN ELÉCTRICA INDUSTRIAL	Pza.	\$475,000.00	
111	TANQUE ESTACIONARIO COMERCIAL	M <sup>3</sup> .	\$4,700.00	
112	TANQUE ESTACIONARIO HABITACIONAL	M <sup>3</sup> .	\$1,500.00	
113	TANQUES ACERO AL CARBÓN HASTA 100,000 LT	LT.	\$9.00	
114	TANQUES DE ALMACENAMIENTO	M <sup>3</sup> .	\$2,000.00	
115	TEJABÁN ACRÍLICO	M <sup>2</sup> .	\$350.00	
116	TEJABÁN DE GALVATEJA	M <sup>2</sup> .	\$600.00	



	CONCEPTO	UNIDAD	VALOR	IMÁGENES ÚNICAMENTE DE REFERENCIA
117	TEJABÁN DE LÁMINA GALVANIZADA	M <sup>2</sup> .	\$500.00	
118	TEJABÁN DE TEJA	M <sup>2</sup> .	\$400.00	
119	TINACO HABITACIONAL	Pza.	\$3.50 pesos por litro	 
120	TIROLESA	ML.	\$4,500.00	 
121	TOLVAS	Pza.	\$175,000.00	  
122	TORRES PARA CABLES DE ELECTRICIDAD	Pza.	\$225,000.00	  
123	TRANSFORMADOR DE 15 KVA.	Pza.	\$25,000.00	
124	TRANSFORMADOR DE 25 KVA.	Pza.	\$35,000.00	
125	TRANSFORMADOR DE 45 KVA.	Pza.	\$50,000.00	

	CONCEPTO	UNIDAD	VALOR	IMÁGENES ÚNICAMENTE DE REFERENCIA
126	TRANSFORMADOR DE 75 KVA.	Pza.	\$115,000.00	
127	UNIDAD PAQUETE CLIMA	Pza.	\$700,000.00	
128	UNIDADES ENFRIADORAS	Pza.	\$317,000.00	
129	VOLADOS DE CONCRETO ARMADO	M <sup>2</sup> .	SERÁ EL 10% SEGÚN LA TIPOLOGÍA CONSTRUCTIVA DEL CASO.	
130	VOLADOS DE MADERA, ACERO Y OTROS MATERIALES	M <sup>2</sup> .	SERÁ EL 10% SEGÚN LA PROPIA TIPOLOGÍA CONSTRUCTIVA DEL CASO.	

LAS IMÁGENES QUE SE MUESTRAN SOLO SON DE REFERENCIA. EN TODOS LOS CASOS DE INSTALACIONES ESPECIALES SE PODRÁ ESTAR SUJETO, INDEPENDIEMENTE DEL AVALÚO CATASTRAL, AL AVALÚO QUE PRESENTE EL CONTRIBUYENTE Y QUE SEA AUTORIZADO POR LA AUTORIDAD CATASTRAL MUNICIPAL.

**SIN TEXTO**

**SIN TEXTO**