

*Gobierno del Estado
Libre y Soberano de Chihuahua*



Registrado como
Artículo
de segunda Clase de
fecha 2 de Noviembre
de 1927

Todas las leyes y demás disposiciones supremas son obligatorias por el sólo hecho de publicarse en este Periódico.

Responsable: La Secretaría General de Gobierno. Se publica los Miércoles y Sábados.

Chihuahua, Chih., sábado 28 de diciembre de 2024.

No. 104

Folleto Anexo

DECRETO N° LXVIII/APPEE/0171/2024 I P.O.

**PRESUPUESTO DE EGRESOS DEL ESTADO
DE CHIHUAHUA PARA EL EJERCICIO FISCAL
2025**

TOMO II

TOMO II

PRESUPUESTO DE EGRESOS

EJERCICIO FISCAL 2025



**GOBIERNO
DEL ESTADO**

TOMO II

PRESUPUESTO DE
EGRESOS

EJERCICIO FISCAL 2025

CUADROS ESTADÍSTICOS ALCANCE PBR



**GOBIERNO
DEL ESTADO**

CONTENIDO

- Clasificación Administrativa
- Resumen de Programas Presupuestarios e Indicadores PbR
- Matriz de Distribución de Recursos por Eje Rector – Dependencia - Programa



**GOBIERNO
DEL ESTADO**

TOMO II

PRESUPUESTO DE
EGRESOS

EJERCICIO FISCAL 2025

CLASIFICACIÓN ADMINISTRATIVA



**GOBIERNO
DEL ESTADO**



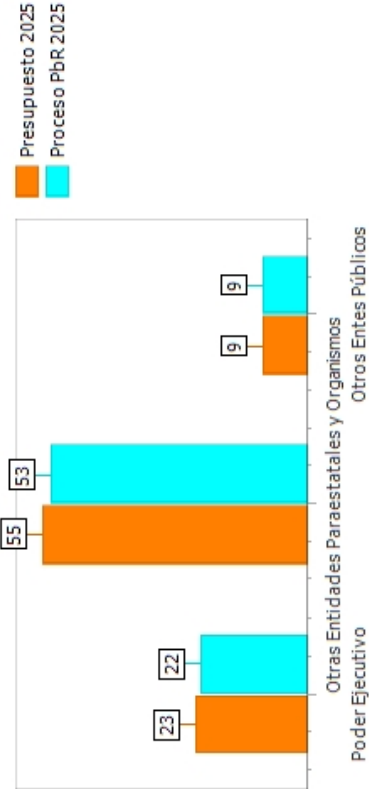
GOBIERNO DEL ESTADO DE CHIHUAHUA
Presupuesto de Egresos para el Ejercicio Fiscal 2025
Presupuesto Basado en Resultados
Clasificación Administrativa

	Presupuesto 2025		Proceso Pbr 2025		Variación	
	Entes Públicos	Importe	Entes Públicos	Importe	Entes Públicos	Importe
Ejecutivo Estatal	80	101,465,541,722	77	72,880,139,789	4	28,585,401,933
Poder Ejecutivo	23	35,028,889,182	22	27,833,269,058	2	7,195,620,124
Otras Entidades Paraestatales y Organismos	55	66,173,760,548	53	44,783,978,739	2	21,389,781,810
Empresas Públicas	2	262,891,992	2	262,891,992	0	0
Otros Entes Públicos	9	6,104,728,931	9	6,104,728,931	0	0
Poder Legislativo	2	1,023,322,702	2	1,023,322,702	0	0
Poder Judicial	1	4,062,900,000	1	4,062,900,000	0	0
Organos Autónomos	6	1,018,506,229	6	1,018,506,229	0	0
TOTAL GENERAL	89	107,570,270,653	86	78,984,868,720	4	28,585,401,933

Fuente: Secretaría de Hacienda

Nota: Los entes públicos que cuentan con recursos en el gasto no programable y en el proceso PBR, solo se contabilizan una vez. Los fideicomisos que no cuentan con programa específico, se cuentan como ente al estar constituidos y tener asignado presupuesto.

Dependencias y/o Entidades en Pbr



	Presupuesto Total		Ejecutivo Estatal	
	Presupuesto	%Total	Concepto	%Total
Sin Pbr	28,585,401,933	26.57	Sin Pbr	28,585,401,933
Proceso Pbr	78,984,868,720	73.43	Proceso Pbr	72,880,139,789
Total	107,570,270,663	100	Total	101,465,541,722

	Presupuesto Total		Ejecutivo Estatal	
	Dependencias / Entidades	%Total	Concepto	Dependencias / Entidades
Sin Pbr	4	4.44	Sin Pbr	4
Proceso Pbr	86	95.56	Proceso Pbr	77
Total	90	100	Total	81

TOMO II

**PRESUPUESTO DE
EGRESOS**

EJERCICIO FISCAL 2025

**RESUMEN DE
PROGRAMAS
PRESUPUESTARIOS
E INDICADORES PBR**



**GOBIERNO
DEL ESTADO**

GOBIERNO DEL ESTADO DE CHIHUAHUA
Presupuesto de Egresos para el Ejercicio Fiscal 2025
Presupuesto Basado en Resultados
Resumen de Programas Presupuestarios e Indicadores PBR
Distribución por Ente Público – Programa

	Ente Público			Presupuesto 2025			Proceso PBR 2025			Fuera de Proceso PBR 2025		
	Programas	Importe	Programas	Importe	Programas	Importe	Programas	Importe	Indicadores	Programas	Importe	
PODER EJECUTIVO	160	35,112,699,266	134	27,833,269,058	1,928	26	7,195,620,124					
101 OFICINA DE LA GUBERNATURA DEL ESTADO	3	121,204,210	3	121,204,210	42	-	-					
102 SECRETARÍA GENERAL DE GOBIERNO	14	659,662,867	14	659,662,867	137	-	-					
103 SECRETARÍA DE HACIENDA	19	5,823,280,008	16	5,476,900,625	224	3	1,681,363,526					
104 SECRETARÍA DE INNOVACIÓN Y DESARROLLO ECONÓMICO	6	267,754,636	6	267,754,636	88	-	-					
105 SECRETARÍA DE DESARROLLO HUMANO Y BIEN COMÚN	11	837,168,750	11	837,168,750	236	-	-					
106 SECRETARÍA DE SALUD	7	99,045,294	7	99,045,294	91	-	-					
107 SECRETARÍA DE EDUCACIÓN Y DEPORTE	9	7,761,183,407	9	6,960,767,723	113	-	-					
108 SECRETARÍA DE TRABAJO Y PREVISIÓN SOCIAL	3	200,068,580	3	200,068,580	42	-	-					
109 SECRETARÍA DE CULTURA	4	279,367,918	4	279,367,918	54	-	-					
110 SECRETARÍA DE COMUNICACIONES Y OBRAS PÚBLICAS	7	1,050,898,687	7	1,050,898,687	91	-	-					
111 SECRETARÍA DE DESARROLLO URBANO Y ECOLOGÍA	8	163,744,770	8	163,744,770	99	-	-					
112 SECRETARÍA DE DESARROLLO RURAL	11	1,442,357,785	11	1,453,266,785	177	-	-					
114 SECRETARÍA DE LA FUNCIÓN PÚBLICA	5	174,695,988	5	174,695,988	80	-	-					
115 FISCALÍA GENERAL DEL ESTADO	4	3,526,560,105	4	3,568,774,447	81	-	-					
117 COORDINACIÓN DE COMUNICACIÓN	1	175,175,229	1	175,175,229	6	-	-					
120 OFICINAS ESTATALES DE ENLACE CON LA SECRETARÍA DE RELACIONES EXTERIORES	1	43,479,136	1	43,479,136	4	-	-					
121 DEUDA PÚBLICA	23	6,193,620,124	-	-	-	23	5,514,256,598					
126 SECRETARÍA DE SEGURIDAD PÚBLICA	9	5,545,894,432	9	5,553,756,073	125	-	-					



GOBIERNO DEL ESTADO DE CHIHUAHUA
Presupuesto de Egresos para el Ejercicio Fiscal 2025
Presupuesto Basado en Resultados
Resumen de Programas Presupuestarios e Indicadores Pbr

	Ente Público	Presupuesto 2025			Proceso Pbr 2025			Fuera de Proceso Pbr 2025		
		Programas	Importe	Programas	Importe	Indicadores	Programas	Importe	Programas	Importe
128	COORDINACIÓN DE RELACIONES PÚBLICAS	1	109,083,831	1	109,083,831	12	-	-	-	
129	SECRETARÍA DE TURISMO	3	124,401,390	3	124,401,390	58	-	-	-	
130	SECRETARÍA DE PUEBLOS Y COMUNIDADES INDÍGENAS	9	201,772,835	9	201,772,835	141	-	-	-	
131	COORDINACIÓN DE POLÍTICA DIGITAL	1	295,294,459	1	295,294,459	17	-	-	-	
132	CONSEJERÍA JURÍDICA DEL EJECUTIVO DEL ESTADO	1	16,984,824	1	16,984,824	10	-	-	-	
	PODER LEGISLATIVO	2	1,023,322,702	2	1,023,322,702	29	0	0	0	
201	CONGRESO DEL ESTADO	1	780,681,035	1	780,681,035	24	-	-	-	
202	AUDITORÍA SUPERIOR DEL ESTADO DE CHIHUAHUA	1	242,641,667	1	242,641,667	5	-	-	-	
	PODER JUDICIAL	1	4,062,900,000	1	4,062,900,000	17	0	0	0	
301	TRIBUNAL SUPERIOR DE JUSTICIA	1	4,062,900,000	1	4,062,900,000	17	-	-	-	
	ORGANISMOS DESCENTRALIZADOS	102	43,363,627,775	102	43,364,127,775	1,467	0	0	0	
401	SERVICIOS EDUCATIVOS DEL ESTADO DE CHIHUAHUA	5	17,667,597,456	5	17,667,597,456	82	-	-	-	
402	UNIVERSIDAD TECNOLÓGICA DE CHIHUAHUA	2	178,250,150	2	178,250,150	43	-	-	-	
403	UNIVERSIDAD TECNOLÓGICA DE CIUDAD JUÁREZ	2	340,534,673	2	340,534,673	44	-	-	-	
404	COLEGIO DE BACHILLERES DEL ESTADO DE CHIHUAHUA	2	1,327,536,796	2	1,327,536,796	28	-	-	-	
405	INSTITUTO TECNOLÓGICO SUPERIOR DE NUEVO CASAS GRANDES	2	92,046,213	2	92,046,213	28	-	-	-	
406	COLEGIO DE ESTUDIOS CIENTÍFICOS Y TECNOLÓGICOS DEL ESTADO DE CHIHUAHUA	1	669,148,736	1	669,148,736	21	-	-	-	
407	COLEGIO DE EDUCACIÓN PROFESIONAL TÉCNICA DEL ESTADO DE CHIHUAHUA	2	300,509,271	2	300,509,271	16	-	-	-	



GOBIERNO DEL ESTADO DE CHIHUAHUA
Presupuesto de Egresos para el Ejercicio Fiscal 2025
Presupuesto Basado en Resultados
Resumen de Programas Presupuestarios e Indicadores PBR
Distribución por Ente Público – Programa

Ente Público	Presupuesto 2025			Proceso PBR 2025			Fuera de Proceso PBR 2025		
	Programas	Importe	Programas	Importe	Indicadores	Programas	Importe	Programas	Importe
408 INSTITUTO CHIHUAHUENSE DE EDUCACIÓN PARA LOS ADULTOS	1	180,789,824	1	180,789,824	18	-	-	-	-
409 INSTITUTO DE APOYO AL DESARROLLO TECNOLÓGICO	1	128,047,696	1	128,047,696	6	-	-	-	-
410 INSTITUTO DE CAPACITACIÓN PARA EL TRABAJO DEL ESTADO DE CHIHUAHUA	1	117,874,287	1	117,874,287	9	-	-	-	-
411 FOMENTO Y DESARROLLO ARTESANAL DEL ESTADO DE CHIHUAHUA	1	9,731,613	1	9,731,613	11	-	-	-	-
412 PARQUE CUMBRES DE MAJALCA	1	501,492	1	501,492	6	-	-	-	-
413 SERVICIOS DE SALUD DE CHIHUAHUA	5	6,340,930,125	5	6,340,930,125	82	-	-	-	-
414 INSTITUTO CHIHUAHUENSE DE SALUD	1	2,152,890,825	1	2,152,890,825	16	-	-	-	-
415 DESARROLLO INTEGRAL DE LA FAMILIA DEL ESTADO DE CHIHUAHUA	8	950,962,365	8	950,962,365	155	-	-	-	-
416 INSTITUTO CHIHUAHUENSE DE LAS MUJERES	3	92,133,421	3	92,133,421	37	-	-	-	-
417 CONSEJO ESTATAL DE POBLACIÓN	2	20,223,309	2	20,223,309	30	-	-	-	-
418 UNIVERSIDAD AUTÓNOMA DE CHIHUAHUA	4	2,086,063,361	4	2,086,063,361	77	-	-	-	-
419 UNIVERSIDAD AUTÓNOMA DE CD. JUÁREZ	3	2,140,241,648	3	2,140,241,648	32	-	-	-	-
421 PENSIONES CIVILES DEL ESTADO DE CHIHUAHUA	2	7,193,658,504	2	7,193,658,504	21	-	-	-	-
422 JUNTA CENTRAL DE AGUA Y SANEAMIENTO	1	108,655,122	1	108,655,122	18	-	-	-	-
425 INSTITUTO CHIHUAHUENSE DEL DEPORTE Y CULTURA FÍSICA	3	185,021,602	3	185,021,602	65	-	-	-	-
426 INSTITUTO CHIHUAHUENSE DE LA JUVENTUD	3	41,079,166	3	41,079,166	34	-	-	-	-
427 JUNTA DE ASISTENCIA SOCIAL PRIVADA DEL ESTADO DE CHIHUAHUA	2	10,110,509	2	10,110,509	22	-	-	-	-
428 EL COLEGIO DE CHIHUAHUA	1	9,867,561	1	9,867,561	17	-	-	-	-

GOBIERNO DEL ESTADO DE CHIHUAHUA
Presupuesto de Egresos para el Ejercicio Fiscal 2025
Presupuesto Basado en Resultados
Resumen de Programas Presupuestarios e Indicadores Pbr

Ente Público	Presupuesto 2025			Proceso Pbr 2025			Fuera de Proceso Pbr 2025		
	Programas	Importe	Programas	Importe	Indicadores	Programas	Importe	Programas	Importe
	Distribución por Ente Público – Programa								
429 INSTITUTO DE INNOVACIÓN Y COMPETITIVIDAD	3	4,960,786	3	4,960,786	55	-	-	-	-
430 INSTITUTO CHIHUAHUENSE DE INFRAESTRUCTURA FÍSICA EDUCATIVA	1	37,322,621	1	37,322,621	13	-	-	-	-
431 UNIVERSIDAD POLITÉCNICA DE CHIHUAHUA	2	35,177,625	2	35,177,625	38	-	-	-	-
432 UNIVERSIDAD TECNOLÓGICA DE LA TARAHUMARA	3	28,993,995	3	28,993,995	33	-	-	-	-
433 UNIVERSIDAD TECNOLÓGICA DE PARRAL	3	37,063,626	3	37,063,626	49	-	-	-	-
434 UNIVERSIDAD PEDAGÓGICA NACIONAL DEL ESTADO DE CHIHUAHUA	2	192,377,406	2	192,377,406	33	-	-	-	-
435 UNIVERSIDAD TECNOLÓGICA DE LA BABICORA	3	26,852,799	3	26,852,799	33	-	-	-	-
436 COMISIÓN ESTATAL DE VIVIENDA, SUELO E INFRAESTRUCTURA DE CHIHUAHUA	2	51,440,227	2	51,440,227	28	-	-	-	-
437 UNIVERSIDAD TECNOLÓGICA DE PAQUIMÉ	4	39,916,447	4	39,916,447	33	-	-	-	-
438 UNIVERSIDAD TECNOLÓGICA DE CAMARGO	4	35,944,844	4	35,944,844	62	-	-	-	-
439 UNIVERSIDAD TECNOLÓGICA DE CHIHUAHUA SUR	4	35,481,250	4	35,481,250	40	-	-	-	-
440 SUBSISTEMA DE PREPARATORIA ABIERTA Y TELEBACHILLERATO DEL ESTADO DE CHIHUAHUA	3	269,671,843	3	269,671,843	30	-	-	-	-
441 UNIVERSIDAD TECNOLÓGICA PASO DEL NORTE	3	43,999,732	3	43,999,732	38	-	-	-	-
445 SECRETARÍA EJECUTIVA DEL SISTEMA ESTATAL ANTICORRUPCIÓN	1	13,995,457	1	13,995,457	14	-	-	-	-
447 CENTRO DE CONCILIACIÓN LABORAL DEL ESTADO DE CHIHUAHUA	1	68,981,006	1	68,981,006	12	-	-	-	-
448 AGENCIA ESTATAL DE DESARROLLO ENERGÉTICO	2	39,339,884	2	39,339,884	19	-	-	-	-
449 PARQUE CENTRAL DE CIUDAD JUÁREZ	1	37,127,002	1	37,127,002	10	-	-	-	-



GOBIERNO DEL ESTADO DE CHIHUAHUA
Presupuesto de Egresos para el Ejercicio Fiscal 2025
Presupuesto Basado en Resultados
Resumen de Programas Presupuestarios e Indicadores PBR

	Ente Público	Distribución por Ente Público – Programa						
		Presupuesto 2025		Proceso PBR 2025		Fuera de Proceso PBR 2025		
		Programas	Importe	Programas	Importe	Indicadores	Programas	Importe
450	ARCHIVO GENERAL DEL ESTADO	1	20,575,500	1	20,575,500	9	-	-
	FIDEICOMISOS ESTATALES	10	6,393,893,843	9	1,419,850,964	79	1	5,059,947,856
505	CASA CHIHUAHUA CENTRO DE PATRIMONIO CULTURAL	1	7,453,246	1	7,453,246	17	-	-
507	FONDO DE RETIRO DE LOS TRABAJADORES INCORPORADOS A LA SECCIÓN 42 DEL SNTE.	1	2,785,000	1	2,785,000	5	-	-
508	FIDEICOMISO POLICÍA AMIGO	-	12,441,000	-	-	-	-	-
509	FIDEICOMISO TRÁNSITO AMIGO	-	2,871,000	-	-	-	-	-
510	FIDEICOMISO DE PROMOCIÓN Y FOMENTO DE LAS ACTIVIDADES TURÍSTICAS	1	96,151,941	1	96,151,941	11	-	-
511	FIDEICOMISO EXPO-CHIHUAHUA	1	46,695,371	1	46,695,371	5	-	-
512	FONDO DE APOYO A LA DELEGACIÓN DE LA CRUZ ROJA	1	78,709,880	1	78,709,880	13	-	-
513	FIDEICOMISO SOCIAL DEL EMPRESARIADO CHIHUAHUENSE	1	725,269,527	1	725,269,527	7	-	-
516	FONDO DE FOMENTO AGROPECUARIO DEL ESTADO (FOFAE)	1	99,870,452	1	99,170,452	11	-	-
520	FIDEICOMISO DEL PROGRAMA DE CARRETERAS FEDERALES Y ESTATALES	1	4,912,557,896	-	-	-	1	5,059,947,856
521	FIDEICOMISO IRREVOCABLE DE ADMINISTRACIÓN Y GARANTÍA DE PAGO	1	980,783	1	980,783	4	-	-
524	FIDEICOMISO PARA EL DESARROLLO FORESTAL SUSTENTABLE EN EL ESTADO (FIDEFOSE)	-	7,424,000	-	-	-	-	-
528	FONDO DE ATENCIÓN A NIÑOS Y NIÑAS HIJOS DE LAS VÍCTIMAS DE LA LUCHA CONTRA EL CRIMEN	-	19,140,000	-	-	-	-	-
531	FIDEICOMISO PARA LA COMPETITIVIDAD Y SEGURIDAD CIUDADANA	1	362,634,763	1	362,634,763	6	-	-



GOBIERNO DEL ESTADO DE CHIHUAHUA
Presupuesto de Egresos para el Ejercicio Fiscal 2025
Presupuesto Basado en Resultados
Resumen de Programas Presupuestarios e Indicadores Pbr

Ente Público	Presupuesto 2025				Proceso Pbr 2025				Fuera de Proceso Pbr 2025		
	Programas	Importe	Programas	Importe	Indicadores	Programas	Importe	Programas	Importe		
537 FONDO DE AYUDA, ASISTENCIA Y REPARACIÓN A VÍCTIMAS DEL ESTADO DE CHIHUAHUA	-	14,355,000	-	-	-	-	-	-	-		
538 HIJOS DE POLICÍAS CAÍDOS EN CUMPLIMIENTO DE SU DEBER (FANVIPOL)	-	1,268,982	-	-	-	-	-	-	-		
539 FONDO PARA EL DESARROLLO AGROPECUARIO, AGROINDUSTRIAL, ACUÍCOLA Y FORESTAL (FIDEAAAF)	-	2,785,000	-	-	-	-	-	-	-		
544 FIDEICOMISO PARA EL DESARROLLO ENERGÉTICO SUSTENTABLE DEL ESTADO DE CHIHUAHUA	-	500,000	-	-	-	-	-	-	-		
EMPRESAS PÚBLICAS	2	262,891,992	2	262,891,992	27	0	0	0	0		
602 ADMINISTRADORA DE SERVICIOS AEROPORTUARIOS DE CHIHUAHUA	1	47,219,294	1	47,219,294	5	-	-	-	-		
603 OPERADORA DE TRANSPORTE VIVEBÚS CHIHUAHUA, S.A DE C.V.	1	215,672,698	1	215,672,698	22	-	-	-	-		
ÓRGANOS AUTÓNOMOS	12	1,018,506,229	12	1,018,506,229	132	0	0	0	0		
701 COMISIÓN ESTATAL DE LOS DERECHOS HUMANOS	3	139,442,944	3	139,442,944	36	-	-	-	-		
702 INSTITUTO ESTATAL ELECTORAL	2	428,860,924	2	428,860,924	27	-	-	-	-		
703 TRIBUNAL ESTATAL ELECTORAL	1	96,591,793	1	96,591,793	11	-	-	-	-		
704 INSTITUTO CHIHUAHUENSE PARA LA TRANSPARENCIA Y ACCESO A LA INFORMACIÓN PÚBLICA	4	83,886,488	4	83,886,488	35	-	-	-	-		
705 TRIBUNAL ESTATAL DE JUSTICIA ADMINISTRATIVA DE CHIHUAHUA	1	129,978,001	1	129,978,001	12	-	-	-	-		
706 FISCALÍA ANTICORRUPCIÓN DEL ESTADO DE CHIHUAHUA	1	139,746,080	1	139,746,080	11	-	-	-	-		
MUNICIPIOS	2	16,332,428,847	0	0	0	2	2	16,329,833,953	16,329,833,953		
801 MUNICIPIOS	2	16,332,428,847	-	-	-	2	2	16,329,833,953	16,329,833,953		



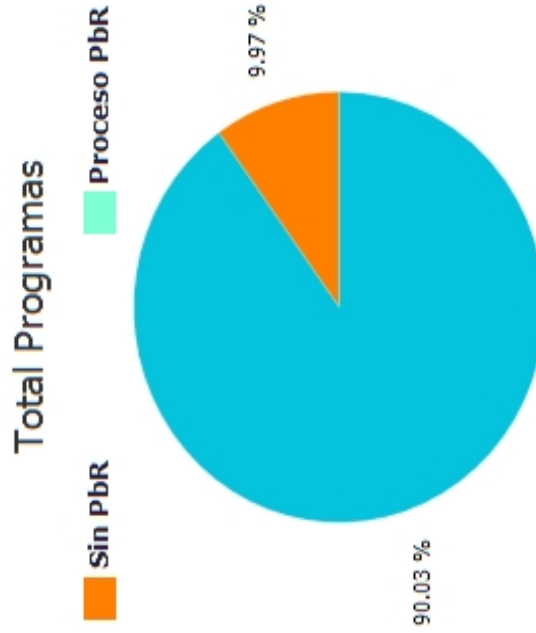
GOBIERNO DEL ESTADO DE CHIHUAHUA
Presupuesto de Egresos para el Ejercicio Fiscal 2025
Presupuesto Basado en Resultados
Resumen de Programas Presupuestarios e Indicadores PbR

Distribución por Ente Público – Programa

Ente Público	Presupuesto 2025		Proceso PbR 2025		Fuera de Proceso PbR 2025		
	Programas	Importe	Programas	Importe	Indicadores	Programas	Importe
Total	291	107,570,270,653	262	78,984,868,720	3,679	29	28,585,401,933

Fuente: Secretaría de Hacienda

Nota: En lo que se refiere al apartado de fideicomisos estatales, programa "O" significa que dichos entes públicos, no cuenta con estructura programática propia, se localizan interrelacionados a una estructura programática, contemplada dentro de su cabeza de sector, la operación del fideicomiso así como la identificación de los recursos se da a través de los diferentes segmentos de la estructura contable - presupuestal.



Concepto	Programas	%Total
Sin PbR	29	9.97
Proceso PbR	262	90.03
Total	291	100

* Los programas que se encuentran fuera de proceso de PbR que no cuentan con Matriz de Marco Lógico (MML), corresponden al Gasto No Programable, que se compone de las asignaciones a deuda pública, emisiones bursátiles, municipios y el Fideicomiso de Carreteras

TOMO II

**PRESUPUESTO DE
EGRESOS**

EJERCICIO FISCAL 2025

**DISTRIBUCIÓN DE
RECURSOS POR
EJE RECTOR
DEPENDENCIA
PROGRAMA**



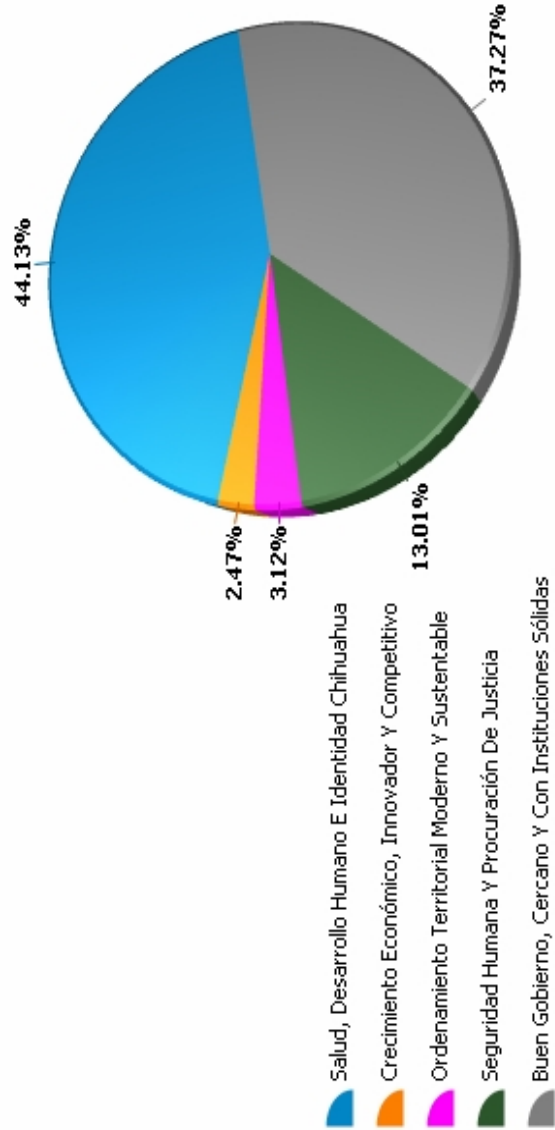
**GOBIERNO
DEL ESTADO**



GOBIERNO DEL ESTADO DE CHIHUAHUA
Presupuesto de Egresos para el Ejercicio Fiscal 2025
Presupuesto Basado en Resultados
Distribución de Recursos por Eje Rector - Ente Público - Programa

SALUD, DESARROLLO HUMANO E IDENTIDAD CHIHUAHUA	CRECIMIENTO ECONÓMICO, INNOVADOR Y COMPETITIVO	ORDENAMIENTO TERRITORIAL MODERNO Y SUSTENTABLE	SEGURIDAD HUMANA Y PROCURACIÓN DE JUSTICIA	BUEN GOBIERNO, CERCAÑO Y CON INSTITUCIONES SÓLIDAS	DISTRIBUCIÓN DE RECURSOS	
					\$	%
42 Entes 132 Programas 47,472,818,671	16 Entes 33 Programas 2,656,944,428	10 Entes 26 Programas 3,356,640,994	13 Entes 21 Programas 13,992,077,001	22 Entes 78 Programas 40,091,789,560	107,570,270,653	100.00%
44.13%	2.47%	3.12%	13.01%	37.27%	100.00%	100.00%

Distribución por Eje Rector



TOMO II

**PRESUPUESTO DE
EGRESOS**

EJERCICIO FISCAL 2025

**PLANEACIÓN
ESTRATÉGICA
Y OPERATIVA POR ENTE
PÚBLICO Y PROGRAMA
PRESUPUESTARIO**



**GOBIERNO
DEL ESTADO**

CONTENIDO

- Misión y Visión
- Alineación al Plan Estatal de Desarrollo
- Definición y Beneficiarios del Programa Presupuestario
- Indicadores Relevantes del Programa Presupuestario



**GOBIERNO
DEL ESTADO**



GOBIERNO DEL ESTADO DE CHIHUAHUA
Presupuesto de Egresos para el Ejercicio Fiscal 2025
Presupuesto Basado en Resultados
Indicadores Estratégicos del Programa H. Congreso

101 - OFICINA DE LA GUBERNATURA DEL ESTADO

MISIÓN

Facilitar la correcta operación del Despacho del Ejecutivo estatal, con eficiencia y eficacia, de manera que se abran espacios de participación entre la Gobernadora y los chihuahuenses, con un enfoque eminentemente humano, a través de la priorización, organización y seguimiento de actividades y acuerdos con los tres niveles de gobierno y la comunidad estatal, nacional e internacional.

VISIÓN

Ser una oficina reconocida por brindar un servicio oportuno, profesional y eficiente y bajo los principios de la responsabilidad, transparencia, humildad y compromiso social, que administre con calidad de tiempo los asuntos que atienda el Titular del Ejecutivo del Estado y las dependencias y organismos que integran la Administración Pública del Estado, para el óptimo desempeño de sus respectivas funciones, así como la atención de los planteamientos de la ciudadanía.

ALINEACIÓN AL PLAN ESTATAL DE DESARROLLO

E502T1 - BUEN GOBIERNO, CERCANO Y CON INSTITUCIONES SOLIDAS - BUEN GOBIERNO, TRANSPARENCIA Y PARTICIPACIÓN CIUDADANA - PARTICIPACIÓN CIUDADANA

PROGRAMA - 2F062C2 - VINCULACIÓN INSTITUCIONAL

DEFINICIÓN	BENEFICIARIOS		
	TIPO	TOTAL	HOMBRES
Abarcar las acciones de vinculación, fomento, promoción, coordinación y Entidades fortalecimiento institucional de los municipios, Dependencias y Entidades del Gobierno del Estado de Chihuahua en la Ciudad de México para impulsar el desarrollo del Estado.		153	0

INDICADORES ESTRATÉGICOS

OBJETIVO A MEDIR	DATOS DEL INDICADOR		
NIVEL	RESUMEN NARRATIVO	NOMBRE	FÓRMULA
PROPOSITO	Las Entidades del estado de Chihuahua presentan una vinculación estratégica eficiente para promover, difundir y fomentar las actividades culturales, económicas y de inversión ante las diversas dependencias y entidades establecidas en la Ciudad de México	Variación Porcentual de Entidades beneficiadas	$\frac{EBEA - EBEA_{1}}{EBEA} * 100$
		Entidades beneficiadas en el ejercicio actual	15.00
		Entidades beneficiadas en el ejercicio anterior	10.00
		META	50.00



GOBIERNO DEL ESTADO DE CHIHUAHUA
Presupuesto de Egresos para el Ejercicio Fiscal 2025
Presupuesto Basado en Resultados
Indicadores Estratégicos del Programa H. Congreso

101 - OFICINA DE LA GUBERNATURA DEL ESTADO

ALINEACIÓN AL PLAN ESTATAL DE DESARROLLO

E502T1 - BUEN GOBIERNO, CERCANO Y CON INSTITUCIONES SOLIDAS - BUEN GOBIERNO, TRANSPARENCIA Y PARTICIPACIÓN CIUDADANA - PARTICIPACIÓN CIUDADANA

PROGRAMA - 2P002L1 - GOBIERNO ABIERTO E INCLUYENTE

DEFINICIÓN	BENEFICIARIOS		
	TIPO	TOTAL	HOMBRES
Contribuir en fortalecer la vinculación y gestión entre la población con el gobierno, Población a través de los diferentes medios y mecanismos de participación para atender las peticiones y solicitudes formuladas al Titular del Ejecutivo de manera cotidiana por las ciudadanas, los ciudadanos, sociedad civil, dependencias e instituciones.		5,480	2,192
			3,288

INDICADORES ESTRATÉGICOS			
OBJETIVO A MEDIR		DATOS DEL INDICADOR	
NIVEL	RESUMEN NARRATIVO	NOMBRE	FÓRMULA
PROPOSITO	La población del Estado de Chihuahua cuenta con el conocimiento de las distintas herramientas que le vincularse con la Administración Pública Estatal	de Variación con el Porcentual de la población	$((PV/PV_{-1})-1) * 100$
		NOMBRE	FÓRMULA
		de Variación con el Porcentual de la población	$((PV/PV_{-1})-1) * 100$
		herramientas que le vincularse con la Administración Pública Estatal	$PV_{-1} = Población Vinculada en el ejercicio anterior$
			$PV = Población Vinculada en el ejercicio actual$
			5,480.00
			5,100.00
			7.45



GOBIERNO DEL ESTADO DE CHIHUAHUA
Presupuesto de Egresos para el Ejercicio Fiscal 2025
Presupuesto Basado en Resultados
Indicadores Estratégicos del Programa H. Congreso

101 - OFICINA DE LA GUBERNATURA DEL ESTADO

ALINEACIÓN AL PLAN ESTATAL DE DESARROLLO

E502T1 - BUEN GOBIERNO, CERCANO Y CON INSTITUCIONES SOLIDAS - BUEN GOBIERNO, TRANSPARENCIA Y PARTICIPACIÓN CIUDADANA - PARTICIPACIÓN CIUDADANA

PROGRAMA - 2P046L1 - PLANEACIÓN Y POLÍTICAS PÚBLICAS

DEFINICIÓN	BENEFICIARIOS			
	TIPO	TOTAL	MUJERES	HOMBRES
Coordinar el quehacer institucional de las dependencias de la administración Dependencias de Gobierno pública centralizada mediante la planeación estratégica y la rendición de cuentas del Estado con el fin de lograr una mayor efectividad de la acción gubernamental para el beneficio de la población del estado de Chihuahua.	Dependencias de Gobierno	19	0	0

INDICADORES ESTRATÉGICOS

OBJETIVO A MEDIR		DATOS DEL INDICADOR			
NIVEL	RESUMEN NARRATIVO	NOMBRE	FÓRMULA	META	
PROPOSITO	Dependencias de la Administración Pública Estatal de Chihuahua dependen presentan información eficiente en centralizadas de materia de políticas Públicas que la Administración permite conocer el estado que guarda la administración.	Porcentaje de dependencias centralizadas de la Administración Pública Estatal que validan por completo la información que permite conocer el estado que guarda la administración	$(DVC/DAPE) * 100$	$DVC = \text{Dependencias centralizadas que validan por completo la Información}$ $DAPE = \text{Total de dependencias centralizadas de la Administración Pública Estatal}$	15.00 19.00 78.95



GOBIERNO DEL ESTADO DE CHIHUAHUA
Presupuesto de Egresos para el Ejercicio Fiscal 2025
Presupuesto Basado en Resultados
Indicadores Estratégicos del Programa H. Congreso

102 - SECRETARÍA GENERAL DE GOBIERNO

MISIÓN

Procurar la gobernabilidad, con base en una coordinación eficiente con consensos y acuerdos políticos con la sociedad chihuahuense, que nos permita una efectiva armonización en la política interior, promoviendo siempre una relación de respeto entre los poderes de la Entidad y la Federación, dentro del marco del estado de derecho, preservando las instituciones y fomentando la participación ciudadana y el bien común.

VISIÓN

Somos una Secretaría de gobierno abierto, participativa y responsable en mantener la paz social, a través del desarrollo armónico y sustentable de la sociedad chihuahuense, promoviendo siempre el estado de derecho y valores cívicos como la libertad y la democracia, generando una ciudadanía responsable; fortaleciendo de manera permanente el vínculo de respeto con los Poderes de la Entidad y los Poderes Federales en beneficio de los chihuahuenses.

ALINEACIÓN AL PLAN ESTATAL DE DESARROLLO

E501T4 - BUEN GOBIERNO, CERCANO Y CON INSTITUCIONES SOLIDAS - MEJORA REGULATORIA Y MODERNIZACIÓN ADMINISTRATIVA - RESPETO DE LOS DERECHOS HUMANOS

PROGRAMA - 1S058A1 - ASUNTOS RELIGIOSOS

DEFINICIÓN	BENEFICIARIOS		
	TIPO	TOTAL	HOMBRES
Otorgar atención oportuna y eficaz en los tramites y servicios disponibles para las entidades de inspiración religiosa en el Estado de Chihuahua; en todo lo referente religiosa en el Estado de a la naturaleza, organización, funcionamiento y régimen patrimonial, propiciando la cultura de la convivencia armónica de todos los ciudadanos.		2,450	0

INDICADORES ESTRATÉGICOS

OBJETIVO A MEDIR	RESUMEN NARRATIVO	NOMBRE	FÓRMULA	META	
FIN	Contribuir a brindar una mejor y oportuna atención a los prioritarios y vulnerables trámites de asuntos religiosos mediante el pleno ejercicio derecho a la libertad de religión en el marco del Estado laico.	Variación porcentual de las asociaciones religiosas registradas	$((ARR/ARRAA) - 1) * 100$ ARR = Asociaciones Religiosas Registradas ARRAA = Asociaciones Religiosas Registradas el Año Anterior	247.00 245.00	0.82



GOBIERNO DEL ESTADO DE CHIHUAHUA

Presupuesto de Egresos para el Ejercicio Fiscal 2025

Presupuesto Basado en Resultados

Indicadores Estratégicos del Programa H. Congreso

102 - SECRETARÍA GENERAL DE GOBIERNO

ALINEACIÓN AL PLAN ESTATAL DE DESARROLLO

E501T4 - BUEN GOBIERNO, CERCANO Y CON INSTITUCIONES SOLIDAS - MEJORA REGULATORIA Y MODERNIZACIÓN ADMINISTRATIVA - RESPETO DE LOS DERECHOS HUMANOS

PROGRAMA - 1S058A1 - ASUNTOS RELIGIOSOS

DEFINICIÓN	BENEFICIARIOS			
	TIPO	TOTAL	MUJERES	HOMBRES
Otorgar atención oportuna y eficaz en los trámites y servicios disponibles para las Entidades de inspiración religiosas en el Estado de Chihuahua; en todo lo referente religiosa en el Estado de Chihuahua; a la naturaleza, organización, funcionamiento y régimen patrimonial, propiciando la cultura de la convivencia armónica de todos los ciudadanos.	Entidades de inspiración religiosa en el Estado de Chihuahua	2,450	0	0

INDICADORES ESTRATÉGICOS

OBJETIVO A MEDIR		DATOS DEL INDICADOR			
NIVEL	RESUMEN NARRATIVO	NOMBRE	FÓRMULA	META	
PROPOSITO	Las Entidades de inspiración religiosa en el Estado de Chihuahua presentan condiciones para ejercer el pleno ejercicio de derecho a la religión en el marco del Estado religioso	Variación porcentual de las atenciones a entidades de inspiración religiosa	$((AEIR/AEIRAA) - 1) * 100$	280.00	7.69
			AEIR = Atenciones a entidades de inspiración religiosa en el presente año AEIRAA = Atenciones a entidades de inspiración religiosa en el año anterior	260.00	



GOBIERNO DEL ESTADO DE CHIHUAHUA
Presupuesto de Egresos para el Ejercicio Fiscal 2025
Presupuesto Basado en Resultados
Indicadores Estratégicos del Programa H. Congreso

102 - SECRETARÍA GENERAL DE GOBIERNO

ALINEACIÓN AL PLAN ESTATAL DE DESARROLLO

E502T1 - BUEN GOBIERNO, CERCAÑO Y CON INSTITUCIONES SOLIDAS - BUEN GOBIERNO, TRANSPARENCIA Y PARTICIPACIÓN CIUDADANA - PARTICIPACIÓN CIUDADANA

PROGRAMA - 1U004A1 - CONVENIO DE COORDINACIÓN ENTRE EL ESTADO Y LA SEDENA

DEFINICIÓN	BENEFICIARIOS			
	TIPO	TOTAL	MUJERES	HOMBRES
Otorgamiento de apoyos económicos a los militares al servicio del Estado de Chihuahua o deudos de militares fallecidos a través de un beneficio económico.	Militares	40	4	36

INDICADORES ESTRATÉGICOS				
OBJETIVO A MEDIR	DATOS DEL INDICADOR			
NIVEL	RESUMEN NARRATIVO	NOMBRE	FÓRMULA	META
FIN	Contribuir a la creación de mecanismos de apoyo, solidaridad y fortaleza para la familia militar en casos sensibles generados por motivo de la participación del personal militar en el cumplimiento de las tareas asignadas mediante el otorgamiento de apoyos	Índice del costo de efectividad de los recursos	$(\frac{PA}{PO}) / (\frac{PE}{PAT}) * 100$	100.00
			PO = Población Objetivo PA = Presupuesto Autorizado PAT = Población Atendida PE = Presupuesto Ejercido	40.00 10,000,000.00 40.00 10,000,000.00
PROPOSITO	Los militares al servicio del Estado o deudos de militares fallecidos acceden a apoyos económicos	Porcentaje de militares fallecidos beneficiados	$(\frac{MSEB}{MSESA S}) * 100$	0.76
			MSEB = Militares al servicio del Estado beneficiados MSESAS = Militares al servicio del Estado que sufren algún siniestro	40.00 5,233.00



GOBIERNO DEL ESTADO DE CHIHUAHUA
Presupuesto de Egresos para el Ejercicio Fiscal 2025
Presupuesto Basado en Resultados
Indicadores Estratégicos del Programa H. Congreso

102 - SECRETARÍA GENERAL DE GOBIERNO

ALINEACIÓN AL PLAN ESTATAL DE DESARROLLO

E402T4 - SEGURIDAD HUMANA Y PROCURACIÓN DE JUSTICIA - PROTECCIÓN CIVIL - RESPETO DE LOS DERECHOS HUMANOS

PROGRAMA - 2E007C1 - PROTECCIÓN CIVIL

DEFINICIÓN	BENEFICIARIOS		
	TIPO	TOTAL	HOMBRES
Comprende las acciones para prevenir y atender las contingencias naturales y de origen antropogénico que afectan a la población del Estado de Chihuahua, con la finalidad de reducir sus efectos.		4,043,130	2,020,736
		2,022,394	

INDICADORES ESTRATÉGICOS

OBJETIVO A MEDIR		DATOS DEL INDICADOR	
NIVEL	RESUMEN NARRATIVO	FÓRMULA	META
FIN	Contribuir a una cultura adecuada en Porcentaje de materia de protección civil que población contribuya a disminuir riesgos y atendida en pérdidas humanas y materiales materia de mediante la prevención y atención protección civil oportuna de contingencias presentadas en la entidad.	$(\text{PAMP} / \text{TPECH}) \times 100$ PAMP = Población atendida en materia de protección civil TPECH = Total de la población del Estado de Chihuahua	1,442,630.00 4,043,130.00 35.68



GOBIERNO DEL ESTADO DE CHIHUAHUA
Presupuesto de Egresos para el Ejercicio Fiscal 2025
Presupuesto Basado en Resultados
Indicadores Estratégicos del Programa H. Congreso

102 - SECRETARÍA GENERAL DE GOBIERNO

ALINEACIÓN AL PLAN ESTATAL DE DESARROLLO

E302T4 - ORDENAMIENTO TERRITORIAL MODERNO Y SUSTENTABLE - MOVILIDAD Y TRANSPORTE - RESPETO DE LOS DERECHOS HUMANOS

PROGRAMA - 2E041C1 - SERVICIOS DE TRANSPORTE

DEFINICIÓN	BENEFICIARIOS		
	TIPO	TOTAL	HOMBRES
Representa las acciones, programas y proyectos encaminados a regularar los Concesionarios del Estado de Chihuahua, para fomentar el desarrollo y la presentación de servicios de transporte público en todas sus modalidades eficientes y de acuerdo a la Ley.		19,451	13,902
		5,549	

INDICADORES ESTRATÉGICOS			
OBJETIVO A MEDIR	DATOS DEL INDICADOR		
NIVEL	RESUMEN NARRATIVO	NOMBRE	FÓRMULA
PROPOSITO	Los concesionarios del transporte público en todas sus modalidades el Estado de Chihuahua cumplen con la Ley de Transporte.	Variación en porcentual de revalidación anual de circulación	$\frac{RTAA_{1} - RTAA_{\text{año anterior}}}{RTAA_{\text{año actual}}} * 100$
			RTAA = Revalidación del tarjeton en el año actual RTAA_1 = Revalidación del tarjeton en el año anterior
			8,354.00
			8,254.00
			1.21



GOBIERNO DEL ESTADO DE CHIHUAHUA
Presupuesto de Egresos para el Ejercicio Fiscal 2025
Presupuesto Basado en Resultados
Indicadores Estratégicos del Programa H. Congreso

102 - SECRETARÍA GENERAL DE GOBIERNO

ALINEACIÓN AL PLAN ESTATAL DE DESARROLLO

E501T4 - BUEN GOBIERNO, CERCAÑO Y CON INSTITUCIONES SOLIDAS - MEJORA REGULATORIA Y MODERNIZACIÓN ADMINISTRATIVA - RESPETO DE LOS DERECHOS HUMANOS

PROGRAMA - 2E076C1 - SERVICIOS REGISTRALES DE LA PROPIEDAD Y EL NOTARIADO

DEFINICIÓN	BENEFICIARIOS		
	TIPO	TOTAL	HOMBRES
Abarca las acciones de prestación de servicios para el registro de bienes y la Población interacción de la población del Estado de Chihuahua con el tráfico de inmuebles y la documentación de garantías, a través de las acciones del Registro Público de la Propiedad y del Notariado que permiten proporcionar la información económica y social, así como coordinar y supervisar la función notarial.		2,597,702	1,257,350
		1,340,352	

INDICADORES ESTRATÉGICOS			
OBJETIVO A MEDIR	DATOS DEL INDICADOR		
NIVEL	RESUMEN NARRATIVO	NOMBRE	FÓRMULA
PROPOSITO	LA POBLACIÓN DEL ESTADO DE CHIHUAHUA MAYOR DE 18 AÑOS SE VE BENEFICIADA POR EFICIENTE PRESTACION DE SERVICIOS REGISTRALES Y NOTARIALES	DE Mide la variación porcentual del LA número de DE escrituras Y registradas	$\frac{((Iraa/Iraa_1) - 1) * 100}{Iraa_1}$ Iraa = Inmuebles registrados en el año actual Iraa_1 = Inmuebles registrados en el año anterior
			175,724.00
			174,724.00
			0.57



GOBIERNO DEL ESTADO DE CHIHUAHUA
Presupuesto de Egresos para el Ejercicio Fiscal 2025
Presupuesto Basado en Resultados
Indicadores Estratégicos del Programa H. Congreso

102 - SECRETARÍA GENERAL DE GOBIERNO

ALINEACIÓN AL PLAN ESTATAL DE DESARROLLO

E501T4 - BUEN GOBIERNO, CERCANO Y CON INSTITUCIONES SOLIDAS - MEJORA REGULATORIA Y MODERNIZACIÓN ADMINISTRATIVA - RESPETO DE LOS DERECHOS HUMANOS

PROGRAMA - 2E077C1 - SERVICIOS REGISTRALES CIVILES

DEFINICIÓN	BENEFICIARIOS			
	TIPO	TOTAL	MUJERES	HOMBRES
Brindar certeza jurídica a través de los servicios inherentes al Registro Civil Población brindando oportunidad y celeridad a los procedimientos aplicables en el desarrollo de la función registral para beneficio de la Población del Estado de Chihuahua		3,380,967	1,724,293	1,656,674

INDICADORES ESTRATÉGICOS

OBJETIVO A MEDIR		DATOS DEL INDICADOR		
NIVEL	RESUMEN NARRATIVO	NOMBRE	FÓRMULA	META
PROPOSITO	La población del estado de Chihuahua tiene acceso a los servicios de inscripción de actos y hechos del estado civil	Porcentaje de la Población beneficiada con un acto o hecho registral	(PBAOHR/TPE CH)*100 PBAOHR = Población beneficiada con un acto o hecho registral TPECH = Total de la población del estado de Chihuahua	35.00 1,415,000.00 4,043,130.00



GOBIERNO DEL ESTADO DE CHIHUAHUA
Presupuesto de Egresos para el Ejercicio Fiscal 2025
Presupuesto Basado en Resultados
Indicadores Estratégicos del Programa H. Congreso

102 - SECRETARÍA GENERAL DE GOBIERNO

ALINEACIÓN AL PLAN ESTATAL DE DESARROLLO

E501T4 - BUEN GOBIERNO, CERCAÑO Y CON INSTITUCIONES SOLIDAS - MEJORA REGULATORIA Y MODERNIZACIÓN ADMINISTRATIVA - RESPETO DE LOS DERECHOS HUMANOS

PROGRAMA - 2G001C2 - CONTROL Y REGULACIÓN DEL CONSUMO DE ALCOHOLES

DEFINICIÓN	BENEFICIARIOS		
	TIPO	TOTAL	HOMBRES
Integrar las acciones y programas que van encaminados a la regulación de los Establecimientos que comercian con bebidas alcohólicas en el Estado, a la expedición de licencias, así como a su control, vigilancia o aplicación de sanciones a quienes violen las disposiciones legales establecidas.	Establecimientos	11,000	0

INDICADORES ESTRATÉGICOS

OBJETIVO A MEDIR	DATOS DEL INDICADOR		
NIVEL	RESUMEN NARRATIVO	NOMBRE	FÓRMULA
PROPOSITO	Establecimientos que comercian con Variación bebidas alcohólicas en el Estado de porcentual del Chihuahua cumplen con la regulación total de de la ley de alcoholes.	establecimientos regulados	$\frac{\text{Total de establecimientos regulados en el año actual} - \text{Total de establecimientos regulados en el año anterior}}{\text{Total de establecimientos regulados en el año anterior}} \times 100$
			-23.37



GOBIERNO DEL ESTADO DE CHIHUAHUA
Presupuesto de Egresos para el Ejercicio Fiscal 2025
Presupuesto Basado en Resultados
Indicadores Estratégicos del Programa H. Congreso

102 - SECRETARÍA GENERAL DE GOBIERNO

ALINEACIÓN AL PLAN ESTATAL DE DESARROLLO

E501T1 - BUEN GOBIERNO, CERCAÑO Y CON INSTITUCIONES SOLIDAS - MEJORA REGULATORIA Y MODERNIZACIÓN ADMINISTRATIVA - PARTICIPACIÓN CIUDADANA

PROGRAMA - 2G007C2 - NORMATIVIDAD JURÍDICA

DEFINICIÓN	BENEFICIARIOS		
	TIPO	TOTAL	HOMBRES
Incluye las acciones en materia jurídica para fines de homogeneidad en la Dependencias, entidades y aplicación de criterios, como para el control jurídico en las dependencias y municipios entidades del Estado de Chihuahua.		131	0

Incluye las acciones en materia jurídica para fines de homogeneidad en la Dependencias, entidades y aplicación de criterios, como para el control jurídico en las dependencias y municipios entidades del Estado de Chihuahua.

INDICADORES ESTRATÉGICOS

OBJETIVO A MEDIR		DATOS DEL INDICADOR	
NIVEL	RESUMEN NARRATIVO	NOMBRE	FÓRMULA
PROPOSITO	Dependencias, entidades y municipios del Estado de Chihuahua aplican la normatividad para cumplir con disposiciones legales	Porcentaje de la dependencias, con las entidades y municipios atendidos	$\frac{DEMA}{TDEMA} * 100$ DEMA = Dependencias, entidades y municipios atendidos TDEMA = Total de dependencias, entidades y municipios
			124.00
			164.00
			75.61



GOBIERNO DEL ESTADO DE CHIHUAHUA
Presupuesto de Egresos para el Ejercicio Fiscal 2025
Presupuesto Basado en Resultados
Indicadores Estratégicos del Programa H. Congreso

102 - SECRETARÍA GENERAL DE GOBIERNO

ALINEACIÓN AL PLAN ESTATAL DE DESARROLLO

E502T1 - BUEN GOBIERNO, CERCANO Y CON INSTITUCIONES SOLIDAS - BUEN GOBIERNO, TRANSPARENCIA Y PARTICIPACIÓN CIUDADANA - PARTICIPACIÓN CIUDADANA

PROGRAMA - 2P014L1 - PROGRAMA DE PLANEACIÓN Y PROGRAMACIÓN MUNICIPAL

DEFINICIÓN	BENEFICIARIOS		
	TIPO	TOTAL	HOMBRES
Impulsar el fortalecimiento de los gobiernos municipales mediante proyectos de asociacionismo municipal, herramientas de planeación, un sistema de profesionalización y capacitación del servicio público que mejoren la gestión pública municipal.	Municipios	66	0

INDICADORES ESTRATÉGICOS					
OBJETIVO A MEDIR	DATOS DEL INDICADOR				
NIVEL	RESUMEN NARRATIVO	NOMBRE	FÓRMULA	META	
FIN	Contribuir a generar los mecanismos de coordinación necesarios para promover el desarrollo equilibrado de todas las regiones del Estado y la eficiencia al interior de los Ayuntamientos mediante el beneficio de las y los chihuahuenses mediante el fortalecimiento de las herramientas institucionales de los municipios	Variación del Porcentaje de Municipios que implementaron herramientas al interior de los Ayuntamientos para el beneficio de las y los chihuahuenses mediante el fortalecimiento de las herramientas institucionales de los municipios	$((MIH/MP)-1) \times 100$	MIH = Municipios que implementan herramientas año actual MP = Municipios que implementaron herramientas año anterior	10.00 55.00 50.00



GOBIERNO DEL ESTADO DE CHIHUAHUA
Presupuesto de Egresos para el Ejercicio Fiscal 2025
Presupuesto Basado en Resultados
Indicadores Estratégicos del Programa H. Congreso

102 - SECRETARÍA GENERAL DE GOBIERNO

ALINEACIÓN AL PLAN ESTATAL DE DESARROLLO

E502T1 - BUEN GOBIERNO, CERCAÑO Y CON INSTITUCIONES SOLIDAS - BUEN GOBIERNO, TRANSPARENCIA Y PARTICIPACIÓN CIUDADANA - PARTICIPACIÓN CIUDADANA

PROGRAMA - 2P015L1 - PROGRAMA DE DESARROLLO COMUNITARIO MUNICIPAL

DEFINICIÓN	BENEFICIARIOS		
	TIPO	TOTAL	HOMBRES
Impulsar el desarrollo comunitario municipal, a través de generar una participación ciudadana ordenada en los diferentes municipios, que contribuyan a realizar acciones comunitarias que mejoren el entorno y promuevan la convivencia vecinal para la identificación y solución de las necesidades de la ciudadanía, especialmente en comunidades rurales e indígenas, así como en colonias mas necesitadas en zonas urbanas.	Municipios	66	0
			0

INDICADORES ESTRATÉGICOS			
OBJETIVO A MEDIR	DATOS DEL INDICADOR		
NIVEL	RESUMEN NARRATIVO	NOMBRE	FÓRMULA
PROPOSITO	Los municipios del estado de Chihuahua cuentan con información para dar solución a las necesidades de su población	Variación Porcentual de Municipios con informacion actualizada	$\frac{((MIAEA/MIAE A_1) - 1) * 100}{MIAEA_1} = \text{Municipios con informacion actualizada ejercicio anterior}$
			40.00
			33.33



GOBIERNO DEL ESTADO DE CHIHUAHUA
Presupuesto de Egresos para el Ejercicio Fiscal 2025
Presupuesto Basado en Resultados
Indicadores Estratégicos del Programa H. Congreso

102 - SECRETARÍA GENERAL DE GOBIERNO

ALINEACIÓN AL PLAN ESTATAL DE DESARROLLO

E501T1 - BUEN GOBIERNO, CERCAÑO Y CON INSTITUCIONES SOLIDAS - MEJORA REGULATORIA Y MODERNIZACIÓN ADMINISTRATIVA - PARTICIPACIÓN CIUDADANA

PROGRAMA - 2P023L1 - FORTALECIMIENTO DEL DIÁLOGO PARA LA GOBERNABILIDAD

DEFINICIÓN	BENEFICIARIOS		
	TIPO	MUJERES	HOMBRES
Establecer y fortalecer mecanismos efectivos de diálogo y mediación para la resolución pacífica de conflictos en el Estado de Chihuahua para la mejora de la gobernabilidad y la cohesión social a través de la implementación de políticas inclusivas y la creación de espacios accesibles para la participación ciudadana.	TOTAL	509,532	509,773
		1,010,305	

INDICADORES ESTRATÉGICOS

NIVEL	OBJETIVO A MEDIR	RESUMEN NARRATIVO	NOMBRE	DATOS DEL INDICADOR	
				FÓRMULA	META
FIN	Contribuir a promover mecanismos de participación y vigilancia ciudadana entre la población que permita fortalecer un gobierno transparente y de cuentas hacia la ciudadanía mediante la resolución de conflictos en el Estado de Chihuahua	Variación porcentual de resolución de conflictos cercano, conflictos de rendición de cuentas mediante la resolución de conflictos en el Estado de Chihuahua	$((RCMPAea/RCMPAea_1)-1)*100$	1,350.00	3.85
PROPOSITO	La ciudadanía del Estado de Chihuahua cuenta con canales efectivos de diálogo para la resolución de conflictos impactando en la mejora de la gobernabilidad	Porcentaje de conflictos resueltos a través de canales de diálogo	$(TCRCD/TCRa)*100$	1,600.00	100.00
		de conflictos reportados en el ejercicio	$TCRa = Total de conflictos reportados en el ejercicio$	1,600.00	



GOBIERNO DEL ESTADO DE CHIHUAHUA
Presupuesto de Egresos para el Ejercicio Fiscal 2025
Presupuesto Basado en Resultados
Indicadores Estratégicos del Programa H. Congreso

102 - SECRETARÍA GENERAL DE GOBIERNO

ALINEACIÓN AL PLAN ESTATAL DE DESARROLLO

E502T4 - BUEN GOBIERNO, CERCAÑO Y CON INSTITUCIONES SOLIDAS - BUEN GOBIERNO, TRANSPARENCIA Y PARTICIPACIÓN CIUDADANA - RESPETO DE LOS DERECHOS HUMANOS

PROGRAMA - 2P039L1 - VINCULACIÓN CON DEPENDENCIAS, ORGANISMOS, INSTITUCIONES, MUNICIPIOS, ESTADOS Y CON LA COMUNIDAD

DEFINICIÓN	BENEFICIARIOS		
	TIPO	TOTAL	HOMBRES
Abarca las acciones de vinculación de la actividad política entre los diferentes niveles de gobierno, las organizaciones políticas y los diferentes sectores de la sociedad para asegurar a la población del Estado de Chihuahua, con inconformidades de tipo político, social y económico de ejercicio de sus derechos. Incluye las actividades orientadas hacia el fomento, promoción, coordinación y fortalecimiento interinstitucional. También comprende las acciones de representación del Estado con actos oficiales, así como las tareas de asesorías y apoyo técnico que llevan a cabo las áreas administrativas que colaboran a través del Despacho Ejecutivo	Populación del Estado de Chihuahua	1,000	495

BENEFICIARIOS		
TOTAL	MUJERES	HOMBRES
1,000	505	495

INDICADORES ESTRATÉGICOS

OBJETIVO A MEDIR		DATOS DEL INDICADOR	
NIVEL	RESUMEN NARRATIVO	NOMBRE	FÓRMULA
PROPOSITO	Los ciudadanos del Estado de Chihuahua se encuentra conforme en porcentual de tipo político, social y económico.	Variación en porcentual de ciudadanos atendidos para resolver conflictos	$((\frac{CAAa}{CAAA}) - 1) * 100$
		CCA = Ciudadanos atendidos en el año actual CAAa = Ciudadanos atendidos en el año anterior	415.00 400.00
			3.75



GOBIERNO DEL ESTADO DE CHIHUAHUA
Presupuesto de Egresos para el Ejercicio Fiscal 2025
Presupuesto Basado en Resultados
Indicadores Estratégicos del Programa H. Congreso

102 - SECRETARÍA GENERAL DE GOBIERNO

ALINEACIÓN AL PLAN ESTATAL DE DESARROLLO

E102T4 - SALUD, DESARROLLO HUMANO E IDENTIDAD CHIHUAHUA - INCLUSIÓN SOCIAL Y SUJETOS PRIORITARIOS - RESPETO DE LOS DERECHOS HUMANOS

PROGRAMA - 2P040L2 - SISTEMA ESTATAL DE PROTECCIÓN INTEGRAL DE NIÑAS, NIÑOS Y ADOLESCENTES

DEFINICIÓN	BENEFICIARIOS			
	TIPO	TOTAL	MUJERES	HOMBRES
Coordinar institucionalmente las acciones entre las dependencias y entidades que integran, o no, el Sistema Estatal de Protección Integral de Niñas, Niños y Adolescentes con el objeto de respetar, garantizar, proteger y restituir sus derechos.	Sujetos obligados	83	0	0

INDICADORES ESTRATÉGICOS

OBJETIVO A MEDIR		DATOS DEL INDICADOR		
NIVEL	RESUMEN NARRATIVO	NOMBRE	FÓRMULA	
PROPOSITO	Sujetos mencionados en la Ley de los Derechos de Niñas, Niños y Adolescentes del Estado de Chihuahua tienen un cumplimiento a elaborados que la normatividad.	Porcentaje de y instrumentos de de políticas públicas elaborados que se encuentran alineados a los principios rectores y derechos de Niñas, Niños y Adolescentes	$\frac{PPAPRDNNA}{TPPNNNA} * 100$ $PPAPRDNNA = \text{Políticas Públicas Alineadas a los principios rectores y derechos de Niñas, Niños y Adolescentes.}$ $TPPNNNA = \text{Total de Políticas Públicas dirigidas a Niñas, Niños y Adolescentes.}$	14.00
				50.00



GOBIERNO DEL ESTADO DE CHIHUAHUA
Presupuesto de Egresos para el Ejercicio Fiscal 2025
Presupuesto Basado en Resultados
Indicadores Estratégicos del Programa H. Congreso

102 - SECRETARÍA GENERAL DE GOBIERNO

ALINEACIÓN AL PLAN ESTATAL DE DESARROLLO

E502T1 - BUEN GOBIERNO, CERCANO Y CON INSTITUCIONES SOLIDAS - BUEN GOBIERNO, TRANSPARENCIA Y PARTICIPACIÓN CIUDADANA - PARTICIPACIÓN CIUDADANA

PROGRAMA - 2P044L1 - PROFESIONALIZACIÓN PARA EL FORTALECIMIENTO INSTITUCIONAL

DEFINICIÓN	BENEFICIARIOS			
	TIPO	TOTAL	MUJERES	HOMBRES
Planeación, coordinación y seguimiento interinstitucional para mejorar el Entes públicos desempeño de la administración estatal, en beneficio de la población del Estado de Chihuahua.	Entes públicos	21	0	0

INDICADORES ESTRATÉGICOS

OBJETIVO A MEDIR		DATOS DEL INDICADOR			
NIVEL	RESUMEN NARRATIVO	NOMBRE	FÓRMULA	META	
PROPOSITO	Los Entes Públicos del Gobierno del Estado de Chihuahua que pertenecen al gabinete ampliado cuentan con entes públicos mecanismos de coordinación estatales que interinstitucional para la atención eficaz y eficiente de los asuntos gubernamentales y de interés público.	Los Entes Públicos del Variación de Chihuahua que pertenecen al gabinete ampliado cuentan con entes públicos mecanismos de coordinación estatales que interinstitucional para la atención eficaz y eficiente de los asuntos gubernamentales y de interés público.	$\frac{EPIEP - EPIEP_{-1}}{EPIEP_{-1}} * 100$	22.00	4.76
	para mejorar la atención de asuntos gubernamentales.		Implementan Estrategia de Profesionalización del año actual		
			EPIEP_1 = Entes Públicos que Implementan Estrategia de Profesionalización del año anterior	21.00	

GOBIERNO DEL ESTADO DE CHIHUAHUA
Presupuesto de Egresos para el Ejercicio Fiscal 2025
Presupuesto Basado en Resultados
Indicadores Estratégicos del Programa H. Congreso

103 - SECRETARÍA DE HACIENDA

MISIÓN

Planear el desarrollo del estado para la realización oportuna de los programas gubernamentales, presupuestando y administrando los recursos con eficacia, eficiencia y transparencia; implementando nuevos mecanismos de recaudación que cumplan los objetivos, a fin de ofrecer servicios de calidad a las y los contribuyentes, organismos públicos, federación y municipios.

VISIÓN

Ser una Secretaría capaz de orientar la planeación en el desarrollo del estado y que garantice un equilibrio financiero y ético en el uso de los recursos públicos, a través del soporte de los programas de gobierno y con base en una cultura de transparencia.

ALINEACIÓN AL PLAN ESTATAL DE DESARROLLO

E503T1 - BUEN GOBIERNO, CERCANO Y CON INSTITUCIONES SÓLIDAS - FINANZAS SANAS - PARTICIPACIÓN CIUDADANA

PROGRAMA - 2E018C1 - INGRESO RECAUDATORIO

DEFINICIÓN	BENEFICIARIOS		
	TIPO	TOTAL	HOMBRES
Asegurar e incrementar la eficiencia en la recaudación de ingresos, además de buscar nuevos esquemas tributarios que fortalezcan el régimen fiscal de la entidad, así mismo impulsar y fortalecer la coordinación entre los tres ámbitos de gobierno que coadyuvan en la creación de un sistema hacendario estatal apegado a las necesidades de los contribuyentes, así como incentivar los ingresos a través de la participación en foros y comités hacendarios a nivel nacional.	Contribuyentes	1,105,129	698,029
		407,100	

INDICADORES ESTRATÉGICOS

DATOS DEL INDICADOR		
OBJETIVO A MEDIR	NOMBRE	META
NIVEL	RESUMEN NARRATIVO	FÓRMULA



GOBIERNO DEL ESTADO DE CHIHUAHUA
Presupuesto de Egresos para el Ejercicio Fiscal 2025
Presupuesto Basado en Resultados
Indicadores Estratégicos del Programa H. Congreso

103 - SECRETARÍA DE HACIENDA

ALINEACIÓN AL PLAN ESTATAL DE DESARROLLO

E503T1 - BUEN GOBIERNO, CERCAÑO Y CON INSTITUCIONES SÓLIDAS - FINANZAS SANAS - PARTICIPACIÓN CIUDADANA

PROGRAMA - 2E018C1 - INGRESO RECAUDATORIO

DEFINICIÓN	BENEFICIARIOS			
	TIPO	TOTAL	MUJERES	HOMBRES
Asegurar e incrementar la eficiencia en la recaudación de ingresos, además de buscar nuevos esquemas tributarios que fortalezcan el régimen fiscal de la entidad, así mismo impulsar y fortalecer la coordinación entre los tres ámbitos de gobierno que coadyuvan en la creación de un sistema hacendario estatal apegado a las necesidades de los contribuyentes, así como incentivar los ingresos a través de la participación en foros y comités hacendarios a nivel nacional.	Contribuyentes	1,105,129	407,100	698,029

INDICADORES ESTRATÉGICOS

NIVEL	OBJETIVO A MEDIR	RESUMEN NARRATIVO	NOMBRE	DATOS DEL INDICADOR	
				FÓRMULA	META
FIN	Contribuir a fortalecer los ingresos propios que permitan mejorar la formula de distribución de recursos federales a través de la recaudatoria así como ejercer a plenitud las potestades tributarias de las contribuciones, del uso de medios alternos, una mejor fiscalización y el control del cumplimiento de las obligaciones fiscales para la generación de bienes, servicios y acciones gubernamentales que eleven la calidad de vida de las y los chihuahuenses	Variación de los ingresos totales recabados en el ejercicio actual	$((\text{ITRt}/\text{ITRt}_{-1}) - 1) * 100$	ITRt = Ingresos Totales Recabados en el ejercicio actual ITRt_1 = Ingresos Totales Recabados en el ejercicio anterior	6.99



GOBIERNO DEL ESTADO DE CHIHUAHUA
Presupuesto de Egresos para el Ejercicio Fiscal 2025
Presupuesto Basado en Resultados
Indicadores Estratégicos del Programa H. Congreso

103 - SECRETARÍA DE HACIENDA

ALINEACIÓN AL PLAN ESTATAL DE DESARROLLO

E501T2 - BUEN GOBIERNO, CERCAÑO Y CON INSTITUCIONES SOLIDAS - MEJORA REGULATORIA Y MODERNIZACIÓN ADMINISTRATIVA - TRANSPARENCIA Y RENDICIÓN DE CUENTAS

PROGRAMA - 2E241C2 - CERTEZA LABORAL Y CRECIMIENTO PROFESIONAL

DEFINICIÓN	BENEFICIARIOS		
	TIPO	TOTAL	HOMBRES
Integrar las acciones encaminadas a brindar certeza laboral y generar oportunidades de crecimiento y fortalecimiento profesional a las y los servidores públicos para un mejor desempeño en el que hacer gubernamental de las Dependencias y Entidades al Servicio de Gobierno del Estado.	Servidores públicos	15,258	5,258

INDICADORES ESTRATÉGICOS			
OBJETIVO A MEDIR	DATOS DEL INDICADOR		
NIVEL	RESUMEN NARRATIVO	NOMBRE	FÓRMULA
PROPOSITO	Las y los servidores públicos del Gobierno del Estado cuentan con un crecimiento integral, generando garantía de estabilidad y continuidad dentro de la institución	Porcentaje de servidores y servidores públicos con un desempeño satisfactorio	$\frac{\text{SSPCDS} \times \text{TSS}}{\text{P} \times 100}$ SSPCDS = Servidoras y Servidores Públicos Calificados con un Desempeño Satisfactorio TSSP = Total de Servidoras y Servidores Públicos,
			9,120.00
			15,200.00
			60.00



GOBIERNO DEL ESTADO DE CHIHUAHUA
Presupuesto de Egresos para el Ejercicio Fiscal 2025
Presupuesto Basado en Resultados
Indicadores Estratégicos del Programa H. Congreso
103 - SECRETARÍA DE HACIENDA

ALINEACIÓN AL PLAN ESTATAL DE DESARROLLO

E305T4 - ORDENAMIENTO TERRITORIAL MODERNO Y SUSTENTABLE - DESARROLLO TERRITORIAL Y REGIONAL - RESPETO DE LOS DERECHOS HUMANOS

PROGRAMA - 2K001D1 - INVERSIÓN NORMAL ESTATAL

DEFINICIÓN	BENEFICIARIOS		
	TIPO	TOTAL	HOMBRES
Destinar recursos para la construcción, rehabilitación y conservación de obras de Dependencias, entidades y infraestructura pública su equipamiento y los servicios relacionados con las municipios mismas, que requieren las dependencias, entidades paraestatales y municipios con el fin de brindar servicios a la comunidad, con eficiencia y calidad.	155	0	0

INDICADORES ESTRATÉGICOS

OBJETIVO A MEDIR		DATOS DEL INDICADOR	
NIVEL	RESUMEN NARRATIVO	NOMBRE	FÓRMULA
PROPOSITO	Las dependencias, entidades y Porcentaje de municipios del estado de chihuahua, dependencias, cuentan con infraestructura social y entidades y económica para el desarrollo regional municipios en el Estado, que permita a la beneficiados población elevar su nivel de bienestar social.	(DEMB/TDEM) *100	DEMB = Dependencias, entidades y municipios beneficiados TDEM = Total de Dependencias, entidades y municipios en el Estado
			155.00 155.00
	Variación Porcentual de los proyectos realizados en el ejercicio actual	$((PRT/PRT_1)-1)*100$	PRT = Proyectos realizados en el año actual PRT_1 = Proyectos realizados en el año anterior
			150.00 201.00
			-25.37



GOBIERNO DEL ESTADO DE CHIHUAHUA
Presupuesto de Egresos para el Ejercicio Fiscal 2025
Presupuesto Basado en Resultados
Indicadores Estratégicos del Programa H. Congreso

103 - SECRETARÍA DE HACIENDA

ALINEACIÓN AL PLAN ESTATAL DE DESARROLLO

E301T4 - ORDENAMIENTO TERRITORIAL MODERNO Y SUSTENTABLE - VÍAS DE COMUNICACIÓN E INFRAESTRUCTURA AEROPORTUARIA - RESPETO DE LOS DERECHOS HUMANOS

PROGRAMA - 2K010D1 - COSTO EN CASETAS FEDERALES Y ESTATALES DE CUOTA

DEFINICIÓN	BENEFICIARIOS		
	TIPO	TOTAL	HOMBRES
Obras y acciones para el mantenimiento y mejoramiento de la infraestructura física Usuarios de las casetas de cobro de peaje de las carreteras de cuota concesionadas al estado, así como el equipamiento de las mismas, con el fin de que en su operación ofrezca un servicio eficiente, rápido y de calidad a los usuarios de las carreteras de cuota.		20,438,954	10,219,477
			10,219,477

INDICADORES ESTRATÉGICOS			
OBJETIVO A MEDIR		DATOS DEL INDICADOR	
NIVEL	RESUMEN NARRATIVO	NOMBRE	FÓRMULA
PROPOSITO	Los usuarios de las carreteras de cuota cuentan con servicios eficientes, rápidos y de calidad, brindando comodidad y seguridad	Variación de servicios porcentual de cuota	$((CRAA/CRAA_{-1}) - 1) * 100$
		CRAA = Cruces realizados en el año actual	$\frac{22,883,500.00}{22,882,275.00} - 1 * 100 = 0.01$
		CRAA_1 = Cruces realizados en el año anterior	



GOBIERNO DEL ESTADO DE CHIHUAHUA
Presupuesto de Egresos para el Ejercicio Fiscal 2025
Presupuesto Basado en Resultados
Indicadores Estratégicos del Programa H. Congreso

103 - SECRETARÍA DE HACIENDA

ALINEACIÓN AL PLAN ESTATAL DE DESARROLLO

E102T4 - SALUD, DESARROLLO HUMANO E IDENTIDAD CHIHUAHUA - INCLUSIÓN SOCIAL Y SUJETOS PRIORITARIOS - RESPETO DE LOS DERECHOS HUMANOS

PROGRAMA - 2K014D2 - FONDO DE INFRAESTRUCTURA SOCIAL PARA LAS ENTIDADES (FISE)

DEFINICIÓN	BENEFICIARIOS		
	TIPO	TOTAL	HOMBRES
Destinar recursos al financiamiento de obras, acciones sociales básicas y a Localidades del estado con inversiones que beneficien directamente a población de pobreza extrema, alto y muy alto rezago localidades con alto o muy alto nivel de rezago social conforme a lo previsto en la social de las zonas de Ley de Desarrollo Social y en las zonas de atención prioritaria.	200	0	0

INDICADORES ESTRATÉGICOS					
OBJETIVO A MEDIR	DATOS DEL INDICADOR				
NIVEL	RESUMEN NARRATIVO	NOMBRE	FÓRMULA	META	
FIN	Contribuir a atender las necesidades de desarrollo integral de los grupos vulnerados, mediante el destino de recursos al financiamiento de acciones sociales básicas y inversiones que beneficien a población en pobreza extrema localidades con alto o muy alto nivel de rezago social	Porcentaje de recursos FISE aplicados a obras, localidades de básicas y a alto o muy alto grado de rezago social y social y las pertenecientes a la zona de atención prioritaria	$(A/B)*100$ A = Recursos FISE aplicados a localidades de alto y muy alto grado de rezago social B = Recursos FISE aprobados totales	222,354,664.00 222,354,664.00	100.00



GOBIERNO DEL ESTADO DE CHIHUAHUA
Presupuesto de Egresos para el Ejercicio Fiscal 2025
Presupuesto Basado en Resultados
Indicadores Estratégicos del Programa H. Congreso

103 - SECRETARÍA DE HACIENDA

ALINEACIÓN AL PLAN ESTATAL DE DESARROLLO

E102T4 - SALUD, DESARROLLO HUMANO E IDENTIDAD CHIHUAHUA - INCLUSIÓN SOCIAL Y SUJETOS PRIORITARIOS - RESPETO DE LOS DERECHOS HUMANOS

PROGRAMA - 2K014D2 - FONDO DE INFRAESTRUCTURA SOCIAL PARA LAS ENTIDADES (FISE)

DEFINICIÓN	BENEFICIARIOS			
	TIPO	TOTAL	MUJERES	HOMBRES
Destinar recursos al financiamiento de obras, acciones sociales básicas y a Localidades del estado con inversiones que beneficien directamente a población de pobreza extrema, alto y muy alto rezago localidades con alto o muy alto nivel de rezago social conforme a lo previsto en la Ley de Desarrollo Social y en las zonas de atención prioritaria.	Localidades del estado con alta y muy alta pobreza extrema, alta y muy alta atención prioritaria	200	0	0

INDICADORES ESTRATÉGICOS					
OBJETIVO A MEDIR	DATOS DEL INDICADOR				
NIVEL	RESUMEN NARRATIVO	NOMBRE	FÓRMULA	META	
PROPOSITO	Las localidades con alto y muy alto rezago social de atención prioritaria suficiente mejorada	Porcentaje de localidades de alto o muy alto grado de rezago social pertenecientes a las zonas de atención prioritaria que cuentan con infraestructura social	(LAMAGRSA/T LAMAGRSA) *100 TLAMAGRSA = Total de localidades con alto o muy alto grado de rezago social	200.00 200.00	100.00

GOBIERNO DEL ESTADO DE CHIHUAHUA
Presupuesto de Egresos para el Ejercicio Fiscal 2025
Presupuesto Basado en Resultados
Indicadores Estratégicos del Programa H. Congreso

103 - SECRETARÍA DE HACIENDA

ALINEACIÓN AL PLAN ESTATAL DE DESARROLLO

E301T4 - ORDENAMIENTO TERRITORIAL MODERNO Y SUSTENTABLE - VÍAS DE COMUNICACIÓN E INFRAESTRUCTURA AEROPORTUARIA - RESPETO DE LOS DERECHOS HUMANOS

PROGRAMA - 2K019D1 - CAMINOS Y PUENTES FEDERALES - CAPUFE

DEFINICIÓN	BENEFICIARIOS		
	TIPO	TOTAL	HOMBRES
Destinar recursos a la construcción, mantenimiento, preparación y ampliación de Municipios con puentes de obras de vialidad en aquellos municipios donde se ubican puentes de peaje operados por la Federación o la realización de obras de infraestructura o gasto de inversión de impacto regional directamente donde se encuentra el cobro de peaje.	Municipios con puentes de peaje	67	0
		0	0

INDICADORES ESTRATÉGICOS

OBJETIVO A MEDIR		DATOS DEL INDICADOR	
NIVEL	RESUMEN NARRATIVO	NOMBRE	FÓRMULA
PROPOSITO	Los municipios con puentes de peaje se desarrollan integralmente, municipios con mediante la ejecución de obras puentes de peaje urbanas e infraestructura de impacto beneficiados regional.	Porcentaje de (MPB/TMP) *100	MPB = Municipios con puentes de peaje operados por la federación, beneficiados con obras viales y de infraestructura TMP = Total de municipios con puentes de peaje operados por la federación
			67.00
			100.00



GOBIERNO DEL ESTADO DE CHIHUAHUA
Presupuesto de Egresos para el Ejercicio Fiscal 2025
Presupuesto Basado en Resultados
Indicadores Estratégicos del Programa H. Congreso

103 - SECRETARÍA DE HACIENDA

ALINEACIÓN AL PLAN ESTATAL DE DESARROLLO

E502T2 - BUEN GOBIERNO, CERCAÑO Y CON INSTITUCIONES SOLIDAS - BUEN GOBIERNO, TRANSPARENCIA Y PARTICIPACIÓN CIUDADANA - TRANSPARENCIA Y RENDICIÓN DE CUENTAS

PROGRAMA - 2K063D1 - PROGRAMA PARA EL MEJORAMIENTO DE LA INFRAESTRUCTURA PÚBLICA ADMINISTRATIVA ESTATAL

DEFINICIÓN	BENEFICIARIOS		
	TIPO	TOTAL	HOMBRES
Programa destinado a beneficiar a las dependencias de Gobierno del Estado y Dependencias de Gobierno municipios con instalaciones adecuadas, para ofrecer un mejor servicio a la del Estado y municipios ciudadanía, mediante la adquisición de inmuebles, mobiliario y equipo, así como la construcción y rehabilitación de inmuebles a cargo de Gobierno del Estado.		10	0

Programa destinado a beneficiar a las dependencias de Gobierno del Estado y Dependencias de Gobierno municipios con instalaciones adecuadas, para ofrecer un mejor servicio a la del Estado y municipios ciudadanía, mediante la adquisición de inmuebles, mobiliario y equipo, así como la construcción y rehabilitación de inmuebles a cargo de Gobierno del Estado.

INDICADORES ESTRATÉGICOS			
OBJETIVO A MEDIR		DATOS DEL INDICADOR	
NIVEL	RESUMEN NARRATIVO	NOMBRE	FÓRMULA
PROPOSITO	Las Dependencias de Gobierno del Porcentaje de Estado y Municipios, cuentan con dependencias espacios adecuados y eficientes para estatales otorgar servicios y funciones de beneficiadas calidad .	(DB/TDGE) *100	DB = Dependencias beneficiadas TDGE = Total de Dependencias de Gobierno del Estado
			8.00 22.00
			36.36



GOBIERNO DEL ESTADO DE CHIHUAHUA
Presupuesto de Egresos para el Ejercicio Fiscal 2025
Presupuesto Basado en Resultados
Indicadores Estratégicos del Programa H. Congreso
103 - SECRETARÍA DE HACIENDA

ALINEACIÓN AL PLAN ESTATAL DE DESARROLLO

E305T4 - ORDENAMIENTO TERRITORIAL MODERNO Y SUSTENTABLE - DESARROLLO TERRITORIAL Y REGIONAL - RESPETO DE LOS DERECHOS HUMANOS

PROGRAMA - 2K159D1 - PROGRAMA DE INVERSIÓN EN INFRAESTRUCTURA PÚBLICA ESTATAL

DEFINICIÓN	BENEFICIARIOS		
	TIPO	TOTAL	HOMBRES
Recursos del estado para inversión en la construcción, rehabilitación y Municipios del estado de equipamiento de obras de infraestructura pública y los servicios relacionados con Chihuahua las mismas, que requieren las dependencias, entidades y municipios, para un mayor desarrollo regional y mejora en la calidad de vida de los habitantes del estado de Chihuahua.		67	0

Recursos del estado para inversión en la construcción, rehabilitación y Municipios del estado de equipamiento de obras de infraestructura pública y los servicios relacionados con Chihuahua las mismas, que requieren las dependencias, entidades y municipios, para un mayor desarrollo regional y mejora en la calidad de vida de los habitantes del estado de Chihuahua.

INDICADORES ESTRATÉGICOS			
OBJETIVO A MEDIR		DATOS DEL INDICADOR	
NIVEL	RESUMEN NARRATIVO	NOMBRE	FÓRMULA
PROPOSITO	Los Municipios cuentan con recursos para obras, equipamiento y proyectos de inversión en infraestructura pública.	Porcentaje de inversión en infraestructura municipios beneficiados con recursos para obras, equipamiento y proyectos de inversión pública.	$(MB/TM)*100$ MB = Municipios Beneficiados con recursos para obras, equipamiento y proyectos de inversión pública TM = Total de Municipios en el Estado.
			67.00
			100.00



GOBIERNO DEL ESTADO DE CHIHUAHUA
Presupuesto de Egresos para el Ejercicio Fiscal 2025
Presupuesto Basado en Resultados
Indicadores Estratégicos del Programa H. Congreso

103 - SECRETARÍA DE HACIENDA

ALINEACIÓN AL PLAN ESTATAL DE DESARROLLO

E504T2 - BUEN GOBIERNO, CERCAÑO Y CON INSTITUCIONES SÓLIDAS - GESTIÓN PARA RESULTADOS - TRANSPARENCIA Y RENDICIÓN DE CUENTAS

PROGRAMA - 2P006L1 - PROGRAMA PRESUPUESTO BASADO EN RESULTADOS Y EVALUACIÓN DEL DESEMPEÑO

DEFINICIÓN	BENEFICIARIOS		
	TIPO	TOTAL	HOMBRES
Impulsar un conjunto de acciones de mejora en el desempeño de las Dependencias y entidades	Dependencias y entidades	86	0

proporcionar y promover el uso de herramientas metodológicas que coadyuven al fortalecimiento y consolidación de los programas, así como, el seguimiento y evaluación permitiendo una adecuada toma de decisiones considerando los resultados obtenidos y esperados de la aplicación de los recursos públicos; con el fin de alcanzar los objetivos establecidos en el Plan Estatal de Desarrollo 2022 - 2027 y en los programas de mediano plazo, bajo los principios de eficiencia, legitimidad, oportunidad, confiabilidad y pertinencia.

INDICADORES ESTRATÉGICOS			
OBJETIVO A MEDIR		DATOS DEL INDICADOR	
NIVEL	RESUMEN NARRATIVO	NOMBRE	FÓRMULA
FIN	Contribuir a lograr orientar recursos públicos a la generación de bienes y servicios de valor mediante la presentación de información estratégica eficiente los programas presupuestarios	los Resultados y del Sistema de Evaluación del Desempeño	$\frac{((IGAPbRSEda - nt) - 1) * 100}{IGAPbRSEda}$ IGAPbRSEda = Índice general de avance en Presupuesto Basado en Resultados y del Sistema de Evaluación del Desempeño en el ejercicio actual IGAPbRSEdant = Índice general de avance en Presupuesto Basado en Resultados y del Sistema de Evaluación del Desempeño en el ejercicio anterior
			95.00
			90.60
			4.86



GOBIERNO DEL ESTADO DE CHIHUAHUA
Presupuesto de Egresos para el Ejercicio Fiscal 2025
Presupuesto Basado en Resultados
Indicadores Estratégicos del Programa H. Congreso
103 - SECRETARÍA DE HACIENDA

ALINEACIÓN AL PLAN ESTATAL DE DESARROLLO

E504T2 - BUEN GOBIERNO, CERCAÑO Y CON INSTITUCIONES SÓLIDAS - GESTIÓN PARA RESULTADOS - TRANSPARENCIA Y RENDICIÓN DE CUENTAS

PROGRAMA - 2P006L1 - PROGRAMA PRESUPUESTO BASADO EN RESULTADOS Y EVALUACIÓN DEL DESEMPEÑO

DEFINICIÓN	BENEFICIARIOS			
	TIPO	TOTAL	MUJERES	HOMBRES
Impulsar un conjunto de acciones de mejora en el desempeño de las dependencias y entidades de la Administración Pública Estatal, a través de proporcionar y promover el uso de herramientas metodológicas que coadyuven al fortalecimiento y consolidación de los programas, así como, el seguimiento y evaluación permitiendo una adecuada toma de decisiones considerando los resultados obtenidos y esperados de la aplicación de los recursos públicos; con el fin de alcanzar los objetivos establecidos en el Plan Estatal de Desarrollo 2022 - 2027 y en los programas de mediano plazo, bajo los principios de eficiencia, legitimidad, oportunidad, confiabilidad y pertinencia.	Dependencias y entidades	86	0	0

INDICADORES ESTRATÉGICOS					
OBJETIVO A MEDIR	DATOS DEL INDICADOR				
NIVEL	RESUMEN NARRATIVO	NOMBRE	FÓRMULA	META	
PROPOSITO	Las Dependencias y Entidades de la Variación de la Administración Pública del Estado de Chihuahua presentan información estratégica eficiente del desempeño y Entidades con los resultados alcanzados en los cumplimiento programas presupuestarios que satisfactorio coadyuve a la toma de decisiones informadas basadas en evidencia	Nombre del Indicador	$\frac{((DECSPDSEa / DECSPDSEa) - 1) * 100}{DECSPDSEant}$	60.00	15.38
			Dependencias y Entidades que cumplen con desempeño satisfactorio del ejercicio actual		
			Dependencias y Entidades que cumplen con seguimiento a sus programas con desempeño satisfactorio del ejercicio	52.00	



GOBIERNO DEL ESTADO DE CHIHUAHUA
Presupuesto de Egresos para el Ejercicio Fiscal 2025
Presupuesto Basado en Resultados
Indicadores Estratégicos del Programa H. Congreso

103 - SECRETARÍA DE HACIENDA

ALINEACIÓN AL PLAN ESTATAL DE DESARROLLO

E504T2 - BUEN GOBIERNO, CERCANO Y CON INSTITUCIONES SÓLIDAS - GESTIÓN PARA RESULTADOS - TRANSPARENCIA Y RENDICIÓN DE CUENTAS

PROGRAMA - 2P020L1 - CONTROL Y SEGUIMIENTO DE LOS PROGRAMAS FEDERALES

DEFINICIÓN	BENEFICIARIOS		
	TIPO	TOTAL	HOMBRES
Controlar y dar seguimiento a los programas federales para los tres niveles de gobierno, con el fin de cumplir con las metas establecidas en todo instrumento jurídico.	Entes Públicos y Municipios	113	0
		0	0

INDICADORES ESTRATÉGICOS

OBJETIVO A MEDIR	DATOS DEL INDICADOR		
NIVEL	RESUMEN NARRATIVO	NOMBRE	FÓRMULA
PROPOSITO	Las entidades de la Administración Pública Estatal cumplen con las metas y procedimientos establecidos para el ejercicio de los recursos federales.	Variación con las Porcentual de solicitudes validadas, enviadas por las entidades de la Administración Pública Estatal en el sistema federal de recursos transferidos	$((SVt/SVt_{-1})-1) * 100$ SVt = Solicitudes Validadas en el ejercicio actual SVt ₋₁ = Solicitudes Validadas en el ejercicio anterior
			8,300.00
			7,430.00
			11.71



GOBIERNO DEL ESTADO DE CHIHUAHUA
Presupuesto de Egresos para el Ejercicio Fiscal 2025
Presupuesto Basado en Resultados
Indicadores Estratégicos del Programa H. Congreso
103 - SECRETARÍA DE HACIENDA

ALINEACIÓN AL PLAN ESTATAL DE DESARROLLO

E502T2 - BUEN GOBIERNO, CERCAÑO Y CON INSTITUCIONES SOLIDAS - BUEN GOBIERNO, TRANSPARENCIA Y PARTICIPACIÓN CIUDADANA - TRANSPARENCIA Y RENDICIÓN DE CUENTAS

PROGRAMA - 2P022L1 - PROGRAMACIÓN DE INVERSIONES

DEFINICIÓN

Coordinar e instrumentar los programas de inversión pública en el proceso de Dependencias y entidades programación, seguimiento de metas y objetivos de los recursos destinados a la construcción, ampliación, rehabilitación y equipamiento de la infraestructura pública; a través de la ejecución de obras y acciones que realizan las dependencias, entidades paraestatales y los municipios, con el fin de consolidar el desarrollo económico y social del estado.

BENEFICIARIOS

TIPO	TOTAL	MUJERES	HOMBRES
Dependencias y entidades	100	0	0

INDICADORES ESTRATÉGICOS

OBJETIVO A MEDIR

NIVEL	RESUMEN NARRATIVO	NOMBRE	DATOS DEL INDICADOR	FÓRMULA	META
FIN	Contribuir a eficientar la administración de los recursos estatales, mediante adecuada planeación, seguimiento de los programas destinados a la inversión pública	la Medición del recursos porcentaje de una gasto en obra pública, respecto a los programas disponibles en obra pública	(GOP/RDOP) *100	GOP = Gasto en Obra Pública. RDOP = Recurso Disponibles en Obra Pública	2,592,582,218.00 2,592,582,218.00



GOBIERNO DEL ESTADO DE CHIHUAHUA
Presupuesto de Egresos para el Ejercicio Fiscal 2025
Presupuesto Basado en Resultados
Indicadores Estratégicos del Programa H. Congreso

103 - SECRETARÍA DE HACIENDA

ALINEACIÓN AL PLAN ESTATAL DE DESARROLLO

E504T2 - BUEN GOBIERNO, CERCAÑO Y CON INSTITUCIONES SÓLIDAS - GESTIÓN PARA RESULTADOS - TRANSPARENCIA Y RENDICIÓN DE CUENTAS

PROGRAMA - 3M001L1 - ADMINISTRACIÓN DE LOS RECURSOS

DEFINICIÓN	BENEFICIARIOS		
	TIPO	TOTAL	HOMBRES
Busca que la administración de los recursos financieros, humanos, materiales y Entes públicos tecnológicos del Gobierno Estatal, sean orientados con eficacia y eficiencia.	Entes públicos	22	0
		0	0

INDICADORES ESTRATÉGICOS

NIVEL	OBJETIVO A MEDIR	RESUMEN NARRATIVO	NOMBRE	DATOS DEL INDICADOR		
				FÓRMULA	META	
FIN	Contribuir a administrar de manera eficaz y eficiente los recursos financieros y de bienes muebles e inmuebles del gobierno mediante el fortalecimiento de los mecanismos de administración a cargo de las Dependencias de Gobierno del Estado.	Variación de los recursos públicos ejercidos de los recursos públicos	$((\text{REAA}/\text{REAA}_1) - 1) * 100$	REAA = Recursos Ejercidos en el Ejercicio Actual REAA_1 = Recursos Ejercidos en el Año Anterior	11,931,026,837.00	8.46
PROPOSITO	Las Dependencias de la Administración Pública administran de manera eficiente los recursos financieros, materiales y tecnológicos.	de la Estatal Dependencias administradas de manera eficiente los recursos financieros, materiales y tecnológicos.	$(\text{DAFE}/\text{TD}) * 100$	DAFE = Dependencias Administradas de Forma Eficiente TD = Total de Dependencias	22.00	100.00
					22.00	22.00



GOBIERNO DEL ESTADO DE CHIHUAHUA
Presupuesto de Egresos para el Ejercicio Fiscal 2025
Presupuesto Basado en Resultados
Indicadores Estratégicos del Programa H. Congreso

103 - SECRETARÍA DE HACIENDA

ALINEACIÓN AL PLAN ESTATAL DE DESARROLLO

E503T2 - BUEN GOBIERNO, CERCANO Y CON INSTITUCIONES SÓLIDAS - FINANZAS SANAS - TRANSPARENCIA Y RENDICIÓN DE CUENTAS

PROGRAMA - 3M002L1 - DEUDA PÚBLICA EQUILIBRADA

DEFINICIÓN	BENEFICIARIOS			
	TIPO	TOTAL	MUJERES	HOMBRES
Fortalecer el manejo de las finanzas públicas mediante instrumentos financieros Gobierno del Estado de Chihuahua que permitan mantener el equilibrio de los recursos que dispone el Gobierno del Estado de Chihuahua, además de dar cumplimiento a las obligaciones contraídas en tiempo y forma.		1	0	0

INDICADORES ESTRATÉGICOS			
OBJETIVO A MEDIR		DATOS DEL INDICADOR	
NIVEL	RESUMEN NARRATIVO	NOMBRE	FÓRMULA
PROPOSITO	El Gobierno del Estado de Chihuahua cuenta con medidas que coadyuven a reestructurar la relación de largo plazo con ingresos del estado así disminuyendo los pasivos totales	Razón de deuda pública sobre ingresos totales	$(DPA/ITE)*100$
		DPA = Deuda pública actual	$DPA = Deuda pública total del ejercicio actual$
		ITE = Ingresos totales del estado	$ITE = Ingresos totales del estado$
			7,212,286,882.81
			18.03



GOBIERNO DEL ESTADO DE CHIHUAHUA
Presupuesto de Egresos para el Ejercicio Fiscal 2025
Presupuesto Basado en Resultados
Indicadores Estratégicos del Programa H. Congreso

103 - SECRETARÍA DE HACIENDA

ALINEACIÓN AL PLAN ESTATAL DE DESARROLLO

E504T2 - BUEN GOBIERNO, CERCAÑO Y CON INSTITUCIONES SÓLIDAS - GESTIÓN PARA RESULTADOS - TRANSPARENCIA Y RENDICIÓN DE CUENTAS

PROGRAMA - 3M014L1 - PRESUPUESTACIÓN Y CONTROL DE RECURSOS PÚBLICOS

DEFINICIÓN	BENEFICIARIOS		
	TIPO	TOTAL	HOMBRES
Coordinar las acciones orientadas a normar, integrar y vigilar las transacciones que realizan los entes públicos del Gobierno del Estado de Chihuahua, en estricto apego a las disposiciones legales aplicables privilegiando la eficiencia y eficacia en la presupuestación del ejercicio, pago y control de los recursos públicos.	Entes públicos	155	0

INDICADORES ESTRATÉGICOS

NIVEL	OBJETIVO A MEDIR	RESUMEN NARRATIVO	NOMBRE	DATOS DEL INDICADOR		
				FÓRMULA	META	
FIN	Contribuir a administrar los recursos públicos con eficiencia, economía, transparencia y honradez mediante procesos de control presupuestal capítulo 2 - 9 gasto e información contable adecuada.	Porcentaje de presupuesto autorizado del capítulo 2 - 9 contable	(PEA/PED)*100	PEA = Presupuesto de Egresos Autorizado PED = Presupuesto de Egresos Devengado	81,352,617,031.00	100.00
PROPOSITO	Los Entes Públicos del Estado cuentan con control eficientes para los recursos públicos.	Los Entes Públicos del Estado cuentan con procesos de control eficientes para el ejercicio de los recursos públicos.	(PLD/ILD)*100	PLD = Pagado de libre disposición ILD = Ingreso de libre disposición	53,150,309,721.00	100.00



GOBIERNO DEL ESTADO DE CHIHUAHUA
Presupuesto de Egresos para el Ejercicio Fiscal 2025
Presupuesto Basado en Resultados
Indicadores Estratégicos del Programa H. Congreso
103 - SECRETARÍA DE HACIENDA

ALINEACIÓN AL PLAN ESTATAL DE DESARROLLO

E504T2 - BUEN GOBIERNO, CERCAÑO Y CON INSTITUCIONES SÓLIDAS - GESTIÓN PARA RESULTADOS - TRANSPARENCIA Y RENDICIÓN DE CUENTAS

PROGRAMA - 3M047L1 - PRESUPUESTO BALANCEADO DEL ESTADO

DEFINICIÓN	BENEFICIARIOS			
	TIPO	TOTAL	MUJERES	HOMBRES
Llevar a cabo la articulación de los procesos de presupuestación y ejercicio de recursos de las instituciones públicas en sentido de las Prioridades de Gobierno del Estado, a través de servicios de acompañamiento y asesoría para así normar, integrar y vigilar las transacciones de recursos y que se lleven a cabo en estricto apego a las disposiciones legales aplicables, bajo los principios de eficacia, eficiencia, honradez y transparencia.	Dependencias y entidades	103	0	0

INDICADORES ESTRATÉGICOS				
OBJETIVO A MEDIR	RESUMEN NARRATIVO	NOMBRE	DATOS DEL INDICADOR	
NIVEL			FÓRMULA	META
FIN	Contribuir a lograr orientar los recursos públicos a la generación de bienes y servicios de valor mediante el control y presupuestación de la Pública Estatal	Porcentaje de los recursos públicos de déficit de valor público recursos del estado	$\frac{TRR}{TRE} \times 100$ $TRR = \text{Total de recursos recaudados}$ $TRE = \text{Total de recursos de egresos}$	114.82
PROPOSITO	Las dependencias y entidades de la Administración Pública optimizan el uso de recursos saneamiento de las finanzas públicas del Estado	Porcentaje de la Administración Pública optimizan el uso de los recursos al saneamiento de las finanzas públicas del Estado	$TRPD = \text{Total de recurso público ejercido}$ $TRPM = \text{Total de recurso público modificado}$	98.73



GOBIERNO DEL ESTADO DE CHIHUAHUA
Presupuesto de Egresos para el Ejercicio Fiscal 2025
Presupuesto Basado en Resultados
Indicadores Estratégicos del Programa H. Congreso

103 - SECRETARÍA DE HACIENDA

ALINEACIÓN AL PLAN ESTATAL DE DESARROLLO

E504T2 - BUEN GOBIERNO, CERCANO Y CON INSTITUCIONES SÓLIDAS - GESTIÓN PARA RESULTADOS - TRANSPARENCIA Y RENDICIÓN DE CUENTAS

PROGRAMA - 3M048L1 - PROGRAMA DE DEFENSA JURÍDICA DEL ESTADO DE CHIHUAHUA

DEFINICIÓN	BENEFICIARIOS		
	TIPO	TOTAL	HOMBRES
La defensa jurídica del patrimonio estatal mediante acciones tanto jurisdiccionales como administrativas, con el fin de que las Dependencias de la Administración Pública del Gobierno del Estado de Chihuahua ajusten sus procesos, acciones e instrumentos jurídicos a la normativa vigente que rigen las finanzas públicas de Estado de Chihuahua.	Dependencias y entidades	86	0

DEFINICIÓN	BENEFICIARIOS		
	TIPO	MUJERES	HOMBRES
La defensa jurídica del patrimonio estatal mediante acciones tanto jurisdiccionales como administrativas, con el fin de que las Dependencias de la Administración Pública del Gobierno del Estado de Chihuahua ajusten sus procesos, acciones e instrumentos jurídicos a la normativa vigente que rigen las finanzas públicas de Estado de Chihuahua.	Dependencias y entidades	0	0

INDICADORES ESTRATÉGICOS

OBJETIVO A MEDIR		DATOS DEL INDICADOR	
NIVEL	RESUMEN NARRATIVO	NOMBRE	FÓRMULA
FIN	Contribuir a administrar de manera eficaz y eficiente de los recursos financieros, humanos, bienes muebles e inmuebles mediante la defensa jurídica del patrimonio estatal	Variación porcentual de defensas jurídicas -1)*100	$((DJJPAFREa / DJJPAFREa_1) - 1) * 100$
			30,000.00
			74.20
			17,222.00

DJJPAFREa_1 = Defensa jurídica en juicios y procedimientos administrativos y fiscales realizados en el ejercicio anterior

GOBIERNO DEL ESTADO DE CHIHUAHUA
Presupuesto de Egresos para el Ejercicio Fiscal 2025
Presupuesto Basado en Resultados
Indicadores Estratégicos del Programa H. Congreso

103 - SECRETARÍA DE HACIENDA

ALINEACIÓN AL PLAN ESTATAL DE DESARROLLO

E504T2 - BUEN GOBIERNO, CERCAÑO Y CON INSTITUCIONES SÓLIDAS - GESTIÓN PARA RESULTADOS - TRANSPARENCIA Y RENDICIÓN DE CUENTAS

PROGRAMA - 3M050L1 - CONSOLIDACIÓN DE ARCHIVO

DEFINICIÓN	BENEFICIARIOS		
	TIPO	TOTAL	HOMBRES
Brindar formación detallada sobre los conocimientos y prácticas estandarizadas para la gestión de archivos, asegurando que los servidores públicos comprendan e implementen la normativa aplicable en la materia.	3,000	1,500	1,500

Brindar formación detallada sobre los conocimientos y prácticas estandarizadas para la gestión de archivos, asegurando que los servidores públicos comprendan e implementen la normativa aplicable en la materia.

INDICADORES ESTRATÉGICOS

NIVEL	OBJETIVO A MEDIR	RESUMEN NARRATIVO	NOMBRE	DATOS DEL INDICADOR		
				FÓRMULA	META	
FIN	Contribuir a eficientar la gestión y el servicio público a través de un programa integral de profesionalización a los servidores públicos para fortalecer institucionalmente el público, mediante el del resguardo y conservación de información física o digital de Secretaría.	Contribuir a eficientar la gestión y el servicio público a través de un programa integral de profesionalización a los servidores públicos para fortalecer institucionalmente el público, mediante el del resguardo y conservación de información física o digital de Secretaría.	Contribuir a eficientar la gestión y el servicio público a través de un programa integral de profesionalización a los servidores públicos para fortalecer institucionalmente el público, mediante el del resguardo y conservación de información física o digital de Secretaría.	$((FAGt/FAGt_{-1}) - 1) * 100$	80.00	100.00
				FAGt = Fichas Archivísticas Generadas en el año actual FAGt ₋₁ = Fichas Archivísticas Generadas en el año anterior	40.00	
PROPOSITO	Las y los servidores públicos de la Secretaría de Hacienda conocen la normativa de la Ley General de Archivo para el resguardo y conservación de la información física o digital.	Las y los servidores públicos de la Secretaría de Hacienda conocen la normativa de la Ley General de Archivo para el resguardo y conservación de la información física o digital.	Las y los servidores públicos de la Secretaría de Hacienda conocen la normativa de la Ley General de Archivo para el resguardo y conservación de la información física o digital.	$((SPCMat_{-1} / MAT_{-1}) - 1) * 100$	46.00	15.00
				SPCMat = Servidores Públicos con conocimientos en materia de Archivo en el ejercicio actual SPCMat ₋₁ = Servidores Públicos con conocimientos en materia de Archivo en el ejercicio anterior	40.00	



GOBIERNO DEL ESTADO DE CHIHUAHUA
Presupuesto de Egresos para el Ejercicio Fiscal 2025
Presupuesto Basado en Resultados
Indicadores Estratégicos del Programa H. Congreso

103 - SECRETARÍA DE HACIENDA

ALINEACIÓN AL PLAN ESTATAL DE DESARROLLO

E502T1 - BUEN GOBIERNO, CERCANO Y CON INSTITUCIONES SOLIDAS - BUEN GOBIERNO, TRANSPARENCIA Y PARTICIPACIÓN CIUDADANA - PARTICIPACIÓN CIUDADANA

PROGRAMA - 5T001L3 - GOBIERNO EFICAZ Y EFICIENTE

DEFINICIÓN	BENEFICIARIOS		
	TIPO	TOTAL	HOMBRES
Integra las acciones encaminadas a brindar certeza laboral y generar oportunidades de crecimiento profesional a los servidores públicos para un mejor desempeño en el quehacer gubernamental, así como proporcionar seguridad social a los servidores públicos de las dependencias y entidades al servicio del Gobierno de Estado.	Tipos de servidores públicos	26,548	11,835
		14,713	

INDICADORES ESTRATÉGICOS			
OBJETIVO A MEDIR	DATOS DEL INDICADOR		
NIVEL	RESUMEN NARRATIVO	NOMBRE	FÓRMULA
FIN	Contribuir a administrar de manera eficaz y eficiente los recursos financieros y humanos mediante el pago oportuno de las obligaciones contractuales.	Porcentaje de servidores públicos que reciben incentivos laborales por desarrollo de sus funciones.	$(\text{SPRILDF/TP} \times 100)$ $\text{SPRILDF} = \text{Servidores públicos que reciben incentivos laborales por desarrollo de sus funciones.}$
PROPOSITO	Las y los servidores públicos del Gobierno del Estado de Chihuahua cuentan con un Gobierno eficiente	que hacer gubernamental. Los servidores públicos de Chihuahua y los servidores públicos satisfichos en el pago de sus derechos laborales.	$\text{TPSP} = \text{Total de la Plantilla de Servidores Públicos}$



GOBIERNO DEL ESTADO DE CHIHUAHUA
Presupuesto de Egresos para el Ejercicio Fiscal 2025
Presupuesto Basado en Resultados
Indicadores Estratégicos del Programa H. Congreso

104 - SECRETARÍA DE INNOVACIÓN Y DESARROLLO ECONÓMICO

MISIÓN	VISIÓN
Desarrollar un entorno favorable, mediante la puesta en marcha de las políticas públicas efectivas que mejoren la competitividad de las empresas e impulsen la prosperidad de las y los chihuahuenses.	Transformar al estado de Chihuahua en una economía líder en áreas de alto valor, con gran capacidad de resiliencia y competir a nivel global de manera sustentable, desarrollando el talento, la innovación, la tecnología, la competitividad empresarial y el ecosistema de emprendimiento para mejorar la calidad de vida de las y los chihuahuenses.

ALINEACIÓN AL PLAN ESTATAL DE DESARROLLO

E204T4 - CRECIMIENTO ECONÓMICO, INNOVADOR Y COMPETITIVO - APOYO A LA INDUSTRIA - RESPETO DE LOS DERECHOS HUMANOS

PROGRAMA - 1S039B1 - APOYO AL FORTALECIMIENTO Y DESARROLLO INDUSTRIAL

DEFINICIÓN	BENEFICIARIOS			
	TIPO	TOTAL	MUJERES	HOMBRES
Impulsar el crecimiento y competitividad de las empresas de la industria de la Empresas transformación del estado a través de asesorías, apoyos económicos, capacitación, entrenamiento y certificaciones en sistemas de calidad.		378	0	0

INDICADORES ESTRATÉGICOS					
OBJETIVO A MEDIR	DATOS DEL INDICADOR				
NIVEL	RESUMEN NARRATIVO	NOMBRE	FÓRMULA	META	
FIN	Contribuir a incrementar la competitividad de las empresas de la industria de transformación del estado de Chihuahua a través del fortalecimiento en la participación de las cadenas de valor global.	Variación la competitividad de la industria de transformación del estado de Chihuahua a través del fortalecimiento en la participación de las cadenas de valor global.	$\frac{(\text{ICELT}/\text{ICELT1}) - 1}{\text{ICELT1}} \times 100$	7.00	-12.50
			ICELT = Posición a nivel nacional del índice de competitividad estatal logrado en el año actual. ICELT1 = Posición a nivel nacional del índice de competitividad estatal logrado en el año anterior.	8.00	



GOBIERNO DEL ESTADO DE CHIHUAHUA
Presupuesto de Egresos para el Ejercicio Fiscal 2025
Presupuesto Basado en Resultados
Indicadores Estratégicos del Programa H. Congreso

104 - SECRETARÍA DE INNOVACIÓN Y DESARROLLO ECONÓMICO

ALINEACIÓN AL PLAN ESTATAL DE DESARROLLO

E204T4 - CRECIMIENTO ECONÓMICO, INNOVADOR Y COMPETITIVO - APOYO A LA INDUSTRIA - RESPETO DE LOS DERECHOS HUMANOS

PROGRAMA - 1S039B1 - APOYO AL FORTALECIMIENTO Y DESARROLLO INDUSTRIAL

DEFINICIÓN	BENEFICIARIOS		
	TIPO	TOTAL	HOMBRES
Impulsar el crecimiento y competitividad de las empresas de la industria de la Empresas transformación del estado a través de asesorías, apoyos económicos, capacitación, entrenamiento y certificaciones en sistemas de calidad.		378	0

INDICADORES ESTRATÉGICOS

OBJETIVO A MEDIR		DATOS DEL INDICADOR	
NIVEL	RESUMEN NARRATIVO	NOMBRE	FÓRMULA
PROPOSITO	Las empresas de la industria de la transformación en el estado de Chihuahua participan en las cadenas de valor global.	Variación de la producción de la industria manufacturera, maquiladora y de servicios de exportación.	$\frac{((IINLT/IINLT1)-1)*100}{1}$
		Índice de integración de insumos nacionales en la producción de la industria manufacturera, maquiladora y de servicios de exportación.	$IINLT = \frac{\text{Índice de integración de insumos nacionales logrado en el año actual.}}{\text{Índice de integración de insumos nacionales logrado en el año anterior.}}$
			5.50
			11.56



GOBIERNO DEL ESTADO DE CHIHUAHUA
Presupuesto de Egresos para el Ejercicio Fiscal 2025
Presupuesto Basado en Resultados
Indicadores Estratégicos del Programa H. Congreso

104 - SECRETARÍA DE INNOVACIÓN Y DESARROLLO ECONÓMICO

ALINEACIÓN AL PLAN ESTATAL DE DESARROLLO

E202T4 - CRECIMIENTO ECONÓMICO, INNOVADOR Y COMPETITIVO - ECONOMÍA SOCIAL - RESPETO DE LOS DERECHOS HUMANOS

PROGRAMA - 1S043B1 - APOYO PARA EL FOMENTO A LA ECONOMÍA SOCIAL

DEFINICIÓN	BENEFICIARIOS		
	TIPO	TOTAL	HOMBRES
Fortalecer e impulsar proyectos de economía social solidaria que contribuyan a Organismos una distribución equitativa y equilibrada de los recursos productivos y las capacidades individuales y colectivas que generen un beneficio colectivo por medio de la rentabilidad económica, a través de la asesoría, gestión para constitución, capacitación, proyectos sociales productivos, apoyos económicos y financiamientos a los Organismos del Sector Social de la Economía.		197	0

INDICADORES ESTRATÉGICOS

OBJETIVO A MEDIR		DATOS DEL INDICADOR	
NIVEL	RESUMEN NARRATIVO	NOMBRE	FÓRMULA
FIN	Contribuir a una distribución equitativa y equilibrada de los recursos productivos y las capacidades que generen un beneficio colectivo a través del impulso a la competitividad de los Organismos de la Economía (OSSEs) establecidos en el estado de Chihuahua.	Variación porcentual de los empleos conservados	$\frac{(ECT/ECT1)-1}{1} \times 100$
			ECT = Empleos conservados por los organismos del sector social de la economía en el año actual. ECT1 = Empleos conservados por los organismos del sector social de la economía en el año anterior.
PROPOSITO	Los Organismos del Sector Social de la Economía (OSSE) establecidos en el estado de Chihuahua son empleos competitivos.		
			EGT = Empleos generados por los organismos del sector social de la economía en el año actual EGT1 = Empleos generados por los organismos del sector social de la economía en el año anterior
			META
			2,396.00
			2,331.00
			62.00
			55.00
			12.73



GOBIERNO DEL ESTADO DE CHIHUAHUA
Presupuesto de Egresos para el Ejercicio Fiscal 2025
Presupuesto Basado en Resultados
Indicadores Estratégicos del Programa H. Congreso

104 - SECRETARÍA DE INNOVACIÓN Y DESARROLLO ECONÓMICO

ALINEACIÓN AL PLAN ESTATAL DE DESARROLLO

E201T4 - CRECIMIENTO ECONÓMICO, INNOVADOR Y COMPETITIVO - DESARROLLO Y CRECIMIENTO DE MICROS, PEQUEÑAS Y MEDIANAS EMPRESAS (MIPYMES) - RESPETO DE LOS DERECHOS HUMANOS

PROGRAMA - 1S050B1 - APOYO PARA EL DESARROLLO DE EMPRENDIMIENTOS Y ESCALAMIENTO DE MIPYMES COMERCIALES

DEFINICIÓN	BENEFICIARIOS		
	TIPO	TOTAL	HOMBRES
Generar sinergias para incrementar el crecimiento, desarrollo y competitividad de las micro, pequeñas y medianas empresas comerciales. a través de proyectos de emprendimiento, los servicios para la creación de nuevas empresas, asesorías, certificaciones, apoyos económicos, así como gestiones; a fin de que se integren a cadenas de valor, aumenten la permanencia en el mercado y que acrecienten la esperanza de vida de sus empresas.	Las y los empresarios	8,176	4,497

MIPYMES		HOMBRES	
TOTAL	MUJERES	TOTAL	HOMBRES
8,176	3,679	8,176	4,497

INDICADORES ESTRATÉGICOS

OBJETIVO A MEDIR	DATOS DEL INDICADOR		
NIVEL	RESUMEN NARRATIVO	NOMBRE	FÓRMULA
FIN	Contribuir a incrementar el desarrollo y competitividad de las micro, pequeñas y medianas empresas comerciales a través de la creación de nuevas empresas, asesorías, certificaciones, apoyos económicos, así como gestiones; a fin de que se integren a cadenas de valor, aumenten la permanencia en el mercado y que acrecienten la esperanza de vida de sus empresas.	Variación y porcentual de las MIPYMES comerciales a establecidas en el estado de Chihuahua.	$((\frac{MCET}{MCET1}) - 1) * 100$
PROPOSITO	Las y los empresarios de las micro, pequeñas y medianas empresas comerciales en Chihuahua acrecientan la esperanza de vida de sus empresas.	Variación porcentual de empresas funcionando por cada 100 mil habitantes.	$(\frac{EFT}{EFT1}) - 1$
			60,500.00
			59,000.00
			3,301.00
			3,201.00
			2.54



GOBIERNO DEL ESTADO DE CHIHUAHUA
Presupuesto de Egresos para el Ejercicio Fiscal 2025
Presupuesto Basado en Resultados
Indicadores Estratégicos del Programa H. Congreso

104 - SECRETARÍA DE INNOVACIÓN Y DESARROLLO ECONÓMICO

ALINEACIÓN AL PLAN ESTATAL DE DESARROLLO

E204T4 - CRECIMIENTO ECONÓMICO, INNOVADOR Y COMPETITIVO - APOYO A LA INDUSTRIA - RESPETO DE LOS DERECHOS HUMANOS

PROGRAMA - 1U005B1 - APOYO PARA EL FOMENTO A LA INNOVACIÓN, COMPETITIVIDAD Y FORTALECIMIENTO EMPRESARIAL

DEFINICIÓN	BENEFICIARIOS		
	TIPO	MUJERES	HOMBRES
Incrementar la competitividad de las micro, pequeñas y medianas empresas de la industria de la transformación del estado, a través de proyectos prioritarios y proyectos estratégicos a las unidades económicas en el estado de Chihuahua.	Unidades económicas	0	0
	TOTAL	78,697	0

INDICADORES ESTRATÉGICOS

OBJETIVO A MEDIR		DATOS DEL INDICADOR	
NIVEL	RESUMEN NARRATIVO	NOMBRE	FÓRMULA
FIN	Contribuir a incrementar la competitividad de las micro, pequeñas y medianas empresas de la industria de la transformación del estado, a través del desarrollo empresarial en las unidades económicas en el estado de Chihuahua.	la Variación porcentual de la posición en el estado, a índice de desarrollo empresarial en competitividad económicas en el estatal.	$((\text{PICET}/\text{PICET}1)-1)*100$ $\text{PICET}1 = \text{Posición en el índice de competitividad estatal en el año anterior}$
PROPOSITO	Las unidades económicas en el estado de Chihuahua cuentan con desarrollo empresarial.	el Variación porcentual del crecimiento económico en el estado de Chihuahua.	$((\text{PCEEEET}/\text{PCEEEET}1)-1)*100$ $\text{PCEEEET}1 = \text{Porcentaje del crecimiento económico en el estado en el año anterior.}$
			7.00 8.00 1.80 1.70
			-12.50 5.88



GOBIERNO DEL ESTADO DE CHIHUAHUA
Presupuesto de Egresos para el Ejercicio Fiscal 2025
Presupuesto Basado en Resultados
Indicadores Estratégicos del Programa H. Congreso

104 - SECRETARÍA DE INNOVACIÓN Y DESARROLLO ECONÓMICO

ALINEACIÓN AL PLAN ESTATAL DE DESARROLLO

E207T4 - CRECIMIENTO ECONÓMICO, INNOVADOR Y COMPETITIVO - MINERÍA - RESPETO DE LOS DERECHOS HUMANOS

PROGRAMA - 2F009C1 - FOMENTO A LA ACTIVIDAD MINERA MEDIANTE EL DESARROLLO SUSTENTABLE

DEFINICIÓN	BENEFICIARIOS		
	TIPO	TOTAL	HOMBRES
Impulsar la inversión, el establecimiento, así como el desarrollo de la Las y los empresarios y/o competitividad de las y los empresarios y/o concesionarios del sector minero- metalúrgico a través de la asesoría, capacitación y apoyos financieros.	de la Las y los empresarios y/o concesionarios del sector minero- metalúrgico	556	511

INDICADORES ESTRATÉGICOS

OBJETIVO A MEDIR		DATOS DEL INDICADOR		
NIVEL	RESUMEN NARRATIVO	NOMBRE	FÓRMULA	
FIN	Contribuir a impulsar la inversión del sector minero metalúrgico, a través de fortalecer la competitividad de los empresarios y/o concesionarios del sector minero-metalúrgico en el estado de Chihuahua.	Variación porcentual del valor de las y los empresarios y/o concesionarios producción en el estado respecto al valor total nacional (Au, Ag, Cu, Zn, Pb).	$\frac{((PVPE/VPNT/ PVPE/VPNT1) - PVPE/VPNT1) * 100}{1}$	11.50
PROPOSITO	Las y los empresarios y/o concesionarios del sector metalúrgico en el estado Chihuahua son competitivos.	Variación porcentual del valor de la producción minera de empresas en el estado.	$\frac{((VPMET/VPMT ET1) - 1) * 100}{1}$	11.30
			$\frac{((VPMET/VPMT ET1) - 1) * 100}{1}$	2,365,000,000.00
			$\frac{((VPMET/VPMT ET1) - 1) * 100}{1}$	2,360,000,000.00



GOBIERNO DEL ESTADO DE CHIHUAHUA
Presupuesto de Egresos para el Ejercicio Fiscal 2025
Presupuesto Basado en Resultados
Indicadores Estratégicos del Programa H. Congreso

104 - SECRETARÍA DE INNOVACIÓN Y DESARROLLO ECONÓMICO

ALINEACIÓN AL PLAN ESTATAL DE DESARROLLO

E204T4 - CRECIMIENTO ECONÓMICO, INNOVADOR Y COMPETITIVO - APOYO A LA INDUSTRIA - RESPETO DE LOS DERECHOS HUMANOS

PROGRAMA - 2P009L1 - PLANEACIÓN, EVALUACIÓN Y CONDUCCIÓN DEL DESARROLLO ECONÓMICO

DEFINICIÓN	BENEFICIARIOS			
	TIPO	TOTAL	MUJERES	HOMBRES
Articulación eficaz de estrategias, políticas y programas del sector económico para la conservación de empleos en las unidades económicas en el estado de Chihuahua, mediante la promoción efectiva, proyectos prioritarios, recursos financieros, así como la creación de instrumentos de inteligencia de negocio que incidan en el desarrollo económico.	Unidades económicas	78,777	0	0

INDICADORES ESTRATÉGICOS

OBJETIVO A MEDIR	RESUMEN NARRATIVO	NOMBRE	DATOS DEL INDICADOR		
			FÓRMULA	META	
FIN	Contribuir a desarrollar un entorno empresarial favorable para incrementar la calidad de los empleos nuevos de la población económicamente activa del estado, a través de fomentar la conservación de empleos en las unidades económicas en el estado de Chihuahua.	Variación porcentual de nuevos empleos generados.	$\frac{((\text{NESEG}T/\text{NESEG}T1)-1)*100}{\text{año actual}}$	30,314.00	3.45
PROPOSITO	Las unidades económicas en el estado de Chihuahua conservan empleos.	Variación porcentual de empleos conservados.	$\frac{(\text{CET}/\text{CET}1)-1}{\text{año anterior}}$	1,027,495.00	3.04



GOBIERNO DEL ESTADO DE CHIHUAHUA
Presupuesto de Egresos para el Ejercicio Fiscal 2025
Presupuesto Basado en Resultados
Indicadores Estratégicos del Programa H. Congreso

105 - SECRETARÍA DE DESARROLLO HUMANO Y BIEN COMÚN

MISIÓN

Somos la dependencia de Gobierno del Estado de Chihuahua que diseña, ejecuta y evalúa políticas públicas de desarrollo social y humano, bajo un modelo humanista, dirigidas al bienestar integral y disminución de la desigualdad de los chihuahuenses.

VISIÓN

Ser referentes en el país por trabajar de la mano con la gente en la formulación y ejecución de con políticas públicas que mejoren la calidad de vida de las personas, con un manejo honesto, ordenado y transparente de las finanzas, que promuevan la inclusión, la responsabilidad, la justicia y la solidaridad de la población, contribuyendo con ello a lograr un estado de paz, en el que mujeres, jóvenes, niñas y niños viven libres de violencia y discriminación.

ALINEACIÓN AL PLAN ESTATAL DE DESARROLLO

E102T4 - SALUD, DESARROLLO HUMANO E IDENTIDAD CHIHUAHUA - INCLUSIÓN SOCIAL Y SUJETOS PRIORITARIOS - RESPETO DE LOS DERECHOS HUMANOS

PROGRAMA - 1S025A1 - DESARROLLO HUMANO

DEFINICIÓN	BENEFICIARIOS		
	TIPO	TOTAL	HOMBRES
Acciones encaminadas a mejorar la calidad de vida de las personas en situación de rezago social que habitan en el estado de Chihuahua, mediante apoyos económicos, en especie y apoyos a través de instituciones para el desarrollo social y humano.	Personas	1,580	580
		1,000	

INDICADORES ESTRATÉGICOS

OBJETIVO A MEDIR		DATOS DEL INDICADOR	
NIVEL	RESUMEN NARRATIVO	FÓRMULA	META
FIN	Contribuir al desarrollo integral de las personas en situación de rezago social mediante los apoyos económicos y en especie que otorga el programa	$\frac{((PB25/PB24) - 1) * 100}{PB25 = \text{Personas Beneficiadas 2025}}$ $PB24 = \text{Personas Beneficiadas 2024}$	35.00
		1,080.00	800.00



GOBIERNO DEL ESTADO DE CHIHUAHUA
Presupuesto de Egresos para el Ejercicio Fiscal 2025
 Presupuesto Basado en Resultados
 Indicadores Estratégicos del Programa H. Congreso

105 - SECRETARÍA DE DESARROLLO HUMANO Y BIEN COMÚN

ALINEACIÓN AL PLAN ESTATAL DE DESARROLLO

E102T4 - SALUD, DESARROLLO HUMANO E IDENTIDAD CHIHUAHUA - INCLUSIÓN SOCIAL Y SUJETOS PRIORITARIOS - RESPETO DE LOS DERECHOS HUMANOS

PROGRAMA - 1S027A1 - APOYO A PERSONAS MAYORES

DEFINICIÓN	BENEFICIARIOS		
	TIPO	TOTAL	HOMBRES
Contribuir al desarrollo de las personas mayores en condiciones de pobreza y Personas exclusión social mediante apoyos económicos y en especie que les permitan satisfacer, en igualdad de oportunidades, el ejercicio de sus derechos, así como servicios para favorecer la salud mental, su inclusión social y cultural e integración a la vida productiva en proporción a sus cualidades y capacidades, favoreciendo así su inclusión social.	Personas	9,128	4,564
			4,564

INDICADORES ESTRATÉGICOS			
OBJETIVO A MEDIR		DATOS DEL INDICADOR	
NIVEL	RESUMEN NARRATIVO	NOMBRE	FÓRMULA
FIN	Contribuir al desarrollo integral de las personas mayores en situación de vulnerabilidad mediante fortalecimiento de los servicios para su inclusión social.	Variación de porcentual de los servicios inclusivos del ejercicio actual	$\frac{((S12025/S12024) - 1) * 100}{4}$ S12025 = Servicios Inclusivos 2025 S12024 = Servicios Inclusivos 2024
			31,135.00
			29,629.00
			5.08



GOBIERNO DEL ESTADO DE CHIHUAHUA
Presupuesto de Egresos para el Ejercicio Fiscal 2025
Presupuesto Basado en Resultados
Indicadores Estratégicos del Programa H. Congreso

105 - SECRETARÍA DE DESARROLLO HUMANO Y BIEN COMÚN

ALINEACIÓN AL PLAN ESTATAL DE DESARROLLO

E102T4 - SALUD, DESARROLLO HUMANO E IDENTIDAD CHIHUAHUA - INCLUSIÓN SOCIAL Y SUJETOS PRIORITARIOS - RESPETO DE LOS DERECHOS HUMANOS

PROGRAMA - 1S028A1 - JUNTOS SI PODEMOS

DEFINICIÓN	BENEFICIARIOS			
	TIPO	TOTAL	MUJERES	HOMBRES
Acciones encaminadas a mejorar la calidad de vida y contribuir al desarrollo social y humano de las personas en condición de vulnerabilidad que habitan los municipios de Ahumada, Ascensión, Guadalupe, Janos, Juárez y Práxedis G. Guerrero, mediante la entrega de apoyos económicos, apoyos en especie y servicios para el fortalecimiento comunitario, desarrollo de habilidades, inclusión productiva y la atención biopsicosocial.	Personas	33,843	21,968	11,875

INDICADORES ESTRATÉGICOS

OBJETIVO A MEDIR		DATOS DEL INDICADOR		
NIVEL	RESUMEN NARRATIVO	NOMBRE	FÓRMULA	META
FIN	Contribuir al desarrollo integral de las personas en condiciones de vulnerabilidad mediante el fortalecimiento de sus capacidades para el desarrollo social y humano.	Porcentaje de personas que el mejoraron su desarrollo social y humano	$(\text{PMDSH}/\text{PBE}) * 100$	100.00
PROPOSITO	Las personas en situación de vulnerabilidad que habitan en municipios de Ahumada, Ascensión, Guadalupe, Janos, Juárez y Práxedis G. Guerrero gozan de un desarrollo social y humano.	Personas que recibieron apoyos y servicios	$(\text{PVAS}/\text{PV}) * 100$	7.91



GOBIERNO DEL ESTADO DE CHIHUAHUA
Presupuesto de Egresos para el Ejercicio Fiscal 2025
Presupuesto Basado en Resultados
Indicadores Estratégicos del Programa H. Congreso

105 - SECRETARÍA DE DESARROLLO HUMANO Y BIEN COMÚN

ALINEACIÓN AL PLAN ESTATAL DE DESARROLLO

E102T4 - SALUD, DESARROLLO HUMANO E IDENTIDAD CHIHUAHUA - INCLUSIÓN SOCIAL Y SUJETOS PRIORITARIOS - RESPETO DE LOS DERECHOS HUMANOS

PROGRAMA - 1S047A1 - APOYOS A PERSONAS CON DISCAPACIDAD

DEFINICIÓN	BENEFICIARIOS		
	TIPO	TOTAL	HOMBRES

Contribuir a que las personas con discapacidad en situación de pobreza del Estado de Chihuahua logren mejorar su calidad de vida mediante apoyos, la vinculación a la actividad productiva y servicios que mejoren su salud física y mental.		7,053	3,526	3,527
--	--	-------	-------	-------

INDICADORES ESTRATÉGICOS

OBJETIVO A MEDIR		DATOS DEL INDICADOR	
NIVEL	RESUMEN NARRATIVO	NOMBRE	FÓRMULA
FIN	Contribuir al desarrollo integral de las Variación personas con discapacidad en porcentual de situación de vulnerabilidad mediante servicios para la atención oportuna y de calidad que personas con impulse su inclusión social discapacidad		((SPDO2025/S PDO2024)-1) *100
			SPDO2025 = Servicios para Personas con Discapacidad Otorgados 2025
			SPDO2024 = Servicios para Personas con Discapacidad Otorgados 2024
PROPOSITO	Las personas con discapacidad en Variación situación de pobreza del Estado de porcentual de Chihuahua tienen acceso a sus personas con discapacidad derechos sociales atendidas		PDA2025/PD A2024)-1)*100
			PDA2025 = Personas con Discapacidad Atendidas 2025
			PDA2024 = Personas con Discapacidad Atendidas 2024
			47,066.00
			38,587.00
			7,053.00
			6,852.00
			21.97
			2.93



GOBIERNO DEL ESTADO DE CHIHUAHUA
Presupuesto de Egresos para el Ejercicio Fiscal 2025
Presupuesto Basado en Resultados
Indicadores Estratégicos del Programa H. Congreso

105 - SECRETARÍA DE DESARROLLO HUMANO Y BIEN COMÚN

ALINEACIÓN AL PLAN ESTATAL DE DESARROLLO

E102T4 - SALUD, DESARROLLO HUMANO E IDENTIDAD CHIHUAHUA - INCLUSIÓN SOCIAL Y SUJETOS PRIORITARIOS - RESPETO DE LOS DERECHOS HUMANOS

PROGRAMA - 1S052A1 - PROGRAMA DE ESTANCIAS INFANTILES PARA EL DESARROLLO INTEGRAL DE LA NIÑEZ

DEFINICIÓN	BENEFICIARIOS		
	TIPO	TOTAL	HOMBRES
Acciones encaminadas a contribuir al goce y disfrute del derecho de vivir en Centros de Atención Infantil condiciones de bienestar y un desarrollo integral de la niñez, mediante becas a través de Centros de Atención Infantil, apoyos económicos y en especie que coadyuvan en la operación de estos últimos.	Centros de Atención Infantil	300	0

INDICADORES ESTRATÉGICOS

OBJETIVO A MEDIR	DATOS DEL INDICADOR			
NIVEL	RESUMEN NARRATIVO	NOMBRE	FÓRMULA	META
FIN	Contribuir al desarrollo integral de niñas y niños en condiciones de vulnerabilidad a través de Centros de Atención Infantil	Porcentaje de Centros de Atención Infantil beneficiados	$(\frac{CAIB}{CAIANN CV}) * 100$	42.31
			CAIB = Centros de Atención Infantil Beneficiados CAIANN CV = Centros de Atención Infantil que Atienden a Niñas y Niños en Condición de Vulnerabilidad	300.00
PROPOSITO	Los Centros de Atención Infantil en el estado de Chihuahua que atienden a niñas y niños de 45 días a 11 años en condición de vulnerabilidad aumentan espacios para la atención, cuidado y desarrollo integral infantil	Los Centros de Atención Infantil en el estado de Chihuahua que atienden a niñas y niños de 45 días a 11 años en condición de vulnerabilidad aumentan espacios para la atención, cuidado y desarrollo integral infantil	$((\frac{CAIB25}{CAIB24}) - 1) * 100$	709.00
			CAIB25 = Centros de Atención Infantil Beneficiados en el 2025 CAIB24 = Centros de Atención Infantil Beneficiados en el 2024	300.00
				200.00
				50.00



GOBIERNO DEL ESTADO DE CHIHUAHUA
Presupuesto de Egresos para el Ejercicio Fiscal 2025
Presupuesto Basado en Resultados
Indicadores Estratégicos del Programa H. Congreso

105 - SECRETARÍA DE DESARROLLO HUMANO Y BIEN COMÚN

ALINEACIÓN AL PLAN ESTATAL DE DESARROLLO

E102T4 - SALUD, DESARROLLO HUMANO E IDENTIDAD CHIHUAHUA - INCLUSIÓN SOCIAL Y SUJETOS PRIORITARIOS - RESPETO DE LOS DERECHOS HUMANOS

PROGRAMA - 1S054A1 - ATENCIÓN A NIÑAS, NIÑOS, ADOLESCENTES Y JUVENTUDES

DEFINICIÓN	BENEFICIARIOS			
	TIPO	TOTAL	MUJERES	HOMBRES
Implementar y ejecutar acciones encaminadas a la atención y el fortalecimiento de Niñas, niños, adolescentes en situación de pobreza, mediante el otorgamiento de apoyos y servicios para el desarrollo integral en un ambiente participativo con enfoque de derechos y perspectiva de género.	Niñas, niños, adolescentes	4,332	2,166	2,166

INDICADORES ESTRATÉGICOS					
OBJETIVO A MEDIR	DATOS DEL INDICADOR				
NIVEL	RESUMEN NARRATIVO	NOMBRE	FÓRMULA	META	
FIN	Contribuir al desarrollo integral de las niñas, niños, adolescentes y jóvenes en condición de pobreza mediante apoyos y servicios que mejoren su calidad de vida	Porcentaje de niñas, niños, adolescentes y jóvenes apoyados y atendidos por el programa	(ASO/ASP) *100	ASO = Apoyos y servicios a niñas, niños, adolescentes y juveniles en condiciones de pobreza otorgados ASP = Apoyos y servicios a niñas, niños, adolescentes y juveniles en condiciones de pobreza programados	100.00
PROPOSITO	Las niñas, niños, adolescentes y juveniles en condición de pobreza gozan del pleno ejercicio de sus derechos en el Estado de Chihuahua	Variación porcentual de las niñas, niños, adolescentes y juveniles en condiciones de pobreza	$(\frac{NNA-JB}{NNAJ-BP}) - 1 * 100$	NNA-JB = Niñas, Niños, Adolescentes y Juveniles beneficiarios NNAJ-BP = Niñas, Niños, Adolescentes y Juveniles beneficiarios anteriores del programa	731.48



GOBIERNO DEL ESTADO DE CHIHUAHUA
Presupuesto de Egresos para el Ejercicio Fiscal 2025
Presupuesto Basado en Resultados
Indicadores Estratégicos del Programa H. Congreso

105 - SECRETARÍA DE DESARROLLO HUMANO Y BIEN COMÚN

ALINEACIÓN AL PLAN ESTATAL DE DESARROLLO

E102T4 - SALUD, DESARROLLO HUMANO E IDENTIDAD CHIHUAHUA - INCLUSIÓN SOCIAL Y SUJETOS PRIORITARIOS - RESPETO DE LOS DERECHOS HUMANOS

PROGRAMA - 2E027C1 - FORTALECIMIENTO COMUNITARIO Y PARTICIPACIÓN CIUDADANA

DEFINICIÓN	BENEFICIARIOS		
	TIPO	TOTAL	HOMBRES
Coadyuvar al desarrollo integral de las personas en situación de vulnerabilidad, Personas mediante apoyos económicos, en especie y servicios para el fortalecimiento del tejido social, así como atención psicológica para ampliar sus capacidades y mejorar de su calidad de vida.		167,671	67,069

INDICADORES ESTRATÉGICOS			
OBJETIVO A MEDIR	DATOS DEL INDICADOR		
NIVEL	RESUMEN NARRATIVO	NOMBRE	FÓRMULA
FIN	Contribuir al desarrollo integral de las personas en situación de vulnerabilidad mediante el fortalecimiento del tejido social en el Estado de Chihuahua.	Porcentaje de personas encuestadas que lograron igualdad de oportunidades de desarrollo social en el tejido social del fortalecimiento del tejido social.	$(PSVE/PE)*100$ PSVE = Personas en situación de vulnerabilidad encuestadas que lograron igualdad de oportunidades del fortalecimiento del tejido social PE = Personas en situación de vulnerabilidad encuestadas
PROPOSITO	Las personas en situación de vulnerabilidad tienen igualdad de oportunidades para el desarrollo social en el Estado de Chihuahua	Variación de porcentaje de personas atendidas para mejorar las oportunidades en su calidad de vida	$((PA2025/PA2024)-1)*100$ PA2025 = Personas atendidas 2025 PA2024 = Personas atendidas 2024
			11,737.00 11,737.00 167,671.00 31,360.00 100.00 434.67



GOBIERNO DEL ESTADO DE CHIHUAHUA
Presupuesto de Egresos para el Ejercicio Fiscal 2025
Presupuesto Basado en Resultados
Indicadores Estratégicos del Programa H. Congreso

105 - SECRETARÍA DE DESARROLLO HUMANO Y BIEN COMÚN

ALINEACIÓN AL PLAN ESTATAL DE DESARROLLO

E102T4 - SALUD, DESARROLLO HUMANO E IDENTIDAD CHIHUAHUA - INCLUSIÓN SOCIAL Y SUJETOS PRIORITARIOS - RESPETO DE LOS DERECHOS HUMANOS

PROGRAMA - 2E202C1 - JUNTOS IMPACTANDO EN EL DESARROLLO SOCIAL Y HUMANO

DEFINICIÓN	BENEFICIARIOS			
	TIPO	TOTAL	MUJERES	HOMBRES
Realizar una eficiente retroalimentación a las dependencias gubernamentales del Estado de Chihuahua que implementan programas sociales, mediante una óptima evaluación y monitoreo de los programas sociales para generar un informe sobre el impacto en los beneficiarios.	Dependencias de Gobierno del Estado	28	0	0

INDICADORES ESTRATÉGICOS					
OBJETIVO A MEDIR	DATOS DEL INDICADOR				
NIVEL	RESUMEN NARRATIVO	NOMBRE	FÓRMULA	META	
FIN	Contribuir a promover mecanismos de participación y vigilancia ciudadana entre la población que permita fortalecer un gobierno cercano, evaluados transparente y de rendición de cuentas a la ciudadanía, mediante la aplicación de instrumentos de evaluación de programas sociales.	Porcentaje de programas sociales que permiten una aplicación retroalimentación sobre la aplicación de políticas públicas que ofrece el Gobierno del Estado, logrando mayor impacto positivo y de satisfacción en los beneficiarios.	(PSE/TPS)*100	70.00	100.00
PROPOSITO	Las dependencias gubernamentales que implementan programas sociales cuentan con una eficiente retroalimentación sobre la aplicación de políticas públicas que ofrece el Gobierno del Estado, logrando mayor impacto positivo y de satisfacción en los beneficiarios.	Porcentaje de dependencias sociales que reciben retroalimentación	(DRET/DPS)*100	28.00	100.00
			DRET = Dependencias que recibieron retroalimentación DPS = Dependencias de Gobierno del Estado que implementan Programas Sociales	28.00	28.00



GOBIERNO DEL ESTADO DE CHIHUAHUA
Presupuesto de Egresos para el Ejercicio Fiscal 2025
Presupuesto Basado en Resultados
Indicadores Estratégicos del Programa H. Congreso

105 - SECRETARÍA DE DESARROLLO HUMANO Y BIEN COMÚN

ALINEACIÓN AL PLAN ESTATAL DE DESARROLLO

E102T4 - SALUD, DESARROLLO HUMANO E IDENTIDAD CHIHUAHUA - INCLUSIÓN SOCIAL Y SUJETOS PRIORITARIOS - RESPETO DE LOS DERECHOS HUMANOS

PROGRAMA - 2F054C1 - PROYECTOS PRODUCTIVOS Y ECONOMÍA SOLIDARIA

DEFINICIÓN	BENEFICIARIOS		
	TIPO	TOTAL	HOMBRES
Contribuir al desarrollo social, la inclusión productiva, económica y el desarrollo de Personas capacidades de las personas situación de pobreza mediante el financiamiento de proyectos productivos, servicios de inclusión y ocupación temporal.	Personas	5,658	2,829

INDICADORES ESTRATÉGICOS			
OBJETIVO A MEDIR	DATOS DEL INDICADOR		
NIVEL	RESUMEN NARRATIVO	NOMBRE	FÓRMULA
PROPOSITO	Las personas mayores de 18 años en situación de pobreza en Chihuahua cuentan con oportunidades de emprendimiento	Variación porcentual de personas en empleo y situación de pobreza beneficiadas	$\frac{(PBA25/PB24) - 1}{100} \times 100$
			PBA25 = Personas beneficiadas en el año 2025 PB24 = Personas beneficiadas en el año 2024
			5,649.00 210.00 2,590.00 META



GOBIERNO DEL ESTADO DE CHIHUAHUA
Presupuesto de Egresos para el Ejercicio Fiscal 2025
Presupuesto Basado en Resultados
Indicadores Estratégicos del Programa H. Congreso

105 - SECRETARÍA DE DESARROLLO HUMANO Y BIEN COMÚN

ALINEACIÓN AL PLAN ESTATAL DE DESARROLLO

E102T4 - SALUD, DESARROLLO HUMANO E IDENTIDAD CHIHUAHUA - INCLUSIÓN SOCIAL Y SUJETOS PRIORITARIOS - RESPETO DE LOS DERECHOS HUMANOS

PROGRAMA - 2G021C1 - PROGRAMA NORMATIVO PARA CENTROS DE ATENCIÓN INFANTIL

DEFINICIÓN	BENEFICIARIOS		
	TIPO	TOTAL	HOMBRES
Acciones encaminadas a contribuir a la atención, cuidado y desarrollo integral infantil al garantizar el cumplimiento del marco normativo para la prestación de servicios en la materia, a través de la supervisión, capacitación y emisión de licencias de funcionamiento a los Centros de Atención Infantil.	Centros de Atención Infantil	500	0

INDICADORES ESTRATÉGICOS

OBJETIVO A MEDIR		DATOS DEL INDICADOR		
NIVEL	RESUMEN NARRATIVO	NOMBRE	FÓRMULA	
FIN	Contribuir al desarrollo integral de niñas, niños y adolescentes mediante la regulación de los Centros de Atención Infantil conforme al establecido en el marco normativo	Variación porcentual de niñas, niños y adolescentes que accedieron a Centros de Atención Infantil regulados	$\frac{((\text{NNAACR_25} / \text{NNAACR_24}) - 1) * 100}{\text{Centros de Atención Infantil Regulados en el 2025}}$	16,000.00 221.93
PROPOSITO	Los Centros de Atención Infantil en el estado de Chihuahua sujetos al marco normativo para la prestación de servicios para la atención, cuidado y desarrollo integral infantil cumplen con el mismo	Los Centros de Atención Infantil regulados en el Variación porcentual de Centros de Atención Infantil regulados que cumplen con el marco normativo	$\frac{(\text{CAICMN_25} / \text{CAICMN_24}) - 1}{100}$	340.00 250.00

GOBIERNO DEL ESTADO DE CHIHUAHUA
Presupuesto de Egresos para el Ejercicio Fiscal 2025
Presupuesto Basado en Resultados
Indicadores Estratégicos del Programa H. Congreso

105 - SECRETARÍA DE DESARROLLO HUMANO Y BIEN COMÚN

ALINEACIÓN AL PLAN ESTATAL DE DESARROLLO

E102T4 - SALUD, DESARROLLO HUMANO E IDENTIDAD CHIHUAHUA - INCLUSIÓN SOCIAL Y SUJETOS PRIORITARIOS - RESPETO DE LOS DERECHOS HUMANOS

PROGRAMA - 2K147D2 - INFRAESTRUCTURA PARA EL DESARROLLO SOCIAL

DEFINICIÓN	BENEFICIARIOS			
	TIPO	TOTAL	MUJERES	HOMBRES
Construcción, remodelación y equipamiento de espacios para la población que Municipios del estado de habita en zonas focalizadas, que coadyuven a favorecer el desarrollo humano y el Chihuahua acceso a los derechos sociales.		1	0	0

INDICADORES ESTRATÉGICOS					
OBJETIVO A MEDIR	DATOS DEL INDICADOR				
NIVEL	RESUMEN NARRATIVO	NOMBRE	FÓRMULA	META	
FIN	Contribuir al desarrollo integral de las personas en situación de vulnerabilidad que habitan en Municipios del estado de Chihuahua, mediante la inversión en infraestructura social para mejorar su calidad de vida y fortalecer el tejido social	Porcentaje de obras de infraestructura social terminadas	(OIST/OISP) *100	1.00	100.00
		Obras de infraestructura social programadas	OISP = Obras de infraestructura social programadas	1.00	



GOBIERNO DEL ESTADO DE CHIHUAHUA
Presupuesto de Egresos para el Ejercicio Fiscal 2025
Presupuesto Basado en Resultados
Indicadores Estratégicos del Programa H. Congreso

105 - SECRETARÍA DE DESARROLLO HUMANO Y BIEN COMÚN

ALINEACIÓN AL PLAN ESTATAL DE DESARROLLO

E102T4 - SALUD, DESARROLLO HUMANO E IDENTIDAD CHIHUAHUA - INCLUSIÓN SOCIAL Y SUJETOS PRIORITARIOS - RESPETO DE LOS DERECHOS HUMANOS

PROGRAMA - 2P027L1 - APOYO A LA GESTIÓN DEL SECTOR SOCIAL

DEFINICIÓN	BENEFICIARIOS		
	TIPO	TOTAL	HOMBRES
Acciones encaminadas a mejorar la gestión institucional de las unidades administrativas de la Secretaría de Desarrollo Humano y Bien Común, propiciando que los recursos públicos sean ejercidos de acuerdo a los objetivos y metas establecidas, así como en estricto apego a las disposiciones legales, aplicables y a la normatividad vigente, bajo los criterios de eficacia, eficiencia, económica, racionalidad, transparencia y honradez.	Unidades administrativas	31	0

INDICADORES ESTRATÉGICOS

OBJETIVO A MEDIR		DATOS DEL INDICADOR	
NIVEL	RESUMEN NARRATIVO	NOMBRE	FÓRMULA
FIN	Contribuir al logro y orientación de los recursos públicos para la generación de bienes y servicios mediante estrategias de planeación de los programas presupuestarios	Porcentaje de personas que perciben los bienes y servicios con valor público	$\frac{\text{PPBS} - \text{Personas que Perciben Bienes y Servicios con Valor Público en el 2025}}{\text{PPBS}} * 100$
PROPOSITO	Las unidades administrativas de Bien Común cuentan con eficiente gestión institucional para el correcto ejercicio de los recursos públicos y logro de resultados	Unidades Administrativas que cumplen con el Programa Anual de Actividades	$\frac{\text{UACPAA} - \text{Unidades Administrativas que Cumplen con el Programa Anual de Actividades}}{\text{UACPAA}} * 100$
		Actividades de la Secretaría	$\frac{\text{TUAS} - \text{Total de unidades administrativas de la Secretaría}}{\text{TUAS}} * 100$



GOBIERNO DEL ESTADO DE CHIHUAHUA
Presupuesto de Egresos para el Ejercicio Fiscal 2025
Presupuesto Basado en Resultados
Indicadores Estratégicos del Programa H. Congreso

106 - SECRETARÍA DE SALUD

MISIÓN

La Secretaría de Salud del Gobierno del Estado es el órgano rector que atiende el bienestar de los chihuahuenses, mediante la prevención, tratamiento y rehabilitación de las enfermedades. Para lograr su propósito, coordina acciones de asistencia, docencia e investigación en salud, de todos los organismos públicos y privados en el estado.

VISIÓN

El Sistema Estatal de Salud de Chihuahua proporcionará servicios a la comunidad chihuahuense a través de procesos certificados que garanticen la solución oportuna y cálida atención; con el uso racional de los recursos humanos, tecnológicos, de infraestructura y financieros; que proyecte a Chihuahua como un centro de referencia en salud, para el desarrollo económico y mejor calidad de vida de los chihuahuenses.

ALINEACIÓN AL PLAN ESTATAL DE DESARROLLO

E101T1 - SALUD, DESARROLLO HUMANO E IDENTIDAD CHIHUAHUA - SALUD - PARTICIPACIÓN CIUDADANA

PROGRAMA - 2E020C1 - DONACIÓN Y TRASPLANTE DE ÓRGANOS Y TEJIDOS

DEFINICIÓN

Impulsar la donación de órganos, tejidos y células a través de la promoción así como supervisar que los procesos de donación y trasplantes se efectúen debidamente en apego a la regulación vigente en la materia, para beneficiar a las personas registradas en el Sistema Informático de Registro Nacional de Trasplantes y con ello mejorar su calidad de vida.

BENEFICIARIOS

TIPO	TOTAL	MUJERES	HOMBRES
	175	64	111

INDICADORES ESTRATÉGICOS

OBJETIVO A MEDIR		DATOS DEL INDICADOR	
NIVEL	RESUMEN NARRATIVO	NOMBRE	FÓRMULA
FIN	Coadyuvar a la calidad de vida de la población a través de los programas de salud pública con la participación de la comunidad.	Variación porcentual de donaciones realizadas	$\frac{(Dt/Dt_{-1})-1}{*100}$
			Dt = Donaciones del año actual
			Dt_1 = Donaciones del año anterior
			50.00
			39.00
			28.21



GOBIERNO DEL ESTADO DE CHIHUAHUA
Presupuesto de Egresos para el Ejercicio Fiscal 2025
Presupuesto Basado en Resultados
Indicadores Estratégicos del Programa H. Congreso

106 - SECRETARÍA DE SALUD

ALINEACIÓN AL PLAN ESTATAL DE DESARROLLO

E101T4 - SALUD, DESARROLLO HUMANO E IDENTIDAD CHIHUAHUA - SALUD - RESPETO DE LOS DERECHOS HUMANOS

PROGRAMA - 2E034C1 - JUNTOS EN LA SALUD DE MUJERES EMBARAZADAS, NIÑAS Y NIÑOS MENORES DE 6 AÑOS

DEFINICIÓN	BENEFICIARIOS			
	TIPO	TOTAL	MUJERES	HOMBRES
Programa interinstitucional con acciones focalizadas en reducir las brechas en la Población de mayor rezago y marginación social, priorizando a las mujeres embarazadas, niñas y niños menores de 6 años.		900	422	478

INDICADORES ESTRATÉGICOS

OBJETIVO A MEDIR	DATOS DEL INDICADOR			
NIVEL	RESUMEN NARRATIVO	NOMBRE	FÓRMULA	META
FIN	Contribuir a fortalecer y facilitar el Variación acceso oportuno, equitativo, eficiente porcentual de y de calidad a los servicios de salud comunidades pública y atención médica, mediante atencidas el despliegue de brigadas medicas para las zonas de atención prioritaria.	Contribución a fortalecer y facilitar el acceso oportuno, equitativo, eficiente porcentual de y de calidad a los servicios de salud comunidades públicas y atención médica, mediante atencidas el despliegue de brigadas medicas para las zonas de atención prioritaria.	$\frac{((Cat/CAT_1)-1) * 100}{Cat_1 = CAT_1 = Comunidades Atencidas en el ejercicio anterior.}$	24.00 23.00 4.35

GOBIERNO DEL ESTADO DE CHIHUAHUA
Presupuesto de Egresos para el Ejercicio Fiscal 2025
Presupuesto Basado en Resultados
Indicadores Estratégicos del Programa H. Congreso

106 - SECRETARÍA DE SALUD

ALINEACIÓN AL PLAN ESTATAL DE DESARROLLO

E101T1 - SALUD, DESARROLLO HUMANO E IDENTIDAD CHIHUAHUA - SALUD - PARTICIPACIÓN CIUDADANA

PROGRAMA - 2E035C1 - ATENCIÓN DE ADICIONES

DEFINICIÓN	BENEFICIARIOS		
	TIPO	TOTAL	HOMBRES

Acciones que propicien en la comunidad en general una sensibilización mediante la prevención y detección temprana, enfocándose primordialmente en los grupos vulnerables a una adicción. Incluye los tratamientos de rehabilitación a las personas que por consumo de drogas han cometido algún delito, evitando el avance de la adicción en nuestro estado.	Personas	308,041	122,182
		185,859	

INDICADORES ESTRATÉGICOS

OBJETIVO A MEDIR	DATOS DEL INDICADOR			
NIVEL	RESUMEN NARRATIVO	NOMBRE	FÓRMULA	META
PROPOSITO	Población del Estado de Chihuahua Variación de 10 a 59 años presentan bajos Porcentual índices de uso y abuso de sustancias psicoactivas.			
			$((PPAPAT/PPAP \text{ At}_1 - 1) * 100)$	210,000.00
			en el ejercicio actual	
			PPAPat_1 = Personas que Partitpan en Actividades de Prevención y Atención	206,000.00
			en el ejercicio anterior	



GOBIERNO DEL ESTADO DE CHIHUAHUA
Presupuesto de Egresos para el Ejercicio Fiscal 2025
Presupuesto Basado en Resultados
Indicadores Estratégicos del Programa H. Congreso

106 - SECRETARÍA DE SALUD

ALINEACIÓN AL PLAN ESTATAL DE DESARROLLO

E101T4 - SALUD, DESARROLLO HUMANO E IDENTIDAD CHIHUAHUA - SALUD - RESPETO DE LOS DERECHOS HUMANOS

PROGRAMA - 2E174C1 - CONCILIACIÓN Y ARBITRAJE MÉDICO

DEFINICIÓN	BENEFICIARIOS		
	TIPO	TOTAL	HOMBRES
Son las acciones que propician la conciliación y arbitraje de los conflictos Población del Estado de Chihuahua suscitados entre los usuarios y los prestadores de servicios médicos, buscando el bienestar de los chihuahuenses mediante un trato digno, proporcionando un servicio médico con calidad.		3,996,504	1,995,203
		2,001,301	

INDICADORES ESTRATÉGICOS			
OBJETIVO A MEDIR	DATOS DEL INDICADOR		
NIVEL	RESUMEN NARRATIVO	NOMBRE	FÓRMULA
FIN	CONTRIBUIR A FORTALECER Y FACILITAR EL ACCESO oportuno, eficiente y de calidad a los servicios de salud pública, atención médica, mediante la conciliación de los conflictos suscitados entre los usuarios y prestadores de servicios médicos.	Variación porcentual de quejas resueltas	$((\frac{QRT}{QRT_{1}} - 1) * 100)$ QRT = Quejas resueltas en el año actual QRT_1 = Quejas Resueltas del año anterior
PROPOSITO	LA POBLACION DEL ESTADO DE CHIHUAHUA CUENTA CON UNA EFICIENTE CONCILIACION DE CONFLICTOS.	Variación porcentual de usuarios atendidos por quejas presentadas	$((\frac{UAT}{UAT_{1}} - 1) * 100)$ UAT = Usuarios atendidos en el ejercicio actual UAT_1 = Usuarios atendidos en el ejercicio anterior
			70.00
			68.00
			2.94



GOBIERNO DEL ESTADO DE CHIHUAHUA
Presupuesto de Egresos para el Ejercicio Fiscal 2025
Presupuesto Basado en Resultados
Indicadores Estratégicos del Programa H. Congreso

106 - SECRETARÍA DE SALUD

ALINEACIÓN AL PLAN ESTATAL DE DESARROLLO

E101T1 - SALUD, DESARROLLO HUMANO E IDENTIDAD CHIHUAHUA - SALUD - PARTICIPACIÓN CIUDADANA

PROGRAMA - 2E184C1 - ATENCIÓN A LA SALUD MENTAL

DEFINICIÓN	BENEFICIARIOS		
	TIPO	TOTAL	HOMBRES

Desarrollar competencias en materia de salud mental de la población que Población fomenten el empoderamiento y la participación activa en los programas para lograr un impacto social de la salud mental. Incluyendo estrategias para el fortalecimiento de los determinantes que favorecen la salud mental.	MUJERES	60,000	40,000
	TOTAL	100,000	

INDICADORES ESTRATÉGICOS			
OBJETIVO A MEDIR	DATOS DEL INDICADOR		
NIVEL	RESUMEN NARRATIVO	NOMBRE	FÓRMULA
FIN	Contribuir a la calidad de vida de la Variación población a través del fortalecimiento porcentual de la participación de la comunidad en Llamadas recibidas al 911 para atender las necesidades en salud mental a la población.		$((PALPt/PALPt_{1-1}) * 100)$
			$PALPt = \text{Personas Atendidas en Línea Psicológica 911 en el ejercicio actual}$
			$PALPt_{1-1} = \text{Personas Atendidas en Línea Psicológica 911 en el ejercicio anterior}$
			7,300.00
			7,200.00
			1.39



GOBIERNO DEL ESTADO DE CHIHUAHUA
Presupuesto de Egresos para el Ejercicio Fiscal 2025
Presupuesto Basado en Resultados
Indicadores Estratégicos del Programa H. Congreso

106 - SECRETARÍA DE SALUD

ALINEACIÓN AL PLAN ESTATAL DE DESARROLLO

E101T1 - SALUD, DESARROLLO HUMANO E IDENTIDAD CHIHUAHUA - SALUD - PARTICIPACIÓN CIUDADANA

PROGRAMA - 2E184C1 - ATENCIÓN A LA SALUD MENTAL

DEFINICIÓN	BENEFICIARIOS		
	TIPO	TOTAL	HOMBRES
Desarrollar competencias en materia de salud mental de la población que Población fomenten el empoderamiento y la participación activa en los programas para lograr un impacto social de la salud mental. Incluyendo estrategias para el fortalecimiento de los determinantes que favorecen la salud mental.		100,000	40,000
		60,000	

INDICADORES ESTRATÉGICOS			
OBJETIVO A MEDIR		DATOS DEL INDICADOR	
NIVEL	RESUMEN NARRATIVO	NOMBRE	FÓRMULA
	Variación porcentual de Llamadas recibidas al 911 para atender las necesidades en salud mental a la población.		META



GOBIERNO DEL ESTADO DE CHIHUAHUA
Presupuesto de Egresos para el Ejercicio Fiscal 2025
Presupuesto Basado en Resultados
Indicadores Estratégicos del Programa H. Congreso

106 - SECRETARÍA DE SALUD

ALINEACIÓN AL PLAN ESTATAL DE DESARROLLO

E101T1 - SALUD, DESARROLLO HUMANO E IDENTIDAD CHIHUAHUA - SALUD - PARTICIPACIÓN CIUDADANA

PROGRAMA - 2E184C1 - ATENCIÓN A LA SALUD MENTAL

DEFINICIÓN	BENEFICIARIOS		
	TIPO	TOTAL	HOMBRES
Desarrollar competencias en materia de salud mental de la población que fomenten el empoderamiento y la participación activa en los programas para lograr un impacto social de la salud mental. Incluyendo estrategias para el fortalecimiento de los determinantes que favorecen la salud mental.	Población	100,000	40,000
		60,000	

INDICADORES ESTRATÉGICOS		
OBJETIVO A MEDIR	DATOS DEL INDICADOR	
NIVEL	RESUMEN NARRATIVO	META

PROPOSITO	La Población de Estado de Chihuahua que es susceptible a presentar enfermedades de salud mental, personas cuenta programas de sensibilización atendidas a nivel para la detección y atención en materia de salud mental.	Variación porcentual de mental, personas atendidas a nivel en estatal en materia de salud mental	2.07
	$((\text{Pat}/\text{Pat}_{1})-1) * 100$	Pat = Personas Atendidas en el ejercicio actual. Pat_1 = Personas Atendidas en el Ejercicio Anterior.	42,000.00 41,148.00



GOBIERNO DEL ESTADO DE CHIHUAHUA
Presupuesto de Egresos para el Ejercicio Fiscal 2025
Presupuesto Basado en Resultados
Indicadores Estratégicos del Programa H. Congreso

106 - SECRETARÍA DE SALUD

ALINEACIÓN AL PLAN ESTATAL DE DESARROLLO

E101T4 - SALUD, DESARROLLO HUMANO E IDENTIDAD CHIHUAHUA - SALUD - RESPETO DE LOS DERECHOS HUMANOS

PROGRAMA - 2G011C2 - PROTECCIÓN CONTRA RIESGOS SANITARIOS

DEFINICIÓN	BENEFICIARIOS		
	TIPO	TOTAL	HOMBRES
Reducir los riesgos que afectan la salud de la población del estado en cualquier Población actividad de su vida, como resultado de la exposición voluntaria o involuntaria a factores biológicos, físicos o químicos, productos y servicios que se consumen, incluyendo la publicidad de los mismos, obteniendo calidad en productos y servicios.		3,443,130	1,737,184

INDICADORES ESTRATÉGICOS					
OBJETIVO A MEDIR	DATOS DEL INDICADOR				
NIVEL	RESUMEN NARRATIVO	NOMBRE	FÓRMULA	META	
FIN	Contribuir a la protección de la salud de la población a través de reducir la exposición de riesgos sanitarios.	Variación porcentual de servicios y productos que cumplen con normatividad de riesgos sanitarios	$\frac{((TVSPC\% - VPSPC\%_1) \times 100)}{VPSPC\%_1}$	94.50	
PROPOSITO	La Población del Estado de Chihuahua reciben productos y servicios de calidad proporcionados a través del cumplimiento de la Normatividad Sanitaria.	Porcentaje de productos y servicios proporcionados a través del cumplimiento de la Normatividad Sanitaria	$\frac{PSPPCNS}{SBVS} \times 100$	31,375.00	75.24



GOBIERNO DEL ESTADO DE CHIHUAHUA
Presupuesto de Egresos para el Ejercicio Fiscal 2025
Presupuesto Basado en Resultados
Indicadores Estratégicos del Programa H. Congreso

106 - SECRETARÍA DE SALUD

ALINEACIÓN AL PLAN ESTATAL DE DESARROLLO

E101T2 - SALUD, DESARROLLO HUMANO E IDENTIDAD CHIHUAHUA - SALUD - TRANSPARENCIA Y RENDICIÓN DE CUENTAS

PROGRAMA - 2P038L1 - APOYO A LA GESTIÓN INSTITUCIONAL DEL SECTOR SALUD

DEFINICIÓN	BENEFICIARIOS		
	TIPO	TOTAL	HOMBRES
Acciones encaminadas a la mejora en los procesos, la gestión del conocimiento y Unidades administrativas en la administración de los recursos, la comunicación institucional y las competencias laborales, de las unidades administrativas responsables de la Secretaría de Salud, además de la implementación de una cultura de manejo eficiente y responsable de los recursos humanos, técnicos, materiales y financieros para la prestación de un servicio público de calidad. Comprende también las acciones orientadas al trabajo en equipo y al otorgamiento de un servicio público de calidad con perspectiva de derechos humanos y género, y con un enfoque de valores como parte fundamental para el desarrollo del proyecto organizacional.	7	0	0

INDICADORES ESTRATÉGICOS			
OBJETIVO A MEDIR		DATOS DEL INDICADOR	
NIVEL	RESUMEN NARRATIVO	NOMBRE	FÓRMULA
FIN	Contribuir a fortalecer y facilitar el acceso oportuno, equitativo, eficiente y de calidad a los servicios de salud pública, atención médica y protección contra riesgos sanitarios, mediante la optimización del uso de los recursos públicos, a través del fortalecimiento de las acciones de rectoría, regulación, coordinación y planeación de los programas presupuestarios.	Porcentaje del presupuesto ejercido por la Secretaría de Salud.	$(PE/PA)*100$ PE = Presupuesto Ejercido PA = Presupuesto Autorizado
			102,973,380.00
			100.00



GOBIERNO DEL ESTADO DE CHIHUAHUA
Presupuesto de Egresos para el Ejercicio Fiscal 2025
Presupuesto Basado en Resultados
Indicadores Estratégicos del Programa H. Congreso

106 - SECRETARÍA DE SALUD

ALINEACIÓN AL PLAN ESTATAL DE DESARROLLO

E101T2 - SALUD, DESARROLLO HUMANO E IDENTIDAD CHIHUAHUA - SALUD - TRANSPARENCIA Y RENDICIÓN DE CUENTAS

PROGRAMA - 2P038L1 - APOYO A LA GESTIÓN INSTITUCIONAL DEL SECTOR SALUD

DEFINICIÓN	BENEFICIARIOS		
	TIPO	TOTAL	HOMBRES
Acciones encaminadas a la mejora en los procesos, la gestión del conocimiento y en la administración de los recursos, la comunicación institucional y las competencias laborales, de las unidades administrativas responsables de la Secretaría de Salud, además de la implementación de una cultura de manejo eficiente y responsable de los recursos humanos, técnicos, materiales y financieros para la prestación de un servicio público de calidad. Comprende también las acciones orientadas al trabajo en equipo y al otorgamiento de un servicio público de calidad con perspectiva de derechos humanos y género, y con un enfoque de valores como parte fundamental para el desarrollo del proyecto organizacional.	Unidades administrativas	7	0

INDICADORES ESTRATÉGICOS

OBJETIVO A MEDIR		DATOS DEL INDICADOR							
NIVEL	RESUMEN NARRATIVO	NOMBRE	FÓRMULA						
PROPOSITO	Las Unidades Administrativas responsables de la Secretaría de Salud cuentan con una administración de la Institucional.	Porcentaje de unidades administrativas que cumplen sus objetivos.	$\frac{\text{UAL} - \text{Unidades Administrativas Logradas}}{\text{TUAS} - \text{Total de Unidades Administrativas de la Secretaría}}$						
			<table border="0"> <tr> <td>UAL = Unidades Administrativas Logradas</td> <td>7.00</td> <td>100.00</td> </tr> <tr> <td>TUAS = Total de Unidades Administrativas de la Secretaría</td> <td>7.00</td> <td></td> </tr> </table>	UAL = Unidades Administrativas Logradas	7.00	100.00	TUAS = Total de Unidades Administrativas de la Secretaría	7.00	
UAL = Unidades Administrativas Logradas	7.00	100.00							
TUAS = Total de Unidades Administrativas de la Secretaría	7.00								



GOBIERNO DEL ESTADO DE CHIHUAHUA
Presupuesto de Egresos para el Ejercicio Fiscal 2025
Presupuesto Basado en Resultados
Indicadores Estratégicos del Programa H. Congreso

107 - SECRETARÍA DE EDUCACIÓN Y DEPORTE

MISIÓN	VISIÓN
La Secretaría de Educación y Deporte del Estado de Chihuahua forma personas con responsabilidad y compromiso a través de la generación y aplicación de conocimientos, así como la innovación de los mismos, que garanticen la educación y el deporte, la calidad, la inclusión, la equidad, solidaridad, y el sentido humanista para la mejora de sus condiciones de vida, mediante el desarrollo de habilidades multidisciplinarias, formación competitiva y el fomento de las tradiciones, valores.	La Secretaría de Educación y Deporte se dirige con enfoque hacia la calidad y excelencia en el sistema Educativo de Chihuahua, con servicios educativos en la formación de valores y competencias para la vida y el trabajo, para el desarrollo un bienestar social con solidaridad, equidad e inclusión, que contribuyan al desarrollo armónico formativo e integral de niñas, niños, adolescentes y jóvenes en el Estado.

ALINEACIÓN AL PLAN ESTATAL DE DESARROLLO

E104T4 - SALUD, DESARROLLO HUMANO E IDENTIDAD CHIHUAHUA - EDUCACIÓN - RESPETO DE LOS DERECHOS HUMANOS

PROGRAMA - 1S001A1 - PROGRAMA ESTATAL DE BECAS Y APOYOS EDUCATIVOS

DEFINICIÓN	BENEFICIARIOS		
	TIPO	TOTAL	HOMBRES
Apoyos económicos para estudiantes de educación básica, media superior y superior en situación vulnerable inscritos en escuelas públicas para garantizar su permanencia dentro del sistema educativo estatal y para su formación integral promoviendo la equidad de oportunidades educativas.	Estudiantes	24,892	11,509
		13,383	

INDICADORES ESTRATÉGICOS

OBJETIVO A MEDIR		DATOS DEL INDICADOR	
NIVEL	RESUMEN NARRATIVO	NOMBRE	META
		FÓRMULA	



GOBIERNO DEL ESTADO DE CHIHUAHUA
Presupuesto de Egresos para el Ejercicio Fiscal 2025
Presupuesto Basado en Resultados
Indicadores Estratégicos del Programa H. Congreso

107 - SECRETARÍA DE EDUCACIÓN Y DEPORTE

ALINEACIÓN AL PLAN ESTATAL DE DESARROLLO

E104T4 - SALUD, DESARROLLO HUMANO E IDENTIDAD CHIHUAHUA - EDUCACIÓN - RESPETO DE LOS DERECHOS HUMANOS

PROGRAMA - 1S001A1 - PROGRAMA ESTATAL DE BECAS Y APOYOS EDUCATIVOS

DEFINICIÓN	BENEFICIARIOS		
	TIPO	TOTAL	HOMBRES
Apoyos económicos para estudiantes de educación básica, media superior y Estudiantes superior en situación vulnerable inscritos en escuelas públicas para garantizar su permanencia dentro del sistema educativo estatal y para su formación integral promoviendo la equidad de oportunidades educativas.	Estudiantes	24,892	11,509
		13,383	

INDICADORES ESTRATÉGICOS

OBJETIVO A MEDIR		DATOS DEL INDICADOR	
NIVEL	RESUMEN NARRATIVO	NOMBRE	FÓRMULA
FIN	Contribuir a ampliar la cobertura a nivel estatal en materia de la disminución del abandono escolar.	Índice compuesto de abandono escolar en primaria, secundaria, media superior y superior	$\frac{((TEIEPr_ESe - c_EMS_ES) - ENVOIEPr_ES - ec_EMS_ES) + (EEG1EPr_ES - ec_EMS_ES)}{TE1EPr_ESe - EMS_ES} * 100$
			$\frac{EEG1EPr_ESe - EMS_ES}{EEG1EPr_ESe - EMS_ES} = \frac{\text{Estudiantes egresados del ciclo anterior de educación primaria, educación secundaria, educación superior}}{\text{1°ENVOIEPr_ESe - EMS_ES} = \text{1er. grado estudiantes de nuevo ingreso en el ciclo actual de educación primaria, educación secundaria, educación superior y educación superior}} = \frac{\text{Total de estudiantes en el ciclo actual de educación primaria, educación secundaria, educación superior}}{\text{Total de estudiantes en el ciclo actual de educación primaria, educación secundaria, educación media superior y educación superior}}$
			156,161.00
			187,834.00
			765,588.00
			4.48



GOBIERNO DEL ESTADO DE CHIHUAHUA
Presupuesto de Egresos para el Ejercicio Fiscal 2025
Presupuesto Basado en Resultados
Indicadores Estratégicos del Programa H. Congreso

107 - SECRETARÍA DE EDUCACIÓN Y DEPORTE

ALINEACIÓN AL PLAN ESTATAL DE DESARROLLO

E104T4 - SALUD, DESARROLLO HUMANO E IDENTIDAD CHIHUAHUA - EDUCACIÓN - RESPETO DE LOS DERECHOS HUMANOS

PROGRAMA - 1S001A1 - PROGRAMA ESTATAL DE BECAS Y APOYOS EDUCATIVOS

DEFINICIÓN	BENEFICIARIOS		
	TIPO	TOTAL	HOMBRES
Apoyos económicos para estudiantes de educación básica, media superior y Estudiantes superior en situación vulnerable inscritos en escuelas públicas para garantizar su permanencia dentro del sistema educativo estatal y para su formación integral promoviendo la equidad de oportunidades educativas.		24,892	11,509
		13,383	

INDICADORES ESTRATÉGICOS			
OBJETIVO A MEDIR	NOMBRE	DATOS DEL INDICADOR	
NIVEL	RESUMEN NARRATIVO	FÓRMULA	META
PROPOSITO	Estudiantes de educación básica, Porcentaje de media superior y superior en situación vulnerable cuentan con apoyos para la conclusión de estudios.	$(E_EB_EMS_E_S_VA/TE_EB_E_MS_ES_SV)*100$	768,326.00
	Estudiantes de educación básica, media superior y vulnerable que reciben apoyos económicos	$E_EB_EMS_E_S_VA = \text{Estudiantes de educación básica, media superior y superior en situación vulnerable apoyados}$	24,892.00
		$TE_EB_EMS_ES_SV = \text{Total de Estudiantes de educación básica, media superior y superior en situación vulnerable}$	11.76
		$TE1EPr_ESec_EMS_ES = \text{Total de Estudiantes en el ciclo anterior de educación primaria, educación secundaria, educación media superior y educación superior}$	211,746.00



GOBIERNO DEL ESTADO DE CHIHUAHUA
Presupuesto de Egresos para el Ejercicio Fiscal 2025
Presupuesto Basado en Resultados
Indicadores Estratégicos del Programa H. Congreso

107 - SECRETARÍA DE EDUCACIÓN Y DEPORTE

ALINEACIÓN AL PLAN ESTATAL DE DESARROLLO

E104T4 - SALUD, DESARROLLO HUMANO E IDENTIDAD CHIHUAHUA - EDUCACIÓN - RESPETO DE LOS DERECHOS HUMANOS

PROGRAMA - 1S063A1 - APOYOS ESCOLARES PARA EDUCACIÓN BÁSICA

DEFINICIÓN	BENEFICIARIOS		
	TIPO	TOTAL	HOMBRES
	Estudiantes	399,716	197,460
		202,256	

Apoyos escolares para estudiantes de educación básica inscritos en escuelas Estudiantes públicas para garantizar su permanencia dentro del sistema educativo estatal y para su formación integral promoviendo la equidad de oportunidades educativas.

INDICADORES ESTRATÉGICOS

OBJETIVO A MEDIR		DATOS DEL INDICADOR	
NIVEL	RESUMEN NARRATIVO	NOMBRE	FÓRMULA
FIN	Contribuir a ampliar la cobertura de Educación Básica a nivel estatal mediante apoyos educativos para que los estudiantes concluyan el nivel educativo	Porcentaje de estudiantes que concluyen la educación primaria	$\frac{(EEPEP/ENV OIEPEP) \times 100}{ENVOIEPEP}$ EEPEP = Egresados de Escuelas Públicas de Educación Primaria en el ciclo actual. ENVOIEPEP = Estudiantes de Nuevo Ingreso de Escuelas Públicas de Educación Primaria de 5 ciclos anteriores
	Porcentaje de estudiantes que concluyen la educación secundaria	$\frac{(EEPEST/ENV OIEPEST) \times 100}{ENVOIEPEST}$ EEPEST = Egresados de Escuelas Públicas de Educación Secundaria en el ciclo actual. ENVOIEPEST = Estudiantes de Nuevo Ingreso de Escuelas Públicas de Educación Secundaria de 2 ciclos anteriores	104,953.00 105,559.00 49,995.00 59,034.00
			99.43
			84.69



GOBIERNO DEL ESTADO DE CHIHUAHUA
Presupuesto de Egresos para el Ejercicio Fiscal 2025
Presupuesto Basado en Resultados
Indicadores Estratégicos del Programa H. Congreso

107 - SECRETARÍA DE EDUCACIÓN Y DEPORTE

ALINEACIÓN AL PLAN ESTATAL DE DESARROLLO

E104T4 - SALUD, DESARROLLO HUMANO E IDENTIDAD CHIHUAHUA - EDUCACIÓN - RESPETO DE LOS DERECHOS HUMANOS

PROGRAMA - 1S063A1 - APOYOS ESCOLARES PARA EDUCACIÓN BÁSICA

DEFINICIÓN	BENEFICIARIOS		
	TIPO	MUJERES	HOMBRES
Apoyos escolares para estudiantes de educación básica inscritos en escuelas Estudiantes públicas para garantizar su permanencia dentro del sistema educativo estatal y para su formación integral promoviendo la equidad de oportunidades educativas.	TOTAL	202,256	197,460
		399,716	

INDICADORES ESTRATÉGICOS

OBJETIVO A MEDIR		DATOS DEL INDICADOR		
NIVEL	RESUMEN NARRATIVO	NOMBRE	FÓRMULA	
PROPOSITO	Estudiantes de educación básica inscritos en escuelas públicas del Estado de Chihuahua accesibilidad a recursos para desarrollar sus actividades educativas	Porcentaje de estudiantes de educación básica que presentan educación accesibilidad a recursos educativos inscritos en sus actividades escuelas públicas del Estado de Chihuahua que reciben apoyos escolares	EEBA = Estudiantes de educación básica apoyados TEEB = Total de estudiantes de educación básica	META 62.55 399,716.00 639,036.00

GOBIERNO DEL ESTADO DE CHIHUAHUA
Presupuesto de Egresos para el Ejercicio Fiscal 2025
Presupuesto Basado en Resultados
Indicadores Estratégicos del Programa H. Congreso
107 - SECRETARÍA DE EDUCACIÓN Y DEPORTE

ALINEACIÓN AL PLAN ESTATAL DE DESARROLLO

E104T4 - SALUD, DESARROLLO HUMANO E IDENTIDAD CHIHUAHUA - EDUCACIÓN - RESPETO DE LOS DERECHOS HUMANOS

PROGRAMA - 2E043C1 - COBERTURA EN EDUCACIÓN BÁSICA

DEFINICIÓN	BENEFICIARIOS			
	TIPO	TOTAL	MUJERES	HOMBRES
Garantizar el derecho al servicio educativo a la población de 3 a 14 años de edad Población en los diferentes niveles y modalidades de la educación básica, promoviendo cursen en el nivel que correspondan a la edad, con una visión inclusiva, equitativa y con perspectiva de género.		652,974	334,445	318,529

INDICADORES ESTRATÉGICOS

OBJETIVO A MEDIR		DATOS DEL INDICADOR		
NIVEL	RESUMEN NARRATIVO	NOMBRE	FÓRMULA	META
FIN	Contribuir a ampliar la cobertura de Variación educación básica en el Estado de Chihuahua a través de un servicio educativo con visión inclusiva, alumnos y equitativa y con perspectiva de género	educación básica y especial	$\frac{((AEB/AEBt)-1) * 100}{\text{educación básica y especial en el ciclo actual}}$	0.20
		educación básica y especial en el ciclo anterior	$\frac{652,974.00}{651,671.00}$	

GOBIERNO DEL ESTADO DE CHIHUAHUA
Presupuesto de Egresos para el Ejercicio Fiscal 2025
Presupuesto Basado en Resultados
Indicadores Estratégicos del Programa H. Congreso

107 - SECRETARÍA DE EDUCACIÓN Y DEPORTE

ALINEACIÓN AL PLAN ESTATAL DE DESARROLLO

E104T4 - SALUD, DESARROLLO HUMANO E IDENTIDAD CHIHUAHUA - EDUCACIÓN - RESPETO DE LOS DERECHOS HUMANOS

PROGRAMA - 2E055C1 - COBERTURA EN EDUCACIÓN MEDIA SUPERIOR

BENEFICIARIOS			
TIPO	TOTAL	MUJERES	HOMBRES
Jóvenes	123,537	64,303	59,234

DEFINICIÓN
Brindar la prestación del servicio educativo, mediante acciones que promuevan Jóvenes ampliar las oportunidades de acceso para la población de 15 a 17 años del estado de Chihuahua; con una visión inclusiva, equitativa y con perspectiva de género, que aseguren el acceso, permanencia y egreso de la educación media superior.

INDICADORES ESTRATÉGICOS			
OBJETIVO A MEDIR	RESUMEN NARRATIVO	NOMBRE	DATOS DEL INDICADOR
NIVEL	RESUMEN NARRATIVO	NOMBRE	FÓRMULA
FIN	Contribuir ampliar la cobertura a nivel Variación estatal en materia educativa a través porcentual de del acceso al servicio de la educación cobertura en media superior con inclusión e educación media superior igualdad.		$((EIIEMS_t/EIIE_{MSt}) - 1) * 100$
			EIIEMSt = Estudiantes inscritos en educación media superior en el ciclo actual
			EIIE _{MSt1} = Estudiantes inscritos en educación media superior en el ciclo anterior
PROPOSITO	Los jóvenes de 15 a 17 años del Porcentaje de Estado de Chihuahua cuentan con Jóvenes de 15 a servicios de educación media superior 17 años del Estado de Chihuahua inscritos en educación media superior		$(JEIEMSPMEY_{M/Jov15_17}) * 100$
			JEIEMSPMEYM = Jóvenes Estudiantes Inscritos de Educación Media Superior Públicas con Modalidad Escolarizada y Mixta
			Jov15_17 = Jóvenes de 15 a 17 años del Estado de Chihuahua
			124,116.00
			123,537.00
			123,537.00
			207,901.00
			0.47
			59.42



GOBIERNO DEL ESTADO DE CHIHUAHUA
Presupuesto de Egresos para el Ejercicio Fiscal 2025
Presupuesto Basado en Resultados
Indicadores Estratégicos del Programa H. Congreso

107 - SECRETARÍA DE EDUCACIÓN Y DEPORTE

ALINEACIÓN AL PLAN ESTATAL DE DESARROLLO

E104T4 - SALUD, DESARROLLO HUMANO E IDENTIDAD CHIHUAHUA - EDUCACIÓN - RESPETO DE LOS DERECHOS HUMANOS

PROGRAMA - 2E212C1 - COBERTURA EN EDUCACIÓN SUPERIOR

DEFINICIÓN	BENEFICIARIOS		
	TIPO	TOTAL	HOMBRES
Garantizar el derecho al servicio educativo a la población de 18 a 23 años de edad Población en las diferentes modalidades de la educación superior con una visión inclusiva, equitativa y con perspectiva de género.		116,575	54,827
		61,748	

INDICADORES ESTRATÉGICOS

OBJETIVO A MEDIR		DATOS DEL INDICADOR	
NIVEL	RESUMEN NARRATIVO	NOMBRE	FÓRMULA
FIN	Contribuir a ampliar la cobertura de Variación educación superior a través de un porcentual de la servicio educativo con visión inclusiva, cobertura de la equitativa y con perspectiva de población de 18 a género 23 años en educación superior	NOMBRE	FÓRMULA
			$(\frac{PEeCA}{PEeC} - \frac{PEeCA}{PEeC_{A1}}) * 100$
			PEeCA = Población de 18 a 23 años en educación superior en el ciclo actual
			PEeCA1 = Población de 18 a 23 años en educación superior en el ciclo anterior
			147,950.00
			145,331.00
			1.80



GOBIERNO DEL ESTADO DE CHIHUAHUA
Presupuesto de Egresos para el Ejercicio Fiscal 2025
Presupuesto Basado en Resultados
Indicadores Estratégicos del Programa H. Congreso

107 - SECRETARÍA DE EDUCACIÓN Y DEPORTE

ALINEACIÓN AL PLAN ESTATAL DE DESARROLLO

E104T4 - SALUD, DESARROLLO HUMANO E IDENTIDAD CHIHUAHUA - EDUCACIÓN - RESPETO DE LOS DERECHOS HUMANOS

PROGRAMA - 2E220C1 - FORMACIÓN INTEGRAL DE LOS ESTUDIANTES DE EDUCACIÓN MEDIA SUPERIOR

DEFINICIÓN	BENEFICIARIOS		
	TIPO	MUJERES	HOMBRES
Brindar los servicios educativos de calidad a los estudiantes de escuelas del Estudiantes Sistema Educativo Estatal, a través del desarrollo de ambientes escolares que propicien el aprendizaje, la inclusión, equidad y perspectiva de género.	TOTAL	44,663	36,542
		81,205	

INDICADORES ESTRATÉGICOS					
OBJETIVO A MEDIR		DATOS DEL INDICADOR			
NIVEL	RESUMEN NARRATIVO	NOMBRE	FÓRMULA	META	
FIN	Contribuir a brindar los servicios educativos de calidad a los estudiantes de educación superior a través de acciones y proyectos para incrementar la aprobación y desarrollen habilidades y hábitos positivos para una formación integral	Variación a los Porcentual de media aprobación de los estudiantes y superiores en la educación media superior	$((\text{EEMSA1}/\text{EEMSA1}) - 1) * 100$	81,205.00	-24.79
PROPOSITO	Los estudiantes de educación superior aprueban el ciclo escolar	Porcentaje de estudiantes aprobados de educación media superior	$(\text{EEMSA1}/\text{EEMSA1}) * 100$	81,205.00	71.54
			$(\text{EEMSA1}/\text{EEMSA1}) * 100$	113,503.00	



GOBIERNO DEL ESTADO DE CHIHUAHUA
Presupuesto de Egresos para el Ejercicio Fiscal 2025
Presupuesto Basado en Resultados
Indicadores Estratégicos del Programa H. Congreso

107 - SECRETARÍA DE EDUCACIÓN Y DEPORTE

ALINEACIÓN AL PLAN ESTATAL DE DESARROLLO

E104T4 - SALUD, DESARROLLO HUMANO E IDENTIDAD CHIHUAHUA - EDUCACIÓN - RESPETO DE LOS DERECHOS HUMANOS

PROGRAMA - 2E225C1 - OPTIMIZACIÓN DE LOS TRAMITES Y SERVICIOS DE APOYO A LA EDUCACIÓN

DEFINICIÓN	BENEFICIARIOS		
	TIPO	TOTAL	HOMBRES
Servicios para obtener un documento oficial a la población usuaria de tramites Población para reconocer el derecho a la educación, de manera oportuna y eficaz.	MUJERES	7,356	6,791
	TOTAL	14,147	

INDICADORES ESTRATÉGICOS

OBJETIVO A MEDIR		DATOS DEL INDICADOR	
NIVEL	RESUMEN NARRATIVO	NOMBRE	FÓRMULA
FIN	Contribuir a ampliar la cobertura a nivel estatal en materia educativa mediante la simplificación y modernización de los servicios académico administrativos que mejoran la atención a la población de Chihuahua cuenta con validez oficial en formación educativa	Porcentaje de cobertura total en el Sistema Educativo Estatal	$(\text{PNEBMSSI}/\text{P ECH}) * 100$
		NOMBRE	FÓRMULA
		Variación	$\text{PNEBMSSI} = \text{Población de 3 a 23 años en los Niveles Educativos de Básica, Media Superior, Superior Inscritos}$
		documentos educativos de validez oficial	$\text{PECH} = \text{Población de 3 a 23 años en el Estado de Chihuahua}$
PROPOSITO	Población de 16 a 65 años del Estado de Chihuahua cuenta con acceso a validez oficial en formación educativa	Variación porcentual de población que cuenta con documentos educativos de validez oficial	$\text{PDEVO} = \text{Población con documentos educativos de validez oficial en el año actual}$
		documentos educativos de validez oficial	$\text{PDEVOan} = \text{Población con documentos educativos de validez oficial el año anterior}$
			1,049,677.00
			1,399,570.00
			14,147.00
			12,378.00
			75.00
			14.29



GOBIERNO DEL ESTADO DE CHIHUAHUA
Presupuesto de Egresos para el Ejercicio Fiscal 2025
Presupuesto Basado en Resultados
Indicadores Estratégicos del Programa H. Congreso

107 - SECRETARÍA DE EDUCACIÓN Y DEPORTE

ALINEACIÓN AL PLAN ESTATAL DE DESARROLLO

E104T4 - SALUD, DESARROLLO HUMANO E IDENTIDAD CHIHUAHUA - EDUCACIÓN - RESPETO DE LOS DERECHOS HUMANOS

PROGRAMA - 2K016D2 - INFRAESTRUCTURA EDUCATIVA BÁSICA

DEFINICIÓN	BENEFICIARIOS		
	TIPO	TOTAL	HOMBRES
Construcción, equipamiento, conservación y rehabilitación de infraestructura física de planteles escolares de educación básica pública para que alumnas y alumnos cuenten con espacios dignos para una educación integral, favoreciendo a las personas vulnerables.	Espacios educativos	255	0

INDICADORES ESTRATÉGICOS

OBJETIVO A MEDIR		DATOS DEL INDICADOR	
NIVEL	RESUMEN NARRATIVO	NOMBRE	FÓRMULA
FIN	Contribuir a ampliar la cobertura en el Sistema Educativo Estatal a través de mejorar las condiciones físicas de espacios educativos	Porcentaje de alumnos beneficiados con los espacios educativos mejorados	$(AIEBB_EEM/T - AIEBB_EEM) / (AEB) * 100$ Alumnas y alumnos de educación básica beneficiados con espacios educativos mejorados TAEB = Total de alumnas y alumnos de educación básica
PROPOSITO	Espacios de educación pública en el Estado de Chihuahua mejorados para una educación integral	Porcentaje de espacios educativos mejorados de educación básica	$(EEEEBM/TEEB - EEEB) / (TEEB) * 100$ Espacios educativos de Educación Básica Mejorados TEEB = Total de espacios educativos de Educación Básica
			7.46 47,128.00 632,029.00 255.00 5,091.00



GOBIERNO DEL ESTADO DE CHIHUAHUA
Presupuesto de Egresos para el Ejercicio Fiscal 2025
Presupuesto Basado en Resultados
Indicadores Estratégicos del Programa H. Congreso

107 - SECRETARÍA DE EDUCACIÓN Y DEPORTE

ALINEACIÓN AL PLAN ESTATAL DE DESARROLLO

E104T4 - SALUD, DESARROLLO HUMANO E IDENTIDAD CHIHUAHUA - EDUCACIÓN - RESPETO DE LOS DERECHOS HUMANOS

PROGRAMA - 2K160D2 - INFRAESTRUCTURA DE EDUCACIÓN MEDIA SUPERIOR Y SUPERIOR

DEFINICIÓN	BENEFICIARIOS			
	TIPO	TOTAL	MUJERES	HOMBRES
Construcción, ampliación y rehabilitación de espacios educativos para mejorar la situación de los servicios educativos instalados para la atención de alumnas y alumnos de educación media superior y superior y, en su caso, las nuevas necesidades que se requieran para ampliar la oferta de estos servicios aumentando la cobertura de estos niveles.	Espacios educativos	199	0	0

INDICADORES ESTRATÉGICOS

OBJETIVO A MEDIR		DATOS DEL INDICADOR			
NIVEL	RESUMEN NARRATIVO	NOMBRE	FÓRMULA	META	
FIN	Contribuir a ampliar la cobertura en Educación Media y Superior del Sistema Educativo Estatal a través de mejorar las condiciones físicas de los espacios educativos.	Porcentaje de estudiantes beneficiados con los espacios educativos de media superior mejorados	(EEMSBEEM/T EEMS)*100 EEMSBEEM = Estudiantes de Educación Media Superior Beneficiados con Espacios Educativos Mejorados TEEMS = Total de Estudiantes de Educación Media Superior	31,471.00 123,208.00	25.54
		Porcentaje de estudiantes beneficiados con los espacios educativos superior mejorados	(EEBBEEM/TE EB)*100 EEBBEEM = Estudiantes de Educación Superior Beneficiados con Espacios Educativos Mejorados TEEB = Total de Estudiantes de Educación Superior	24,477.00 116,575.00	21.00



GOBIERNO DEL ESTADO DE CHIHUAHUA
Presupuesto de Egresos para el Ejercicio Fiscal 2025
Presupuesto Basado en Resultados
Indicadores Estratégicos del Programa H. Congreso

107 - SECRETARÍA DE EDUCACIÓN Y DEPORTE

ALINEACIÓN AL PLAN ESTATAL DE DESARROLLO

E104T4 - SALUD, DESARROLLO HUMANO E IDENTIDAD CHIHUAHUA - EDUCACIÓN - RESPETO DE LOS DERECHOS HUMANOS

PROGRAMA - 2K160D2 - INFRAESTRUCTURA DE EDUCACIÓN MEDIA SUPERIOR Y SUPERIOR

DEFINICIÓN	BENEFICIARIOS		
	TIPO	TOTAL	HOMBRES
Construcción, ampliación y rehabilitación de espacios educativos para mejorar la situación de los servicios educativos instalados para la atención de alumnas y alumnos de educación media superior y superior y, en su caso, las nuevas necesidades que se requieran para ampliar la oferta de estos servicios aumentando la cobertura de estos niveles.	Espacios educativos	199	0

INDICADORES ESTRATÉGICOS

OBJETIVO A MEDIR		DATOS DEL INDICADOR	
NIVEL	RESUMEN NARRATIVO	NOMBRE	FÓRMULA
PROPOSITO	Espacios de educación Superior y Superior públicas en el Estado de Chihuahua mejorados para una educación integral.	Media Porcentaje de espacios educativos mejorados de educación media superior.	(EEEEBM/TEEE B)*100
		Porcentaje de espacios educativos mejorados de educación superior.	EEEEESM/TEEE S)*100
			EEEEES = Total de Espacios Educativos de Educación Superior
			EEEEBM = Espacios Educativos de Educación media Superior Mejorados
			TEEEB = Total de Espacios Educativos de Educación Media Superior
			EEEEESM = Espacios Educativos de Educación Superior Mejorados
			TEEEES = Total de Espacios Educativos de Educación Superior
			9.00
			89.00
			24.55



GOBIERNO DEL ESTADO DE CHIHUAHUA
Presupuesto de Egresos para el Ejercicio Fiscal 2025
Presupuesto Basado en Resultados
Indicadores Estratégicos del Programa H. Congreso
107 - SECRETARÍA DE EDUCACIÓN Y DEPORTE

ALINEACIÓN AL PLAN ESTATAL DE DESARROLLO

E104T4 - SALUD, DESARROLLO HUMANO E IDENTIDAD CHIHUAHUA - EDUCACIÓN - RESPETO DE LOS DERECHOS HUMANOS

PROGRAMA - 2K160D2 - INFRAESTRUCTURA DE EDUCACIÓN MEDIA SUPERIOR Y SUPERIOR

DEFINICIÓN	BENEFICIARIOS		
	TIPO	TOTAL	HOMBRES
Construcción, ampliación y rehabilitación de espacios educativos para mejorar la situación de los servicios educativos instalados para la atención de alumnas y alumnos de educación media superior y superior y, en su caso, las nuevas necesidades que se requieran para ampliar la oferta de estos servicios aumentando la cobertura de estos niveles.	Espacios educativos	199	0

INDICADORES ESTRATÉGICOS

OBJETIVO A MEDIR		DATOS DEL INDICADOR	
NIVEL	RESUMEN NARRATIVO	NOMBRE	FÓRMULA
COMPONENTE C01	Rehabilitación implementada en espacios educativos de Educación Media Superior	Porcentaje de espacios educativos de educación Media Superior rehabilitados	(EEMSR/EEMS PA)*100
		EEMSPA = Espacios de Educación Superior con Proyectos Aprobados	8.00
		EEMSPA = Espacios de Educación Superior con Proyectos Aprobados	8.00
			100.00



GOBIERNO DEL ESTADO DE CHIHUAHUA
Presupuesto de Egresos para el Ejercicio Fiscal 2025
Presupuesto Basado en Resultados
Indicadores Estratégicos del Programa H. Congreso

108 - SECRETARÍA DE TRABAJO Y PREVISIÓN SOCIAL

MISIÓN

Fortalecer un empleo digno, la igualdad laboral y no discriminación para los Chihuahua es un referente de inclusión, justicia y paz laboral y los chihuahuenses chihuahuenses, mediante la aplicación de la justicia laboral de manera imparcial y cuentan con un trato digno. pronta.

VISIÓN

Fortalecer un empleo digno, la igualdad laboral y no discriminación para los Chihuahua es un referente de inclusión, justicia y paz laboral y los chihuahuenses chihuahuenses, mediante la aplicación de la justicia laboral de manera imparcial y cuentan con un trato digno. pronta.

ALINEACIÓN AL PLAN ESTATAL DE DESARROLLO

E203T4 - CRECIMIENTO ECONÓMICO, INNOVADOR Y COMPETITIVO - CAPITAL HUMANO Y EMPLEO - RESPETO DE LOS DERECHOS HUMANOS

PROGRAMA - 1S037A1 - APOYOS PARA EL EMPLEO EN EL ESTADO DE CHIHUAHUA

DEFINICIÓN

Proporcionar servicios de vinculación y apoyo económico a la población económicamente activa desempleada en el estado de Chihuahua, con el objetivo de facilitar su inserción en empleos o actividades productivas.

BENEFICIARIOS

TIPO	TOTAL	MUJERES	HOMBRES
	7,402	4,117	3,285

INDICADORES ESTRATÉGICOS

OBJETIVO A MEDIR

NIVEL

RESUMEN NARRATIVO

NOMBRE

FORMULA

DATOS DEL INDICADOR

META

PROPOSITO	Las personas económicamente activas desocupadas en el Estado de Chihuahua cuentan con un servicio profesional gratuito para impulsar su ocupación	Porcentaje de personas colocadas en un servicio para impulsar su ocupación productiva	$(PC/PA)*100$	PC = Personas colocadas PA = Personas atendidas	7,402.00 33,500.00 22.10
-----------	---	---	---------------	--	--------------------------------



GOBIERNO DEL ESTADO DE CHIHUAHUA
Presupuesto de Egresos para el Ejercicio Fiscal 2025
Presupuesto Basado en Resultados
Indicadores Estratégicos del Programa H. Congreso

108 - SECRETARÍA DE TRABAJO Y PREVISIÓN SOCIAL

ALINEACIÓN AL PLAN ESTATAL DE DESARROLLO

E210T4 - CRECIMIENTO ECONÓMICO, INNOVADOR Y COMPETITIVO - JUSTICIA LABORAL - RESPETO DE LOS DERECHOS HUMANOS

PROGRAMA - 2E014C1 - JUSTICIA LABORAL

DEFINICIÓN	BENEFICIARIOS			
	TIPO	TOTAL	MUJERES	HOMBRES
Fomenta el cumplimiento de la legislación laboral, el respeto de los derechos de Población las y los trabajadores del Estado de Chihuahua, mediante la impartición de justicia en forma correcta, transparente y pronta.		55,000	27,500	27,500

INDICADORES ESTRATÉGICOS

OBJETIVO A MEDIR		DATOS DEL INDICADOR		
NIVEL	RESUMEN NARRATIVO	NOMBRE	FÓRMULA	META
FIN	Contribuir a asegurar el cumplimiento de la normativa laboral y la protección de los derechos de las y los trabajadores con el fin de potenciar el desarrollo económico del estado, mediante la actuación responsable, transparente y honesta de las autoridades laborales en el estado de Chihuahua	Razón de conflictos de trabajo en Chihuahua	$\frac{\text{CDT}}{\text{CTXN}}$ CDT = Conflictos de trabajo en Chihuahua CTXN = Conflictos de trabajo por cada 100 a nivel nacional	3.64



GOBIERNO DEL ESTADO DE CHIHUAHUA
Presupuesto de Egresos para el Ejercicio Fiscal 2025
Presupuesto Basado en Resultados
Indicadores Estratégicos del Programa H. Congreso

108 - SECRETARÍA DE TRABAJO Y PREVISIÓN SOCIAL

ALINEACIÓN AL PLAN ESTATAL DE DESARROLLO

E210T4 - CRECIMIENTO ECONÓMICO, INNOVADOR Y COMPETITIVO - JUSTICIA LABORAL - RESPETO DE LOS DERECHOS HUMANOS

PROGRAMA - 2F060C1 - CULTURA DE INCLUSIÓN LABORAL

DEFINICIÓN	BENEFICIARIOS		
	TIPO	TOTAL	HOMBRES
Armonizar las relaciones entre los factores de la producción del sector laboral, a fin de lograr una cultura de respeto de los derechos humanos y cumplimiento de la legislación laboral vigente, promoviendo en todo momento la inclusión laboral de la población de 15 a más años del Estado de Chihuahua por medio de promoción, gestión y fortalecimiento de alianzas.	Población	71,000	39,382
		31,618	

INDICADORES ESTRATÉGICOS			
OBJETIVO A MEDIR	DATOS DEL INDICADOR		
NIVEL	RESUMEN NARRATIVO	NOMBRE	FÓRMULA
PROPOSITO	La población de 15 años y más en el estado de Chihuahua cuenta con mayor sensibilización sobre cumplimiento de la legislación laboral, protección de los derechos e inclusión laboral	Porcentaje de personas que participan en la sensibilización laboral, sensibilización de los derechos laborales e inclusión laboral	TPA = Total de personas atendidas TPPA = Población de 15 años y más en el estado de Chihuahua que el programa esta en condiciones de atender
		(TPA/TPPA)*100	71,000.00 71,000.00 100.00



GOBIERNO DEL ESTADO DE CHIHUAHUA
Presupuesto de Egresos para el Ejercicio Fiscal 2025
Presupuesto Basado en Resultados
Indicadores Estratégicos del Programa H. Congreso

109 - SECRETARÍA DE CULTURA

MISIÓN	VISIÓN
--------	--------

Garantizar a todos los habitantes del Estado de Chihuahua el ejercicio de sus derechos culturales.	Somos el estado con mayor sentido de unidad y pertenencia, orgullosos por la identidad chihuahuense y sus raíces.
--	---

ALINEACIÓN AL PLAN ESTATAL DE DESARROLLO

E106T4 - SALUD, DESARROLLO HUMANO E IDENTIDAD CHIHUAHUA - ARTE Y CULTURA - RESPETO DE LOS DERECHOS HUMANOS

PROGRAMA - 1S012A1 - PROGRAMA DE APOYOS A LA CULTURA

DEFINICIÓN	BENEFICIARIOS		
	TIPO	TOTAL	MUJERES

Apoyos económicos y en especie a la comunidad artística y cultural para impulsar y difundir las expresiones artísticas y culturales.	Artistas y creadores del estado de Chihuahua	400	204	196
--	--	-----	-----	-----

INDICADORES ESTRATÉGICOS

OBJETIVO A MEDIR		DATOS DEL INDICADOR			
NIVEL	RESUMEN NARRATIVO	NOMBRE	FÓRMULA	META	
PROPOSITO	La población culturalmente activa del Estado de Chihuahua, tiene capacidades suficientes para desarrollar iniciativas y proyectos culturales	Variación porcentual de la población culturalmente activa beneficiada	$((PF/PF_1)-1) * 100$	310.00	3.33
			PF = Población culturalmente activa beneficiada en el ejercicio actual PF_1 = Población culturalmente activa beneficiada en el ejercicio anterior	300.00	



GOBIERNO DEL ESTADO DE CHIHUAHUA
Presupuesto de Egresos para el Ejercicio Fiscal 2025
Presupuesto Basado en Resultados
Indicadores Estratégicos del Programa H. Congreso

109 - SECRETARÍA DE CULTURA

ALINEACIÓN AL PLAN ESTATAL DE DESARROLLO

E106T4 - SALUD, DESARROLLO HUMANO E IDENTIDAD CHIHUAHUA - ARTE Y CULTURA - RESPETO DE LOS DERECHOS HUMANOS

PROGRAMA - 2F002C1 - DERECHOS CULTURALES

DEFINICIÓN	BENEFICIARIOS		
	TIPO	TOTAL	HOMBRES
Acceso igualitario de los habitantes del estado de Chihuahua a la expresión y creación cultural y artística.	Población del Estado de Chihuahua	1,870,935	926,524
		944,411	

INDICADORES ESTRATÉGICOS

OBJETIVO A MEDIR		DATOS DEL INDICADOR	
NIVEL	RESUMEN NARRATIVO	NOMBRE	FÓRMULA
PROPOSITO	La población del Estado de Chihuahua que participa en el ámbito cultural, fortalece el ejercicio de sus derechos culturales	de Variación porcentual de las personas participando en las manifestaciones culturales	$\frac{((PP/PP_{-1})-1) * 100}{PP_{-1}}$ PP = Personas Participantes en el ejercicio actual PP_1 = Personas Participantes en el ejercicio anterior
			666,600.00 500,000.00 33.32



GOBIERNO DEL ESTADO DE CHIHUAHUA
Presupuesto de Egresos para el Ejercicio Fiscal 2025
Presupuesto Basado en Resultados
Indicadores Estratégicos del Programa H. Congreso

109 - SECRETARÍA DE CULTURA

ALINEACIÓN AL PLAN ESTATAL DE DESARROLLO

E106T4 - SALUD, DESARROLLO HUMANO E IDENTIDAD CHIHUAHUA - ARTE Y CULTURA - RESPETO DE LOS DERECHOS HUMANOS

PROGRAMA - 2F025C1 - PATRIMONIO CULTURAL

DEFINICIÓN	BENEFICIARIOS		
	TIPO	TOTAL	HOMBRES
La preservación y aprovechamiento del patrimonio cultural para la población del Población del Estado de estado de Chihuahua, sensibilizando el sentido de pertenencia, unidad e Chihuahua interrelación en todas las regiones del estado y fortalecer su vinculación.		2,590,000	1,270,000
		1,320,000	

INDICADORES ESTRATÉGICOS

OBJETIVO A MEDIR		DATOS DEL INDICADOR	
NIVEL	RESUMEN NARRATIVO	NOMBRE	FÓRMULA
FIN	Contribuir a difundir y favorecer la Variación socialización del patrimonio en todas Porcentual de la sus vertientes para detonar el sentido población de pertenencia, unidad e interrelación beneficiada con el en todas las regiones del estado y reconocimiento fortalecer su vinculación mediante del patrimonio acciones para reconocer el patrimonio cultural tangible e cultural		$\frac{((PBRPCTIEA/ PBRPCTIEA_1 - 1) * 100)}{PBRPCTIEA_1} = \text{Población beneficiada con el reconocimiento del patrimonio cultural tangible e intangible en el ejercicio actual}$
			1,957,040.00
			757,040.00
			158.51



GOBIERNO DEL ESTADO DE CHIHUAHUA
Presupuesto de Egresos para el Ejercicio Fiscal 2025
Presupuesto Basado en Resultados
Indicadores Estratégicos del Programa H. Congreso

110 - SECRETARÍA DE COMUNICACIONES Y OBRAS PÚBLICAS

MISIÓN

Diseñar, proyectar y construir obras públicas de calidad para los chihuahuenses, así como dar mantenimiento a las infraestructura social, urbana y carretera estatal mejorando la conectividad y los servicios, propiciando el desarrollo sustentable de las regiones del Estado de Chihuahua y el impulso económico de la entidad y de sus ciudadanos.

VISIÓN

Ser una Secretaría con referente nacional que impulse la infraestructura moderna y humanista, atendiendo a los principios de legalidad, transparencia y rendición de cuentas, actuando con honestidad, respeto, profesionalismo, objetividad, imparcialidad y responsabilidad traduciéndose en mejores condiciones de vida para las y los ciudadanos.

ALINEACIÓN AL PLAN ESTATAL DE DESARROLLO

E301T4 - ORDENAMIENTO TERRITORIAL MODERNO Y SUSTENTABLE - VÍAS DE COMUNICACIÓN E INFRAESTRUCTURA AEROPORTUARIA - RESPETO DE LOS DERECHOS HUMANOS

PROGRAMA - 2E079C2 - PROGRAMA DE SUPERVISIÓN DE OBRAS DE INFRAESTRUCTURA DE COMUNICACIÓN TERRESTRE

DEFINICIÓN	BENEFICIARIOS			
	TIPO	TOTAL	MUJERES	HOMBRES
Realizar la supervisión en las obras de infraestructura de comunicación terrestre en todos los municipios del estado de Chihuahua, para así propiciar el desarrollo económico y social, obteniendo accesos más rápidos y seguros.	Municipios del estado	41	0	0

INDICADORES ESTRATÉGICOS

OBJETIVO A MEDIR		DATOS DEL INDICADOR		
NIVEL	RESUMEN NARRATIVO	NOMBRE	FÓRMULA	META
PROPOSITO	Los municipios del estado presentan obras de infraestructura con supervisión terrestre	Porcentaje de municipios beneficiados con las supervisiones de las obras	(MOIC/MOICT) *100	61.19
			MOIC = Municipios con supervisión de obras de infraestructura de comunicación terrestre	41.00
			MOICT = Municipios en el estado de Chihuahua	67.00



GOBIERNO DEL ESTADO DE CHIHUAHUA
Presupuesto de Egresos para el Ejercicio Fiscal 2025
Presupuesto Basado en Resultados
Indicadores Estratégicos del Programa H. Congreso

110 - SECRETARÍA DE COMUNICACIONES Y OBRAS PÚBLICAS

ALINEACIÓN AL PLAN ESTATAL DE DESARROLLO

E301T4 - ORDENAMIENTO TERRITORIAL MODERNO Y SUSTENTABLE - VÍAS DE COMUNICACIÓN E INFRAESTRUCTURA AEROPORTUARIA - RESPETO DE LOS DERECHOS HUMANOS

PROGRAMA - 2E173C1 - GASTO OPERATIVO CARRETERAS ESTATALES Y FEDERALES DE CUOTA

DEFINICIÓN	BENEFICIARIOS		
	TIPO	TOTAL	HOMBRES
Proporcionar conservación y mantenimiento en mayor y menor término a la red de carreteras de cuota, tanto fideicomitadas como no fideicomitadas con el fin de cuota ofrecer a los usuarios de carreteras estatales y federales de cuota mayor seguridad y accesibilidad de transitar en las carreteras.	Usuarios de carreteras de cuota	10,739,623	6,433,034
		4,306,589	

INDICADORES ESTRATÉGICOS

OBJETIVO A MEDIR		DATOS DEL INDICADOR	
NIVEL	RESUMEN NARRATIVO	NOMBRE	FÓRMULA
FIN	Contribuir a contar con vías de comunicación suficientes, adecuadas, puntuación de calidad y seguras mediante la obtención de la red de carreteras de cuota que permita a los usuarios transitar por el estado	Porcentaje de (COII/CRII) *100	COII = Calificación obtenida por el Ing. independiente CRII = Calificación requerida por el Ing. Independiente
			400.00
			400.00
			100.00



GOBIERNO DEL ESTADO DE CHIHUAHUA
Presupuesto de Egresos para el Ejercicio Fiscal 2025
Presupuesto Basado en Resultados
Indicadores Estratégicos del Programa H. Congreso

110 - SECRETARÍA DE COMUNICACIONES Y OBRAS PÚBLICAS

ALINEACIÓN AL PLAN ESTATAL DE DESARROLLO

E301T4 - ORDENAMIENTO TERRITORIAL MODERNO Y SUSTENTABLE - VIAS DE COMUNICACIÓN E INFRAESTRUCTURA AEROPORTUARIA - RESPETO DE LOS DERECHOS HUMANOS

PROGRAMA - 2E187C1 - GASTO OPERATIVO DE INFRAESTRUCTURA DE VIAS DE COMUNICACIÓN

DEFINICIÓN	BENEFICIARIOS		
	TIPO	TOTAL	HOMBRES
Realiza la supervisión de la construcción y mantenimiento de vías de Población del Estado de comunicación que permita dar un servicio a la población del estado, con mayor Chihuahua seguridad y accesibilidad, así como disponer de una red carretera en óptimas condiciones.		2,136,122	1,046,700
		1,089,422	

INDICADORES ESTRATÉGICOS			
OBJETIVO A MEDIR		DATOS DEL INDICADOR	
NIVEL	RESUMEN NARRATIVO	NOMBRE	FÓRMULA
FIN	Contribuir a contar con vías de comunicación suficientes, adecuadas, de calidad y seguras, mediante adecuada supervisión de obras de infraestructura realizadas para por las mismas	Porcentaje de kilómetros de carreteras mantenidas en el año	$\frac{\text{KCM}}{\text{KCT}} \times 100$ <p>KCM = Kilómetros de carreteras mantenidas en el año KCT = Total de kilómetros de carreteras alimentadoras en el estado</p>
			<p>3,672.00</p> <p>100.00</p>



GOBIERNO DEL ESTADO DE CHIHUAHUA
Presupuesto de Egresos para el Ejercicio Fiscal 2025
Presupuesto Basado en Resultados
Indicadores Estratégicos del Programa H. Congreso

110 - SECRETARÍA DE COMUNICACIONES Y OBRAS PÚBLICAS

ALINEACIÓN AL PLAN ESTATAL DE DESARROLLO

E301T4 - ORDENAMIENTO TERRITORIAL MODERNO Y SUSTENTABLE - VÍAS DE COMUNICACIÓN E INFRAESTRUCTURA AEROPORTUARIA - RESPETO DE LOS DERECHOS HUMANOS

PROGRAMA - 2K044D1 - PROGRAMA ESTATAL DE INFRAESTRUCTURA DE VÍAS DE COMUNICACIÓN

DEFINICIÓN	BENEFICIARIOS		
	TIPO	TOTAL	HOMBRES
Construcción, ampliación y mantenimiento de vías de comunicación que permita Población del Estado de dar un servicio a la población del estado, con mayor seguridad y accesibilidad, así Chihuahua como disponer de una red carretera en óptimas condiciones.		2,136,122	1,046,700
		1,089,422	

INDICADORES ESTRATÉGICOS			
OBJETIVO A MEDIR		DATOS DEL INDICADOR	
NIVEL	RESUMEN NARRATIVO	NOMBRE	FÓRMULA
FIN	Contribuir a contar con vías de comunicación suficientes, adecuadas, de calidad y seguras, mediante incremento de obras de infraestructura de comunicación para la población del estado	Porcentaje de kilómetros de carreteras de mantenimiento de obras de vías de anualmente	$\frac{\text{KCM}}{\text{TKC}} \times 100$ <p>KCM = Kilómetros de carretera mantenidos anualmente TKC = Total de kilómetros de carreteras alimentadoras en el estado</p>
			<p>3,672.00</p> <p>100.00</p>



GOBIERNO DEL ESTADO DE CHIHUAHUA
Presupuesto de Egresos para el Ejercicio Fiscal 2025
Presupuesto Basado en Resultados
Indicadores Estratégicos del Programa H. Congreso

110 - SECRETARÍA DE COMUNICACIONES Y OBRAS PÚBLICAS

ALINEACIÓN AL PLAN ESTATAL DE DESARROLLO

E301T4 - ORDENAMIENTO TERRITORIAL MODERNO Y SUSTENTABLE - VÍAS DE COMUNICACIÓN E INFRAESTRUCTURA AEROPORTUARIA - RESPETO DE LOS DERECHOS HUMANOS

PROGRAMA - 2K045D1 - CARRETERAS ESTATALES Y FEDERALES DE CUOTA

DEFINICIÓN	BENEFICIARIOS		
	TIPO	TOTAL	HOMBRES
Proporcionar conservación y mantenimiento en mayor y menor término a la red de carreteras de cuota, tanto fideicomitidas, como no fideicomitidas para ofrecer a los usuarios mayor seguridad y accesibilidad en la red estatal.	Usuarios de carreteras de cuota	21,524,257	12,893,030
		8,631,227	

INDICADORES ESTRATÉGICOS			
OBJETIVO A MEDIR	DATOS DEL INDICADOR		
NIVEL	RESUMEN NARRATIVO	NOMBRE	FÓRMULA
FIN	Contribuir a contar con vías de comunicación suficientes, adecuadas, puntuación de calidad y seguras mediante la obtención de la eficaz conservación y mantenimiento de la red de carreteras de cuota que permita a los usuarios transitar por el estado	Porcentaje de (COII/CRII) *100	COII = Calificación obtenida por el Ingeniero independiente CRII = Calificación requerida por el Ingeniero independiente
			400.00
			400.00
			100.00



GOBIERNO DEL ESTADO DE CHIHUAHUA
Presupuesto de Egresos para el Ejercicio Fiscal 2025
Presupuesto Basado en Resultados
Indicadores Estratégicos del Programa H. Congreso

110 - SECRETARÍA DE COMUNICACIONES Y OBRAS PÚBLICAS

ALINEACIÓN AL PLAN ESTATAL DE DESARROLLO

E301T4 - ORDENAMIENTO TERRITORIAL MODERNO Y SUSTENTABLE - VÍAS DE COMUNICACIÓN E INFRAESTRUCTURA AEROPORTUARIA - RESPETO DE LOS DERECHOS HUMANOS

PROGRAMA - 2K064D1 - PROGRAMA ESTATAL DE INFRAESTRUCTURA VIAL URBANA

DEFINICIÓN	BENEFICIARIOS		
	TIPO	TOTAL	HOMBRES
Construcción y modernización de la infraestructura urbana en vialidades que permita brindar a la población del estado mejor movilidad y articulación de la comunicación interna en las diversas localidades estatales.	1,191,863	601,891	589,972

INDICADORES ESTRATÉGICOS			
OBJETIVO A MEDIR	DATOS DEL INDICADOR		
NIVEL	RESUMEN NARRATIVO	NOMBRE	FÓRMULA
PROPOSITO	La población del estado de Chihuahua cuenta con suficientes obras de infraestructura vial urbana que permiten una comunicación entre localidades	Variación de porcentual de obras que kilómetros de comunicación interna vialidades construidos y modernizados	$\frac{((KVCM_{actual} - KVCM_{anterior}) * 100)}{KVCM_{anterior}}$
			2.00
			27.39
			1.57



GOBIERNO DEL ESTADO DE CHIHUAHUA
Presupuesto de Egresos para el Ejercicio Fiscal 2025
Presupuesto Basado en Resultados
Indicadores Estratégicos del Programa H. Congreso

110 - SECRETARÍA DE COMUNICACIONES Y OBRAS PÚBLICAS

ALINEACIÓN AL PLAN ESTATAL DE DESARROLLO

E301T4 - ORDENAMIENTO TERRITORIAL MODERNO Y SUSTENTABLE - VÍAS DE COMUNICACIÓN E INFRAESTRUCTURA AEROPORTUARIA - RESPETO DE LOS DERECHOS HUMANOS

PROGRAMA - 2K146D1 - PROGRAMA DE INFRAESTRUCTURA MUNICIPAL

DEFINICIÓN	BENEFICIARIOS		
	TIPO	TOTAL	HOMBRES
Contribuir a la mejora de obras de infraestructura de comunicación terrestre y Municipios del estado obras complementarias en los municipios del estado para mejorar la calidad de vida.	MUJERES	41	0
	HOMBRES	0	0

INDICADORES ESTRATÉGICOS			
OBJETIVO A MEDIR		DATOS DEL INDICADOR	
NIVEL	RESUMEN NARRATIVO	NOMBRE	FÓRMULA
PROPOSITO	Los municipios del Estado de Chihuahua presentan desarrollo de infraestructura calidad, eficiencia y seguridad	de Porcentaje anual eficiente de municipios con obras de calidad	MOI = Municipios con ejecución de obras de infraestructura MOE = Municipios en el estado
			41.02
			61.22
			67.00



GOBIERNO DEL ESTADO DE CHIHUAHUA
Presupuesto de Egresos para el Ejercicio Fiscal 2025
Presupuesto Basado en Resultados
Indicadores Estratégicos del Programa H. Congreso

110 - SECRETARÍA DE COMUNICACIONES Y OBRAS PÚBLICAS

ALINEACIÓN AL PLAN ESTATAL DE DESARROLLO

E305T4 - ORDENAMIENTO TERRITORIAL MODERNO Y SUSTENTABLE - DESARROLLO TERRITORIAL Y REGIONAL - RESPETO DE LOS DERECHOS HUMANOS

PROGRAMA - 2P010L1 - CONDUCCIÓN Y SUPERVISIÓN DE OBRA PÚBLICA

DEFINICIÓN	BENEFICIARIOS		
	TIPO	TOTAL	HOMBRES
Cumplir con el desarrollo y definición de los programas de obra pública, así como lo referente a los estudios y proyectos para determinar la factibilidad de los programas de inversión; Compete también a este programa las acciones de supervisión técnica de las obras y así contribuir en la disminución del rezago de la obra pública, beneficiando a la población del estado.	Población del estado	2,962,895	1,464,633
		1,498,262	

INDICADORES ESTRATÉGICOS

OBJETIVO A MEDIR		DATOS DEL INDICADOR	
NIVEL	RESUMEN NARRATIVO	NOMBRE	FÓRMULA
FIN	Contribuir a contar con un desarrollo urbano y regional equilibrado y sustentable en el estado mediante suficiente supervisión normativa de las obras de infraestructura	Porcentaje de obra pública ejecutada en el y Estado con la técnica y Estado con la de debida supervisión	$(IOPS/IOPP) * 100$ IOPS = Infraestructura de obra pública supervisada IOPP = Infraestructura de obra pública con necesidades de supervisión
			40.00 40.00 100.00



GOBIERNO DEL ESTADO DE CHIHUAHUA
Presupuesto de Egresos para el Ejercicio Fiscal 2025
Presupuesto Basado en Resultados
Indicadores Estratégicos del Programa H. Congreso

111 - SECRETARÍA DE DESARROLLO URBANO Y ECOLOGÍA

MISIÓN

Generar leyes, políticas, planes y acciones en materia de ordenamiento territorial, Una Secretaría comprometida con la preservación y la restauración ambiental, el desarrollo urbano, catastro, movilidad y protección al ambiente, que propicien desarrollo urbano sostenible, la infraestructura de la calidad y el espacio y mejores condiciones para la vida urbana y de los ecosistemas en el estado. equipamiento público incluyente apto para la convivencia.

VISIÓN

ALINEACIÓN AL PLAN ESTATAL DE DESARROLLO

E305T2 - ORDENAMIENTO TERRITORIAL MODERNO Y SUSTENTABLE - DESARROLLO TERRITORIAL Y REGIONAL - TRANSPARENCIA Y RENDICIÓN DE CUENTAS

PROGRAMA - 2E039C1 - ACTUALIZACIÓN Y MODERNIZACIÓN CATASTRAL

DEFINICIÓN

Capacitar, asesorar y fortalecer las capacidades técnicas de los municipios para el desarrollo de su información cartográfica que permita mejorar la administración de sus catastros y fortalecer sus ingresos propios relacionados con los impuestos inmobiliarios, en materia de reservas territoriales, fondos legales, predios particulares, equipamiento y programas de desarrollo urbano, que sirvan a los programas de desarrollo económico y social del Estado mediante Padrones Catastrales con registros correctos, Cartografía y Tablas de Valores actualizadas para lograr el modelo óptimo de catastro.

BENEFICIARIOS

TIPO	TOTAL	MUJERES	HOMBRES
Municipios	67	0	0

INDICADORES ESTRATÉGICOS

OBJETIVO A MEDIR		DATOS DEL INDICADOR	
NIVEL	RESUMEN NARRATIVO	NOMBRE	FÓRMULA
PROPOSITO	Los Municipios del Estado de Chihuahua incrementan su rendimiento recaudatorio en cuestión del Impuesto Predial e Impuesto de Traslado de Dominio	Variación su Porcentual del Ingreso por concepto de Impuesto Predial	$\left(\frac{\text{TIRT}(\text{TIRT_1})}{\text{TIRT_1}} - 1 \right) * 100$
		Total de ingreso recaudado año actual	3,100,000,000.00
		Total de ingreso recaudado año anterior	2,350,000,000.00
		META	31.91



GOBIERNO DEL ESTADO DE CHIHUAHUA
Presupuesto de Egresos para el Ejercicio Fiscal 2025
Presupuesto Basado en Resultados
Indicadores Estratégicos del Programa H. Congreso

111 - SECRETARÍA DE DESARROLLO URBANO Y ECOLOGÍA

ALINEACIÓN AL PLAN ESTATAL DE DESARROLLO

E304T4 - ORDENAMIENTO TERRITORIAL MODERNO Y SUSTENTABLE - VIVIENDA - RESPETO DE LOS DERECHOS HUMANOS

PROGRAMA - 2E040C1 - REGULARIZACIÓN DE LOS ASENTAMIENTOS HUMANOS

DEFINICIÓN	BENEFICIARIOS			
	TIPO	TOTAL	MUJERES	HOMBRES
Agrupar las acciones de regularización, contratación y escrituración para otorgar Persona seguridad jurídica a poseedores de lotes en colonias propiedad de gobierno del estado y/o administradas por la secretaría de desarrollo urbano y ecología.	Persona	500	252	248

INDICADORES ESTRATÉGICOS

OBJETIVO A MEDIR		DATOS DEL INDICADOR			
NIVEL	RESUMEN NARRATIVO	NOMBRE	FÓRMULA	META	
FIN	Contribuir a impulsar acciones en Variación materia de vivienda, suelo e Porcentual de infraestructura urbana que ofrezcan lotes escriturados un desarrollo integral y de seguridad en el estado que garanticen el derecho a una vivienda digna y decorosa para las familias chihuahuenses mediante la escritura que proteja su propiedad		$(\frac{LEEA}{LEEA_1} - 1) * 100$ LEEA = Lotes escriturados en el estado en el año actual LEEA_1 = Lotes escriturados en el estado en el año anterior	500.00 400.00	25.00
PROPOSITO	Los poseedores de lotes por escrituración Variación propiedad de Gobierno del Estado de Porcentual de Chihuahua y/o administrados por la poseedores con Secretaría de Desarrollo Urbano y escrituras Ecología tienen certeza jurídica de su obtenidas patrimonio		$(\frac{PEOA}{PEOA_1} - 1) * 100$ PEOA = Poseedores con escrituras obtenidas en el año actual PEOA_1 = Poseedores con escrituras obtenidas en el año anterior	500.00 400.00	25.00



GOBIERNO DEL ESTADO DE CHIHUAHUA
Presupuesto de Egresos para el Ejercicio Fiscal 2025
Presupuesto Basado en Resultados
Indicadores Estratégicos del Programa H. Congreso

111 - SECRETARÍA DE DESARROLLO URBANO Y ECOLOGÍA

ALINEACIÓN AL PLAN ESTATAL DE DESARROLLO

E302T4 - ORDENAMIENTO TERRITORIAL MODERNO Y SUSTENTABLE - MOVILIDAD Y TRANSPORTE - RESPETO DE LOS DERECHOS HUMANOS

PROGRAMA - 2E083C1 - MOVILIDAD URBANA SUSTENTABLE

DEFINICIÓN	BENEFICIARIOS			
	TIPO	TOTAL	MUJERES	HOMBRES
Implementación de proyectos que mejoren y permitan fortalecer y ampliar el Municipio transporte público y de movilidad no motorizada del Estado, mediante seguimiento a proyectos en ejecución y la gestión para desarrollar nuevos proyectos.		3	0	0

INDICADORES ESTRATÉGICOS

OBJETIVO A MEDIR		DATOS DEL INDICADOR			
NIVEL	RESUMEN NARRATIVO	NOMBRE	FÓRMULA	META	
FIN	Contribuir a implementar un modelo integral de movilidad urbana conectada, intermodal, moderna, segura y accesible en los centros urbanos del estado mediante la realización de acciones de movilidad sustentable	Porcentaje de proyectos gestionados de movilidad urbana	$(\text{PGR}/\text{TPDMUE}) * 100$	3.00	100.00
		modernos, gestionados de movilidad urbana	$\text{TPDMUE} = \text{Total de proyectos detectados de movilidad urbana en el estado}$	3.00	



GOBIERNO DEL ESTADO DE CHIHUAHUA
Presupuesto de Egresos para el Ejercicio Fiscal 2025
Presupuesto Basado en Resultados
Indicadores Estratégicos del Programa H. Congreso

111 - SECRETARÍA DE DESARROLLO URBANO Y ECOLOGÍA

ALINEACIÓN AL PLAN ESTATAL DE DESARROLLO

E304T4 - ORDENAMIENTO TERRITORIAL MODERNO Y SUSTENTABLE - VIVIENDA - RESPETO DE LOS DERECHOS HUMANOS

PROGRAMA - 2E193C1 - ADQUISICIÓN Y HABILITACIÓN DE RESERVAS TERRITORIALES

DEFINICIÓN	BENEFICIARIOS			
	TIPO	TOTAL	MUJERES	HOMBRES
Acción de planeación y regulación de crecimiento urbano de los centros de población, mediante la adquisición de reservas territoriales, con la finalidad de solventar los requerimientos de lotes habitacionales de las familias de escasos recursos económicos, así como destinar espacios para equipamiento urbano en sus diferentes modalidades, como son educación, recreación, deporte, salud, entre otros; dichas reservas territoriales deben de contar con los servicios básicos de infraestructura, como son agua potable, drenaje y energía eléctrica.	Municipios	11	0	0

INDICADORES ESTRATÉGICOS					
OBJETIVO A MEDIR	DATOS DEL INDICADOR				
NIVEL	RESUMEN NARRATIVO	NOMBRE	FÓRMULA	META	
FIN	Contribuir a garantizar la seguridad jurídica de la población en condición de vulnerabilidad, en cuanto a sus necesidades básicas de vivienda se refiere y lograr mejorar la calidad de vida de sus habitantes mediante la adquisición de reserva territorial.	Porcentaje de predios adquiridos para reserva territorial	$(\text{PAR}/\text{PIMPR}) * 100$	$\text{PAR} = \text{Predios adquiridos para reserva territorial}$ $\text{PIMPR} = \text{Predios identificados en los municipios para reserva territorial}$	100.00 1.00
PROPOSITO	Los municipios del estado de Chihuahua presentan reservas territoriales aptas para asentamientos humanos.	de Porcentaje de reservas municipios que cuentan con reservas territoriales	$(\text{MRT}/\text{MNART}) * 100$	$\text{MRT} = \text{Municipios con reservas territoriales}$ $\text{MNART} = \text{Municipios con necesidades de adquisición de reservas territoriales}$	20.37 11.00 54.00



GOBIERNO DEL ESTADO DE CHIHUAHUA
Presupuesto de Egresos para el Ejercicio Fiscal 2025
Presupuesto Basado en Resultados
Indicadores Estratégicos del Programa H. Congreso

111 - SECRETARÍA DE DESARROLLO URBANO Y ECOLOGÍA

ALINEACIÓN AL PLAN ESTATAL DE DESARROLLO

E306T1 - ORDENAMIENTO TERRITORIAL MODERNO Y SUSTENTABLE - ECOLOGÍA Y MEDIO AMBIENTE - PARTICIPACIÓN CIUDADANA

PROGRAMA - 2G004C1 - CONSERVACIÓN DEL MEDIO AMBIENTE

DEFINICIÓN	BENEFICIARIOS		
	TIPO	TOTAL	HOMBRES

Promover, incentivar y ejecutar acciones relacionadas con la restauración y conservación de los ecosistemas y su biodiversidad, las cuales aseguren una adecuada gestión de los recursos naturales y el desarrollo de una cultura ecológica.	800	408	392
--	-----	-----	-----

INDICADORES ESTRATÉGICOS

OBJETIVO A MEDIR		DATOS DEL INDICADOR	
NIVEL	RESUMEN NARRATIVO	FÓRMULA	META
FIN	Contribuir a conservar y restaurar ecosistemas y su biodiversidad para preservar las especies de flora y fauna, patrimonio del estado mediante la implementación de estrategias que permitan una adecuada gestión de los recursos naturales	$\frac{((HCA/HCA_1) - 1) * 100}{HCA_1}$ HCA = Hectáreas conservadas en el año actual HCA_1 = Hectáreas conservadas en el año anterior	25,000.00 24,000.00



GOBIERNO DEL ESTADO DE CHIHUAHUA
Presupuesto de Egresos para el Ejercicio Fiscal 2025
Presupuesto Basado en Resultados
Indicadores Estratégicos del Programa H. Congreso

111 - SECRETARÍA DE DESARROLLO URBANO Y ECOLOGÍA

ALINEACIÓN AL PLAN ESTATAL DE DESARROLLO

E306T1 - ORDENAMIENTO TERRITORIAL MODERNO Y SUSTENTABLE - ECOLOGÍA Y MEDIO AMBIENTE - PARTICIPACIÓN CIUDADANA

PROGRAMA - 2G005C2 - PREVENCIÓN Y CONTROL DE LA CONTAMINACIÓN

DEFINICIÓN	BENEFICIARIOS		
	TIPO	TOTAL	HOMBRES
Programa que fortalece la justicia ambiental de los contribuyentes de competencia estatal con obligaciones ambientales propiciando un medio ambiente más sano en el estado de Chihuahua.	Contribuyentes	1,205	596
		609	

INDICADORES ESTRATÉGICOS

OBJETIVO A MEDIR	DATOS DEL INDICADOR		
	RESUMEN NARRATIVO	NOMBRE	FÓRMULA
FIN Contribuir a impulsar acciones que garanticen un medio ambiente sano y un desarrollo sustentable del territorio, la protección de la biodiversidad y los ecosistemas, mitigación y adaptación climática mediante la legislación ambiental.	Contribuir a impulsar acciones que garanticen un medio ambiente sano y un desarrollo sustentable del territorio, la protección de la biodiversidad y de los ecosistemas, promoviendo la mitigación y adaptación al cambio climático mediante el cumplimiento de la legislación ambiental.	Variación ambiental y Porcentaje de territorio, procedimientos administrativos y de procedimientos administrativos sobre el cumplimiento ambiental en el año anterior	$\frac{((PACAA/PACA_1)-1)*100}{PACA_1}$
			150.00
			36.36



GOBIERNO DEL ESTADO DE CHIHUAHUA
Presupuesto de Egresos para el Ejercicio Fiscal 2025
Presupuesto Basado en Resultados
Indicadores Estratégicos del Programa H. Congreso

111 - SECRETARÍA DE DESARROLLO URBANO Y ECOLOGÍA

ALINEACIÓN AL PLAN ESTATAL DE DESARROLLO

E-306T1 - ORDENAMIENTO TERRITORIAL MODERNO Y SUSTENTABLE - ECOLOGÍA Y MEDIO AMBIENTE - PARTICIPACIÓN CIUDADANA

PROGRAMA - 2G006C1 - PROTECCIÓN AL MEDIO AMBIENTE

DEFINICIÓN	BENEFICIARIOS		
	TIPO	TOTAL	HOMBRES
Programa de fortalecimiento ambiental que contribuye al cumplimiento de los Población objetivos relacionados con el medio ambiente y el logro de metas vinculadas al desarrollo sustentable, mediante acciones, planes y proyectos enfocados a la adaptación y mitigación de los efectos del cambio climático, mejoramiento de las condiciones ambientales, brindando un mejor entorno a la población Chihuahuense.		2,900	1,421

INDICADORES ESTRATÉGICOS	
OBJETIVO A MEDIR	DATOS DEL INDICADOR
NIVEL	FÓRMULA
FIN	<p>Contribuir a impulsar acciones que garanticen un medio ambiente sano y calidad del aire dentro de norma un desarrollo sustentable del territorio, dentro de norma la protección de la biodiversidad y de los ecosistemas, promoviendo la mitigación y adaptación al cambio climático mediante planes y programas ambientales</p> <p>La población Chihuahuense cuenta con un medio ambiente adecuado para su desarrollo.</p>
PROPOSITO	<p>Variación de personas atendidas en materia ambiental</p>

INDICADORES ESTRATÉGICOS	
OBJETIVO A MEDIR	DATOS DEL INDICADOR
NIVEL	FÓRMULA
FIN	<p>DMCADN/DFE MCAC)*100</p> <p>DFEMCAC = Días en funcionamiento de las estaciones de monitoreo de la calidad del aire en Chihuahua</p>
PROPOSITO	<p>DMCADN = Días monitoreados con calidad del aire dentro de norma</p> <p>DFEMCAC = Días en funcionamiento de las estaciones de monitoreo de la calidad del aire en Chihuahua</p>
	<p>PAMAA = Personas atendidas en materia ambiental en el año actual</p> <p>PAMAA_1 = Personas atendidas en materia ambiental en el año anterior</p>
	<p>195.00</p> <p>271.00</p> <p>2,900.00</p> <p>2,800.00</p>
	<p>71.96</p> <p>3.57</p>



GOBIERNO DEL ESTADO DE CHIHUAHUA
Presupuesto de Egresos para el Ejercicio Fiscal 2025
Presupuesto Basado en Resultados
Indicadores Estratégicos del Programa H. Congreso

111 - SECRETARÍA DE DESARROLLO URBANO Y ECOLOGÍA

ALINEACIÓN AL PLAN ESTATAL DE DESARROLLO

E305T1 - ORDENAMIENTO TERRITORIAL MODERNO Y SUSTENTABLE - DESARROLLO TERRITORIAL Y REGIONAL - PARTICIPACIÓN CIUDADANA

PROGRAMA - 2P007L1 - POLÍTICA Y PLANEACIÓN DEL DESARROLLO URBANO

DEFINICIÓN	BENEFICIARIOS		
	TIPO	TOTAL	HOMBRES
Coadyuva a que los municipios del estado cuenten con planes y programas de desarrollo urbano que permitan un crecimiento armónico y así mejorar la calidad de vida de sus habitantes.	Municipios	5	0

INDICADORES ESTRATÉGICOS					
OBJETIVO A MEDIR	DATOS DEL INDICADOR				
NIVEL	RESUMEN NARRATIVO	NOMBRE	FÓRMULA	META	
FIN	Contribuir a contar con un desarrollo urbano y regional equilibrado y sustentable en el estado mediante la actualización de instrumentos de desarrollo urbano	Variación de Variación y porcentual de instrumentos de desarrollo urbano actualizados	$((IDJAA/IDJAA_t) - 1) * 100$	5.00	25.00
PROPOSITO	Los municipios del Estado de Chihuahua presentan instrumentos de planeación de desarrollo urbano actualizados	Variación de Variación porcentual de instrumentos de planeación urbana actualizados	$((MAIPUA/MAIPUA_1) - 1) * 100$	5.00	25.00
		instrumentos de planeación urbana	$MAIPUA_1 = \text{Municipios que actualizan sus instrumentos de planeación urbana en el año anterior}$	4.00	



GOBIERNO DEL ESTADO DE CHIHUAHUA
Presupuesto de Egresos para el Ejercicio Fiscal 2025
Presupuesto Basado en Resultados
Indicadores Estratégicos del Programa H. Congreso

112 - SECRETARÍA DE DESARROLLO RURAL

MISIÓN

Somos la Dependencia del Poder Ejecutivo Estatal, que tiene como objetivo propiciar el desarrollo rural integral sustentable que permita el aprovechamiento sustentable de los recursos, el crecimiento sostenido y equilibrado de las regiones, e integrar las actividades del medio rural a las cadenas productivas del resto de la economía, y coadyuvar con las metas y objetivos propuestos en el Plan Estatal de Desarrollo.

VISIÓN

Ser una institución reconocida por su liderazgo en el fomento de las actividades agrícolas, pecuarias, forestales, acuícolas y pesqueras, a través de un enfoque inclusivo que favorece a la sociedad del medio rural, que protege los recursos naturales utilizados en la producción primaria, fomenta el desarrollo económico rural y el sector agroalimentario.

ALINEACIÓN AL PLAN ESTATAL DE DESARROLLO

E209T4 - CRECIMIENTO ECONÓMICO, INNOVADOR Y COMPETITIVO - DESARROLLO RURAL SUSTENTABLE - RESPETO DE LOS DERECHOS HUMANOS

PROGRAMA - 1S014B2 - PROGRAMA ESTATAL DE SUBSIDIOS A LA PRODUCCIÓN, EQUIPAMIENTO E INFRAESTRUCTURA

DEFINICIÓN

Impulsar el desarrollo del sector agropecuario, forestal, acuícola y pesquero del estado, con apoyos y/o subsidios en especie o en efectivo para adquirir insumos, equipamiento e infraestructura; además de diagnósticos, proyectos de desarrollo capacidades y/o mecanismos de comercialización; en beneficio de las personas productoras agropecuarias, forestales, acuícolas y pesqueras del Estado de Chihuahua, en lo individual, grupal o asociación.

BENEFICIARIOS

TIPO	TOTAL	MUJERES	HOMBRES
Personas productoras del sector rural en el Estado de Chihuahua	28,216	6,390	21,826

INDICADORES ESTRATÉGICOS

OBJETIVO A MEDIR	DATOS DEL INDICADOR		
NIVEL	RESUMEN NARRATIVO	NOMBRE	FÓRMULA
PROPOSITO	Las personas productoras del sector rural del Estado incrementan su socioeconómica y productivo	Variación porcentual de las personas productoras del sector rural apoyadas	$\frac{PPSRA - PPSRAa}{PPSRA} \times 100$
			PPSRA = Personas productoras del sector rural apoyadas en el año actual PPSRAa = Personas productoras del sector rural apoyadas en el año anterior
			META 13.41



GOBIERNO DEL ESTADO DE CHIHUAHUA
Presupuesto de Egresos para el Ejercicio Fiscal 2025
Presupuesto Basado en Resultados
Indicadores Estratégicos del Programa H. Congreso

112 - SECRETARÍA DE DESARROLLO RURAL

ALINEACIÓN AL PLAN ESTATAL DE DESARROLLO

E209T4 - CRECIMIENTO ECONÓMICO, INNOVADOR Y COMPETITIVO - DESARROLLO RURAL SUSTENTABLE - RESPETO DE LOS DERECHOS HUMANOS

PROGRAMA - 1S016B2 - PROGRAMA DE GESTIÓN DE RIESGOS EN EL SECTOR AGROPECUARIO

DEFINICIÓN	BENEFICIARIOS		
	TIPO	TOTAL	HOMBRES
Facilitar e impulsar las reincorporaciones a las actividades de las personas físicas dedicadas a actividades agrícolas y/o pecuarias del Estado de Chihuahua, que presentan vulnerabilidad ante la ocurrencia de desastres naturales, mediante el otorgamiento de apoyos derivados de recursos provenientes de indemnización generadas por la contratación de pólizas de aseguramiento agrícola y/o pecuario ante desastres naturales de tipo catastrófico; fomentar la cultura del aseguramiento a través de subsidios por el pago de prima por adhesión al seguro comercial; e incentivos económicos como apoyos directos a quienes no cuentan con ningún tipo de cobertura de aseguramiento.	Persona	13,430	10,744
		2,686	

INDICADORES ESTRATÉGICOS			
OBJETIVO A MEDIR	RESUMEN NARRATIVO	NOMBRE	DATOS DEL INDICADOR
NIVEL			FÓRMULA
FIN	Contribuir a la reactivación productiva de las personas físicas dedicadas a actividades agrícolas y/o pecuarias del Estado de Chihuahua que presentan vulnerabilidad ante la ocurrencia de desastres naturales a través del aseguramiento de superficie agrícola y unidades animal.	Variación Porcentual de las personas productoras que reincorporadas a sus actividades productivas en el año actual	$\frac{((PPRAP/PPR - APa) - 1) * 100}{PPRAP}$ PPRAP = Personas productoras reincorporadas a sus actividades productivas en el año actual PPRAPa = Personas productoras reincorporadas a sus actividades productivas en el año anterior
			13,430.00
			6,050.00
			121.98



GOBIERNO DEL ESTADO DE CHIHUAHUA
Presupuesto de Egresos para el Ejercicio Fiscal 2025
Presupuesto Basado en Resultados
Indicadores Estratégicos del Programa H. Congreso

112 - SECRETARÍA DE DESARROLLO RURAL

ALINEACIÓN AL PLAN ESTATAL DE DESARROLLO

E209T4 - CRECIMIENTO ECONÓMICO, INNOVADOR Y COMPETITIVO - DESARROLLO RURAL SUSTENTABLE - RESPETO DE LOS DERECHOS HUMANOS

PROGRAMA - 1S019B1 - PROGRAMA PARA EL DESARROLLO FORESTAL SUSTENTABLE Y DE RECURSOS NATURALES

DEFINICIÓN	BENEFICIARIOS		
	TIPO	TOTAL	HOMBRES
Fortalecer y apoyar el desarrollo forestal y de recursos naturales, promoviendo su aprovechamiento sustentable, para las personas de zonas rurales con necesidad de realizar acciones de conservación y restauración de sus recursos naturales en el Estado de Chihuahua, a través de la entrega de apoyos para cursos de capacitación, estudios y/o proyectos, para la protección y fortalecimiento del sector forestal y recursos naturales como es el combate de incendios, plagas, plántula y material genético para la reforestación, restauración y conservación forestal y de recursos naturales, proyectos de modernización de la industria forestal primaria, proyectos de cultivo forestal, proyectos de certificación del buen manejo forestal para aumentar la productividad y competitividad.	Personas dedicadas a las actividades primarias	96,062	48,723
		47,339	

NIVEL	RESUMEN NARRATIVO	NOMBRE	DATOS DEL INDICADOR	
			FÓRMULA	META
FIN	Contribuir a impulsar el aprovechamiento productivo de los Recursos Naturales del Sector Rural a través de acciones para su conservación y restauración	Variación y Porcentual de la producción forestal maderable	$\frac{PFM}{PFMa} - 1$	1,750,000.00
			$\frac{PFMa}{PFM} - 1$	1,720,000.00
		Variación Porcentual de la producción forestal no maderable	$\frac{PFNMO}{PFNMOa} - 1$	550,000.00
			$\frac{PFNMOa}{PFNMO} - 1$	535,900.00



GOBIERNO DEL ESTADO DE CHIHUAHUA
Presupuesto de Egresos para el Ejercicio Fiscal 2025
Presupuesto Basado en Resultados
Indicadores Estratégicos del Programa H. Congreso

112 - SECRETARÍA DE DESARROLLO RURAL

ALINEACIÓN AL PLAN ESTATAL DE DESARROLLO

E209T4 - CRECIMIENTO ECONÓMICO, INNOVADOR Y COMPETITIVO - DESARROLLO RURAL SUSTENTABLE - RESPETO DE LOS DERECHOS HUMANOS

PROGRAMA - 1S020B1 - PROGRAMA DE USO SUSTENTABLE DEL AGUA

DEFINICIÓN	BENEFICIARIOS		
	TIPO	TOTAL	HOMBRES
Contribuir al desarrollo acuícola, pesquero y del uso sustentable del agua Personas productoras mediante, apoyos e incentivos destinados a la infraestructura, equipamiento, conservación y administración racional del agua, así como el impulso de las actividades productivas y el fomento al valor agregado; implementando acciones que promuevan el uso, operación, rehusó y aprovechamiento hídrico, en beneficio de las personas productoras del sector rural en el Estado de Chihuahua.	Personas productoras	562	472
		90	

INDICADORES ESTRATÉGICOS

OBJETIVO A MEDIR		DATOS DEL INDICADOR	
NIVEL	RESUMEN NARRATIVO	NOMBRE	FÓRMULA
PROPOSITO	Las personas productoras del sector rural en el Estado de Chihuahua con unidades de producción mejoran la producción agrícola, pesquera.	Porcentaje de las personas productoras del sector rural con unidades de producción apoyadas	$\frac{\text{PPSRA/PPSR}}{\text{P}} \times 100$ PPSRA = Personas productoras del sector rural apoyadas PPSRP = Personas productoras del sector rural programadas
			562.00 562.00 100.00



GOBIERNO DEL ESTADO DE CHIHUAHUA
Presupuesto de Egresos para el Ejercicio Fiscal 2025
Presupuesto Basado en Resultados
Indicadores Estratégicos del Programa H. Congreso
112 - SECRETARÍA DE DESARROLLO RURAL

ALINEACIÓN AL PLAN ESTATAL DE DESARROLLO

E209T4 - CRECIMIENTO ECONÓMICO, INNOVADOR Y COMPETITIVO - DESARROLLO RURAL SUSTENTABLE - RESPETO DE LOS DERECHOS HUMANOS

PROGRAMA - 1S053B1 - PROGRAMA ESTATAL DE ATENCIÓN A LA SEQUÍA

DEFINICIÓN

Programa que tiene por objeto atender a las y los productores del sector rural, con Población apoyos para realizar proyectos para mitigar los efectos del fenómeno de la sequía en el Estado de Chihuahua, y con ello contribuir a reducir las afectaciones en sus actividades productivas.

BENEFICIARIOS			
TIPO	TOTAL	MUJERES	HOMBRES
	5,600	560	5,040

INDICADORES ESTRATÉGICOS

OBJETIVO A MEDIR

NIVEL	RESUMEN NARRATIVO	NOMBRE	FÓRMULA	META
FIN	Contribuir a fortalecer la productividad a través de apoyos para mejorar economía de las y los productores agropecuarios.	Variación de la productividad de las y los productores beneficiarias con apoyos para mitigar los efectos de la sequía	$\frac{(PAA_t/PAA_{t-1}) - 1}{-1} * 100$	60.00
			PAAt = Las y los productores agropecuarios atendidos en el año actual	5,600.00
			PAAt_1 = Las y los productores agropecuarios atendidos en el año anterior	3,500.00



GOBIERNO DEL ESTADO DE CHIHUAHUA
Presupuesto de Egresos para el Ejercicio Fiscal 2025
Presupuesto Basado en Resultados
Indicadores Estratégicos del Programa H. Congreso

112 - SECRETARÍA DE DESARROLLO RURAL

ALINEACIÓN AL PLAN ESTATAL DE DESARROLLO

E209T4 - CRECIMIENTO ECONÓMICO, INNOVADOR Y COMPETITIVO - DESARROLLO RURAL SUSTENTABLE - RESPETO DE LOS DERECHOS HUMANOS

PROGRAMA - 2E084C1 - MECANIZACIÓN DEL CAMPO

DEFINICIÓN	BENEFICIARIOS		
	TIPO	TOTAL	HOMBRES
Proveer a las personas productoras que se dedican a las actividades del sector primario en el Estado de Chihuahua, con infraestructura rural productiva a través de la realización de obras para la preparación de tierras de cultivo de temporal y de riesgo; construcción y rehabilitación de personas; perforación, rehabilitación aforo de pozos; y rehabilitación de caminos rurales; otorgando una tarifa profesional en la contratación de los servicios prestados con maquinaria especializada, para incrementar el desarrollo rural y la mecanización del campo chihuahuense.	Personas productoras	2,500	2,250

INDICADORES ESTRATÉGICOS			
OBJETIVO A MEDIR	DATOS DEL INDICADOR	FÓRMULA	META
NIVEL			
RESUMEN NARRATIVO			
FIN	Contribuir a Fortalecer la Variación productividad del sector agropecuario, forestal, acuícola y pesquero, personas mediante apoyos para la realización de obras de infraestructura y mecanización rural productiva	$((PPAAc/PPAA n)-1)*100$ PPAAc = Personas productoras atendidas año actual PPAA n = Personas productoras atendidas año anterior	2,500.00 2,493.00
			0.28

INDICADORES ESTRATÉGICOS			
OBJETIVO A MEDIR	DATOS DEL INDICADOR	FÓRMULA	META
NIVEL			
RESUMEN NARRATIVO			
FIN	Contribuir a Fortalecer la Variación productividad del sector agropecuario, forestal, acuícola y pesquero, personas mediante apoyos para la realización de obras de infraestructura y mecanización rural productiva	$((PPAAc/PPAA n)-1)*100$ PPAAc = Personas productoras atendidas año actual PPAA n = Personas productoras atendidas año anterior	2,500.00 2,493.00
			0.28



GOBIERNO DEL ESTADO DE CHIHUAHUA
Presupuesto de Egresos para el Ejercicio Fiscal 2025
Presupuesto Basado en Resultados
Indicadores Estratégicos del Programa H. Congreso

112 - SECRETARÍA DE DESARROLLO RURAL

ALINEACIÓN AL PLAN ESTATAL DE DESARROLLO

E209T4 - CRECIMIENTO ECONÓMICO, INNOVADOR Y COMPETITIVO - DESARROLLO RURAL SUSTENTABLE - RESPETO DE LOS DERECHOS HUMANOS

PROGRAMA - 2E176C1 - COORDINACIÓN, CONDUCCIÓN Y ASESORÍA JURÍDICA EN EL SECTOR RURAL

DEFINICIÓN	BENEFICIARIOS		
	TIPO	TOTAL	HOMBRES
Dirigir las acciones de atención y asesoría jurídica en el sector rural, formalizando, controlando y supervisando las Personas productoras actos jurídicos de su competencia, con el objetivo de colaborar al desarrollo armónico e integral de las personas productoras del sector rural del Estado de Chihuahua; así mismo, que permita a sus integrantes contar con certeza jurídica en la tenencia de sus predios a fin de que estos crezcan a un ritmo homogéneo, en virtud a las oportunidades que se generan en el campo.	Personas productoras	667	534
		133	

INDICADORES ESTRATÉGICOS

OBJETIVO A MEDIR		DATOS DEL INDICADOR	
NIVEL	RESUMEN NARRATIVO	NOMBRE	FÓRMULA
PROPOSITO	Las personas productoras del sector rural dedicadas a las actividades primarias del Estado de Chihuahua, personas del sector rural reciben orientación en procedimientos jurídicos, incluyendo aquellos relacionados con la certeza y seguridad jurídica en la tenencia de tierra.	Variación porcentual de personas del sector rural dedicadas a las actividades primarias del Estado de Chihuahua, personas del sector rural dedicadas a las actividades primarias del Estado de Chihuahua atendidas en el año actual	$\frac{\text{PSRAT}_1 - \text{PSRAT}_{-1}}{\text{PSRAT}_{-1}} * 100$
		Personas del sector rural dedicadas a las actividades primarias del Estado de Chihuahua atendidas en el año anterior	667.00
		Personas del sector rural dedicadas a las actividades primarias del Estado de Chihuahua atendidas en el año anterior	655.00
		Chihuahua	1.83



GOBIERNO DEL ESTADO DE CHIHUAHUA
Presupuesto de Egresos para el Ejercicio Fiscal 2025
Presupuesto Basado en Resultados
Indicadores Estratégicos del Programa H. Congreso

112 - SECRETARÍA DE DESARROLLO RURAL

ALINEACIÓN AL PLAN ESTATAL DE DESARROLLO

E209T4 - CRECIMIENTO ECONÓMICO, INNOVADOR Y COMPETITIVO - DESARROLLO RURAL SUSTENTABLE - RESPETO DE LOS DERECHOS HUMANOS

PROGRAMA - 2F004C1 - FOMENTO AGRÍCOLA

DEFINICIÓN	BENEFICIARIOS		
	TIPO	TOTAL	HOMBRES
Fomentar el desarrollo de las y los productores con actividad agrícola en el Estado de Chihuahua, mediante parcelas demostrativas y/o la entrega de material vegetativo para impulsar la vocación productiva de las regiones y la reconversión hacia cultivos con mayor valor agregado; de semilla y plántula de hortaliza para fomentar la agricultura de traspatio; de insectos benéficos para el control de plagas y enfermedades en los cultivos para reducir el uso de pesticidas químicas y mantener un equilibrio natural.	Persona	26,708	9,988
		16,720	

MUJERES

INDICADORES ESTRATÉGICOS			
OBJETIVO A MEDIR	DATOS DEL INDICADOR		
NIVEL	RESUMEN NARRATIVO	NOMBRE	FÓRMULA
PROPOSITO	Las personas vinculadas al sector agrícola del Estado de Chihuahua, mejoran el desarrollo de sus actividades.	Variación del Estado de Chihuahua, porcentual de las personas vinculadas al sector agrícola del Estado de Chihuahua beneficiadas	$((\frac{PVABt}{PVABt_{-1}}) - 1) * 100$
			26,708.00
			77.46
			15,050.00



GOBIERNO DEL ESTADO DE CHIHUAHUA
Presupuesto de Egresos para el Ejercicio Fiscal 2025
Presupuesto Basado en Resultados
Indicadores Estratégicos del Programa H. Congreso

112 - SECRETARÍA DE DESARROLLO RURAL

ALINEACIÓN AL PLAN ESTATAL DE DESARROLLO

E209T4 - CRECIMIENTO ECONÓMICO, INNOVADOR Y COMPETITIVO - DESARROLLO RURAL SUSTENTABLE - RESPETO DE LOS DERECHOS HUMANOS

PROGRAMA - 2F010C1 - FORTALECIMIENTO Y APOYO A LAS UNIDADES DE PRODUCCIÓN PECUARIA

DEFINICIÓN	BENEFICIARIOS		
	TIPO	TOTAL	HOMBRES
Contribuir al fortalecimiento de la productividad y competitividad de las y los productores pecuarios del Estado de Chihuahua, con unidad de producción pecuarias, a través de servicios y acciones que fomenten las buenas prácticas pecuarias desde su producción primaria hasta su comercialización, el control de movilización y trazabilidad de ganado, de productos y subproductos, la prevención y combate de enfermedades, tendencias en su conjunto a mantener y mejorar el estatus del Estado de Chihuahua.	Las y los productores pecuarios	53,365	46,428
		6,937	

INDICADORES ESTRATÉGICOS			
OBJETIVO A MEDIR		DATOS DEL INDICADOR	
NIVEL	RESUMEN NARRATIVO	NOMBRE	FÓRMULA
PROPOSITO	Las y los productores pecuarios con Unidad de Producción registrada y actualizada ubicadas en el Estado de Chihuahua mejoran su competitividad	Variación porcentual de las pecuarias en y los productores mejoran su competitividad	$\frac{((PPAT_1/PPAT_{-1}) - 1) * 100}{PPAT_1}$ PPAT = Las y los productores pecuarios atendidos en el año actual PPAT_1 = Las y los productores pecuarios atendidos en el año anterior
			52.47
			53,365.00
			35,000.00



GOBIERNO DEL ESTADO DE CHIHUAHUA
Presupuesto de Egresos para el Ejercicio Fiscal 2025
 Presupuesto Basado en Resultados
 Indicadores Estratégicos del Programa H. Congreso

112 - SECRETARÍA DE DESARROLLO RURAL

ALINEACIÓN AL PLAN ESTATAL DE DESARROLLO

E209T4 - CRECIMIENTO ECONÓMICO, INNOVADOR Y COMPETITIVO - DESARROLLO RURAL SUSTENTABLE - RESPETO DE LOS DERECHOS HUMANOS

PROGRAMA - 2F012C1 - PROGRAMA PARA EL FOMENTO DE LOS AGRONEGOCIOS Y DEL VALOR AGREGADO

DEFINICIÓN	BENEFICIARIOS		
	TIPO	TOTAL	HOMBRES
Impulsar el desarrollo de capacidades de las personas productoras del sector rural Personas productoras del Estado de Chihuahua, para elevar su competitividad y el desarrollo económico a través de diagnósticos, estudios, proyectos de agronegocios para fomentar el valor agregado, espacios para la promoción comercial y la generación de mecanismos para contribuir a la comercialización.	Personas productoras	827	379
			448

INDICADORES ESTRATÉGICOS			
OBJETIVO A MEDIR	DATOS DEL INDICADOR		
NIVEL	RESUMEN NARRATIVO	NOMBRE	FÓRMULA
PROPOSITO	Las personas productoras del sector rural, en el estado de Chihuahua, cuentan con facilidades para la comercialización de los productos primarios y agroindustriales	Variación Porcentual de las personas productoras del sector rural beneficiadas	$\frac{PPSRBt - PPSRBt_{-1}}{PPSRBt_{-1}} \times 100$ PPSRBt = Personas productoras del sector rural beneficiadas en el año actual PPSRBt ₋₁ = Personas productoras del sector rural beneficiadas en el año anterior
			827.00
			1.10
			818.00



GOBIERNO DEL ESTADO DE CHIHUAHUA
Presupuesto de Egresos para el Ejercicio Fiscal 2025
Presupuesto Basado en Resultados
Indicadores Estratégicos del Programa H. Congreso

112 - SECRETARÍA DE DESARROLLO RURAL

ALINEACIÓN AL PLAN ESTATAL DE DESARROLLO

E209T4 - CRECIMIENTO ECONÓMICO, INNOVADOR Y COMPETITIVO - DESARROLLO RURAL SUSTENTABLE - RESPETO DE LOS DERECHOS HUMANOS

PROGRAMA - 2F052C1 - PROGRAMA ESTATAL PARA EL DESARROLLO DE PRODUCTORES AGROPECUARIOS, AGROINDUSTRIALES, ACUÍCOLAS Y FORESTALES (PRODAAAF)

DEFINICIÓN	BENEFICIARIOS		
	TIPO	TOTAL	HOMBRES

Fortalecer el desarrollo de las y los productores agropecuarios, agroindustriales, Las y los productores del acuícolas y forestales del Estado de Chihuahua, mediante la instrumentación de sector rural en el estado esquemas financieros a través de créditos, microcrédito, garantía líquida, garantía fiduciaria y apoyos complementarios; impulsando la generación de agronegocios, la transformación de las cadenas productivas de los sectores primario, secundario y terciario, y la incorporación de mayor valor agregado.

TIPO	TOTAL	MUJERES	HOMBRES
	423	72	351

INDICADORES ESTRATÉGICOS

OBJETIVO A MEDIR		DATOS DEL INDICADOR	
NIVEL	RESUMEN NARRATIVO	NOMBRE	FÓRMULA
PROPOSITO	Las y los productores agropecuarios, agroindustriales, acuícolas y forestales del Estado, mejoran su capacidad económica para impulsar su productividad	Variación y porcentual de las agropecuarios, agroindustriales, acuícolas y forestales del Estado apoyados en el año actual	$((\text{PAAAFAT}/\text{PAA AFAT}_1)-1)*100$
		apoyos a través de esquemas de financiamiento	423.00
			22.61

GOBIERNO DEL ESTADO DE CHIHUAHUA
Presupuesto de Egresos para el Ejercicio Fiscal 2025
Presupuesto Basado en Resultados
Indicadores Estratégicos del Programa H. Congreso

112 - SECRETARÍA DE DESARROLLO RURAL

ALINEACIÓN AL PLAN ESTATAL DE DESARROLLO

E209T4 - CRECIMIENTO ECONÓMICO, INNOVADOR Y COMPETITIVO - DESARROLLO RURAL SUSTENTABLE - RESPETO DE LOS DERECHOS HUMANOS

PROGRAMA - 2P008L1 - DEFINICIÓN Y CONDUCCIÓN DE LA PLANEACIÓN DEL DESARROLLO RURAL

DEFINICIÓN	BENEFICIARIOS		
	TIPO	TOTAL	HOMBRES
Incorporar los sistemas e instrumentos de planeación para fortalecer a las personas productoras del sector rural del Estado de Chihuahua, dedicadas a las actividades primarias, mediante la implementación de estrategias de mediano plazo a los programas presupuestarios incluidos en la estructura programática de la secretaría de desarrollo rural alineados al plan estatal de desarrollo vigente, para impulsar el desarrollo rural integral sustentable en el Estado de Chihuahua.	Personas	438,851	217,264
		221,587	

INDICADORES ESTRATÉGICOS			
OBJETIVO A MEDIR		DATOS DEL INDICADOR	
NIVEL	RESUMEN NARRATIVO	NOMBRE	FÓRMULA
PROPOSITO	Las personas vinculadas al sector rural del Estado de Chihuahua mejoran su productividad, y son beneficiadas con una planeación estratégica adecuada a sus necesidades	Variación porcentual de personas vinculadas al sector rural a sus sector rural beneficiadas	$\frac{PVS_{RBt} - PVS_{RBt-1}}{PVS_{RBt-1}} * 100$ PVSRRBt_1 = Personas vinculadas al sector rural beneficiadas en el año anterior
			57,827.00
			1.22



GOBIERNO DEL ESTADO DE CHIHUAHUA
Presupuesto de Egresos para el Ejercicio Fiscal 2025
Presupuesto Basado en Resultados
Indicadores Estratégicos del Programa H. Congreso

114 - SECRETARÍA DE LA FUNCIÓN PÚBLICA

MISIÓN

La Secretaría de la Función Pública es la Contraloría del Poder Ejecutivo, que vigila la observancia y apego a la normatividad en la Administración Pública Estatal, promueve la eficiencia y eficacia para la mejora de la Gestión Gubernamental y previene los actos de corrupción, para el beneficio de la población chihuahuense.

VISIÓN

La Secretaría de la Función Pública es la Contraloría del Poder Ejecutivo, propicia el cumplimiento de la normatividad en la Administración Pública Estatal y la eficiencia, eficacia y transparencia de la Gestión Gubernamental, La Secretaría de la Función Pública es la Contraloría del Poder Ejecutivo, elevando los niveles de confianza y satisfacción de la población chihuahuense en sus acciones.

ALINEACIÓN AL PLAN ESTATAL DE DESARROLLO

E502T2 - BUEN GOBIERNO, CERCANO Y CON INSTITUCIONES SOLIDAS - BUEN GOBIERNO, TRANSPARENCIA Y PARTICIPACIÓN CIUDADANA - TRANSPARENCIA Y RENDICIÓN DE CUENTAS

PROGRAMA - 2P018L1 - GOBIERNO ABIERTO

DEFINICIÓN

Vigilancia y seguimiento en transparencia a las dependencias y entidades de la administración pública estatal con la finalidad de consolidar un gobierno abierto y transparente.

BENEFICIARIOS			
TIPO	TOTAL	MUJERES	HOMBRES
	112	0	0

INDICADORES ESTRATÉGICOS

OBJETIVO A MEDIR	DATOS DEL INDICADOR				
NIVEL	RESUMEN NARRATIVO	NOMBRE	FÓRMULA	META	
FIN	Contribuir a la promoción de mecanismos de participación y vigilancia ciudadana entre la población que permita fortalecer un gobierno cercano, transparente y de rendición de cuentas a la ciudadanía a través de las dependencias y entidades de la administración pública estatal más transparentes y accesibles a los ciudadanos.	Índice de participación y Gobierno abierto	SS/CS	SS = Suma de los subíndices CS = Cantidad de subíndices	4.00 4.00 1.00



GOBIERNO DEL ESTADO DE CHIHUAHUA
Presupuesto de Egresos para el Ejercicio Fiscal 2025
 Presupuesto Basado en Resultados
 Indicadores Estratégicos del Programa H. Congreso

114 - SECRETARÍA DE LA FUNCIÓN PÚBLICA

ALINEACIÓN AL PLAN ESTATAL DE DESARROLLO

E501T2 - BUEN GOBIERNO, CERCAÑO Y CON INSTITUCIONES SOLIDAS - MEJORA REGULATORIA Y MODERNIZACIÓN ADMINISTRATIVA - TRANSPARENCIA Y RENDICIÓN DE CUENTAS

PROGRAMA - 2P028L1 - MEJORA DE REGULACIONES Y SIMPLIFICACIÓN DE TRAMITES GUBERNAMENTALES

DEFINICIÓN	BENEFICIARIOS			
	TIPO	TOTAL	MUJERES	HOMBRES
Mejora de las regulaciones, trámites y servicios que los Municipios y los Entes de Entes Públicos y Municipios la Administración Pública Estatal otorgan a la ciudadanía del Estado de Chihuahua.		100	0	0

INDICADORES ESTRATÉGICOS

OBJETIVO A MEDIR		DATOS DEL INDICADOR			
NIVEL	RESUMEN NARRATIVO	NOMBRE	FÓRMULA	META	
FIN	Contribuir a impulsar la mejora regulatoria mediante la simplificación de trámites gubernamentales que permita una respuesta ágil, eficaz y oportuna a la ciudadanía.	Porcentaje de avance de la Estrategia Nacional de Mejora Regulatoria en el ámbito estatal.	(LAC/LAP)*100 LAC = Líneas de acción cumplidas LAP = Líneas de acción programadas	6.00 6.00	100.00
PROPOSITO	Los Municipios y los Entes de Administración Pública del Estado de Chihuahua cumplen con lo establecido en la Ley de Mejora Regulatoria del Estado de Chihuahua, prestando servicios públicos de calidad.	Los Municipios y los Entes de Administración Pública del Estado de Chihuahua cumplen con lo establecido en la Ley de Mejora Regulatoria del Estado de Chihuahua, prestando servicios públicos de calidad.	(MCEEEMR/MCCEEMR)*100 MCEEEMR = Líneas de acción cumplidas conforme la Estrategia Estatal de Mejora Regulatoria MCCEEMR = Líneas de acción programadas por cumplir conforme la Estrategia Estatal de Mejora Regulatoria	40.00 40.00	100.00

GOBIERNO DEL ESTADO DE CHIHUAHUA
Presupuesto de Egresos para el Ejercicio Fiscal 2025
Presupuesto Basado en Resultados
Indicadores Estratégicos del Programa H. Congreso
114 - SECRETARÍA DE LA FUNCIÓN PÚBLICA

ALINEACIÓN AL PLAN ESTATAL DE DESARROLLO

E502T2 - BUEN GOBIERNO, CERCANO Y CON INSTITUCIONES SOLIDAS - BUEN GOBIERNO, TRANSPARENCIA Y PARTICIPACIÓN CIUDADANA - TRANSPARENCIA Y RENDICIÓN DE CUENTAS

PROGRAMA - 3002L1 - CONTROL Y EVALUACIÓN DE LA GESTIÓN PÚBLICA

DEFINICIÓN	BENEFICIARIOS		
	TIPO	TOTAL	HOMBRES
Son las acciones que establecen mecanismos para disminuir la corrupción a través de la atención a quejas y denuncias ciudadanas apoyando en la vigilancia y transparencia del uso de los recursos públicos, tanto las destinadas a las actividades cotidianas como las enfocadas en dar atención a los sujetos sociales prioritarios. Lo anterior apuntalado en mecanismos de supervisión y sanción a las y los funcionarios encargados de hacer cumplir la ley, naturalizando el apropiado actuar de las y los servidores públicos.	Dependencias y entidades	118	0

INDICADORES ESTRATÉGICOS			
OBJETIVO A MEDIR	DATOS DEL INDICADOR		
NIVEL	RESUMEN NARRATIVO	NOMBRE	FÓRMULA
FIN	Contribuir a construir un gobierno cercano, que trabaja de la mano con la gente, que es transparente y eficaz, con finanzas públicas ordenadas, en mejora regulatoria y modernización administrativa mediante mecanismos de vigilancia y control, y procesos de apegados a la normatividad.	Variación porcentual del número de actos ordenados, en defensa jurídica de los Informes de Responsabilidad Administrativa	$((DJIPRAAC/D RIPRA)-1)*100$ Actos de defensas Jurídicas de los Informes de Presunta Responsabilidad Administrativas en el Año Actual Denuncias Resueltas con Informe de Presunta Responsabilidad Administrativa
			5.00
			400.00



GOBIERNO DEL ESTADO DE CHIHUAHUA
Presupuesto de Egresos para el Ejercicio Fiscal 2025
Presupuesto Basado en Resultados
Indicadores Estratégicos del Programa H. Congreso

114 - SECRETARÍA DE LA FUNCIÓN PÚBLICA

ALINEACIÓN AL PLAN ESTATAL DE DESARROLLO

E502T2 - BUEN GOBIERNO, CERCANO Y CON INSTITUCIONES SOLIDAS - BUEN GOBIERNO, TRANSPARENCIA Y PARTICIPACIÓN CIUDADANA - TRANSPARENCIA Y RENDICIÓN DE CUENTAS

PROGRAMA - 30006L1 - FISCALIZACIÓN Y CONTROL

DEFINICIÓN	BENEFICIARIOS		
	TIPO	TOTAL	HOMBRES
Programa presupuestario destinado a medir los resultados de fiscalización Dependencias y entidades aplicada a la Administración Pública Estatal del Poder Ejecutivo del Estado de Chihuahua con la finalidad de promover la efectividad, eficiencia, economía y legalidad de la gestión de las operaciones, programas, proyectos y calidad de los servicios que brindan las dependencias y entidades.	80	0	0

INDICADORES ESTRATÉGICOS			
OBJETIVO A MEDIR	DATOS DEL INDICADOR		
NIVEL	RESUMEN NARRATIVO	NOMBRE	FÓRMULA
PROPOSITO	Las Dependencias y entidades de la Porcentaje de Estatal Dependencias y Auditadas en el Programa Anual de Entidades Auditoría y Control cumplen con la Fiscalizadas normatividad aplicable.	(DyEAPPEF/DyE APEPF)*100	80.00
		DyEAPPEF = Dependencias y Entidades de la Administración Pública Estatal Fiscalizadas	100.00
		DyEAPPEPF = Dependencias y Entidades de la Administración Pública Estatal por Fiscalizar	80.00



GOBIERNO DEL ESTADO DE CHIHUAHUA
Presupuesto de Egresos para el Ejercicio Fiscal 2025
Presupuesto Basado en Resultados
Indicadores Estratégicos del Programa H. Congreso

115 - FISCALÍA GENERAL DEL ESTADO

MISIÓN

Fortalecer la capacidad institucional en materia de investigación y persecución del delito, atención integral e investigación a las violaciones de derechos humanos; para responder a las necesidades de la población, con énfasis en las víctimas, ofendidos y sectores vulnerables, desde un enfoque humanista, solidario, innovador, transparente y de excelencia, centrado en la familia y la perspectiva de género; en afán de la consolidación del estado de derecho, la justicia y la conservación del orden público y la paz social.

VISIÓN

Establecer a la Fiscalía General del Estado de Chihuahua como referente nacional en innovación y confianza ciudadana.

ALINEACIÓN AL PLAN ESTATAL DE DESARROLLO

E404T4 - SEGURIDAD HUMANA Y PROCURACIÓN DE JUSTICIA - PROCURACIÓN DE JUSTICIA - RESPETO DE LOS DERECHOS HUMANOS

PROGRAMA - 2E008C1 - INVESTIGACIÓN Y PERSECUCIÓN DEL DELITO

DEFINICIÓN	BENEFICIARIOS		
	TIPO	TOTAL	HOMBRES
Comprende el conjunto de acciones para investigar con bases técnico científicas, perseguir y lograr la efectiva resolución de los delitos del fuero común cometidos en el Estado de Chihuahua, en beneficio de las personas víctimas u ofendidas del delito que acuden a denunciar y la debida procuración de justicia.	Victimas, Ofendidos del Delito y Personas Atendidas	209,263	121,102
		88,161	

INDICADORES ESTRATÉGICOS

OBJETIVO A MEDIR		DATOS DEL INDICADOR	
NIVEL	RESUMEN NARRATIVO	NOMBRE	FÓRMULA
			META



GOBIERNO DEL ESTADO DE CHIHUAHUA
Presupuesto de Egresos para el Ejercicio Fiscal 2025
Presupuesto Basado en Resultados
Indicadores Estratégicos del Programa H. Congreso

115 - FISCALÍA GENERAL DEL ESTADO

ALINEACIÓN AL PLAN ESTATAL DE DESARROLLO

E404T4 - SEGURIDAD HUMANA Y PROCURACIÓN DE JUSTICIA - PROCURACIÓN DE JUSTICIA - RESPETO DE LOS DERECHOS HUMANOS

PROGRAMA - 2E008C1 - INVESTIGACIÓN Y PERSECUCIÓN DEL DELITO

DEFINICIÓN	BENEFICIARIOS		
	TIPO	MUJERES	HOMBRES
	TOTAL	88,161	121,102
		209,263	

Comprende el conjunto de acciones para investigar con bases técnico científicas, Víctimas, Ofendidos del perseguir y lograr la efectiva resolución de los delitos del fuero común cometidos Delito y Personas en el Estado de Chihuahua, en beneficio de las personas víctimas u ofendidas del Atendidas delito que acuden a denunciar y la debida procuración de justicia.

INDICADORES ESTRATÉGICOS

OBJETIVO A MEDIR		DATOS DEL INDICADOR	
NIVEL	RESUMEN NARRATIVO	NOMBRE	FÓRMULA
FIN	Contribuir a fortalecer el sistema de Variación procuración de justicia con el objetivo Porcentual Anual de garantizar la eficacia, eficiencia e de Incidencia inclusión, así como evitar la Delictiva Estatal. revictimización, a través del fortalecimiento de la persecución penal del delito que permite la efectiva resolución de los hechos delictivos del fuero común cometidos en el Estado de Chihuahua.	(IDEFCT/IDEF CT_1)-1)*100	IDEFCT = Incidencia Delictiva Estatal del Fuero Común T IDEFCT_1 = Incidencia Delictiva Estatal del Fuero Común T_1 79,892.00 76,800.00 4.03



GOBIERNO DEL ESTADO DE CHIHUAHUA
Presupuesto de Egresos para el Ejercicio Fiscal 2025
Presupuesto Basado en Resultados
Indicadores Estratégicos del Programa H. Congreso

115 - FISCALÍA GENERAL DEL ESTADO

ALINEACIÓN AL PLAN ESTATAL DE DESARROLLO

E404T4 - SEGURIDAD HUMANA Y PROCURACIÓN DE JUSTICIA - PROCURACIÓN DE JUSTICIA - RESPETO DE LOS DERECHOS HUMANOS

PROGRAMA - 2E081C1 - PROGRAMA INSTITUCIONAL DE ATENCIÓN A VÍCTIMAS

DEFINICIÓN	BENEFICIARIOS		
	TIPO	MUJERES	HOMBRES
Comprende el conjunto de procedimientos, acciones y principios fundamentales. Víctimas directas, para proporcionar atención, asistencia y reparación integral a víctimas directas, indirectas y/o víctimas indirectas y/o potenciales del delito y/o de violaciones de Derechos Humanos, con potenciales del delito y/o de un enfoque de género diferencial y especializado, tendientes a impulsar su violaciones de Derechos Humanos empoderamiento y prevenir la revictimización.	TOTAL	19,385	3,099
		22,484	

INDICADORES ESTRATÉGICOS					
OBJETIVO A MEDIR	DATOS DEL INDICADOR				
NIVEL	RESUMEN NARRATIVO	NOMBRE	FÓRMULA	META	
FIN	Contribuir a fortalecer el sistema de Variación procuración de justicia para garantizar la eficacia, eficiencia e inclusión, así como evitar la revictimización, a través de mejorar los mecanismos institucionales para la atención integral de las víctimas directas e indirectas del delito del fuero común y/o de violaciones de derechos humanos del Estado de Chihuahua.	Porcentaje Anual de la Incidencia Delictiva Estatal.	$(\frac{IDEFCT}{IDEFCT_{T-1}} - 1) * 100$	79,892.00	4.03
		IDEFCT = Incidencia Delictiva Estatal del Fuero Común T.		76,800.00	
		IDEFCT_1 = Incidencia Delictiva Estatal del Fuero Común T_1.			



GOBIERNO DEL ESTADO DE CHIHUAHUA
Presupuesto de Egresos para el Ejercicio Fiscal 2025
Presupuesto Basado en Resultados
Indicadores Estratégicos del Programa H. Congreso

115 - FISCALÍA GENERAL DEL ESTADO

ALINEACIÓN AL PLAN ESTATAL DE DESARROLLO

E404T4 - SEGURIDAD HUMANA Y PROCURACIÓN DE JUSTICIA - PROCURACIÓN DE JUSTICIA - RESPETO DE LOS DERECHOS HUMANOS

PROGRAMA - 2E081C1 - PROGRAMA INSTITUCIONAL DE ATENCIÓN A VICTIMAS

DEFINICIÓN	BENEFICIARIOS		
	TIPO	TOTAL	HOMBRES
Comprende el conjunto de procedimientos, acciones y principios fundamentales para proporcionar atención, asistencia y reparación integral a víctimas directas, indirectas y/o víctimas potenciales del delito y/o de violaciones de Derechos Humanos, con un enfoque de género diferencial y especializado, tendientes a empoderamiento y prevenir la revictimización.	Victimas directas, indirectas y/o víctimas potenciales del delito y/o de violaciones de Derechos Humanos, con potenciales del delito y/o de violaciones de Derechos Humanos	22,484	3,099

INDICADORES ESTRATÉGICOS			
OBJETIVO A MEDIR	DATOS DEL INDICADOR		
NIVEL	RESUMEN NARRATIVO	NOMBRE	FÓRMULA
PROPOSITO	Las víctimas directas, indirectas y/o víctimas potenciales del delito y/o de violaciones de Derechos Humanos, se benefician con el fortalecimiento del Modelo Integral de Atención a Víctimas del Estado de Chihuahua, que permite el efectivo ejercicio de sus derechos y apoya el restablecimiento de su proyecto de vida afectado por la delincuencia del fuero común.	Variación porcentual anual de beneficiarios del Programa de Atención a Víctimas.	$\frac{((PBPIAVT/PBPIAVT_1)-1) * 100}{PIAVT_1}$
			20,260.00
			19,300.00
			4.97



GOBIERNO DEL ESTADO DE CHIHUAHUA
Presupuesto de Egresos para el Ejercicio Fiscal 2025
Presupuesto Basado en Resultados
Indicadores Estratégicos del Programa H. Congreso

115 - FISCALÍA GENERAL DEL ESTADO

ALINEACIÓN AL PLAN ESTATAL DE DESARROLLO

E404T4 - SEGURIDAD HUMANA Y PROCURACIÓN DE JUSTICIA - PROCURACIÓN DE JUSTICIA - RESPETO DE LOS DERECHOS HUMANOS

PROGRAMA - 2P001L1 - CONTROL Y EVALUACIÓN DE PERSONAL.

DEFINICIÓN	BENEFICIARIOS		
	TIPO	TOTAL	HOMBRES
Comprende las labores de evaluación y control de las mujeres y hombres adscritos al Sistema Estatal de Seguridad Pública en el Estado de Chihuahua, adscritos al Sistema Estatal para el fortalecimiento de las instituciones de Seguridad Pública y Procuración de Justicia.	Las mujeres y hombres adscritos al Sistema Estatal de Seguridad Pública del estado de Chihuahua	11,920	8,475
		3,445	

INDICADORES ESTRATÉGICOS

OBJETIVO A MEDIR		DATOS DEL INDICADOR	
NIVEL	RESUMEN NARRATIVO	NOMBRE	FÓRMULA
FIN	Contribuir a fortalecer el sistema de procuración de justicia con el objetivo de garantizar la eficacia, eficiencia e inclusión, así como evitar la revictimización, a través de esquemas de combate a la corrupción permitan incrementar la confianza en los estados de fuerza del Sistema Estatal de Seguridad Pública del Estado de Chihuahua.	Variación del objetivo porcentual Anual de personal evaluado con los aprobados de la corrupción vigente.	$\frac{PEAVT - PEAV_{T-1}}{PEAV_{T-1}} * 100$ PEAVT = Personas Evaluadas con Aprobación Vigente en el Ejercicio T. PEAVT_1 = Personas Evaluadas con Aprobación Vigente en el Ejercicio T_1.
		86.50	1.76
		85.00	



GOBIERNO DEL ESTADO DE CHIHUAHUA
Presupuesto de Egresos para el Ejercicio Fiscal 2025
Presupuesto Basado en Resultados
Indicadores Estratégicos del Programa H. Congreso

115 - FISCALÍA GENERAL DEL ESTADO

ALINEACIÓN AL PLAN ESTATAL DE DESARROLLO

E404T4 - SEGURIDAD HUMANA Y PROCURACIÓN DE JUSTICIA - PROCURACIÓN DE JUSTICIA - RESPETO DE LOS DERECHOS HUMANOS

PROGRAMA - 2P001L1 - CONTROL Y EVALUACIÓN DE PERSONAL.

DEFINICIÓN	BENEFICIARIOS		
	TIPO	TOTAL	HOMBRES
Comprende las labores de evaluación y control de las mujeres y hombres adscritos al Sistema Estatal de Seguridad Pública en el Estado de Chihuahua, adscritos al Sistema Estatal para el fortalecimiento de las instituciones de Seguridad Pública y Procuración de Justicia.	Las mujeres y hombres de Seguridad Pública del estado de Chihuahua	11,920	8,475
		3,445	

INDICADORES ESTRATÉGICOS

OBJETIVO A MEDIR		DATOS DEL INDICADOR	
NIVEL	RESUMEN NARRATIVO	NOMBRE	FÓRMULA
PROPOSITO	Las mujeres y hombres adscritos al Variación Sistema Estatal de Seguridad Pública porcentual anual del Estado de Chihuahua, se de personas con benefician con esquemas de combate esquemas de a la corrupción que permiten anticorrupción incrementar su confiabilidad como aplicados. representantes de la seguridad y de la justicia.	PEAAT	$\frac{PEAAT - PEAA_{T-1}}{PEAA_{T-1}} \times 100$
		PEAAT_1 = Personas con Esquemas de Anticorrupción Aplicados en el Ejercicio T_1.	6,198.00
		PEAAT_1 = Personas con Esquemas de Anticorrupción Aplicados en el Ejercicio T_1.	6,102.00
			1.57



GOBIERNO DEL ESTADO DE CHIHUAHUA
Presupuesto de Egresos para el Ejercicio Fiscal 2025
Presupuesto Basado en Resultados
Indicadores Estratégicos del Programa H. Congreso

115 - FISCALÍA GENERAL DEL ESTADO

ALINEACIÓN AL PLAN ESTATAL DE DESARROLLO

E404T4 - SEGURIDAD HUMANA Y PROCURACIÓN DE JUSTICIA - PROCURACIÓN DE JUSTICIA - RESPETO DE LOS DERECHOS HUMANOS

PROGRAMA - 2P011L1 - SISTEMA ESTATAL DE INFORMACIÓN DELICTIVA.

DEFINICIÓN	BENEFICIARIOS		
	TIPO	TOTAL	HOMBRES
Comprende el conjunto de actividades para el análisis, procesamiento y Instituciones con generación de servicios especializados de información delictiva a las instituciones representación en el estado con representación en el Estado de Chihuahua requirentes, esto como mecanismo de Chihuahua principal de comunicación y colaboración interinstitucional para la procuración de justicia y el combate oportuno a la delincuencia.		121	0

INDICADORES ESTRATÉGICOS							
OBJETIVO A MEDIR	DATOS DEL INDICADOR						
NIVEL	RESUMEN NARRATIVO	NOMBRE	FÓRMULA				
FIN	Contribuir a fortalecer el sistema de Variación procuración de justicia con el objetivo Porcentual Anual de garantizar la eficacia, eficiencia e de la Incidencia inclusión, así como evitar la Delictiva Estatal. revictimización, mediante la consolidación del mecanismo principal de comunicación y colaboración interinstitucional que coadyuva el combate a la delincuencia del fuero común en el Estado.	(IDEFCT/IDEF CT_1)-1)*100	<table border="0"> <tr> <td>IDEFCT = Incidencia Delictiva Estatal del Fuero Común T</td> <td align="right">79,992.00</td> </tr> <tr> <td>IDEFCT_1 = Incidencia Delictiva Estatal del Fuero Común T_1</td> <td align="right">76,800.00</td> </tr> </table>	IDEFCT = Incidencia Delictiva Estatal del Fuero Común T	79,992.00	IDEFCT_1 = Incidencia Delictiva Estatal del Fuero Común T_1	76,800.00
IDEFCT = Incidencia Delictiva Estatal del Fuero Común T	79,992.00						
IDEFCT_1 = Incidencia Delictiva Estatal del Fuero Común T_1	76,800.00						
			4.03				



GOBIERNO DEL ESTADO DE CHIHUAHUA
Presupuesto de Egresos para el Ejercicio Fiscal 2025
Presupuesto Basado en Resultados
Indicadores Estratégicos del Programa H. Congreso

115 - FISCALÍA GENERAL DEL ESTADO

ALINEACIÓN AL PLAN ESTATAL DE DESARROLLO

E404T4 - SEGURIDAD HUMANA Y PROCURACIÓN DE JUSTICIA - PROCURACIÓN DE JUSTICIA - RESPETO DE LOS DERECHOS HUMANOS

PROGRAMA - 2P011L1 - SISTEMA ESTATAL DE INFORMACIÓN DELICTIVA.

DEFINICIÓN	BENEFICIARIOS		
	TIPO	TOTAL	HOMBRES
Comprende el conjunto de actividades para el análisis, procesamiento y Instituciones con generación de servicios especializados de información delictiva a las instituciones representación en el estado con representación en el Estado de Chihuahua requerientes, esto como mecanismo de Chihuahua principal de comunicación y colaboración interinstitucional para la procuración de justicia y el combate oportuno a la delincuencia.	121	0	0

INDICADORES ESTRATÉGICOS

OBJETIVO A MEDIR	DATOS DEL INDICADOR				
NIVEL	RESUMEN NARRATIVO	NOMBRE	FÓRMULA	META	
PROPOSITO	Las instituciones con representación Variación en el Estado de Chihuahua, se Porcentual Anual benefician con la consolidación del de Servicios de Sistema Estatal de Información Informacion Delictiva, como mecanismo principal Delictiva de comunicación y colaboración proporcionados. interinstitucional, que coadyuva la procuración de justicia y el combate a la delincuencia.		$((\text{SICPT}/\text{SICPT}_{-1}) - 1) * 100$	461,260.00	5.48
		SICPT = Servicios de Información Delictiva Proporcionados durante el ejercicio T			
		SICPT_1 = Servicios de Información Delictiva Proporcionados durante el ejercicio T_1		437,311.00	



GOBIERNO DEL ESTADO DE CHIHUAHUA
Presupuesto de Egresos para el Ejercicio Fiscal 2025
Presupuesto Basado en Resultados
Indicadores Estratégicos del Programa H. Congreso

117 - COORDINACIÓN DE COMUNICACIÓN

MISIÓN

Comunicar de manera oportuna y eficaz la eficiencia en el trabajo del Gobierno del Estado de Chihuahua, la transparencia de las acciones realizadas y por realizar, así como los resultados de los proyectos, obras y programas ejecutados desde la administración estatal que deben de estar alineados con la Estrategia General de Gobierno y el Plan Estatal de Desarrollo.
Medir periódicamente el ánimo social y el sentir de los ciudadanos, con respecto a la circunstancia del estado y en relación al trabajo del Gobierno del Estado, encabezado por la Mtra. María Eugenia Campos Galván, para tomar decisiones de acción, comunicación y Planeación Estratégica a partir de las mediciones.
Posicionar en la opinión pública las prioridades de atención para el Gobierno del Estado de Chihuahua, definidas en el Plan Estatal de Desarrollo como los ejes rectores; y principalmente difundir eficazmente las medidas de acción para la atención a dichas prioridades.
Alcanzar en los ciudadanos el conocimiento con mayor detalle y la comprensión plena de las implicaciones de los grande programas, proyectos y obras de las secretarías, así como el reconocimiento y atribución de los resultados de los mismos al Gobierno del Estado encabezado por la gobernadora constitucional, María Eugenia Campos Galván.

VISIÓN

Ser una entidad pública que genere, a través de la comunicación, una conexión entre el Gobierno del Estado y los ciudadanos para tender lazos de cooperación y mecanismos de participación que se conviertan en el círculo virtuoso que fomente el desarrollo social y económico del estado.
Y un organismo en el que se apliquen estrictamente los valores de honradez, responsabilidad, sensibilidad, calidad, respeto y transparencia, tanto en el uso de los recursos públicos como en la responsabilidad de informar a los ciudadanos a través de los medios de comunicación masivos, propios y externos, como en las herramientas alternas tales como las redes sociales.

ALINEACIÓN AL PLAN ESTATAL DE DESARROLLO

E50T2 - BUEN GOBIERNO, CERCANO Y CON INSTITUCIONES SOLIDAS - BUEN GOBIERNO, TRANSPARENCIA Y PARTICIPACIÓN CIUDADANA - TRANSPARENCIA Y RENDICIÓN DE CUENTAS

PROGRAMA - 2F001C1 - PROGRAMA DE DIFUSIÓN Y COMUNICACIÓN SOCIAL

DEFINICIÓN

Fomentar acciones que permitan la creación de espacios de información y comunicación con las y los habitantes del estado de Chihuahua con edades entre los 15 y 89 años de edad, para fomentar una percepción de Poder Ejecutivo Estatal cercano, transparente y ocupado de sus necesidades.

BENEFICIARIOS

TIPO	TOTAL	MUJERES	HOMBRES
Población Chihuahuense	2,784,811	1,415,958	1,368,853

INDICADORES ESTRATÉGICOS

OBJETIVO A MEDIR

DATOS DEL INDICADOR



GOBIERNO DEL ESTADO DE CHIHUAHUA
Presupuesto de Egresos para el Ejercicio Fiscal 2025
Presupuesto Basado en Resultados
Indicadores Estratégicos del Programa H. Congreso

117 - COORDINACIÓN DE COMUNICACIÓN

NIVEL	RESUMEN NARRATIVO	NOMBRE	FÓRMULA	META
FIN	Contribuir a promover mecanismos de participación y vigilancia ciudadana entre la población que permitan fortalecer un gobierno cercano, transparente y de rendición de cuentas a la ciudadanía, a través de difusión de información veraz y oportuna.	Variación Porcentual del Índice de ciudadanos informados de las acciones del gobierno estatal	$\frac{((\text{ICIAGPI}/\text{ICIA}) - 1) \times 100}{\text{GAI}}$ ICIAGPI = Índice de ciudadanos informados de las acciones del gobierno estatal posterior al Informe de Gobierno ICIA = Índice de ciudadanos informados de las acciones del gobierno estatal en el periodo anterior al Informe de Gobierno.	68.00 53.00 28.30



GOBIERNO DEL ESTADO DE CHIHUAHUA
Presupuesto de Egresos para el Ejercicio Fiscal 2025
Presupuesto Basado en Resultados
Indicadores Estratégicos del Programa H. Congreso

120 - OFICINAS ESTATALES DE ENLACE CON LA SECRETARÍA DE RELACIONES EXTERIORES

MISIÓN

Ampliar y profundizar las relaciones políticas, económicas, culturales y de cooperación con las distintas regiones del mundo a favor del desarrollo integral de todos los mexicanos. Preservar y fortalecer la soberanía e independencia de México y garantizar los intereses y la seguridad nacional con base en los principios constitucionales de política exterior. Asegurar la coordinación de las acciones y programas en el exterior de los tres niveles de gobierno y los distintos poderes que inciden en las relaciones de México con otros países. Vigorizar la expresión de la identidad cultural y la imagen de México.

VISIÓN

México es un país que cuenta con un alto prestigio a escala internacional, y que por medio de la difusión y defensa de los principios de no intervención y de autodeterminación de los pueblos, preserva y fortalece la soberanía de México; promueve sus intereses a nivel internacional en un contexto de paz y respeto al derecho internacional, por medio de la colaboración entre el gobierno y los diversos actores sociales; asegura una vinculación profunda entre las comunidades de mexicanos y de origen mexicano en el exterior, con el país, sus desafíos y sus éxitos y con su cultura; defiende de manera eficaz y eficiente los derechos e intereses de mexicanos que residen en el extranjero; y enfrenta los retos y aprovecha los beneficios de la globalización para impulsar el desarrollo del país.

ALINEACIÓN AL PLAN ESTATAL DE DESARROLLO

E501T1 - BUEN GOBIERNO, CERCANO Y CON INSTITUCIONES SOLIDAS - MEJORA REGULATORIA Y MODERNIZACIÓN ADMINISTRATIVA - PARTICIPACIÓN CIUDADANA

PROGRAMA - 2E017C1 - SERVICIOS DE EMISIÓN DE PASAPORTES

DEFINICIÓN	BENEFICIARIOS		
	TIPO	MUJERES	HOMBRES
Corresponde al conjunto de acciones orientadas a la atención ciudadana en apoyo a los servicios de emisión de pasaportes ordinarios con el fin de simplificar su trámite y resolución. Incluye la recepción de solicitudes de permisos para constitución de sociedades y asociaciones y de reformas a sus estatutos; de solicitudes de expedición de certificados de nacionalidad mexicana por nacimiento; difusión de los programas de becas que promueve la Secretaría de Relaciones Exteriores; actividades de apoyo a la protección preventiva y operativa de los intereses de los mexicanos en el exterior; acciones de apoyo a difusión de la política exterior de México entre otros.	Población del estado que solicita el trámite	41,312	41,288
	TOTAL	82,600	

INDICADORES ESTRATÉGICOS		
DATOS DEL INDICADOR		
OBJETIVO A MEDIR	NOMBRE	META
	FÓRMULA	



GOBIERNO DEL ESTADO DE CHIHUAHUA
Presupuesto de Egresos para el Ejercicio Fiscal 2025
Presupuesto Basado en Resultados
Indicadores Estratégicos del Programa H. Congreso

120 - OFICINAS ESTATALES DE ENLACE CON LA SECRETARÍA DE RELACIONES EXTERIORES

ALINEACIÓN AL PLAN ESTATAL DE DESARROLLO

E501T1 - BUEN GOBIERNO, CERCANO Y CON INSTITUCIONES SOLIDAS - MEJORA REGULATORIA Y MODERNIZACIÓN ADMINISTRATIVA - PARTICIPACIÓN CIUDADANA

PROGRAMA - 2E017C1 - SERVICIOS DE EMISIÓN DE PASAPORTES

DEFINICIÓN	BENEFICIARIOS		
	TIPO	TOTAL	HOMBRES

Corresponde al conjunto de acciones orientadas a la atención ciudadana en apoyo a los servicios de emisión de pasaportes ordinarios con el fin de simplificar su trámite y resolución. Incluye la recepción de solicitudes de permisos para constitución de sociedades y asociaciones y de reformas a sus estatutos; de solicitudes de expedición de certificados de nacionalidad mexicana por nacimiento; difusión de los programas de becas que promueve la Secretaría de Relaciones Exteriores; actividades de apoyo a la protección preventiva y operativa de los intereses de los mexicanos en el exterior; acciones de apoyo a difusión de la política exterior de México entre otros.		82,600	41,288
--	--	--------	--------

TIPO	TOTAL	MUJERES	HOMBRES
Población del estado que solicita el trámite	82,600	41,312	41,288

INDICADORES ESTRATÉGICOS

INDICADORES ESTRATÉGICOS			
OBJETIVO A MEDIR	DATOS DEL INDICADOR		
NIVEL	RESUMEN NARRATIVO	NOMBRE	FÓRMULA
PROPOSITO	La población del estado de Chihuahua cuenta con una eficiente atención en los servicios de emisión de pasaportes	Porcentaje de atención en población del estado con pasaporte mexicano en el año actual	$(PPV/TPE)*100$ PPV = Población con pasaporte vigente TPE = Total de población en el Estado
			82,600.00 3,996,504.00
			2.07



GOBIERNO DEL ESTADO DE CHIHUAHUA
Presupuesto de Egresos para el Ejercicio Fiscal 2025
Presupuesto Basado en Resultados
Indicadores Estratégicos del Programa H. Congreso

126 - SECRETARÍA DE SEGURIDAD PÚBLICA

MISIÓN

La Secretaría de Seguridad Pública del Estado de Chihuahua debe salvaguardar la integridad de las personas, garantizar y contribuir a mantener el orden, la paz que brinde atención eficaz y oportuna y que trabaje bajo los principios de pública, la cultura vial y la legalidad a través del respeto a los derechos humanos, la prevención, la participación ciudadana, la coordinación interinstitucional, haciendo uso de la inteligencia policial y artificial. Siendo una institución que genere confianza y cohesión social e impulsar el desarrollo económico que contribuya a la gobernabilidad, la transparencia, dignificación y profesionalización del personal a lo largo de la presente administración.

VISIÓN

Ser una Secretaría de Seguridad Pública de clase mundial, orientada al ser humano, que brinde atención eficaz y oportuna y que trabaje bajo los principios de compromiso, lealtad, respeto, confianza, disciplina e inclusión.

ALINEACIÓN AL PLAN ESTATAL DE DESARROLLO

E401T1 - SEGURIDAD HUMANA Y PROCURACIÓN DE JUSTICIA - SEGURIDAD CIUDADANA - PARTICIPACIÓN CIUDADANA

PROGRAMA - 2E004C1 - PREVENCIÓN DE LA VIOLENCIA Y LA DELINCUENCIA CON PARTICIPACIÓN CIUDADANA

DEFINICIÓN	BENEFICIARIOS		
	TIPO	TOTAL	HOMBRES
Comprende la planeación, implementación, evaluación y seguimiento de políticas públicas en materia de prevención social de la violencia y la delincuencia, con el objetivo de reducir los factores de riesgo y causas que las generan, mediante participación coordinada entre el gobierno y mujeres, hombres, niñas y niños de los municipios del estado de Chihuahua con incidencia delictiva	Mujeres, hombres, niñas y niños del estado de Chihuahua en municipios con alta incidencia delictiva	40,000	20,000

INDICADORES ESTRATÉGICOS

DATOS DEL INDICADOR		
OBJETIVO A MEDIR	NOMBRE	FÓRMULA
NIVEL	RESUMEN NARRATIVO	META



GOBIERNO DEL ESTADO DE CHIHUAHUA
Presupuesto de Egresos para el Ejercicio Fiscal 2025
Presupuesto Basado en Resultados
Indicadores Estratégicos del Programa H. Congreso
126 - SECRETARÍA DE SEGURIDAD PÚBLICA

ALINEACIÓN AL PLAN ESTATAL DE DESARROLLO

E401T1 - SEGURIDAD HUMANA Y PROCURACIÓN DE JUSTICIA - SEGURIDAD CIUDADANA - PARTICIPACIÓN CIUDADANA

PROGRAMA - 2E004C1 - PREVENCIÓN DE LA VIOLENCIA Y LA DELINCUENCIA CON PARTICIPACIÓN CIUDADANA

DEFINICIÓN	BENEFICIARIOS		
	TIPO	MUJERES	HOMBRES
Comprende la planeación, implementación, evaluación y seguimiento de políticas públicas en materia de prevención social de la violencia y la delincuencia, con el objetivo de reducir los factores de riesgo y causas que las generan, mediante participación coordinada entre el gobierno y mujeres, hombres, niñas y niños de los municipios del estado de Chihuahua con incidencia delictiva	Mujeres, hombres, niñas y niños del estado de Chihuahua en municipios con alta incidencia delictiva	20,000	20,000
	TOTAL	40,000	20,000

INDICADORES ESTRATÉGICOS			
OBJETIVO A MEDIR	RESUMEN NARRATIVO	NOMBRE	DATOS DEL INDICADOR
NIVEL			FÓRMULA
FIN	Contribuir a disminuir la incidencia delictiva a través del fortalecimiento de las capacidades institucionales, fortaleciendo el vínculo con ciudadanía y la erradicación de impunidad	Variación porcentual anual de estrategias de la prevención social de la violencia y la delincuencia con participación ciudadana y proximidad social implementadas	$\frac{((EPSVDPCPS_{T_1}) - 1) * 100}{T / EPSVDPCPS_{T_1}}$ EPSVDPCPS = Estrategias de prevención social de la violencia y la delincuencia con participación ciudadana y proximidad social en el ejercicio actual EPSVDPCPS_T_1 = Estrategias de prevención social de la violencia y la delincuencia con participación ciudadana y proximidad social en el ejercicio anterior
			1,500.00
			3.88



GOBIERNO DEL ESTADO DE CHIHUAHUA
Presupuesto de Egresos para el Ejercicio Fiscal 2025
Presupuesto Basado en Resultados
Indicadores Estratégicos del Programa H. Congreso

126 - SECRETARÍA DE SEGURIDAD PÚBLICA

ALINEACIÓN AL PLAN ESTATAL DE DESARROLLO

E401T1 - SEGURIDAD HUMANA Y PROCURACIÓN DE JUSTICIA - SEGURIDAD CIUDADANA - PARTICIPACIÓN CIUDADANA

PROGRAMA - 2E004C1 - PREVENCIÓN DE LA VIOLENCIA Y LA DELINCUENCIA CON PARTICIPACIÓN CIUDADANA

DEFINICIÓN	BENEFICIARIOS		
	TIPO	TOTAL	HOMBRES
Comprende la planeación, implementación, evaluación y seguimiento de políticas públicas en materia de prevención social de la violencia y la delincuencia, con el objetivo de reducir los factores de riesgo y causas que las generan, mediante participación coordinada entre el gobierno y mujeres, hombres, niñas y niños de los municipios del estado de Chihuahua con incidencia delictiva	Mujeres, hombres, niñas y niños del estado de Chihuahua en municipios con alta incidencia delictiva	40,000	20,000

INDICADORES ESTRATÉGICOS			
OBJETIVO A MEDIR	DATOS DEL INDICADOR		
NIVEL	RESUMEN NARRATIVO	NOMBRE	FÓRMULA
PROPOSITO	Las mujeres, hombres, niñas y niños del Estado de Chihuahua con incidencia delictiva se benefician con la interacción de policía y la sociedad en prevención del delito y participación ciudadana	Variación en porcentual anual de personas que participan en las estrategias de prevención social de la violencia y la delincuencia	$\frac{((PPEPSVDPC - PST/PPEPSVD - PCPST_1) - 1) * 100}{(PPEPSVDPCPST = \text{Personas que participan en las estrategias de prevención social de la violencia y la delincuencia con participación ciudadana y proximidad social en el ejercicio actual})}$
			40,000.00
			0.81
			39,680.00



GOBIERNO DEL ESTADO DE CHIHUAHUA
Presupuesto de Egresos para el Ejercicio Fiscal 2025
Presupuesto Basado en Resultados
Indicadores Estratégicos del Programa H. Congreso

126 - SECRETARÍA DE SEGURIDAD PÚBLICA

ALINEACIÓN AL PLAN ESTATAL DE DESARROLLO

E404T4 - SEGURIDAD HUMANA Y PROCURACIÓN DE JUSTICIA - PROCURACIÓN DE JUSTICIA - RESPETO DE LOS DERECHOS HUMANOS

PROGRAMA - 2E006C1 - REHABILITACIÓN Y REINSERCIÓN SOCIAL

DEFINICIÓN	BENEFICIARIOS		
	TIPO	MUJERES	HOMBRES
Comprende las acciones para organizar el sistema penitenciario estatal sobre la Personas privadas de la base del respeto a los derechos humanos, del trabajo, capacitación para el mismo, libertad procesadas y educación, salud y deporte como medios necesarios para lograr la reinserción a la sentenciadas del estado de vida social y productiva de las personas privadas de la libertad procesadas y Chihuahua sentenciadas.	TOTAL	479	8,446

INDICADORES ESTRATÉGICOS

OBJETIVO A MEDIR	DATOS DEL INDICADOR				
NIVEL	RESUMEN NARRATIVO	NOMBRE	FÓRMULA	META	
FIN	Contribuir a consolidar una Variación Reinserción Social Efectiva para las porcentual anual personas adultas y adolescentes de la calificación privadas de la libertad en el Estado de del diagnóstico Chihuahua, a través de la dotación de nacional de elementos y herramientas para su supervisión efectiva reinserción a la vida social y penitenciaria productiva (DNSP) para Chihuahua	NOMBRE	$((CDNSPT/CD NSPT_{-1})-1) * 100$	CDNSPT = Calificación diagnóstico nacional de supervisión penitenciaria en el ejercicio actual CDNSPT_1 = Calificación diagnóstico nacional de supervisión penitenciaria en el ejercicio anterior	8.00 24.80
PROPOSITO	Las personas privadas de la libertad Variación procesadas y sentenciadas del porcentual anual Estado de Chihuahua cuentan con de personas herramientas que permitan su privadas de la reinserción a la vida social y libertad productiva reincidentes	NOMBRE	$((PPLRT/PPLR T_{-1})-1)*100$	PPLRT = Personas privadas de la libertad reincidentes en el ejercicio actual PPLRT_1 = Personas privadas de la libertad reincidentes en el ejercicio anterior	13,000.00 0.78 12,900.00



GOBIERNO DEL ESTADO DE CHIHUAHUA
Presupuesto de Egresos para el Ejercicio Fiscal 2025
Presupuesto Basado en Resultados
Indicadores Estratégicos del Programa H. Congreso
126 - SECRETARÍA DE SEGURIDAD PÚBLICA

ALINEACIÓN AL PLAN ESTATAL DE DESARROLLO

E401T4 - SEGURIDAD HUMANA Y PROCURACIÓN DE JUSTICIA - SEGURIDAD CIUDADANA - RESPETO DE LOS DERECHOS HUMANOS

PROGRAMA - 2E080C1 - RESTABLECIMIENTO DEL ORDEN Y LA PAZ

BENEFICIARIOS			
TIPO	TOTAL	MUJERES	HOMBRES
Habitantes	3,741,869	1,888,047	1,853,822

DEFINICIÓN

Ofrecer un servicio policial de calidad, con un alto sentido de responsabilidad, empleando estrategias operativas orientadas a prevenir y contrarrestar manifestaciones delictivas en sus diferentes expresiones, a través de programas y patrullajes, destinados a restablecer el orden y la paz social en beneficio de la población de los municipios del estado.

INDICADORES ESTRATÉGICOS

OBJETIVO A MEDIR		DATOS DEL INDICADOR			
NIVEL	RESUMEN NARRATIVO	NOMBRE	FÓRMULA	META	
FIN	Contribuir a disminuir la incidencia delictiva a través del fortalecimiento de las capacidades institucionales, fortaleciendo el vínculo con la ciudadanía y la erradicación de la impunidad así como la implementación de acciones operativas para la prevención y atención de delitos	Variación porcentual de la percepción de inseguridad en el ejercicio anterior	$\frac{((PIT/PIT_{-1})-1) * 100}{PIT_{-1}}$	78.00	-0.13
PROPOSITO	Las y los habitantes del Estado se benefician con la implementación de acciones operativas para la prevención y atención de delitos	Variación porcentual anual de personas detenidas	$\frac{(PDT/PDT_{-1})-1}{PDT_{-1}} * 100$	5,348.00	0.02

GOBIERNO DEL ESTADO DE CHIHUAHUA
Presupuesto de Egresos para el Ejercicio Fiscal 2025
Presupuesto Basado en Resultados
Indicadores Estratégicos del Programa H. Congreso

126 - SECRETARÍA DE SEGURIDAD PÚBLICA

ALINEACIÓN AL PLAN ESTATAL DE DESARROLLO

E401T4 - SEGURIDAD HUMANA Y PROCURACIÓN DE JUSTICIA - SEGURIDAD CIUDADANA - RESPETO DE LOS DERECHOS HUMANOS

PROGRAMA - 2E203C1 - PLATAFORMA CENTINELA

DEFINICIÓN	BENEFICIARIOS		
	TIPO	TOTAL	HOMBRES
Ofrecer una herramienta que eficiente la seguridad y la justicia a través de Corporaciones de inteligencia artificial para la contención e investigación de delitos de alto impacto, seguridad pública del con el objetivo de debilitar las estructuras criminales mediante las corporaciones estado de seguridad pública, para garantizar la seguridad de la población del estado de Chihuahua		71	0

INDICADORES ESTRATÉGICOS					
OBJETIVO A MEDIR	DATOS DEL INDICADOR				
NIVEL	RESUMEN NARRATIVO	NOMBRE	FÓRMULA	META	
FIN	Contribuir a implementar el Sistema Variación Estatal de Inteligencia y Coordinación porcentual de la Interinstitucional mediante la Percepción de modernización de infraestructura Inseguridad. tecnológica y de comunicaciones		$((PIT/PIT_{-1})-1) * 100$	$PIT =$ Percepción de inseguridad en el ejercicio $PIT_{-1} =$ Percepción de inseguridad en el ejercicio anterior	78.00 78.10 -0.13
PROPOSITO	Las corporaciones de seguridad Variación pública del estado cuentan con Porcentual de eficiente infraestructura tecnológica y Subcentros de comunicaciones de la Plataforma Centinela Centinela para la transformación funcionando digital de las policías a un modelo de adecuadamente primer nivel		$((SCCOA/SCCOA_{-1})-1)*100$	SCCOA = Subcentros Centinela en Correcta Operación en el año actual SCCOA_1 = Subcentros Centinela en Correcta Operación en el año anterior	13.00 6.00 116.67



GOBIERNO DEL ESTADO DE CHIHUAHUA
Presupuesto de Egresos para el Ejercicio Fiscal 2025
Presupuesto Basado en Resultados
Indicadores Estratégicos del Programa H. Congreso

126 - SECRETARÍA DE SEGURIDAD PÚBLICA

ALINEACIÓN AL PLAN ESTATAL DE DESARROLLO

E404T2 - SEGURIDAD HUMANA Y PROCURACIÓN DE JUSTICIA - PROCURACIÓN DE JUSTICIA - TRANSPARENCIA Y RENDICIÓN DE CUENTAS

PROGRAMA - 2K015D1 - FONDO DE APORTACIONES PARA LA SEGURIDAD PÚBLICA DE LOS ESTADOS Y DEL DISTRITO FEDERAL (FASP) - INVERSIÓN

DEFINICIÓN	BENEFICIARIOS		
	TIPO	TOTAL	HOMBRES
Comprende la gestión y transparencia de recursos federales encaminados al fortalecimiento de las instituciones del Sistema Estatal de Seguridad Pública, con recursos y acciones que incidan de manera significativa en la disminución de la incidencia delictiva en la entidad.	1	0	0

INDICADORES ESTRATÉGICOS			
OBJETIVO A MEDIR	DATOS DEL INDICADOR		
NIVEL	RESUMEN NARRATIVO	NOMBRE	FÓRMULA
PROPOSITO	Las instituciones del Sistema Estatal Porcentaje de Seguridad Pública del Estado de recursos Chihuahua se fortalecen de recursos ejercidos del de aportaciones federales para obras fondo de de infraestructura en materia de aportaciones para seguridad pública la infraestructura	(REFASP/RAF ASP)*100	REFASP = Recursos Ejercidos del Fondo de Aportaciones para la Seguridad Pública RAFASP = Recurso Aprobado del Fondo de Aportaciones para la Seguridad Pública
			70,505,292.00
			100.00



GOBIERNO DEL ESTADO DE CHIHUAHUA
Presupuesto de Egresos para el Ejercicio Fiscal 2025
Presupuesto Basado en Resultados
Indicadores Estratégicos del Programa H. Congreso

126 - SECRETARÍA DE SEGURIDAD PÚBLICA

ALINEACIÓN AL PLAN ESTATAL DE DESARROLLO

E401T4 - SEGURIDAD HUMANA Y PROCURACIÓN DE JUSTICIA - SEGURIDAD CIUDADANA - RESPETO DE LOS DERECHOS HUMANOS

PROGRAMA - 2K153D1 - PROGRAMA DE SEGURIDAD PÚBLICA DEL ESTADO

DEFINICIÓN	BENEFICIARIOS		
	TIPO	TOTAL	HOMBRES
Comprende el conjunto de acciones tendientes a proporcionar infraestructura de Zona de ordenamiento seguridad a las zonas de ordenamiento territorial en el Estado, acorde a las territorial estrategias de procuración de justicia y seguridad pública.	2	0	0

INDICADORES ESTRATÉGICOS			
OBJETIVO A MEDIR		DATOS DEL INDICADOR	
NIVEL	RESUMEN NARRATIVO	NOMBRE	FÓRMULA
PROPOSITO	Las zonas de ordenamiento territorial cuentan con zonas de infraestructura adecuada para apoyar ordenamiento el logro de resultados efectivos y territorial oportunos al combatir la inseguridad e beneficiadas impunidad.	Porcentaje de territorial con zonas de OR)*100	$\frac{ZOTB - ZOTEP}{ZOTB} * 100$ ZOTB = Zonas de Ordenamiento Territorial Beneficiadas ZOTEPOR = Zonas de Ordenamiento Territorial en el Estado de Chihuahua con posibilidad de tener recursos
			2.00
			100.00



GOBIERNO DEL ESTADO DE CHIHUAHUA
Presupuesto de Egresos para el Ejercicio Fiscal 2025
Presupuesto Basado en Resultados
Indicadores Estratégicos del Programa H. Congreso

126 - SECRETARÍA DE SEGURIDAD PÚBLICA

ALINEACIÓN AL PLAN ESTATAL DE DESARROLLO

E404T2 - SEGURIDAD HUMANA Y PROCURACIÓN DE JUSTICIA - PROCURACIÓN DE JUSTICIA - TRANSPARENCIA Y RENDICIÓN DE CUENTAS

PROGRAMA - 2P012L1 - ADMINISTRACIÓN Y APLICACIÓN DE FONDOS EN MATERIA DE SEGURIDAD PÚBLICA

DEFINICIÓN	BENEFICIARIOS		
	TIPO	TOTAL	HOMBRES
Se contemplan las actividades tendientes a lograr una eficiente y transparente Instituciones del Sistema administración y aplicación de fondos en materia de seguridad pública y Estatal de Seguridad procuración de justicia bajo los principios de legalidad, objetividad, eficiencia, Pública profesionalismo y honradez, para fortalecer a las instituciones del Sistema Estatal de Seguridad Pública.		21	0

INDICADORES ESTRATÉGICOS					
OBJETIVO A MEDIR	DATOS DEL INDICADOR				
NIVEL	RESUMEN NARRATIVO	NOMBRE	FÓRMULA	META	
FIN	Contribuir a garantizar el uso Variación adecuado de los fondos en materia de porcentual de la seguridad pública y procuración de percepción de justicia, evitando principalmente el inseguridad subejercicio de estos mediante la administración eficaz y transparente de los mismos.		$\frac{((PIT/PIT_{-1})-1)}{*100}$	78.00	-0.13
PROPOSITO	Las instituciones del Sistema Estatal Porcentaje de Seguridad Pública del Estado de presupuesto Chihuahua se fortalecen con recursos ejercido en de aportaciones federales en materia programas de seguridad pública	(PEPF/PAPF) *100	PIT_1 = Percepción de inseguridad en el ejercicio anterior	521,245,100.00	100.00
				521,245,100.00	



GOBIERNO DEL ESTADO DE CHIHUAHUA
Presupuesto de Egresos para el Ejercicio Fiscal 2025
Presupuesto Basado en Resultados
Indicadores Estratégicos del Programa H. Congreso
126 - SECRETARÍA DE SEGURIDAD PÚBLICA

ALINEACIÓN AL PLAN ESTATAL DE DESARROLLO

E401T4 - SEGURIDAD HUMANA Y PROCURACIÓN DE JUSTICIA - SEGURIDAD CIUDADANA - RESPETO DE LOS DERECHOS HUMANOS

PROGRAMA - 2P042L1 - PROGRAMA DE INTELIGENCIA POLICIAL Y OPERATIVA

DEFINICIÓN	BENEFICIARIOS		
	TIPO	TOTAL	HOMBRES
Comprende el conjunto de actividades realizadas por las Corporaciones de Corporaciones de seguridad pública del estado de Chihuahua tendientes a fortalecer los procesos de seguridad pública del inteligencia e intercambio de información policial estratégica y diseño de estado operativos efectivos y eficientes, acorde a las causas y efectos de conductas antisociales, la comisión de delitos y la generación de violencia identificados, para mejorar las condiciones de seguridad pública de la población del estado		71	0

INDICADORES ESTRATÉGICOS			
OBJETIVO A MEDIR		DATOS DEL INDICADOR	
NIVEL	RESUMEN NARRATIVO	NOMBRE	FÓRMULA
FIN	Contribuir a que las corporaciones federales, estatales y municipales cuenten con una coordinación eficiente que contribuye a mejorar condiciones de seguridad mediante la aplicación de procesos de inteligencia	Variación porcentual de la eficacia y percepción de inseguridad	$\frac{((PIT/PIT_{-1})-1) * 100}{PIT_{-1}}$ PIT = Percepción de inseguridad en el ejercicio actual PIT_1 = Percepción de inseguridad en el ejercicio anterior
		78.00	-0.13
		78.10	



GOBIERNO DEL ESTADO DE CHIHUAHUA
Presupuesto de Egresos para el Ejercicio Fiscal 2025
Presupuesto Basado en Resultados
Indicadores Estratégicos del Programa H. Congreso
126 - SECRETARÍA DE SEGURIDAD PÚBLICA

ALINEACIÓN AL PLAN ESTATAL DE DESARROLLO

E401T4 - SEGURIDAD HUMANA Y PROCURACIÓN DE JUSTICIA - SEGURIDAD CIUDADANA - RESPETO DE LOS DERECHOS HUMANOS

PROGRAMA - 2P042L1 - PROGRAMA DE INTELIGENCIA POLICIAL Y OPERATIVA

DEFINICIÓN	BENEFICIARIOS		
	TIPO	TOTAL	HOMBRES
Comprende el conjunto de actividades realizadas por las Corporaciones de Corporaciones de seguridad pública del estado de Chihuahua tendientes a fortalecer los procesos de seguridad pública del inteligencia e intercambio de información policial estratégica y diseño de estado operativos efectivos y eficientes, acorde a las causas y efectos de conductas antisociales, la comisión de delitos y la generación de violencia identificados, para mejorar las condiciones de seguridad pública de la población del estado		71	0

INDICADORES ESTRATÉGICOS									
OBJETIVO A MEDIR	RESUMEN NARRATIVO	NOMBRE	DATOS DEL INDICADOR						
NIVEL	RESUMEN NARRATIVO	NOMBRE	FÓRMULA						
PROPOSITO	Las corporaciones de seguridad pública del Estado de Chihuahua cuentan con procesos de inteligencia policial y operativos acorde a las causas y efectos de conductas antisociales, a la comisión de delitos y a la generación de violencia	Variación porcentual anual de ordenes de información operación estratégicos ejecutadas	$\frac{((\text{OOET}_{-1}) - \text{OOET}_{-2})}{\text{OOET}_{-2}} * 100$						
			<table border="0"> <tr> <td>OOET = Órdenes de operación ejecutadas en el ejercicio actual</td> <td align="right">231.00</td> <td align="right">0.43</td> </tr> <tr> <td>OOET_1 = Órdenes de operación ejecutadas en el ejercicio anterior</td> <td align="right">230.00</td> <td></td> </tr> </table>	OOET = Órdenes de operación ejecutadas en el ejercicio actual	231.00	0.43	OOET_1 = Órdenes de operación ejecutadas en el ejercicio anterior	230.00	
OOET = Órdenes de operación ejecutadas en el ejercicio actual	231.00	0.43							
OOET_1 = Órdenes de operación ejecutadas en el ejercicio anterior	230.00								



GOBIERNO DEL ESTADO DE CHIHUAHUA
Presupuesto de Egresos para el Ejercicio Fiscal 2025
Presupuesto Basado en Resultados
Indicadores Estratégicos del Programa H. Congreso

126 - SECRETARÍA DE SEGURIDAD PÚBLICA

ALINEACIÓN AL PLAN ESTATAL DE DESARROLLO

E401T3 - SEGURIDAD HUMANA Y PROCURACIÓN DE JUSTICIA - SEGURIDAD CIUDADANA - IGUALDAD Y EQUIDAD DE GÉNERO

PROGRAMA - 2P045L1 - PROGRAMA DE FORMACIÓN Y PROFESIONALIZACIÓN POLICIAL

DEFINICIÓN	BENEFICIARIOS		
	TIPO	TOTAL	HOMBRES
Formar y Profesionalizar a aspirantes y personal adscrito al Sistema Estatal de Corporaciones de Seguridad Pública para el fortalecimiento de las Corporaciones Seguridad Pública del Estado de Chihuahua.	69	0	0

INDICADORES ESTRATÉGICOS					
OBJETIVO A MEDIR	DATOS DEL INDICADOR				
NIVEL	RESUMEN NARRATIVO	NOMBRE	FÓRMULA	META	
PROPOSITO	Las Corporaciones de Seguridad Pública y Procuración de Justicia del Estado cuentan con personal altamente capacitado y especializado	Porcentaje de Personas Graduadas en Formación Inicial con Plaza	(PGFIP/PGFI)*100	300.00	100.00
		Variación	PGFIAEA/PG FIAEA_1)-1)*100	300.00	
		Personas graduadas en formación inicial, actualización y educación formal	PGFIAEA = Personas graduadas en formación inicial, actualización y educación formal en el año actual	6,300.00	1.29
		Personas graduadas en formación inicial, actualización y educación formal	PGFIAEA_1 = Personas graduadas en formación inicial, actualización y educación formal en el año anterior	6,220.00	



GOBIERNO DEL ESTADO DE CHIHUAHUA
Presupuesto de Egresos para el Ejercicio Fiscal 2025
Presupuesto Basado en Resultados
Indicadores Estratégicos del Programa H. Congreso

128 - COORDINACIÓN DE RELACIONES PÚBLICAS

MISIÓN	VISIÓN
Somos una unidad de apoyo que fortalece la imagen institucional del Titular del Ejecutivo, promoviendo una mayor vinculación con la sociedad civil, organismos y entidades, así como los distintos sectores con los que interactúa para lograr los objetivos de Gobierno del Estado.	Ser la unidad que garantiza la planeación y operación eficaz de las decisiones que el Titular del Ejecutivo requiera tomar en materia de relaciones públicas, análisis y fortalecimiento de la imagen y vinculación institucional, a través de líneas de acción planeadas estratégicamente.

ALINEACIÓN AL PLAN ESTATAL DE DESARROLLO

E502T1 - BUEN GOBIERNO, CERCANO Y CON INSTITUCIONES SOLIDAS - BUEN GOBIERNO, TRANSPARENCIA Y PARTICIPACIÓN CIUDADANA - PARTICIPACIÓN CIUDADANA

PROGRAMA - 2F057C2 - FORTALECIMIENTO DE ENLACES INTERINSTITUCIONALES Y COLABORACIÓN ESTRATÉGICA

DEFINICIÓN	BENEFICIARIOS			
	TIPO	TOTAL	MUJERES	HOMBRES
Integra y coordina las acciones de planeación de logística y vincula al poder ejecutivo con el gobierno y la sociedad civil para fortalecer las relaciones entre el estado y la población.	Actores públicos, privados	160	0	0

INDICADORES ESTRATÉGICOS

OBJETIVO A MEDIR	DATOS DEL INDICADOR			
NIVEL	RESUMEN NARRATIVO	NOMBRE	FÓRMULA	META
PROPOSITO	Los actores públicos y privados del Estado de Chihuahua cuentan con variación mecanismos efectivos para fortalecer los enlaces institucionales entre Dependencias y la sociedad civil para el logro de objetivos en común	Indice de Chihuahua con variación porcentual de la cobertura de la población objetivo	$\frac{((CAPO_{Actual} - CAPO_{Objetivo}) * 100)}{(CAPO_{Actual} - 1)}$	23.08
			$CAPO_1 = \text{Cobertura de la Población Objetivo del Año Anterior}$	160.00
				130.00



GOBIERNO DEL ESTADO DE CHIHUAHUA
Presupuesto de Egresos para el Ejercicio Fiscal 2025
Presupuesto Basado en Resultados
Indicadores Estratégicos del Programa H. Congreso

129 - SECRETARÍA DE TURISMO

MISIÓN

Fomentar el crecimiento y desarrollo sustentable de la actividad turística del estado, mediante la planeación, promoción y coordinación de los servicios y atractivos turísticos que potencian las acciones de gobierno, vinculando la participación activa de los actores del sector privado, los ciudadanos locales y las diferentes instancias del sector público con las necesidades y expectativas de los visitantes para que estos obtengan una experiencia turística única de calidad y calidez, fortaleciendo la economía y fidelidad de la marca Chihuahua; lo que permitirá al turismo ser un eficaz instrumento de desarrollo económico y un generador de empleos en beneficio de la ciudad y sus habitantes.

VISIÓN

Ser un estado turística y cultural más competitiva, con productos y experiencias únicas sustentadas en su oferta local, metropolitana y regional; atractivos, actividades e instalaciones de clase mundial, en donde se manifiesta un total respeto a su entorno natural, a las tradiciones y cultura, y donde la inclusión social es un valor.

ALINEACIÓN AL PLAN ESTATAL DE DESARROLLO

E208T4 - CRECIMIENTO ECONÓMICO, INNOVADOR Y COMPETITIVO - TURISMO Y FOMENTO ARTESANAL CHIHUAHUENSE - RESPETO DE LOS DERECHOS HUMANOS

PROGRAMA - 1S063B2 - PROGRAMA ESTATAL DE SUBSIDIOS PARA EL DESARROLLO TURÍSTICO

DEFINICIÓN	BENEFICIARIOS		
	TIPO	TOTAL	HOMBRES
Contribuir al desarrollo turístico sostenible de los actores turísticos como personas físicas o morales, organismos, ayuntamientos, empresas, academias, clústeres, cámaras, asociaciones civiles, así como personas prestadoras de servicios turísticos, empleados de servicios turísticos, gobiernos municipales con vocación turística e instituciones educativas relacionadas con el turismo mediante el otorgamiento de subsidios con la finalidad de potenciar la derrama económica de la actividad turística en el estado.	Actores Turísticos	355	0

INDICADORES ESTRATÉGICOS

DATOS DEL INDICADOR			
OBJETIVO A MEDIR	NOMBRE	FÓRMULA	META
NIVEL	RESUMEN NARRATIVO		



GOBIERNO DEL ESTADO DE CHIHUAHUA
Presupuesto de Egresos para el Ejercicio Fiscal 2025
Presupuesto Basado en Resultados
Indicadores Estratégicos del Programa H. Congreso
129 - SECRETARÍA DE TURISMO

ALINEACIÓN AL PLAN ESTATAL DE DESARROLLO

E208T4 - CRECIMIENTO ECONÓMICO, INNOVADOR Y COMPETITIVO - TURISMO Y FOMENTO ARTESANAL CHIHUAHUENSE - RESPETO DE LOS DERECHOS HUMANOS

PROGRAMA - 1S063B2 - PROGRAMA ESTATAL DE SUBSIDIOS PARA EL DESARROLLO TURÍSTICO

DEFINICIÓN	BENEFICIARIOS		
	TIPO	TOTAL	HOMBRES
Contribuir al desarrollo turístico sostenible de los actores turísticos como personas físicas o morales, organismos, ayuntamientos, empresas, academias, clústeres, cámaras, asociaciones civiles, así como personas prestadoras de servicios turísticos, empleados de servicios turísticos, gobiernos municipales con vocación turística e instituciones educativas relacionadas con el turismo mediante el otorgamiento de subsidios con la finalidad de potenciar la derrama económica de la actividad turística en el estado.	Actores Turísticos	355	0

INDICADORES ESTRATÉGICOS

OBJETIVO A MEDIR	DATOS DEL INDICADOR		
NIVEL	RESUMEN NARRATIVO	NOMBRE	FÓRMULA
FIN	Contribuir a incrementar la derrama económica de la actividad turística en el estado mediante el impulso a la competitividad de los actores turísticos para optimizar la afluencia turística y reactivar el sector de manera sostenible.	Variación porcentual de la derrama económica generada por actores económicos del sector de eventos de afluencia turística	$((\text{DEGER}/\text{DEEGR1}) - 1) * 100$
	Contribuir a incrementar la derrama económica de la actividad turística en el estado mediante el impulso a la competitividad de los actores turísticos para optimizar la afluencia turística y reactivar el sector de manera sostenible.	Variación porcentual de la derrama económica generada por actores económicos del sector de eventos de afluencia turística	$\text{DEGER} = \text{Derrama económica generada por eventos realizados en el año actual}$ $\text{DEEGR1} = \text{Derrama económica generada por eventos realizados en el año anterior}$
PROPOSITO	Los actores turísticos del Estado de Chihuahua aumentan su competitividad	Variación porcentual de actores turísticos apoyados	$\text{ATA} = \text{Actores turísticos apoyados en el año actual}$ $\text{ATA1} = \text{Actores turísticos apoyados en el año anterior}$
			288,000,000.00
			190,000,000.00
			355.00
			164.00
			51.58
			116.46



GOBIERNO DEL ESTADO DE CHIHUAHUA
Presupuesto de Egresos para el Ejercicio Fiscal 2025
Presupuesto Basado en Resultados
Indicadores Estratégicos del Programa H. Congreso

129 - SECRETARÍA DE TURISMO

ALINEACIÓN AL PLAN ESTATAL DE DESARROLLO

E208T4 - CRECIMIENTO ECONÓMICO, INNOVADOR Y COMPETITIVO - TURISMO Y FOMENTO ARTESANAL CHIHUAHUENSE - RESPETO DE LOS DERECHOS HUMANOS

PROGRAMA - 2F011C1 - FOMENTO Y DESARROLLO TURÍSTICO

DEFINICIÓN	BENEFICIARIOS		
	TIPO	TOTAL	HOMBRES
Fortalecer el desarrollo turístico en el estado mediante la promoción e impulso de los destinos de Chihuahua, estimulando la participación de los actores turísticos como personas físicas o morales, organismos, ayuntamientos, empresas, academias, clústeres, cámaras, asociaciones civiles, así como personas prestadoras de servicios turísticos, empleados de servicios turísticos, gobiernos municipales con vocación turística e instituciones educativas relacionadas con el turismo para la generación de mayor afluencia turística.	Actores Turísticos	6,115	0

INDICADORES ESTRATÉGICOS					
OBJETIVO A MEDIR	DATOS DEL INDICADOR				
NIVEL	RESUMEN NARRATIVO	NOMBRE	FÓRMULA	META	
FIN	Contribuir a incrementar la derrama económica de la actividad turística en porcentual de el estado mediante la generación de derrama estrategias para aumentar la afluencia turística	Variación porcentual de la generación de derrama económica generada por turistas noche	$((DEG\overline{TN}/DEG\overline{TN})-1)*100$ DEG _{TN1} = Derrama económica generada por turistas noche en el año actual DEG _{TN1} = Derrama económica generada por turistas noche en el año anterior	16,454,233,605.00 16,243,567,257.00	1.30
PROPOSITO	Los actores turísticos del Estado de Chihuahua generan aumento en los índices de afluencia turística	Variación en los porcentual de la afluencia turística generada	$((ATG/ATG1)-1)*100$ ATG = Afluencia turística generada en el año actual ATG1 = Afluencia turística generada en el año anterior	8,507,893.00 8,446,394.00	0.73



GOBIERNO DEL ESTADO DE CHIHUAHUA
Presupuesto de Egresos para el Ejercicio Fiscal 2025
 Presupuesto Basado en Resultados
 Indicadores Estratégicos del Programa H. Congreso

129 - SECRETARÍA DE TURISMO

ALINEACIÓN AL PLAN ESTATAL DE DESARROLLO

E208T4 - CRECIMIENTO ECONÓMICO, INNOVADOR Y COMPETITIVO - TURISMO Y FOMENTO ARTESANAL CHIHUAHUENSE - RESPETO DE LOS DERECHOS HUMANOS

PROGRAMA - 2K028D1 - FORTALECIMIENTO DE LA INFRAESTRUCTURA, EQUIPAMIENTO Y REHABILITACIÓN TURÍSTICA

DEFINICIÓN	BENEFICIARIOS		
	TIPO	TOTAL	HOMBRES
Desarrollar el potencial turístico de los municipios del estado de Chihuahua a Municipios	Municipios	51	0

Desarrollar el potencial turístico de los municipios del estado de Chihuahua a Municipios a través de la ejecución de proyectos integrales de infraestructura, equipamiento y rehabilitación, enfocados en mejorar la imagen urbana y la experiencia turística, resaltar los sitios de interés y atractivos naturales, crear rutas, circuitos y corredores turísticos y consolidar las regiones turísticas, con el fin de mejorar la calidad de vida de los habitantes y fomentar el crecimiento económico sostenible.

INDICADORES ESTRATÉGICOS

OBJETIVO A MEDIR		DATOS DEL INDICADOR		
NIVEL	RESUMEN NARRATIVO	NOMBRE	FÓRMULA	
FIN	Contribuir a incrementar la derrama económica de la actividad turística en el estado mediante el fortalecimiento y mejora de la infraestructura, rehabilitación y equipamiento de los municipios con vocación turística.	Variación porcentual de derrama económica y derrama económica de la infraestructura, económica de los generada en municipios con vocación turística	DEGMVT/DE GMVT1)-1)*100 DEGMVT1 = Derrama económica generada en municipios con vocación turística en el año anterior	16,454,233,605.00 16,243,567,257.00
PROPOSITO	Los municipios con vocación turística en el Estado de Chihuahua benefician con obras de infraestructura turística	Porcentaje de se municipios con de vocación turística beneficiados con obras de infraestructura	MVTB/TMVT TMVTE = Total de Municipios con vocación turística en el estado	100.00 51.00



GOBIERNO DEL ESTADO DE CHIHUAHUA
Presupuesto de Egresos para el Ejercicio Fiscal 2025
Presupuesto Basado en Resultados
Indicadores Estratégicos del Programa H. Congreso

130 - SECRETARÍA DE PUEBLOS Y COMUNIDADES INDÍGENAS

MISIÓN

Impulsar la inclusión de los pueblos y comunidades indígenas, promoviendo el respeto a sus derechos, así como, a sus sistemas normativos, en el desarrollo de entornos sustentables, fortaleciendo acciones para la obtención de la dignidad humana de los pueblos originarios, de manera solidaria, transversal, participativa y consulta con pertinencia cultural, en el marco de Estado de Derecho.

VISIÓN

Ser un Organismo que fortalezca a los pueblos y comunidades indígenas, implementando políticas públicas transversales que impulsen su inclusión, desarrollo humano y participación comunitaria en un marco de respeto a sus derechos y sus sistemas normativos, a través del diálogo permanente.

ALINEACIÓN AL PLAN ESTATAL DE DESARROLLO

E102T4 - SALUD, DESARROLLO HUMANO E IDENTIDAD CHIHUAHUA - INCLUSIÓN SOCIAL Y SUJETOS PRIORITARIOS - RESPETO DE LOS DERECHOS HUMANOS

PROGRAMA - 1S034A1 - PROGRAMA INTEGRAL PARA LA PRODUCCIÓN AGROPECUARIA

DEFINICIÓN	BENEFICIARIOS		
	TIPO	TOTAL	HOMBRES
Propiciar un enfoque de aliento a la producción agropecuaria y el cuidado del medio ambiente, mediante apoyos y desarrollo de capacidades que contribuyan al acceso al alimento seguro y nutritivo para satisfacer las necesidades alimenticias y preferencias culturales de los pueblos y comunidades indígenas.	Población indígena	26,586	13,028

INDICADORES ESTRATÉGICOS

OBJETIVO A MEDIR		DATOS DEL INDICADOR	
NIVEL	RESUMEN NARRATIVO	NOMBRE	FÓRMULA
FIN	Contribuir al desarrollo integral de las personas en condiciones de vulnerabilidad, con incrementen la producción alimentos y conservación naturales, así como al capacidades en beneficio y comunidades Indígenas.	Variación de porcentual de personas que semanas de producción de disponibilidad de recursos maíz para consumo con la intervención del programa	$((SDt/SDt_{-1})-1) * 100$ SDt = Semanas de disponibilidad en el año actual SDt_1 = Semanas de disponibilidad del año anterior
			28.00
			27.00
			3.70



GOBIERNO DEL ESTADO DE CHIHUAHUA
Presupuesto de Egresos para el Ejercicio Fiscal 2025
Presupuesto Basado en Resultados
Indicadores Estratégicos del Programa H. Congreso

130 - SECRETARÍA DE PUEBLOS Y COMUNIDADES INDÍGENAS

ALINEACIÓN AL PLAN ESTATAL DE DESARROLLO

E102T4 - SALUD, DESARROLLO HUMANO E IDENTIDAD CHIHUAHUA - INCLUSIÓN SOCIAL Y SUJETOS PRIORITARIOS - RESPETO DE LOS DERECHOS HUMANOS

PROGRAMA - 1S035A1 - ASISTENCIA SOCIAL PARA LA POBLACIÓN INDÍGENA

DEFINICIÓN	BENEFICIARIOS		
	TIPO	TOTAL	HOMBRES
Apoyos económicos, en especie y pasajes, servicios de estancia, alimentación y Población indígena funerarios, así como documentos diversos que contribuyen al bienestar de las personas de procedencia indígena en atención a sus necesidades contingenciales.		33,000	16,170
		16,830	

INDICADORES ESTRATÉGICOS			
OBJETIVO A MEDIR		DATOS DEL INDICADOR	
NIVEL	RESUMEN NARRATIVO	NOMBRE	FÓRMULA
FIN	Contribuir al desarrollo integral de las personas en condiciones de vulnerabilidad a través del otorgamiento de apoyos que fortalezcan su bienestar	de las Variación de Porcentual de los apoyos que entregados	$(\frac{AE_t}{AE_{t-1}} - 1) * 100$ AE _t = Apoyos entregados en el año actual AE _{t-1} = Apoyos entregados el año anterior
			10,540.00
			9,675.00
			8.94



GOBIERNO DEL ESTADO DE CHIHUAHUA
Presupuesto de Egresos para el Ejercicio Fiscal 2025
Presupuesto Basado en Resultados
Indicadores Estratégicos del Programa H. Congreso

130 - SECRETARÍA DE PUEBLOS Y COMUNIDADES INDÍGENAS

ALINEACIÓN AL PLAN ESTATAL DE DESARROLLO

E102T4 - SALUD, DESARROLLO HUMANO E IDENTIDAD CHIHUAHUA - INCLUSIÓN SOCIAL Y SUJETOS PRIORITARIOS - RESPETO DE LOS DERECHOS HUMANOS

PROGRAMA - 1S055A1 - INFRAESTRUCTURA SOCIAL A LA POBLACIÓN INDÍGENA

DEFINICIÓN	BENEFICIARIOS		
	TIPO	TOTAL	HOMBRES
Contribuir a mejorar las condiciones de vida de la población indígena, articulando acciones, obras y recursos, orientados al desarrollo de las comunidades indígenas de manera individual y colectiva, en coordinación con diversas entidades públicas, civiles y/o privadas.	Población indígena	3,000	1,470
		1,530	

INDICADORES ESTRATÉGICOS			
OBJETIVO A MEDIR	DATOS DEL INDICADOR		
NIVEL	RESUMEN NARRATIVO	NOMBRE	FÓRMULA
FIN	Contribuir al desarrollo integral de las personas en condiciones de vulnerabilidad mediante acciones coordinadas para la implementación de apoyos de infraestructura social	Variación de Porcentaje de familias apoyadas con materiales de infraestructura social.	$\frac{((FA/FA_1)-1) \times 100}{FA_1}$ FA = Familias atendidas en el año actual FA_1 = Familias atendidas el año anterior
PROPOSITO	La población indígena del Estado de Chihuahua carece de infraestructura social que coadyuve a mejorar su bienestar	Variación porcentual de su población indígena beneficiada con apoyos de infraestructura social	$\frac{((PIBt/PIBt_1)-1) \times 100}{PIBt_1}$ PIBt = Población indígena beneficiada en el año actual PIBt_1 = Población indígena beneficiada en el año anterior
			1,000.00 495.00 3,000.00 1,200.00 102.02



GOBIERNO DEL ESTADO DE CHIHUAHUA
Presupuesto de Egresos para el Ejercicio Fiscal 2025
 Presupuesto Basado en Resultados
 Indicadores Estratégicos del Programa H. Congreso

130 - SECRETARÍA DE PUEBLOS Y COMUNIDADES INDÍGENAS

ALINEACIÓN AL PLAN ESTATAL DE DESARROLLO

E102T4 - SALUD, DESARROLLO HUMANO E IDENTIDAD CHIHUAHUA - INCLUSIÓN SOCIAL Y SUJETOS PRIORITARIOS - RESPETO DE LOS DERECHOS HUMANOS

PROGRAMA - 1S056A1 - INCENTIVOS ECONÓMICOS A ESTUDIANTES INDÍGENAS PARA SU PROFESIONALIZACIÓN

DEFINICIÓN	BENEFICIARIOS		
	TIPO	TOTAL	HOMBRES
Apoyo económico a estudiantes indígenas inscritos en insituciones de nivel Población indígena técnico y superior, que contribuye con su profesionalización para aumentar el desarrollo económico y calidad de vida.		813	277
		536	

INDICADORES ESTRATÉGICOS

OBJETIVO A MEDIR		DATOS DEL INDICADOR	
NIVEL	RESUMEN NARRATIVO	NOMBRE	FÓRMULA
FIN	Contribuir al desarrollo integral de las personas en condiciones de vulnerabilidad mediante fortalecimiento a su profesionalización educativa	Variación de Porcentaje de los estudiantes egresados con apoyos del programa	$((EE/EE_{-1})-1) * 100$ EE = Estudiantes Egresados en el año actual EE_1 = Estudiantes Egresados en el año anterior
PROPOSITO	La población indígena de un nivel educativo superior y profesional recibe apoyos para su profesionalización	Variación porcentual de técnicos para su profesionalización indígenas apoyados	$((EIAI/EIAI_{-1})-1) * 100$ EIAI = Estudiantes indígenas apoyados en el año actual EIAI_1 = Estudiantes Programados a apoyados en el año anterior
			100.00 90.00 813.00 708.00 11.11 14.83



GOBIERNO DEL ESTADO DE CHIHUAHUA
Presupuesto de Egresos para el Ejercicio Fiscal 2025
Presupuesto Basado en Resultados
Indicadores Estratégicos del Programa H. Congreso

130 - SECRETARÍA DE PUEBLOS Y COMUNIDADES INDÍGENAS

ALINEACIÓN AL PLAN ESTATAL DE DESARROLLO

E102T4 - SALUD, DESARROLLO HUMANO E IDENTIDAD CHIHUAHUA - INCLUSIÓN SOCIAL Y SUJETOS PRIORITARIOS - RESPETO DE LOS DERECHOS HUMANOS

PROGRAMA - 1S057A1 - JUNTOS POR NUESTRA IDENTIDAD

DEFINICIÓN	BENEFICIARIOS		
	TIPO	TOTAL	HOMBRES
Otorgar atención institucional e incentivos para la alimentación de las familias de Personas indígenas que habitan en zonas urbanas del Estado de Chihuahua para contribuir a su desarrollo integral.	Personas indígenas	12,950	6,345
		6,605	

INDICADORES ESTRATÉGICOS

OBJETIVO A MEDIR		DATOS DEL INDICADOR	
NIVEL	RESUMEN NARRATIVO	NOMBRE	FÓRMULA
PROPOSITO	Población indígena en el Estado de Chihuahua que habita en zonas urbanas y rurales, cuenta con suficientes incentivos para desarrollo comunitario	Variación Porcentual de personas en condiciones de vulnerabilidad atendidas	$((PAT/PAT1)-1) * 100$
			PAT = Personas Atendidas en el año actual PAT1 = Personas Atendidas en el año anterior
			12,950.00
			12,600.00
			2.78



GOBIERNO DEL ESTADO DE CHIHUAHUA
Presupuesto de Egresos para el Ejercicio Fiscal 2025
Presupuesto Basado en Resultados
Indicadores Estratégicos del Programa H. Congreso

130 - SECRETARÍA DE PUEBLOS Y COMUNIDADES INDÍGENAS

ALINEACIÓN AL PLAN ESTATAL DE DESARROLLO

E102T4 - SALUD, DESARROLLO HUMANO E IDENTIDAD CHIHUAHUA - INCLUSIÓN SOCIAL Y SUJETOS PRIORITARIOS - RESPETO DE LOS DERECHOS HUMANOS

PROGRAMA - 2E200C1 - ESTRATEGIA SOLIDARIA DE ALIMENTACIÓN NUTRITIVA, EN ESCUELAS CON POBLACIÓN INDÍGENA

DEFINICIÓN	BENEFICIARIOS		
	TIPO	TOTAL	HOMBRES
Fortalecer el derecho a la alimentación y mejorar la nutrición de estudiantes, Niñas, niños y adolescentes mediante la distribución de dotaciones alimenticias para niñas, niños y adolescentes en escuelas de nivel básico y media superior con población indígena.	Niñas, niños y adolescentes	26,900	13,442
		13,458	

INDICADORES ESTRATÉGICOS			
OBJETIVO A MEDIR	DATOS DEL INDICADOR		
NIVEL	RESUMEN NARRATIVO	NOMBRE	FÓRMULA
PROPOSITO	Las niñas, niños y adolescentes Variación de nivel básico y medio superior reciben dotaciones alimenticias en escuelas con adolescentes indígenas.	Variación porcentual de niñas, niños y adolescentes con adolescentes estudiantes beneficiados con paquetes alimenticios	$\frac{((NNAB/NNAB_{-1}) - 1) * 100}{NNAB_1 - NNAB_{-1}}$ NNAB = Niñas, niños y adolescentes beneficiados en el año actual NNAB ₁ = Niñas, niños y adolescentes beneficiados el año anterior
			26,900.00 26,220.00 2.59



GOBIERNO DEL ESTADO DE CHIHUAHUA
Presupuesto de Egresos para el Ejercicio Fiscal 2025
Presupuesto Basado en Resultados
Indicadores Estratégicos del Programa H. Congreso

130 - SECRETARÍA DE PUEBLOS Y COMUNIDADES INDÍGENAS

ALINEACIÓN AL PLAN ESTATAL DE DESARROLLO

E102T4 - SALUD, DESARROLLO HUMANO E IDENTIDAD CHIHUAHUA - INCLUSIÓN SOCIAL Y SUJETOS PRIORITARIOS - RESPETO DE LOS DERECHOS HUMANOS

PROGRAMA - 2E215C1 - FOMENTO AL RESPETO DE LOS DERECHOS INDÍGENAS

DEFINICIÓN	BENEFICIARIOS		
	TIPO	TOTAL	HOMBRES
Procurar e impulsar el respeto y el acceso a los derechos de la población indígena Personas indígenas del Estado, mediante reuniones de diálogo y acciones participativas, para lograr una atención adecuada.	Personas indígenas	6,632	4,347
		2,285	

INDICADORES ESTRATÉGICOS

OBJETIVO A MEDIR	DATOS DEL INDICADOR		
NIVEL	RESUMEN NARRATIVO	NOMBRE	FÓRMULA
PROPOSITO	La población indígena recibe atención participativa por medio de políticas públicas basadas en derechos indígenas	Variación Porcentual de personas indígenas atendidas	$\frac{((PA/PAT1)-1) * 100}{}$ PA = Personas atendidas en el año actual PAT1 = Personas atendidas en el año anterior
			6,932.00
			6,632.00
			4.52



GOBIERNO DEL ESTADO DE CHIHUAHUA
Presupuesto de Egresos para el Ejercicio Fiscal 2025
Presupuesto Basado en Resultados
Indicadores Estratégicos del Programa H. Congreso

130 - SECRETARÍA DE PUEBLOS Y COMUNIDADES INDÍGENAS

ALINEACIÓN AL PLAN ESTATAL DE DESARROLLO

E102T4 - SALUD, DESARROLLO HUMANO E IDENTIDAD CHIHUAHUA - INCLUSIÓN SOCIAL Y SUJETOS PRIORITARIOS - RESPETO DE LOS DERECHOS HUMANOS

PROGRAMA - 2E218C1 - DESARROLLO ECONÓMICO PARA LA POBLACIÓN INDÍGENA

DEFINICIÓN	BENEFICIARIOS			
	TIPO	TOTAL	MUJERES	HOMBRES
Consolidar estrategias institucionales para fortalecer el impulso a proyectos Población indígena productivos de emprendimiento y capacitación para el empleo, que contribuyan al desarrollo económico de la población indígena del Estado para mejorar su calidad de vida.	Población indígena	245	125	120

INDICADORES ESTRATÉGICOS				
OBJETIVO A MEDIR	DATOS DEL INDICADOR			
NIVEL	RESUMEN NARRATIVO	NOMBRE	FÓRMULA	META
FIN	Contribuir al desarrollo integral de las personas en condiciones de vulnerabilidad, mediante generación de emprendimiento productivo para el autoempleo	Variación de porcentual del índice de población y indígena con ingreso inferior a la línea de pobreza por ingresos.	$\frac{((IPIIILPIAc/IPII - IPIIILPIAc) / IPII) - 1}{IPIAn} \times 100$ Índice de población indígena con ingreso inferior a la línea de pobreza por ingresos en el año actual Índice de población indígena con ingreso inferior a la línea de pobreza por ingresos en el año anterior	71.68 -0.03
				71.70



GOBIERNO DEL ESTADO DE CHIHUAHUA
Presupuesto de Egresos para el Ejercicio Fiscal 2025
Presupuesto Basado en Resultados
Indicadores Estratégicos del Programa H. Congreso

130 - SECRETARÍA DE PUEBLOS Y COMUNIDADES INDÍGENAS

ALINEACIÓN AL PLAN ESTATAL DE DESARROLLO

E102T4 - SALUD, DESARROLLO HUMANO E IDENTIDAD CHIHUAHUA - INCLUSIÓN SOCIAL Y SUJETOS PRIORITARIOS - RESPETO DE LOS DERECHOS HUMANOS

PROGRAMA - 3M052L1 - GESTIÓN ADMINISTRATIVA Y OPERACIÓN

DEFINICIÓN	BENEFICIARIOS		
	TIPO	TOTAL	HOMBRES
Ejecutar Programas Presupuestarios eficientes, eficaces y vinculados en la Unidades administrativas Secretaría de Pueblos y Comunidades Indígenas para contribuir al desarrollo de las personas indígenas en condiciones de vulnerabilidad	23	0	0

INDICADORES ESTRATÉGICOS

OBJETIVO A MEDIR		DATOS DEL INDICADOR	
NIVEL	RESUMEN NARRATIVO	NOMBRE	FÓRMULA
FIN	Contribuir al desarrollo integral de las Personas indígenas en condiciones de personas indígenas en condiciones de vulnerabilidad, a través de acciones indígenas para administrar y operar los recursos beneficiadas con públicos asignados de manera programas eficiente y eficaz	Porcentaje de personas indígenas beneficiadas	$(\text{PIB}/\text{PIB}) * 100$
		PIB = Personas indígenas programadas a beneficiar	114,751.00
		presupuestarios	100.00



GOBIERNO DEL ESTADO DE CHIHUAHUA
Presupuesto de Egresos para el Ejercicio Fiscal 2025
Presupuesto Basado en Resultados
Indicadores Estratégicos del Programa H. Congreso

131 - COORDINACIÓN DE POLÍTICA DIGITAL

MISIÓN	VISIÓN
Liderar la evolución digital del Estado de Chihuahua, impulsando su desarrollo y competitividad en todos los ámbitos, mediante la formulación y aplicación de políticas digitales que promuevan el uso estratégico de las tecnologías de la información y la comunicación (TIC) en todas las instancias de la Administración Pública del Estado.	Ser reconocidos a nivel nacional como líder en innovación tecnológica y gobernanza digital en México siendo un referente en la transformación digital del Estado de Chihuahua, consolidando un Gobierno Digital eficiente, innovador y competitivo, alineado con los avances tecnológicos y las demandas de la Industria 4.0, fomentando los derechos digitales de las y los ciudadanos chihuahuenses, garantizando la transparencia, equidad, rendición de cuentas, colaboración y demás valores inherentes a la era digital, generando valor agregado tanto para las dependencias de la administración pública estatal como para la ciudadanía, impulsando soluciones tecnológicas que contribuyan al desarrollo sostenible y al bienestar de nuestra sociedad, reafirmando nuestro compromiso con la modernización, la inclusión digital y la mejora continua de los servicios gubernamentales.

ALINEACIÓN AL PLAN ESTATAL DE DESARROLLO

E502T1 - BUEN GOBIERNO, CERCANO Y CON INSTITUCIONES SOLIDAS - BUEN GOBIERNO, TRANSPARENCIA Y PARTICIPACIÓN CIUDADANA - PARTICIPACIÓN CIUDADANA

PROGRAMA - 2E205C1 - MODERNIZACIÓN GUBERNAMENTAL Y DESARROLLO TECNOLÓGICO

DEFINICIÓN	BENEFICIARIOS		
	TIPO	MUJERES	HOMBRES
Acciones para modernizar los servicios y procesos del gobierno digital con soporte profesional en tecnologías de la información, mejorando mecanismos de comunicación entre las dependencias, entidades y la ciudadanía.	Población	132,086	131,479
	TOTAL	263,565	

INDICADORES ESTRATÉGICOS		
DATOS DEL INDICADOR		
NIVEL	RESUMEN NARRATIVO	META
	NOMBRE	FÓRMULA



GOBIERNO DEL ESTADO DE CHIHUAHUA
Presupuesto de Egresos para el Ejercicio Fiscal 2025
Presupuesto Basado en Resultados
Indicadores Estratégicos del Programa H. Congreso

131 - COORDINACIÓN DE POLÍTICA DIGITAL

ALINEACIÓN AL PLAN ESTATAL DE DESARROLLO

E502T1 - BUEN GOBIERNO, CERCANO Y CON INSTITUCIONES SOLIDAS - BUEN GOBIERNO, TRANSPARENCIA Y PARTICIPACIÓN CIUDADANA - PARTICIPACIÓN CIUDADANA

PROGRAMA - 2E205C1 - MODERNIZACIÓN GUBERNAMENTAL Y DESARROLLO TECNOLÓGICO

DEFINICIÓN	BENEFICIARIOS			
	TIPO	TOTAL	MUJERES	HOMBRES
Acciones para modernizar los servicios y procesos del gobierno digital con soporte profesional en tecnologías de la información, mejorando mecanismos de comunicación entre las dependencias, entidades y la ciudadanía.	Población	263,565	132,086	131,479

INDICADORES ESTRATÉGICOS

OBJETIVO A MEDIR		DATOS DEL INDICADOR			
NIVEL	RESUMEN NARRATIVO	NOMBRE	FÓRMULA	META	
FIN	Contribuir a garantizar el derecho a la Variación conectividad, Internet y tecnologías de la información de las y los usuarios de chihuahuenses con criterios de equidad e inclusión mediante modernización de telecomunicaciones	Porcentaje de usuarios de Internet y los usuarios de chihuahuenses con criterios de equidad e inclusión mediante modernización de telecomunicaciones	$\frac{(UTI/UTI_{-1})-1}{*100}$	73.00	1.39
PROPOSITO	La población del Estado de Chihuahua igual o mayor a 6 años de edad cuenta con acceso a las Tecnologías de la Información y la Comunicación	Porcentaje de usuarios con acceso a Internet	$(UAI/UAIIP)*100$	3,017,197.00	100.00
		Usuarios con acceso a Internet programados	$UAIIP = \text{Usuarios con acceso a Internet programados}$	3,017,197.00	



GOBIERNO DEL ESTADO DE CHIHUAHUA
Presupuesto de Egresos para el Ejercicio Fiscal 2025
Presupuesto Basado en Resultados
Indicadores Estratégicos del Programa H. Congreso

132 - CONSEJERÍA JURÍDICA DEL EJECUTIVO DEL ESTADO

MISIÓN

Servir de apoyo jurídico a la Administración Pública Estatal en su conjunto, dando certeza jurídica, asegurándose de que su actuación siempre este cimentada en los ordenamientos jurídicos-normativos que reglamentan sus funciones, esto es, mediante la revisión, validación de los decretos, acuerdos, proyectos de iniciativas de ley y demás instrumentos jurídicos que se someten a consideración de la Titular del Poder Ejecutivo, así como también, ejercer dignamente la representación jurídica de esta última en las Controversias Constitucionales y Acciones de Inconstitucionalidad, incluidos todos aquellos juicios en los que intervenga con cualquier carácter, lo anterior, con pleno respeto a los derechos humanos, fortaleciendo así el Estado de Derecho y contribuyendo al desarrollo armónico de la sociedad chihuahuenses, bajo los principios de eficacia, eficiencia economía, transparencia y honradez.

VISIÓN

Consolidar a la Consejería Jurídica como un ente garante en la constitucionalidad y legalidad de los actos jurídicos de la persona titular del Poder Ejecutivo del Estado. Ser una Institución de excelencia, reconocida por su liderazgo, ética y profesionalismo en la asesoría jurídica, con capacidad para enfrentar los retos legales y constitucionales del Estado de Chihuahua, impulsando reformas innovadoras, promoviendo la justicia y asegurando la legalidad como principios fundamentales para el progreso sostenible de la entidad.

ALINEACIÓN AL PLAN ESTATAL DE DESARROLLO

E502T2 - BUEN GOBIERNO, CERCANO Y CON INSTITUCIONES SOLIDAS - BUEN GOBIERNO, TRANSPARENCIA Y PARTICIPACIÓN CIUDADANA - TRANSPARENCIA Y RENDICIÓN DE CUENTAS

PROGRAMA - 2G022C2 - REPRESENTACIÓN LEGAL DEL PODER EJECUTIVO

DEFINICIÓN

Comprende las actividades de representación legal de la Persona Titular del Poder Ejecutivo más amplias y necesarias para el desahogo de todo tipo de litigios, ante autoridades federales, estatales o municipales, así como las acciones y controversias constitucionales en las que el Estado sea parte, incluyendo la asesoría jurídica a la Persona Titular del Poder Ejecutivo y los demás asuntos que esta encomiende directamente, fortaleciendo la gobernabilidad a través de una política interna que promueva la interacción entre las dependencias y entidades que conforman el Ejecutivo Estatal, fomentando así la cultura de la legalidad.

BENEFICIARIOS

TIPO	TOTAL	MUJERES	HOMBRES
Entes públicos	53	0	0

INDICADORES ESTRATÉGICOS

OBJETIVO A MEDIR		DATOS DEL INDICADOR	
NIVEL	RESUMEN NARRATIVO	NOMBRE	FÓRMULA
			META



GOBIERNO DEL ESTADO DE CHIHUAHUA
Presupuesto de Egresos para el Ejercicio Fiscal 2025
Presupuesto Basado en Resultados
Indicadores Estratégicos del Programa H. Congreso

132 - CONSEJERÍA JURÍDICA DEL EJECUTIVO DEL ESTADO

ALINEACIÓN AL PLAN ESTATAL DE DESARROLLO

E502T2 - BUEN GOBIERNO, CERCAÑO Y CON INSTITUCIONES SOLIDAS - BUEN GOBIERNO, TRANSPARENCIA Y PARTICIPACIÓN CIUDADANA - TRANSPARENCIA Y RENDICIÓN DE CUENTAS

PROGRAMA - 2G022C2 - REPRESENTACIÓN LEGAL DEL PODER EJECUTIVO

DEFINICIÓN	BENEFICIARIOS		
	TIPO	TOTAL	HOMBRES
Comprende las actividades de representación legal de la Persona Titular del Poder Ejecutivo más amplias y necesarias para el desahogo de todo tipo de litigios, ante autoridades federales, estatales o municipales, así como las acciones y controversias constitucionales en las que el Estado sea parte, incluyendo la asesoría jurídica a la Persona Titular del Poder Ejecutivo y los demás asuntos que esta encomiende directamente, fortaleciendo la gobernabilidad a través de una política interna que promueva la interacción entre las dependencias y entidades que conforman el Ejecutivo Estatal, fomentando así la cultura de la legalidad.	Entes públicos	53	0

INDICADORES ESTRATÉGICOS

OBJETIVO A MEDIR		DATOS DEL INDICADOR	
NIVEL	RESUMEN NARRATIVO	NOMBRE	FÓRMULA
FIN	Contribuir con una gestión eficaz y eficiente gubernamental mediante representación jurídica ante los órganos judiciales.	Porcentaje de la representación jurídica ante los órganos judiciales	$(RJAOR/RJA) * 100$
PROPOSITO	La Titular, las Entidades del Poder Ejecutivo cuentan con suficiente representación jurídica ante los órganos judiciales.	Dependencias y Entes Públicos Ejecutivos asesorados	$(EPPEA/TEPA) * 100$
		Entes públicos de la Administración Pública Estatal	$(TEPAPE) * 100$



GOBIERNO DEL ESTADO DE CHIHUAHUA
Presupuesto de Egresos para el Ejercicio Fiscal 2025
Presupuesto Basado en Resultados
Indicadores Estratégicos del Programa H. Congreso

201 - CONGRESO DEL ESTADO

MISIÓN

El H. Congreso del Estado es una institución que reúne a representantes de la ciudadanía en la figura de los Diputados y las Diputadas a fin de realizar tareas legislativas que permitan generar y actualizar las distintas leyes, códigos, reglamentos, normatividad entre otros, a las necesidades y expectativas dadas en el momento histórico de la sociedad.

VISIÓN

Ser una institución legislativa vanguardista que genere y actualice el marco jurídico del Estado de Chihuahua y de las distintas partes interesadas, con un alto compromiso para la mejora integral normativa a favor de la ciudadanía, a través de la gestión jurídica, política, social e institucional bajo principios de equidad, transparencia, calidad y servicio.

ALINEACIÓN AL PLAN ESTATAL DE DESARROLLO

E502T1 - BUEN GOBIERNO, CERCANO Y CON INSTITUCIONES SOLIDAS - BUEN GOBIERNO, TRANSPARENCIA Y PARTICIPACIÓN CIUDADANA - PARTICIPACIÓN CIUDADANA

PROGRAMA - 2R003L4 - PROCESO LEGISLATIVO

DEFINICIÓN	BENEFICIARIOS		
	TIPO	MUJERES	HOMBRES
Realizar el estudio, análisis, debate y votación de iniciativas nuevas y actualizar el marco jurídico existente derogar, reformar y adicionar el mismo, así como llevar a cabo la gestoría de diversos asuntos para fortalecer el proceso legislativo en beneficio de la población, observando los principios de equidad, justicia y correcta aplicación de las leyes.	Población	1,888,047	1,853,822
	TOTAL	3,741,869	

INDICADORES ESTRATÉGICOS

OBJETIVO A MEDIR		DATOS DEL INDICADOR	
NIVEL	RESUMEN NARRATIVO	NOMBRE	FÓRMULA
FIN	Contribuir a promover mecanismos de participación y vigilancia ciudadana que permita decretos fortalecer un gobierno cercano, aprobados de transparente y de rendición de cuentas a la ciudadanía, mediante un Proceso Legislativo que favorezcan el desarrollo del Estado de Chihuahua.	Porcentaje de (RAECPECH/T asuntos emitidos en apego al artículo 64 de la Constitución Política del Estado de Chihuahua TAR = Total de asuntos recibidos	RAECPECH/AR*100
			410.00
			410.00
			100.00

GOBIERNO DEL ESTADO DE CHIHUAHUA
Presupuesto de Egresos para el Ejercicio Fiscal 2025
Presupuesto Basado en Resultados
Indicadores Estratégicos del Programa H. Congreso

202 - AUDITORÍA SUPERIOR DEL ESTADO DE CHIHUAHUA

MISIÓN

Combatir la corrupción y promover un gobierno eficiente.

VISIÓN

La Auditoría Superior del Estado de Chihuahua, es una institución respetada por su profesionalismo y prestigio.

ALINEACIÓN AL PLAN ESTATAL DE DESARROLLO

E503T2 - BUEN GOBIERNO, CERCANO Y CON INSTITUCIONES SÓLIDAS - FINANZAS SANAS - TRANSPARENCIA Y RENDICIÓN DE CUENTAS

PROGRAMA - 30001L1 - FISCALIZACIÓN DE LAS CUENTAS PÚBLICAS

DEFINICIÓN

Comprende acciones correspondientes a la revisión de la cuenta pública del Estado, Municipios, Organismos Descentralizados, Autónomos y de cualquier otra persona física o moral que recibe, maneja, recude y administre recursos públicos, dando como resultado un informe, presentando a través de la Comisión de Fiscalización al Congreso Del Estado, con el fin de fortalecer un gobierno, responsable, transparente y de rendición de cuentas.

BENEFICIARIOS

TIPO	TOTAL	MUJERES	HOMBRES
Entidades	125	0	0

INDICADORES ESTRATÉGICOS

DATOS DEL INDICADOR

OBJETIVO A MEDIR	RESUMEN NARRATIVO	NOMBRE	FÓRMULA	META
PROPOSITO	Las Entidades Fiscalizables del Porcentaje de Estado de Chihuahua incluidos en el Entidades Programa Anual de Auditoría que Fiscalizables presentan Cuenta Pública realizan un auditados adecuado ejercicio de los recursos públicos	(EF/ECPAAM) *100	EF = Entidades Fiscalizables auditadas ECPAAM = Total de Entidades fiscalizables del Estado de Chihuahua que ejercen recurso público que presentan Cuenta Pública	78.62
				125.00
				159.00



GOBIERNO DEL ESTADO DE CHIHUAHUA
Presupuesto de Egresos para el Ejercicio Fiscal 2025
Presupuesto Basado en Resultados
Indicadores Estratégicos del Programa H. Congreso

301 - TRIBUNAL SUPERIOR DE JUSTICIA

MISIÓN

Administrar justicia a través de sus órganos jurisdiccionales con apego a la Constitución y a las leyes aplicables, garantizando la seguridad jurídica y la tutela jurisdiccional para fortalecer el estado de derecho, mantener la paz social y contribuir al desarrollo nacional.

VISIÓN

En el Tribunal Superior de Justicia del Estado de Chihuahua tenemos vocación de servicio para enfrentar los desafíos del futuro, con funcionarios y empleados públicos profesionales y comprometidos con el proceso de cambio. Con la mejora continua, buscamos generar y garantizar la seguridad jurídica que inspire en la ciudadanía plena confianza, y contamos para ello con un adecuado soporte jurídico, administrativo y tecnológico.

ALINEACIÓN AL PLAN ESTATAL DE DESARROLLO

E404T4 - SEGURIDAD HUMANA Y PROCURACIÓN DE JUSTICIA - PROCURACIÓN DE JUSTICIA - RESPETO DE LOS DERECHOS HUMANOS

PROGRAMA - 2E002C1 - DESARROLLO DEL PODER JUDICIAL

DEFINICIÓN	BENEFICIARIOS		
	TIPO	TOTAL	HOMBRES
Se refiere a las acciones tendientes a la impartición y administración de justicia pronta, expedita y con total apego a la legalidad, transparencia y los derechos humanos, en beneficio de las personas justiciables que acuden a solicitar los servicios institucionales en el estado de Chihuahua.	Población	326,400	161,568
		164,832	

INDICADORES ESTRATÉGICOS

OBJETIVO A MEDIR		DATOS DEL INDICADOR	
NIVEL	RESUMEN NARRATIVO	NOMBRE	FÓRMULA
PROPOSITO	La población del Estado de Chihuahua que solicita los servicios institucionales del Tribunal Superior de Justicia presenta eficiente atención de sus asuntos	Variación de los servicios del Tribunal Superior de Justicia terminados por los órganos jurisdiccionales	$((ATOJ/ATOJ_{-1}) - 1) * 100$
		ATOJ_1 = Asuntos terminados por los órganos jurisdiccionales anterior	85,992.00
			85,500.00
			0.58



GOBIERNO DEL ESTADO DE CHIHUAHUA
Presupuesto de Egresos para el Ejercicio Fiscal 2025
Presupuesto Basado en Resultados
Indicadores Estratégicos del Programa H. Congreso

401 - SERVICIOS EDUCATIVOS DEL ESTADO DE CHIHUAHUA

MISIÓN

Somos un Organismo público encargado de contribuir y garantizar una educación humanista, con equidad e inclusión, mediante la dirección técnica y administrativa de los centros educativos, que impulse el desarrollo integral de los niños, niñas, adolescentes, jóvenes y adultos en armonía con la sociedad.

VISIÓN

Ser un Organismo administrativo y académico, innovador y excelente, garante del acceso, permanencia y egreso de los estudiantes, con liderazgo en educación básica y formadora de docentes e investigación, transparente, eficaz y eficiente, basado en el trabajo colaborativo para lograr la igualdad de oportunidades acorde al modelo educativo y contribuir a la formación de mejores ciudadanos.

ALINEACIÓN AL PLAN ESTATAL DE DESARROLLO

E104T4 - SALUD, DESARROLLO HUMANO E IDENTIDAD CHIHUAHUA - EDUCACIÓN - RESPETO DE LOS DERECHOS HUMANOS

PROGRAMA - 1S062A1 - SERVICIOS DE APOYOS PARA EL ACCESO Y PERMANENCIA EN EDUCACIÓN BÁSICA Y NORMAL

DEFINICIÓN	BENEFICIARIOS		
	TIPO	TOTAL	HOMBRES
Brindar servicios educativos con dotación de apoyos complementarios para las y Alumnas y alumnos los alumnos que fomenten el acceso y permanencia en la escuelas de educación primaria, secundaria y normal federal transferido.	Alumnas y alumnos	27,882	12,425
		15,457	

INDICADORES ESTRATÉGICOS

OBJETIVO A MEDIR	DATOS DEL INDICADOR		
NIVEL	RESUMEN NARRATIVO	NOMBRE	FÓRMULA
PROPOSITO	Las y los alumnos en situación de vulnerabilidad incrementan de acceso y permanencia en educación normal federal transferido.	Porcentaje de las y los alumnos apoyados por el programa que terminan el grado cursado.	$\frac{\text{AACE} - \text{TAICE}}{\text{TAICE}} \times 100$ AACE = Alumnos apoyados que concluyen el ciclo escolar TAICE = Alumnos apoyados que iniciaron el ciclo escolar
			27,882.00 28,450.00 98.00



GOBIERNO DEL ESTADO DE CHIHUAHUA
Presupuesto de Egresos para el Ejercicio Fiscal 2025
Presupuesto Basado en Resultados
Indicadores Estratégicos del Programa H. Congreso

401 - SERVICIOS EDUCATIVOS DEL ESTADO DE CHIHUAHUA

ALINEACIÓN AL PLAN ESTATAL DE DESARROLLO

E104T4 - SALUD, DESARROLLO HUMANO E IDENTIDAD CHIHUAHUA - EDUCACIÓN - RESPETO DE LOS DERECHOS HUMANOS

PROGRAMA - 2E206C1 - COBERTURA EN EDUCACIÓN BÁSICA INCLUSIVA

DEFINICIÓN	BENEFICIARIOS		
	TIPO	TOTAL	HOMBRES
Brindar el servicio educativo a la población con derecho a contar con formación básica en sus diferente niveles y modalidades en la entidad, para promover el acceso, permanencia y egreso a la educación básica con una visión inclusiva, equitativa y con respectiva de género, mediante la oferta de escuelas públicas.	Población	472,532	240,506
		232,026	

INDICADORES ESTRATÉGICOS

OBJETIVO A MEDIR		DATOS DEL INDICADOR		
NIVEL	RESUMEN NARRATIVO	NOMBRE	FÓRMULA	
PROPOSITO	Población del estado de Chihuahua que requiere el servicio de educación básica en escuelas federal cuenta con acceso para su formación educativa atendidos con Educación Básica respecto del total estatal, en el ciclo t.	Porcentaje de personas mayores de 15 años en rezago educativo con Educación Básica estatal, en el ciclo t.	$\frac{PER_REZ_AT_E_PRIM_SEC_EFT_TOT_PE_R_REZ}{TOT_PER_REZ} * 100$	$\frac{PER_REZ_ATE_PRIM_SEC_EFT_EFT_TOT_PE_R_REZ}{TOT_PER_REZ}$
			$\frac{NN_0-14_ATE_EFT}{OT_NN_0-14} * 100$	$\frac{NN_0-14_ATE_EFT}{TOT_NN_0-14}$
			$\frac{NN_0-14_ATE_EFT}{TOT_NN_0-14}$	$\frac{NN_0-14_ATE_EFT}{TOT_NN_0-14}$



GOBIERNO DEL ESTADO DE CHIHUAHUA
Presupuesto de Egresos para el Ejercicio Fiscal 2025
Presupuesto Basado en Resultados
Indicadores Estratégicos del Programa H. Congreso

401 - SERVICIOS EDUCATIVOS DEL ESTADO DE CHIHUAHUA

ALINEACIÓN AL PLAN ESTATAL DE DESARROLLO

E104T4 - SALUD, DESARROLLO HUMANO E IDENTIDAD CHIHUAHUA - EDUCACIÓN - RESPETO DE LOS DERECHOS HUMANOS

PROGRAMA - 2E207C1 - COBERTURA EN EDUCACIÓN NORMAL Y POSGRADO

DEFINICIÓN	BENEFICIARIOS		
	TIPO	TOTAL	HOMBRES

Brindar el servicio educativo mujeres y hombres con interés en la docencia y de Mujeres y hombres del especialización en la educación, con una visión inclusiva, equitativa, con Estado perspectiva de género y respecto a los derechos humanos, para formar profesionistas en educación con perfil idóneo.

1,304 1,140 164

INDICADORES ESTRATÉGICOS

OBJETIVO A MEDIR	DATOS DEL INDICADOR		
NIVEL	RESUMEN NARRATIVO	NOMBRE	META
PROPOSITO	Mujeres y hombres con interés en la docencia cuentan con formación titulación de las profesional para la impartición de personas educación básica en el estado de egresadas de las Chihuahua.	(E_T/TE)*100	97.48
		E_T = Egresados Titulados	309.00
		TE = Total de Egresados	317.00



GOBIERNO DEL ESTADO DE CHIHUAHUA
Presupuesto de Egresos para el Ejercicio Fiscal 2025
Presupuesto Basado en Resultados
Indicadores Estratégicos del Programa H. Congreso

401 - SERVICIOS EDUCATIVOS DEL ESTADO DE CHIHUAHUA

ALINEACIÓN AL PLAN ESTATAL DE DESARROLLO

E104T4 - SALUD, DESARROLLO HUMANO E IDENTIDAD CHIHUAHUA - EDUCACIÓN - RESPETO DE LOS DERECHOS HUMANOS

PROGRAMA - 2E208C1 - SERVICIOS PARA LA CALIDAD EN EDUCACIÓN BÁSICA

DEFINICIÓN	BENEFICIARIOS		
	TIPO	TOTAL	HOMBRES
Brindar los servicios educativos de calidad para las alumnas y alumnos de Escuelas educación básica en escuelas públicas, a través de ambientes escolares propicios para el aprendizaje, con inclusión, equidad y perspectiva de género que generen armonía social.		3,314	0

Brindar los servicios educativos de calidad para las alumnas y alumnos de Escuelas educación básica en escuelas públicas, a través de ambientes escolares propicios para el aprendizaje, con inclusión, equidad y perspectiva de género que generen armonía social.

INDICADORES ESTRATÉGICOS

OBJETIVO A MEDIR		DATOS DEL INDICADOR	
NIVEL	RESUMEN NARRATIVO	NOMBRE	FÓRMULA
PROPOSITO	Las escuelas públicas de educación básica cuentan con ambientes escolares favorables para el aprendizaje.	Porcentaje de escuelas federales transferido con al menos tres aspectos de ambientes escolares favorables	ESC_BEN = Escuelas federal transferido beneficiadas con al menos tres aspectos de ambientes escolares favorables
		menos tres aspectos de ambientes escolares favorables atendidos.	ESC_BAS = Total de escuelas de educación básica federal transferido
			684.00
			3,314.00
			20.64



GOBIERNO DEL ESTADO DE CHIHUAHUA
Presupuesto de Egresos para el Ejercicio Fiscal 2025
Presupuesto Basado en Resultados
Indicadores Estratégicos del Programa H. Congreso

401 - SERVICIOS EDUCATIVOS DEL ESTADO DE CHIHUAHUA

ALINEACIÓN AL PLAN ESTATAL DE DESARROLLO

E104T4 - SALUD, DESARROLLO HUMANO E IDENTIDAD CHIHUAHUA - EDUCACIÓN - RESPETO DE LOS DERECHOS HUMANOS

PROGRAMA - 2E209C1 - GESTIÓN PARA LA EDUCACIÓN BÁSICA, NORMAL Y POSGRADO

DEFINICIÓN	BENEFICIARIOS		
	TIPO	TOTAL	HOMBRES
Gestión eficaz de los servicios administrativos para la operación de los centros de trabajo mediante una adecuada planeación, control, seguimiento del desempeño y transparencia del recurso ministrado para incrementar la oferta educativa con una visión inclusiva, equitativa, con perspectiva de género y respeto a los derechos humanos.	Centros de trabajo	4,346	0

INDICADORES ESTRATÉGICOS

OBJETIVO A MEDIR	DATOS DEL INDICADOR			
NIVEL	RESUMEN NARRATIVO	NOMBRE	FÓRMULA	META
PROPOSITO	Los centros de trabajo federal transferidos, garantizan el acceso a la educación básica, normal y oferta educativa posgrado.	Tasa de variación a promedio de la oferta educativa básica	$(\frac{EOFE_INI_PRE_PRI_SEC_t - EOFE_INI_PRE_PRI_SEC_t-1}{EOFE_INI_PRE_PRI_SEC_t-1}) * 100$	0.03
			674,304.00	
			674,094.00	



GOBIERNO DEL ESTADO DE CHIHUAHUA
Presupuesto de Egresos para el Ejercicio Fiscal 2025
Presupuesto Basado en Resultados
Indicadores Estratégicos del Programa H. Congreso

402 - UNIVERSIDAD TECNOLÓGICA DE CHIHUAHUA

MISIÓN

Somos una institución de educación superior tecnológica consolidada, incluyente, Ser una institución de educación superior internacionalmente reconocida, con un socialmente responsable y comprometida con la formación integral de profesionales, nivel académico y tecnológico de excelencia, que responda con prontitud y a través de un modelo educativo polivalente, intensivo, flexible y pertinente, versatilidad a las aspiraciones de superación personal de sus educandos y a los estrechamente vinculada con los diversos sectores estratégicos con el fin de ofrecer requerimientos del sector productivo de bienes y servicios. servicios de calidad y vanguardia tecnológica, que contribuyan a mejorar la competitividad y el desarrollo sustentable del estado y del país.

VISIÓN

Ser una institución de educación superior internacionalmente reconocida, con un nivel académico y tecnológico de excelencia, que responda con prontitud y versatilidad a las aspiraciones de superación personal de sus educandos y a los requerimientos del sector productivo de bienes y servicios.

ALINEACIÓN AL PLAN ESTATAL DE DESARROLLO

E104T4 - SALUD, DESARROLLO HUMANO E IDENTIDAD CHIHUAHUA - EDUCACIÓN - RESPETO DE LOS DERECHOS HUMANOS

PROGRAMA - 2E140C1 - VINCULACIÓN, EXTENSIÓN Y SERVICIOS ACADÉMICOS EN EDUCACIÓN MEDIA SUPERIOR Y SUPERIOR

DEFINICIÓN	BENEFICIARIOS			
	TIPO	TOTAL	MUJERES	HOMBRES
Fortalecer los esquemas de vinculación de los estudiantes próximos a egresar de educación superior con el sector educativo, social y productivo que incidan en el bienestar social, el crecimiento económico y la transferencia de conocimientos científicos, tecnológicos con un alto grado de responsabilidad social, mediante la disposición transparente y oportuna de recursos. Así como la difusión y divulgación del arte, la cultura y la ciencia en conjunto con la promoción del deporte para fortalecimiento de la formación integral de manera incluyente y con sentido humanista que aporte soluciones innovadoras al entorno.	Estudiantes	880	264	616

INDICADORES ESTRATÉGICOS

OBJETIVO A MEDIR			DATOS DEL INDICADOR	
NIVEL	RESUMEN NARRATIVO	NOMBRE	FÓRMULA	META



GOBIERNO DEL ESTADO DE CHIHUAHUA
Presupuesto de Egresos para el Ejercicio Fiscal 2025
Presupuesto Basado en Resultados
Indicadores Estratégicos del Programa H. Congreso

402 - UNIVERSIDAD TECNOLÓGICA DE CHIHUAHUA

ALINEACIÓN AL PLAN ESTATAL DE DESARROLLO

E104T4 - SALUD, DESARROLLO HUMANO E IDENTIDAD CHIHUAHUA - EDUCACIÓN - RESPETO DE LOS DERECHOS HUMANOS

PROGRAMA - 2E140C1 - VINCULACIÓN, EXTENSIÓN Y SERVICIOS ACADÉMICOS EN EDUCACIÓN MEDIA SUPERIOR Y SUPERIOR

DEFINICIÓN	BENEFICIARIOS			
	TIPO	TOTAL	MUJERES	HOMBRES
Fortalecer los esquemas de vinculación de los estudiantes próximos a egresar de educación superior con el sector educativo, social y productivo que incidan en el bienestar social, el crecimiento económico y la transferencia de conocimientos científicos, tecnológicos con un alto grado de responsabilidad social, mediante la disposición transparente y oportuna de recursos. Así como la difusión y divulgación del arte, la cultura y la ciencia en conjunto con la promoción del deporte para fortalecimiento de la formación integral de manera incluyente y con sentido humanista que aporte soluciones innovadoras al entorno.	Estudiantes	880	264	616

INDICADORES ESTRATÉGICOS

NIVEL	OBJETIVO A MEDIR	RESUMEN NARRATIVO	NOMBRE	DATOS DEL INDICADOR		
				FÓRMULA	META	
FIN	Contribuir a brindar los servicios educativos de calidad a los estudiantes de escuelas del sistema educativo estatal, a través de la vinculación entre el sector educativo y productivo.	Variación de los servicios educativos a los sistemas de alianzas con el sector productivo y para consolidar servicios educativos	$((ASPCA/ASP_{CA-1}) - 1) * 100$	ASPCA = Alianzas con el sector productivo consolidado en el año actual ASPCA_1 = Alianzas con el sector productivo consolidado en el año anterior	12.00 9.00	33.33
PROPOSITO	Los estudiantes de la Universidad Tecnológica de Chihuahua realizan egresados eficiente vinculación con los sectores educativos, privado y social.	Porcentaje de egresados	$(ELAC/TEU) * 100$	ELAC = Egresados laborando acorde a su área de competencia TEU = Total de egresados de la universidad	880.00 1,222.00	72.01



GOBIERNO DEL ESTADO DE CHIHUAHUA
Presupuesto de Egresos para el Ejercicio Fiscal 2025
Presupuesto Basado en Resultados
Indicadores Estratégicos del Programa H. Congreso

403 - UNIVERSIDAD TECNOLÓGICA DE CIUDAD JUÁREZ

MISIÓN

Somos una Institución de Educación Superior apoyada en un modelo académico basado en competencias, innovador, de calidad, a través de la aplicación de avances científicos y tecnológicos, que forma personas desde el nivel Técnico Superior Universitario, así como Profesionistas en programas de continuidad de estudios hasta el grado de Licenciatura, con conocimientos adquiridos de forma teórica-práctica para coadyuvar al desarrollo de la sociedad.

VISIÓN

Ser una Institución de Educación Superior con programas de estudio adecuados a la demanda de la sociedad, apegados a las reformas educativas del país, con compromiso y responsabilidad social, que busca satisfacer las expectativas del estudiantado y demás Partes Interesadas pertinentes de la Institución, con reconocimiento nacional e internacional por nuestra calidad educativa, distinguiéndose por sus valores y objetivos establecidos.

ALINEACIÓN AL PLAN ESTATAL DE DESARROLLO

E104T2 - SALUD, DESARROLLO HUMANO E IDENTIDAD CHIHUAHUA - EDUCACIÓN - TRANSPARENCIA Y RENDICIÓN DE CUENTAS

PROGRAMA - 2E211C1 - PERMANENCIA DE LOS ESTUDIANTES EN EDUCACIÓN SUPERIOR

DEFINICIÓN	BENEFICIARIOS		
	TIPO	MUJERES	HOMBRES
Brindar servicios educativos a las alumnas y alumnos de educación superior con acciones que aseguren su permanencia y su egreso.	Alumnas y alumnos	29,202	23,983
	TOTAL	53,185	

INDICADORES ESTRATÉGICOS			
OBJETIVO A MEDIR	DATOS DEL INDICADOR		
NIVEL	RESUMEN NARRATIVO	FÓRMULA	META
FIN	Contribuir a elevar la cobertura en Educación Superior mediante el desarrollo de espacios escolares idóneos que generen la permanencia de los estudiantes en la Universidad Tecnológica de Ciudad Juárez.	Porcentaje de Egresados (Tasa de Egreso) $\frac{\text{TAEG} \times 100}{\text{TANG}}$ TAEG = Total de alumnos egresados de una misma generación TANG = Total de alumnos de nuevo ingreso de una misma generación	82.14
	Porcentaje de Titulados (Tasa de Titulación)	$\frac{\text{TATG}}{\text{TANIG}} \times 100$ TATG = Total de alumnos titulados de una misma generación TANIG = Total de alumnos de nuevo ingreso de una misma generación	75.00



GOBIERNO DEL ESTADO DE CHIHUAHUA
Presupuesto de Egresos para el Ejercicio Fiscal 2025
Presupuesto Basado en Resultados
Indicadores Estratégicos del Programa H. Congreso

403 - UNIVERSIDAD TECNOLÓGICA DE CIUDAD JUÁREZ

ALINEACIÓN AL PLAN ESTATAL DE DESARROLLO

E104T2 - SALUD, DESARROLLO HUMANO E IDENTIDAD CHIHUAHUA - EDUCACIÓN - TRANSPARENCIA Y RENDICIÓN DE CUENTAS

PROGRAMA - 2E211C1 - PERMANENCIA DE LOS ESTUDIANTES EN EDUCACIÓN SUPERIOR

DEFINICIÓN	BENEFICIARIOS		
	TIPO	TOTAL	HOMBRES
Brindar servicios educativos a las alumnas y alumnos de educación superior con Alumnas y alumnos acciones que aseguren su permanencia y su egreso.	Alumnas y alumnos	53,185	23,983
		29,202	

INDICADORES ESTRATÉGICOS

OBJETIVO A MEDIR		DATOS DEL INDICADOR	
NIVEL	RESUMEN NARRATIVO	NOMBRE	FÓRMULA
PROPOSITO	Las y los alumnos de la Universidad Tecnológica de Ciudad Juárez deciden permanecer con su formación en educación superior.	Variación Juárez porcentual de alumnos atendidos	$\frac{((MTt/MTt_{-1}) - 1) * 100}{MTt_{-1}}$
			MTt = Matricula total del año actual MTt ₋₁ = Matricula total del año anterior
			9,200.00 9,000.00
			2.22

GOBIERNO DEL ESTADO DE CHIHUAHUA
Presupuesto de Egresos para el Ejercicio Fiscal 2025
Presupuesto Basado en Resultados
Indicadores Estratégicos del Programa H. Congreso

403 - UNIVERSIDAD TECNOLÓGICA DE CIUDAD JUÁREZ

ALINEACIÓN AL PLAN ESTATAL DE DESARROLLO

E104T2 - SALUD, DESARROLLO HUMANO E IDENTIDAD CHIHUAHUA - EDUCACIÓN - TRANSPARENCIA Y RENDICIÓN DE CUENTAS

PROGRAMA - 2E223C1 - VINCULACIÓN DE NIVEL SUPERIOR CON EL SECTOR PRODUCTIVO

DEFINICIÓN	BENEFICIARIOS		
	TIPO	TOTAL	HOMBRES
Fortalecer los esquemas de vinculación con el sector productivo, social y público, Alumnas y alumnos para mejorar la pertinencia educativa y la gestión administrativa.	Alumnas y alumnos	9,200	5,024
		4,176	

INDICADORES ESTRATÉGICOS

OBJETIVO A MEDIR		DATOS DEL INDICADOR	
NIVEL	RESUMEN NARRATIVO	NOMBRE	FÓRMULA
FIN	Contribuir en brindar los servicios educativos de calidad a los Egresados estudiantes, mediante la colocación trabajando a seis de los Egresados de la Universidad meses de su Tecnológica de Ciudad Juárez con el egreso Sector Productivo.	Porcentaje de Empleadores Satisfechos	$(ETSE/TE) * 100$ ETSE = Egresados Trabajando a Seis meses de Egreso TE = Total de Egresados
		Porcentaje de Empleadores Satisfechos	$(TEMSys/TE) * 100$ TEMSys = Total de Empleadores muy Satisfechos y Satisfechos TE = Total de Empleadores
			762.00 1,089.00 315.00 350.00
			69.97 90.00



GOBIERNO DEL ESTADO DE CHIHUAHUA
Presupuesto de Egresos para el Ejercicio Fiscal 2025
Presupuesto Basado en Resultados
Indicadores Estratégicos del Programa H. Congreso

404 - COLEGIO DE BACHILLERES DEL ESTADO DE CHIHUAHUA

MISIÓN

Como un organismo público descentralizado del gobierno del estado que proporciona a sus estudiantes una educación del nivel medio superior a través de una formación integral, mediante la obtención de conocimientos, incremento de habilidades y fortalecimiento de valores que les permita continuar en el nivel superior, desarrollar una vida plena y ser ciudadanos útiles de la sociedad.

VISIÓN

Es una institución reconocida por la sociedad, que transita permanentemente de la calidad de sus servicios a la excelencia de los mismos, derivados de la superación constante del personal y sus métodos de enseñanza, mejorando sus instalaciones con tecnología de vanguardia y aplicando su cobertura a las principales ciudades del estado.

ALINEACIÓN AL PLAN ESTATAL DE DESARROLLO

E104T4 - SALUD, DESARROLLO HUMANO E IDENTIDAD CHIHUAHUA - EDUCACIÓN - RESPETO DE LOS DERECHOS HUMANOS

PROGRAMA - 2E204C1 - PERMANENCIA EN EDUCACIÓN BACHILLERATO

DEFINICIÓN	BENEFICIARIOS		
	TIPO	MUJERES	HOMBRES
Se orienta a elevar la permanencia y cobertura estatal en el Nivel Medio Superior mediante estrategias que impulsen la calidad de los servicios educativos de los alumnos del Colegio de Bachillerates del Estado de Chihuahua.	Alumnos y alumnas de Colegio de Bachillerates	25,650	17,100
	TOTAL	42,750	

INDICADORES ESTRATÉGICOS

OBJETIVO A MEDIR	DATOS DEL INDICADOR		
NIVEL	RESUMEN NARRATIVO	FÓRMULA	META
FIN	Contribuir a brindar los servicios educativos de calidad a los alumnos y estudiantes de escuelas del Sistema Educativo Estatal, a través del desarrollo de ambientes escolares que propicien el aprendizaje, la inclusión, equidad y perspectiva de género.	Porcentaje de alumnos y alumnas que reciben servicios educativos de calidad a través del desarrollo de ambientes escolares que propicien el aprendizaje, la inclusión, equidad y perspectiva de género. $(AI/ANMS)*100$ ANMS = Alumnos y alumnas de Nivel Medio Superior	28.94
PROPOSITO	Alumnos y alumnas del Colegio de Bachillerates del Estado de Chihuahua reciben una eficiente Educación Media Superior de calidad.	$(AE/AI)*100$ AE = Alumnos y alumnas que egresan AI = Alumnos y alumnas que inician la generación	70.80

GOBIERNO DEL ESTADO DE CHIHUAHUA
Presupuesto de Egresos para el Ejercicio Fiscal 2025
Presupuesto Basado en Resultados
Indicadores Estratégicos del Programa H. Congreso

404 - COLEGIO DE BACHILLERES DEL ESTADO DE CHIHUAHUA

ALINEACIÓN AL PLAN ESTATAL DE DESARROLLO

E104T4 - SALUD, DESARROLLO HUMANO E IDENTIDAD CHIHUAHUA - EDUCACIÓN - RESPETO DE LOS DERECHOS HUMANOS

PROGRAMA - 2K043D2 - INFRAESTRUCTURA EDUCATIVA COBACH

DEFINICIÓN	BENEFICIARIOS		
	TIPO	TOTAL	HOMBRES
Se orienta a elevar la calidad educativa de los jóvenes que cursan el nivel medio superior en el Colegio de Bachilleres del Estado de Chihuahua, mediante la construcción, rehabilitación y equipamiento de infraestructura física.	Espacios educativos	32	0

Se orienta a elevar la calidad educativa de los jóvenes que cursan el nivel medio superior en el Colegio de Bachilleres del Estado de Chihuahua, mediante la construcción, rehabilitación y equipamiento de infraestructura física.

INDICADORES ESTRATÉGICOS

OBJETIVO A MEDIR	DATOS DEL INDICADOR		
	RESUMEN NARRATIVO	NOMBRE	FÓRMULA
NIVEL			META
FIN	Contribuir a brindar servicios educativos de calidad a los ocupados de la capacidad del Sistema Educativo Estatal, a través del desarrollo de ambientes escolares que propicien el aprendizaje, la inclusión, equidad y perspectiva de género.	Porcentaje de ocupados de la capacidad del Sistema Educativo Estatal, a través del desarrollo de ambientes escolares que propicien el aprendizaje, la inclusión, equidad y perspectiva de género.	$\frac{\text{EFO} - \text{EFD}}{\text{EFO}} \times 100$ $\text{EFO} = \text{Espacios físicos ocupados}$ $\text{EFD} = \text{Espacios físicos disponibles}$
PROPOSITO	Los espacios educativos del Colegio de Bachilleres del Estado de Chihuahua son adecuados para brindar servicios de Educación Superior de Calidad.	Porcentaje de espacios educativos para ambientes escolares propicios	$\frac{\text{EEAP}}{\text{TEE}} \times 100$ $\text{EEAP} = \text{Espacios educativos con ambientes propicios}$ $\text{TEE} = \text{Total de Espacios Educativos}$
			89.42
			42,750.00
			47,810.00
			5.00
			32.00
			15.63



GOBIERNO DEL ESTADO DE CHIHUAHUA
Presupuesto de Egresos para el Ejercicio Fiscal 2025
Presupuesto Basado en Resultados
Indicadores Estratégicos del Programa H. Congreso

405 - INSTITUTO TECNOLÓGICO SUPERIOR DE NUEVO CASAS GRANDES

MISIÓN

Formar profesionistas competitivos promoviendo una cultura de la inclusión, respeto Somos una institución nacionalmente reconocida por la calidad de nuestros e igualdad a través de educación integral teniendo como pilar la innovación científica programas académicos y de nuestros egresados, así como su impacto en el y tecnológica para el desarrollo económico y social del entorno. desarrollo de una comunidad sustentable.

VISIÓN

ALINEACIÓN AL PLAN ESTATAL DE DESARROLLO

E104T4 - SALUD, DESARROLLO HUMANO E IDENTIDAD CHIHUAHUA - EDUCACIÓN - RESPETO DE LOS DERECHOS HUMANOS

PROGRAMA - 2E051C1 - VINCULACIÓN Y SERVICIOS EDUCATIVOS

DEFINICIÓN

Fortalecer la vinculación entre la Universidad y los diferentes sectores Alumnas y alumnos 533 económicos, sociales y gubernamentales, a través de diversos mecanismos de cooperación, que favorezcan la inserción de los egresados de la institución en el mercado laboral, en condiciones laborales o de autoempleo óptimas. 562

BENEFICIARIOS

TIPO	TOTAL	MUJERES	HOMBRES
Alumnas y alumnos	1,095	562	533

INDICADORES ESTRATÉGICOS

OBJETIVO A MEDIR		DATOS DEL INDICADOR	
NIVEL	RESUMEN NARRATIVO	NOMBRE	FÓRMULA
PROPOSITO	Las alumnas y los alumnos que cursan en el Instituto Tecnológico Superior de Nuevo Casas Grandes, cuentan con oportunidades para integrarse en el mercado laboral.	Porcentaje de alumnos y alumnas incorporados (as) en el sector laboral	$(EISL/EGL) * 100$
			EISL = Egresados(as) incorporados(as) en el sector laboral
			EGL = Egresados por generación localizados
			448.00
			560.00
			80.00



GOBIERNO DEL ESTADO DE CHIHUAHUA
Presupuesto de Egresos para el Ejercicio Fiscal 2025
Presupuesto Basado en Resultados
Indicadores Estratégicos del Programa H. Congreso

405 - INSTITUTO TECNOLÓGICO SUPERIOR DE NUEVO CASAS GRANDES

ALINEACIÓN AL PLAN ESTATAL DE DESARROLLO

E104T4 - SALUD, DESARROLLO HUMANO E IDENTIDAD CHIHUAHUA - EDUCACIÓN - RESPETO DE LOS DERECHOS HUMANOS

PROGRAMA - 2E067C1 - COBERTURA EN EDUCACIÓN SUPERIOR TECNOLÓGICA

DEFINICIÓN	BENEFICIARIOS		
	TIPO	TOTAL	HOMBRES
Garantizar el derecho al servicio educativo a los egresados de educación media Alumnas y alumnos superior, en los programas de educación con equidad, inclusión y perspectiva de género.	Alumnas y alumnos	350	210
			140

INDICADORES ESTRATÉGICOS

OBJETIVO A MEDIR		DATOS DEL INDICADOR	
NIVEL	RESUMEN NARRATIVO	NOMBRE	FÓRMULA
FIN	Contribuir a brindar los servicios educativos de calidad a los estudiantes de escuelas del Sistema Educativo Estatal, a través del desarrollo de ambientes escolares que propicien el aprendizaje, la inclusión, equidad y perspectiva de género.	Variación a los Porcentual de alumnas y Alumnos inscritos	$\frac{(AAI/AAI_{-1})-1}{AAI_{-1}} \times 100$ AAI = Alumnas y Alumnos Inscritos actual AAI_1 = Alumnas y Alumnos Inscritos año anterior
			1,095.00
			1,080.00
PROPOSITO	Las alumnas y los alumnos egresados del nivel medio superior del estado de chihuahua cuentan con oportunidades para acceder a educación superior tecnológica.	Porcentaje de captación de estudiantes con egresados de educación media superior	$\frac{AINI}{AEEMS} \times 100$ AINI = Alumnado inscrito de nuevo ingreso AEEMS = Alumnado egresado de educación media superior
			337.00
			40,028.00
			0.84



GOBIERNO DEL ESTADO DE CHIHUAHUA
Presupuesto de Egresos para el Ejercicio Fiscal 2025
Presupuesto Basado en Resultados
Indicadores Estratégicos del Programa H. Congreso

406 - COLEGIO DE ESTUDIOS CIENTÍFICOS Y TECNOLÓGICOS DEL ESTADO DE CHIHUAHUA

MISIÓN

El Colegio de Estudios Científicos y Tecnológicos del Estado de Chihuahua es un organismo público descentralizado, creado para ofrecer a las y los jóvenes una Educación Media Superior de excelencia, en sus modalidades de Bachillerato Tecnológico y Bachillerato General, con el objeto que continúen sus estudios en educación superior, así como su posicionamiento en el mercado laboral, para contribuir en el desarrollo económico del Estado.

VISIÓN

Ser la primera opción en Educación Media Superior dentro del Estado de Chihuahua, como una institución de calidad e impulsar a nuestros jóvenes a contribuir al desarrollo social, económico y sustentable de estado.

ALINEACIÓN AL PLAN ESTATAL DE DESARROLLO

E104T4 - SALUD, DESARROLLO HUMANO E IDENTIDAD CHIHUAHUA - EDUCACIÓN - RESPETO DE LOS DERECHOS HUMANOS

PROGRAMA - 2E058C1 - COBERTURA EN EDUCACIÓN EN BACHILLERATO TECNOLÓGICO

DEFINICIÓN	BENEFICIARIOS		
	TIPO	TOTAL	HOMBRES
Conceder el derecho a una educación de calidad para todas y todos los Alumnas y alumnos estudiantes, promoviendo una visión inclusiva, equitativa y con enfoque de género, que facilite el acceso, la permanencia y el egreso de la institución educativa.	Alumnas y alumnos	17,345	8,669

INDICADORES ESTRATÉGICOS

OBJETIVO A MEDIR		DATOS DEL INDICADOR	
NIVEL	RESUMEN NARRATIVO	NOMBRE	FÓRMULA
PROPOSITO	Las alumnas y los alumnos del Colegio de Estudios Científicos y Tecnológicos del Estado de Chihuahua cuentan con servicios educativos de manera oportuna, eficaz y eficiente.	Porcentaje de alumnas y alumnos de alumnos de servicios satisfechos	TAAS = Total de alumnas y alumnos satisfechos TAAE = Total de alumnas y alumnos encuestados
			8,849.00 17,698.00
			50.00



GOBIERNO DEL ESTADO DE CHIHUAHUA
Presupuesto de Egresos para el Ejercicio Fiscal 2025
Presupuesto Basado en Resultados
Indicadores Estratégicos del Programa H. Congreso

407 - COLEGIO DE EDUCACIÓN PROFESIONAL TÉCNICA DEL ESTADO DE CHIHUAHUA

MISIÓN

El Colegio de Educación Profesional Técnica del estado de Chihuahua, tiene como misión, formar mediante un modelo basado en competencias, a Profesionales Técnicos y Profesionales Técnicos Bachiller, capacita y evalúa con fines de certificación de competencias laborales y servicios tecnológicos para atender las necesidades del sector productivo del país.

VISIÓN

Somos la institución de formación profesional técnica del Sistema de Educación Media Superior de la nación que mejor responde a las necesidades de los sectores productivos del país, con estándares de clase mundial.

ALINEACIÓN AL PLAN ESTATAL DE DESARROLLO

E104T4 - SALUD, DESARROLLO HUMANO E IDENTIDAD CHIHUAHUA - EDUCACIÓN - RESPETO DE LOS DERECHOS HUMANOS

PROGRAMA - 2E058C1 - COBERTURA EN EDUCACIÓN EN BACHILLERATO TECNOLÓGICO

DEFINICIÓN

Conceder el derecho a una educación de calidad para todas y todos los estudiantes, promoviendo una visión inclusiva, equitativa y con enfoque de género, que facilite el acceso, la permanencia y el egreso de la institución educativa.

BENEFICIARIOS

TIPO	TOTAL	MUJERES	HOMBRES
Las alumnas y los alumnos	3,661	1,846	1,815

INDICADORES ESTRATÉGICOS

OBJETIVO A MEDIR		DATOS DEL INDICADOR	
NIVEL	RESUMEN NARRATIVO	NOMBRE	FÓRMULA
PROPOSITO	Las alumnas y los alumnos egresados de nivel básico del Estado de Chihuahua tienen una oportunidad para acceder a la educación superior.	Variación de porcentual de oportunidad alumna y media alumnos atendidos en el subsistema educativo	$\frac{(AIAA/MTAA) - actual}{1} * 100$ AIAA = Alumnado inscrito en el año actual MTAA = Alumnado inscrito en el año anterior
			9,975.00 10,323.00 -3.37



GOBIERNO DEL ESTADO DE CHIHUAHUA
Presupuesto de Egresos para el Ejercicio Fiscal 2025
Presupuesto Basado en Resultados
Indicadores Estratégicos del Programa H. Congreso

407 - COLEGIO DE EDUCACIÓN PROFESIONAL TÉCNICA DEL ESTADO DE CHIHUAHUA

ALINEACIÓN AL PLAN ESTATAL DE DESARROLLO

E104T4 - SALUD, DESARROLLO HUMANO E IDENTIDAD CHIHUAHUA - EDUCACIÓN - RESPETO DE LOS DERECHOS HUMANOS

PROGRAMA - 2E151C1 - CALIDAD EN LOS SERVICIOS DE EDUCACIÓN PROFESIONAL TÉCNICA BACHILLER

DEFINICIÓN	BENEFICIARIOS		
	TIPO	TOTAL	HOMBRES
Orientar acciones y proyectos que permitan la correcta prestación del servicio de Educación en Bachillerato Tecnológico, con equidad y perspectiva de género, mediante la aplicación de un modelo de calidad que permita a los egresados la continuación de los estudios de nivel superior y/o la inserción laboral esperada por los sectores productivos, sociales y gubernamentales.	Las alumnas y los alumnos	10,000	6,000
		4,000	

INDICADORES ESTRATÉGICOS

OBJETIVO A MEDIR	DATOS DEL INDICADOR				
NIVEL	RESUMEN NARRATIVO	NOMBRE	FÓRMULA	META	
PROPOSITO	Las alumnas y los alumnos del Colegio de Educación Técnica del Estado de Chihuahua cuentan con programas eficientes de acuerdo a la normatividad aplicable.	Variación Profesional del Índice general de educativos satisfacción del servicio educativo alumnos	IPSEAAA = Índice porcentual del servicio educativo de las alumnas y alumnos del año actual IPSEAA_1 = Índice porcentual del servicio educativo de las alumnas y alumnos del año anterior	82.60 82.54	0.07



GOBIERNO DEL ESTADO DE CHIHUAHUA
Presupuesto de Egresos para el Ejercicio Fiscal 2025
Presupuesto Basado en Resultados
Indicadores Estratégicos del Programa H. Congreso

408 - INSTITUTO CHIHUAHUENSE DE EDUCACIÓN PARA LOS ADULTOS

MISIÓN

Promover, desarrollar y brindar servicios de alfabetización, educación primaria y secundaria, para que las y los jóvenes y adultos incrementen sus capacidades, eleven su calidad de vida y contribuyan al desarrollo social de la entidad.

VISIÓN

Ser una Institución pública que proporcione servicios de educación básica para jóvenes y adultos, con calidad, equidad y pertinencia, con base en la participación institucional y solidaridad social, enfocada en mantener los índices de analfabetismo por debajo de los niveles aceptados internacionalmente y en contribuir al abatimiento del rezago educativo, para la mejora de las competencias de la población de nuestro estado.

ALINEACIÓN AL PLAN ESTATAL DE DESARROLLO

E104T4 - SALUD, DESARROLLO HUMANO E IDENTIDAD CHIHUAHUA - EDUCACIÓN - RESPETO DE LOS DERECHOS HUMANOS

PROGRAMA - 2E054C1 - EDUCACIÓN BÁSICA PARA ADULTOS

DEFINICIÓN				BENEFICIARIOS		
TIPO	TOTAL	MUJERES	HOMBRES			
	18,000	9,180	8,820			

Se orienta a las acciones y proyectos de regulación, desarrollo, promoción y Población prestación de servicios de educación básica para los educandos registrados de 15 años y más, tendientes a cubrir el rezago educativo.

INDICADORES ESTRATÉGICOS

OBJETIVO A MEDIR		DATOS DEL INDICADOR		
NIVEL	RESUMEN NARRATIVO	NOMBRE	FÓRMULA	META
PROPOSITO	Personas de 15 años o más en el Estado de Chihuahua que aprenden a leer y a escribir y/o que han concluido la educación primaria y/o secundaria ejercen su derecho a la educación.	Porcentaje de población de 15 años y más en condición de rezago educativo que concluye Alfabetización, Primaria y/o secundaria.	$(X/Y)*100$ X = Población de 15 años y más que concluyó el nivel inicial, primaria y/o secundaria el periodo actual Y = Población de 15 años y más en rezago educativo en el periodo anterior	20,690.00 755,505.00 2.74



GOBIERNO DEL ESTADO DE CHIHUAHUA
Presupuesto de Egresos para el Ejercicio Fiscal 2025
Presupuesto Basado en Resultados
Indicadores Estratégicos del Programa H. Congreso

409 - INSTITUTO DE APOYO AL DESARROLLO TECNOLÓGICO

MISIÓN

Apoyar la formación y el desarrollo de las altas capacidades laborales y tecnológicas de la entidad, a través de servicios educativos flexibles y pertinentes, acorde a las necesidades de la región, con la finalidad de contribuir al desarrollo competitivo y vanguardista de la industria del estado.

VISIÓN

Ser el brazo articulador del desarrollo tecnológico en el Estado, para posicionar a Chihuahua como el primer lugar en competitividad tecnológica y coadyuvar en la creación de empleos de mayor valor.

ALINEACIÓN AL PLAN ESTATAL DE DESARROLLO

E204T3 - CRECIMIENTO ECONÓMICO, INNOVADOR Y COMPETITIVO - APOYO A LA INDUSTRIA - IGUALDAD Y EQUIDAD DE GÉNERO

PROGRAMA - 2F013C1 - CAPACITACIÓN DE ALTO NIVEL

DEFINICIÓN	BENEFICIARIOS		
	TIPO	TOTAL	HOMBRES
Capacitación a la población económicamente activa del estado, para realizar actividades de alto valor agregado que deriven en mayores ingresos y mejor calidad de vida, fortaleciendo las competencias de las empresas del sector.	Personas	51,000	20,582
		30,418	

INDICADORES ESTRATÉGICOS

OBJETIVO A MEDIR	DATOS DEL INDICADOR		
	RESUMEN NARRATIVO	NOMBRE	FÓRMULA
NIVEL FIN	Contribuir a incrementar las competencias de los sectores productivos del estado, mediante el fortalecimiento de las técnicas de la Población Económicamente activa.	Porcentaje de las personas acreditadas por el Instituto de Capacitación Tecnológica	$(\text{PACCIN}/\text{PCLECH}) * 100$
			41,000.00
			85,000.00
PROPOSITO	La población económicamente activa del Estado de Chihuahua que percibe menos de 2 salarios mínimos desarrolla las competencias requeridas del sector productivo de Chihuahua.	Porcentaje de mujeres inscritas en el Instituto de Apoyo al Desarrollo Tecnológico	$(\text{MIPC}/\text{PIPC}) * 100$
			17,000.00
			51,000.00
			33.33



GOBIERNO DEL ESTADO DE CHIHUAHUA
Presupuesto de Egresos para el Ejercicio Fiscal 2025
Presupuesto Basado en Resultados
Indicadores Estratégicos del Programa H. Congreso

409 - INSTITUTO DE APOYO AL DESARROLLO TECNOLÓGICO

ALINEACIÓN AL PLAN ESTATAL DE DESARROLLO

E204T3 - CRECIMIENTO ECONÓMICO, INNOVADOR Y COMPETITIVO - APOYO A LA INDUSTRIA - IGUALDAD Y EQUIDAD DE GÉNERO

PROGRAMA - 2F013C1 - CAPACITACIÓN DE ALTO NIVEL

DEFINICIÓN	BENEFICIARIOS		
	TIPO	TOTAL	HOMBRES
Capacitación a la población económicamente activa del estado, para realizar Personas actividades de alto valor agregado que deriven en mayores ingresos y mejor calidad de vida, fortaleciendo las competencias de las empresas del sector.	Personas	51,000	20,582
		30,418	

INDICADORES ESTRATÉGICOS

OBJETIVO A MEDIR	DATOS DEL INDICADOR		
NIVEL	RESUMEN NARRATIVO	NOMBRE	FÓRMULA
PROPOSITO	La población económicamente activa del Estado de Chihuahua que percibe menos de 2 salarios mínimos desarrolla las requeridas del sector productivo de Chihuahua.	Variación porcentual de personas inscritas en el Instituto de Apoyo al Desarrollo Tecnológico	$((EGAAc/EGAA n)-1)*100$ EGAAc = Inscritos año actual EGAA n = Inscritos año anterior
			51,000.00 50,000.00
			2.00



GOBIERNO DEL ESTADO DE CHIHUAHUA
Presupuesto de Egresos para el Ejercicio Fiscal 2025
Presupuesto Basado en Resultados
Indicadores Estratégicos del Programa H. Congreso

410 - INSTITUTO DE CAPACITACIÓN PARA EL TRABAJO DEL ESTADO DE CHIHUAHUA

MISIÓN

Impartir e impulsar la capacitación para el trabajo en la entidad, preparando mano de obra calificada, asegurando la calidad de la enseñanza, sistematizando la vinculación con el aparato productivo y satisfaciendo las necesidades del desarrollo regional. Ser una Institución de excelencia en educación para y en el trabajo que coadyuve al desarrollo económico y social de los habitantes de distintas regiones del Estado de Chihuahua.

VISIÓN

ALINEACIÓN AL PLAN ESTATAL DE DESARROLLO

E203T4 - CRECIMIENTO ECONÓMICO, INNOVADOR Y COMPETITIVO - CAPITAL HUMANO Y EMPLEO - RESPETO DE LOS DERECHOS HUMANOS

PROGRAMA - 2F058C1 - CAPACITACIÓN PARA EL DESARROLLO DE HABILIDADES Y CONOCIMIENTOS PARA EL TRABAJO Y/O EMPRENDIMIENTO

DEFINICIÓN	BENEFICIARIOS		
	TIPO	MUJERES	HOMBRES
Corresponde a las acciones relacionadas con los servicios de capacitación para y Personas en el trabajo y/o emprendimiento, dirigidas a la población que busca mejorar sus condiciones de vida mediante la generación de emprendimiento o autoempleo, o que busca mejorar sus habilidades dentro del centro de trabajo para incrementar su productividad y competitividad.	TOTAL	43,800	16,200
		60,000	

INDICADORES ESTRATÉGICOS

OBJETIVO A MEDIR		DATOS DEL INDICADOR	
NIVEL	RESUMEN NARRATIVO	FÓRMULA	META
FIN	Contribuir a proporcionar a la Variación población Económicamente Activa del porcentaje de Estado de Chihuahua habilidades y ocupación y conocimientos para y en el trabajo y/o empleo la generación de emprendimiento o autoempleo mediante la capacitación para y en el trabajo.	$((POyE/POyE_{1-1}) * 100)$ POyE = Personas con Ocupación y Empleo en el Año Actual POyE_1 = Personas con Ocupación y Empleo en el Año Anterior	2.14 1,830,937.00 1,792,597.00



GOBIERNO DEL ESTADO DE CHIHUAHUA
Presupuesto de Egresos para el Ejercicio Fiscal 2025
Presupuesto Basado en Resultados
Indicadores Estratégicos del Programa H. Congreso

410 - INSTITUTO DE CAPACITACIÓN PARA EL TRABAJO DEL ESTADO DE CHIHUAHUA

ALINEACIÓN AL PLAN ESTATAL DE DESARROLLO

E203T4 - CRECIMIENTO ECONÓMICO, INNOVADOR Y COMPETITIVO - CAPITAL HUMANO Y EMPLEO - RESPETO DE LOS DERECHOS HUMANOS

PROGRAMA - 2F058C1 - CAPACITACIÓN PARA EL DESARROLLO DE HABILIDADES Y CONOCIMIENTOS PARA EL TRABAJO Y/O EMPRENDIMIENTO

DEFINICIÓN	BENEFICIARIOS			
	TIPO	TOTAL	MUJERES	HOMBRES
Corresponde a las acciones relacionadas con los servicios de capacitación para y Personas en el trabajo y/o emprendimiento, dirigidas a la población que busca mejorar sus condiciones de vida mediante la generación de emprendimiento o autoempleo, o que busca mejorar sus habilidades dentro del centro de trabajo para incrementar su productividad y competitividad.		60,000	43,800	16,200

INDICADORES ESTRATÉGICOS				
OBJETIVO A MEDIR		DATOS DEL INDICADOR		
NIVEL	RESUMEN NARRATIVO	NOMBRE	FÓRMULA	META
PROPOSITO	Mujeres y Hombres en el Estado de Chihuahua, Económicamente Activos, personas de 15 años en adelante cuentan con egresadas del habilidades y conocimientos para y en Instituto de el trabajo y/o emprendimiento que les permitan acceder a un remunerado o emprender un negocio.	Porcentaje de (TPE/TPI)*100	Total de Personas Egresadas	90.00
			TPI = Total de Personas Inscritas	60,000.00



GOBIERNO DEL ESTADO DE CHIHUAHUA
Presupuesto de Egresos para el Ejercicio Fiscal 2025
Presupuesto Basado en Resultados
Indicadores Estratégicos del Programa H. Congreso

411 - FOMENTO Y DESARROLLO ARTESANAL DEL ESTADO DE CHIHUAHUA

MISIÓN

Promover, difundir, preservar y rescatar las artesanías chihuahuenses como muestra de nuestro patrimonio cultural tangible e impulsar el desarrollo integral de las y los artesanos del Estado propiciando que la actividad artesanal sea sustentable y redituable, para con ello elevar la calidad de vida de quien la realiza.

VISIÓN

Ser un organismo reconocido con el principal impulsor del desarrollo artesanal y de posicionamiento a la artesanía chihuahuense como la más representativa de México, con altos estándares de calidad, innovación, comercialización y difusión, preservando su riqueza y su arraigo cultural a nuestras tradiciones, además de coadyuvar en el proceso social y económico de las y los artesanos del Estado.

ALINEACIÓN AL PLAN ESTATAL DE DESARROLLO

E208T1 - CRECIMIENTO ECONÓMICO, INNOVADOR Y COMPETITIVO - TURISMO Y FOMENTO ARTESANAL CHIHUAHUENSE - PARTICIPACIÓN CIUDADANA

PROGRAMA - 2F005C1 - FOMENTO ARTESANAL

DEFINICIÓN	BENEFICIARIOS		
	TIPO	TOTAL	HOMBRES
Fortalecer el fomento y desarrollo artesanal, mediante la participación de las y los artesanos del estado de Chihuahua que deseen incrementar el valor percibido de la artesanía para que se convierta en su principal fuente de ingresos.		1,539	462

INDICADORES ESTRATÉGICOS

OBJETIVO A MEDIR		DATOS DEL INDICADOR	
NIVEL	RESUMEN NARRATIVO	FÓRMULA	META
PROPOSITO	La población artesanal del Estado de Chihuahua cuentan con los recursos necesarios para llevar a cabo la comercialización y difusión de sus artesanías	$\left(\frac{\text{PAAAA/PAAA}_{-1} - 1 \right) * 100$ PAAAA = Población artesanal atendida en el año actual PAAA_1 = Población artesanal atendida en el año anterior	163.98

GOBIERNO DEL ESTADO DE CHIHUAHUA
Presupuesto de Egresos para el Ejercicio Fiscal 2025
Presupuesto Basado en Resultados
Indicadores Estratégicos del Programa H. Congreso

412 - PARQUE CUMBRES DE MAJALCA

MISIÓN

Fomentar el conocimiento entre la población para crear conciencia sobre la importancia de los servicios ambientales que el parque proporciona a la Ciudad de Chihuahua, además de la conservación de flora, fauna y su hábitat y al mismo tiempo creando espacios recreativos familiares fomentando valores para una buena salud física y mental de la población.

VISIÓN

Ser reconocido como un parque nacional a la altura de lo que este título representa, trabajando en los valores de preservación, conciencia ambiental y respeto por la naturaleza, en conjunto con el Gobierno del Estado y Federal creando la infraestructura para la conservación y esparcimiento del público en general.

ALINEACIÓN AL PLAN ESTATAL DE DESARROLLO

E306T1 - ORDENAMIENTO TERRITORIAL MODERNO Y SUSTENTABLE - ECOLOGÍA Y MEDIO AMBIENTE - PARTICIPACIÓN CIUDADANA

PROGRAMA - 2F019C1 - PROTECCIÓN Y PRESERVACIÓN ECOLÓGICA

DEFINICIÓN

Integra las acciones y programas para la conservación y aseguramiento del equilibrio de los ecosistemas en el estado, tales como el tratamiento de aguas residuales, manejo de residuos sólidos, reforestación, etc.

BENEFICIARIOS

TIPO	TOTAL	MUJERES	HOMBRES
	12,000	6,000	6,000

INDICADORES ESTRATÉGICOS

OBJETIVO A MEDIR		DATOS DEL INDICADOR		
NIVEL	RESUMEN NARRATIVO	NOMBRE	FÓRMULA	META
PROPOSITO	Las y los visitantes del Parque Cumbres de Majalca cuentan con espacios naturales protegidos para esparcimiento habilitados	Variación del Parque Cumbres de Majalca para el porcentaje de visitantes del Parque Cumbres de Majalca	$\frac{(VPt - VPt_{-1})}{VPt_{-1}} \times 100$	20.00
			$VPt_1 = \text{Visitantes del Parque del año anterior}$	10,000.00
			$VPt = \text{Visitantes del Parque del año actual}$	12,000.00

GOBIERNO DEL ESTADO DE CHIHUAHUA
Presupuesto de Egresos para el Ejercicio Fiscal 2025
Presupuesto Basado en Resultados
Indicadores Estratégicos del Programa H. Congreso

413 - SERVICIOS DE SALUD DE CHIHUAHUA

MISIÓN

Coordinar de manera integral acciones encaminadas a proteger la salud de la población en el Estado de Chihuahua, así como garantizar su acceso a los servicios de salud, de manera oportuna, con calidad, humanista e incluyente, en apego a la normativa vigente.

VISIÓN

Asegurar un Sistema Estatal de Salud eficiente, que permita acercar y fortalecer los servicios de salud, con oportunidad y competencia resolutiva, para preservar y mejorar la calidad de vida la población.

ALINEACIÓN AL PLAN ESTATAL DE DESARROLLO

E101T4 - SALUD, DESARROLLO HUMANO E IDENTIDAD CHIHUAHUA - SALUD - RESPETO DE LOS DERECHOS HUMANOS

PROGRAMA - 2E111C1 - FORTALECIMIENTO A LA ATENCIÓN MÉDICA

DEFINICIÓN	BENEFICIARIOS			
	TIPO	TOTAL	MUJERES	HOMBRES
Conjunto de acciones donde se amplía la oferta de servicios de salud a la población que habita en localidades con menor índice de desarrollo humano, alta y muy alta marginación, con dispersión poblacional y geográfica, sin acceso o dificultades para obtener atención médica, mediante unidades médicas móviles con el fin de cubrir de forma satisfactoria sus necesidades en salud. Se consideran servicios tales como atención preventiva, diagnóstico, tratamiento y rehabilitación.	Población	56,934	28,819	28,115

INDICADORES ESTRATÉGICOS				
OBJETIVO A MEDIR		DATOS DEL INDICADOR		
NIVEL	RESUMEN NARRATIVO	NOMBRE	FÓRMULA	META
FIN	Contribuir a fortalecer los servicios de salud para facilitar el acceso de la población más vulnerable mediante el acceso de servicios de salud.	Variación de la porcentual de la tasa anual de mortalidad de menores de 5 años por estado de Chihuahua	TAMmCADChT_1 = Tasa anual de mortalidad de menores de 5 años por desnutrición en el estado de Chihuahua en año t-1 TAMmCADChT_2 = Tasa anual de mortalidad de menores de 5 años por desnutrición en el estado de Chihuahua en año t-2	7.74 4.48



GOBIERNO DEL ESTADO DE CHIHUAHUA
Presupuesto de Egresos para el Ejercicio Fiscal 2025
Presupuesto Basado en Resultados
Indicadores Estratégicos del Programa H. Congreso

413 - SERVICIOS DE SALUD DE CHIHUAHUA

ALINEACIÓN AL PLAN ESTATAL DE DESARROLLO

E101T4 - SALUD, DESARROLLO HUMANO E IDENTIDAD CHIHUAHUA - SALUD - RESPETO DE LOS DERECHOS HUMANOS

PROGRAMA - 2E111C1 - FORTALECIMIENTO A LA ATENCIÓN MÉDICA

DEFINICIÓN	BENEFICIARIOS		
	TIPO	TOTAL	HOMBRES
Conjunto de acciones donde se amplía la oferta de servicios de salud a la Población que habita en localidades con menor índice de desarrollo humano, alta y muy alta marginación, con dispersión poblacional y geográfica, sin acceso o dificultades para obtener atención médica, mediante unidades médicas móviles con el fin de cubrir de forma satisfactoria sus necesidades en salud. Se consideran servicios tales como atención preventiva, diagnóstico, tratamiento y rehabilitación.		56,934	28,115
		28,819	

INDICADORES ESTRATÉGICOS			
OBJETIVO A MEDIR		DATOS DEL INDICADOR	
NIVEL	RESUMEN NARRATIVO	NOMBRE	FÓRMULA
FIN	Contribuir a fortalecer los servicios de Variación salud para facilitar el acceso de la población más vulnerable mediante el razón anual de acceso de servicios de salud.	mortalidad materna en el estado de Chihuahua	$\frac{((RAMMCHt_1 / RAMMCHt_2) - 1) * 100}{RAMMCHt_2}$ Razón anual de la mortalidad materna en el estado de Chihuahua en año t-1 Razón anual de la mortalidad materna en el estado de Chihuahua en año t-2
			49.00
			51.70
			-5.22



GOBIERNO DEL ESTADO DE CHIHUAHUA
Presupuesto de Egresos para el Ejercicio Fiscal 2025
Presupuesto Basado en Resultados
Indicadores Estratégicos del Programa H. Congreso

413 - SERVICIOS DE SALUD DE CHIHUAHUA

ALINEACIÓN AL PLAN ESTATAL DE DESARROLLO

E101T4 - SALUD, DESARROLLO HUMANO E IDENTIDAD CHIHUAHUA - SALUD - RESPETO DE LOS DERECHOS HUMANOS

PROGRAMA - 2E111C1 - FORTALECIMIENTO A LA ATENCIÓN MÉDICA

DEFINICIÓN		BENEFICIARIOS		
TIPO	TOTAL	MUJERES	HOMBRES	
	56,934	28,819	28,115	

Conjunto de acciones donde se amplía la oferta de servicios de salud a la Población que habita en localidades con menor índice de desarrollo humano, alta y muy alta marginación, con dispersión poblacional y geográfica, sin acceso o dificultades para obtener atención médica, mediante unidades médicas móviles con el fin de cubrir de forma satisfactoria sus necesidades en salud. Se consideraran servicios tales como atención preventiva, diagnóstico, tratamiento y rehabilitación.

INDICADORES ESTRATÉGICOS

OBJETIVO A MEDIR		DATOS DEL INDICADOR	
NIVEL	RESUMEN NARRATIVO	NOMBRE	FÓRMULA
PROPOSITO	La población residente de localidades con menos de 2,500 personas, con alta marginación y ubicadas en regiones con dispersión poblacional y geográfica del estado de Chihuahua cuenta con acceso a los servicios de salud.	Porcentaje de visitas a localidades	VLSPAM/VL SRFAM)*100
		Nombre del Programa de Atención Médica Móviles	Visitas a localidades subse de del Programa de Fortalecimiento a la Atención Médica realizadas por las Unidades Médicas Móviles
		Fortalecimiento a la Atención Médica	Visitas a localidades subse de del Programa de Fortalecimiento a la Atención Médica programadas por las Unidades Médicas Móviles federales
			3,071.00
			100.00



GOBIERNO DEL ESTADO DE CHIHUAHUA
Presupuesto de Egresos para el Ejercicio Fiscal 2025
Presupuesto Basado en Resultados
Indicadores Estratégicos del Programa H. Congreso

413 - SERVICIOS DE SALUD DE CHIHUAHUA

ALINEACIÓN AL PLAN ESTATAL DE DESARROLLO

E101T4 - SALUD, DESARROLLO HUMANO E IDENTIDAD CHIHUAHUA - SALUD - RESPETO DE LOS DERECHOS HUMANOS

PROGRAMA - 2E166C1 - ATENCIÓN MÉDICA

DEFINICIÓN	BENEFICIARIOS		
	TIPO	TOTAL	HOMBRES
Conjunto de acciones que brindan servicios de atención en salud de primer y Población segundo nivel a la población sin derechohabiencia, con el fin de cubrir de forma satisfactoria sus necesidades en salud.		1,570,058	769,329
		800,729	

INDICADORES ESTRATÉGICOS			
OBJETIVO A MEDIR	DATOS DEL INDICADOR		
NIVEL	RESUMEN NARRATIVO	NOMBRE	FÓRMULA
FIN	Contribuir a fortalecer y facilitar el Variación acceso oportuno, equitativo, eficiente porcentual anual y de calidad a los servicios de salud de la tasa de pública y de atención médica, mortalidad de la mediante el acceso a servicios de población en el salud, disminuyendo los riesgos de estado de mortalidad en la población sin Chihuahua derechohabiencia.	$\frac{((TAMEt_{1/TM} - ENT_{2}) - 1) * 100}{ENT_{2}}$	TAMEt_1 = Tasa de mortalidad del Estado de Chihuahua del año anterior TMENT_2 = Tasa de mortalidad del Estado de Chihuahua de hace dos años
PROPOSITO	Población sin derechohabiencia del Variación estado de Chihuahua cuentan con porcentual anual acceso a servicios de salud que de las consultas destacan por su nivel de atención de primera vez médica, con el fin de disminuir la tasa otorgadas de morbilidad en el estado.	$\frac{((CPVt/CPVt_{1} - 1) * 100)}{CPVt_{1}}$	CPVt = Consultas de primera vez en el año otorgadas en año actual CPVt_1 = Consultas de primera vez en el año otorgadas en año anterior



GOBIERNO DEL ESTADO DE CHIHUAHUA
Presupuesto de Egresos para el Ejercicio Fiscal 2025
Presupuesto Basado en Resultados
Indicadores Estratégicos del Programa H. Congreso

413 - SERVICIOS DE SALUD DE CHIHUAHUA

ALINEACIÓN AL PLAN ESTATAL DE DESARROLLO

E101T4 - SALUD, DESARROLLO HUMANO E IDENTIDAD CHIHUAHUA - SALUD - RESPETO DE LOS DERECHOS HUMANOS

PROGRAMA - 2E180C1 - FORTALECIMIENTO A LA SALUD PÚBLICA

DEFINICIÓN	BENEFICIARIOS		
	TIPO	TOTAL	HOMBRES
Brindar a la población sin derechohabiencia del estado de Chihuahua actividades de salud pública mediante la promoción de la salud, la prevención de enfermedades, así como la vigilancia epidemiológica. Brindar así mismo, servicios para el desarrollo de competencias en salud, como son el autocuidado de la salud y estilos de vida saludables. Todas estas acciones alcanzan a cubrir también al resto de la población en el estado.	Población	1,570,058	769,329
		800,729	

INDICADORES ESTRATÉGICOS			
OBJETIVO A MEDIR	DATOS DEL INDICADOR		
NIVEL	RESUMEN NARRATIVO	NOMBRE	FÓRMULA
FIN	Contribuir a disminuir los riesgos de la salud y mejorar la atención oportuna de enfermedades de derechohabiencia Chihuahua mediante los diversos entornos sociales donde se realiza promoción de la salud, prevención de enfermedades y vigilancia epidemiológica.	Variación y porcentual anual de las de la tasa de morbilidad en el estado de Chihuahua	$((TMEt/TMEt_{-1}) - 1) * 100$ $TMEt = \text{Tasa de morbilidad en el estado del año actual}$ $TMEt_{-1} = \text{Tasa de morbilidad en el estado del año anterior}$
			265.00
			275.87
			-3.94

GOBIERNO DEL ESTADO DE CHIHUAHUA
Presupuesto de Egresos para el Ejercicio Fiscal 2025
Presupuesto Basado en Resultados
Indicadores Estratégicos del Programa H. Congreso

413 - SERVICIOS DE SALUD DE CHIHUAHUA

ALINEACIÓN AL PLAN ESTATAL DE DESARROLLO

E101T4 - SALUD, DESARROLLO HUMANO E IDENTIDAD CHIHUAHUA - SALUD - RESPETO DE LOS DERECHOS HUMANOS

PROGRAMA - 2E180C1 - FORTALECIMIENTO A LA SALUD PÚBLICA

DEFINICIÓN	BENEFICIARIOS		
	TIPO	MUJERES	HOMBRES
Brindar a la población sin derechohabencia del estado de Chihuahua actividades de salud pública mediante la promoción de la salud, la prevención de enfermedades, así como la vigilancia epidemiológica. Brindar así mismo, servicios para el desarrollo de competencias en salud, como son el autocuidado de la salud y estilos de vida saludables. Todas estas acciones alcanzan a cubrir también al resto de la población en el estado.	Población	800,729	769,329
	TOTAL	1,570,058	

INDICADORES ESTRATÉGICOS

OBJETIVO A MEDIR		DATOS DEL INDICADOR	
NIVEL	RESUMEN NARRATIVO	NOMBRE	FÓRMULA
PROPOSITO	La población del Estado de Chihuahua sin derechohabencia se desenvuelve en diversos entornos sociales que contienen los riesgos y favorecen la salud.	Variación porcentual de entornos sociales certificados como promotores de la salud (entornos saludables)	$\frac{((ECSC/ECSC_{-1})-1)*100}{actual}$ ECSC = Entornos sociales certificados como promotores de la salud del año actual ECSC_1 = Entornos sociales programados para certificar como promotores de la salud del año anterior
			27.00
			20.00
			35.00



GOBIERNO DEL ESTADO DE CHIHUAHUA
Presupuesto de Egresos para el Ejercicio Fiscal 2025
Presupuesto Basado en Resultados
Indicadores Estratégicos del Programa H. Congreso

413 - SERVICIOS DE SALUD DE CHIHUAHUA

ALINEACIÓN AL PLAN ESTATAL DE DESARROLLO

E101T4 - SALUD, DESARROLLO HUMANO E IDENTIDAD CHIHUAHUA - SALUD - RESPETO DE LOS DERECHOS HUMANOS

PROGRAMA - 2G018C1 - REGULACIÓN Y NORMATIVIDAD EN MATERIA SANITARIA

DEFINICIÓN	BENEFICIARIOS		
	TIPO	MUJERES	HOMBRES
Control y fomento sanitario a fin de proteger a los mujeres y hombres Población chihuahuenses contra riesgos sanitarios, definidos como aquellos eventos exógenos que ponen en peligro la salud o la vida humana como resultado de la exposición voluntaria y/o involuntaria, a factores biológicos, químicos o físicos presentes en el medio ambiente o en los productos o servicios que se consumen, incluyendo la publicidad de los mismos.	TOTAL	1,888,047	1,853,822
		3,741,869	

INDICADORES ESTRATÉGICOS					
OBJETIVO A MEDIR	DATOS DEL INDICADOR				
NIVEL	RESUMEN NARRATIVO	NOMBRE	FÓRMULA	META	
FIN	Contribuir a la protección de la salud de la población de Chihuahua de enfermedades gastrointestinales y otras morbilidad por afectaciones, a través de la reducción de la exposición de riesgos sanitarios.	Variación de estado de salud de Chihuahua de enfermedades gastrointestinales y otras morbilidad por afectaciones, a través de la reducción de riesgos sanitarios. en el estado de Chihuahua	$\frac{TmG}{TmGt_1} - 1$	30.76	-0.03
PROPOSITO	La población del estado de Chihuahua consume productos y servicios que cumplen con la normatividad sanitaria, reduciendo los riesgos a su salud.	Porcentaje de productos y servicios proporcionados a la población chihuahuense que cumplen con la normatividad sanitaria	$\frac{NPSPPCNS}{PSBVS} * 100$	31,375.00	75.24
			$TPSBVS = \text{Total de productos y servicios bajo vigilancia sanitaria}$	41,700.00	



GOBIERNO DEL ESTADO DE CHIHUAHUA
Presupuesto de Egresos para el Ejercicio Fiscal 2025
 Presupuesto Basado en Resultados
 Indicadores Estratégicos del Programa H. Congreso

413 - SERVICIOS DE SALUD DE CHIHUAHUA

ALINEACIÓN AL PLAN ESTATAL DE DESARROLLO

E101T4 - SALUD, DESARROLLO HUMANO E IDENTIDAD CHIHUAHUA - SALUD - RESPETO DE LOS DERECHOS HUMANOS

PROGRAMA - 2P025L1 - PLANEACIÓN, ADMINISTRACIÓN Y EVALUACIÓN DE LAS ACCIONES INSTITUCIONALES PARA LA SALUD

DEFINICIÓN	BENEFICIARIOS			
	TIPO	TOTAL	MUJERES	HOMBRES
Acciones realizadas con la finalidad de mejorar la gestión institucional que propicie que los recursos públicos sean ejercidos de acuerdo a los objetivos y metas establecidas, así como en estricto apego a las disposiciones legales aplicables y a la normatividad vigente, canalizadas hacia las unidades médicas de Servicios de Salud de Chihuahua para el beneficio de la población sin derechohabiencia.	Unidades médicas	322	0	0

INDICADORES ESTRATÉGICOS

OBJETIVO A MEDIR		DATOS DEL INDICADOR		
NIVEL	RESUMEN NARRATIVO	NOMBRE	FÓRMULA	
FIN	Contribuir a fortalecer la operación de las unidades médicas de Servicios de Salud de Chihuahua para ofrecer a la población sin derechohabiencia de servicios de salud de calidad mediante estrategias de desarrollo.	Razón de camas censables en las unidades médicas de Servicios de Salud por cada mil habitantes de la población sin derechohabiencia	$\frac{\text{CCSSCH/PSD} \times 100}{\text{Número de camas censables en unidades médicas de Servicios de Salud de Chihuahua en año t}}$ PSD = Población sin derechohabiencia del estado de Chihuahua en año t	415.00 0.03



GOBIERNO DEL ESTADO DE CHIHUAHUA
Presupuesto de Egresos para el Ejercicio Fiscal 2025
Presupuesto Basado en Resultados
Indicadores Estratégicos del Programa H. Congreso
413 - SERVICIOS DE SALUD DE CHIHUAHUA

ALINEACIÓN AL PLAN ESTATAL DE DESARROLLO

E101T4 - SALUD, DESARROLLO HUMANO E IDENTIDAD CHIHUAHUA - SALUD - RESPETO DE LOS DERECHOS HUMANOS

PROGRAMA - 2P025L1 - PLANEACIÓN, ADMINISTRACIÓN Y EVALUACIÓN DE LAS ACCIONES INSTITUCIONALES PARA LA SALUD

DEFINICIÓN	BENEFICIARIOS		
	TIPO	TOTAL	HOMBRES
Acciones realizadas con la finalidad de mejorar la gestión institucional que propicie que los recursos públicos sean ejercidos de acuerdo a los objetivos y metas establecidas, así como en estricto apego a las disposiciones legales aplicables y a la normatividad vigente, canalizadas hacia las unidades médicas de Servicios de Salud de Chihuahua para el beneficio de la población sin derechohabencia.	Unidades médicas	322	0

INDICADORES ESTRATÉGICOS				
OBJETIVO A MEDIR	DATOS DEL INDICADOR			
NIVEL	RESUMEN NARRATIVO	NOMBRE	FÓRMULA	
PROPOSITO	Las unidades médicas de Servicios de Salud de Chihuahua en operación tienen estrategias de desarrollo para la prestación de servicios oportunos, seguros y de calidad.	Porcentaje de unidades médicas en operación para de Servicios de Salud de Chihuahua en cumplimiento con la plantilla de personal necesaria para su operatividad	UMCPPNO/U (UMCPPNO/J MSSCH)*100	250.00
			UMSSCH = Unidades médicas de Servicios de Salud de Chihuahua	86.51



GOBIERNO DEL ESTADO DE CHIHUAHUA
Presupuesto de Egresos para el Ejercicio Fiscal 2025
Presupuesto Basado en Resultados
Indicadores Estratégicos del Programa H. Congreso

414 - INSTITUTO CHIHUAHUENSE DE SALUD

MISIÓN

Proporcionar servicios de salud integrales a la comunidad chihuahuense, con Tener un sistema de atención hospitalaria de excelencia y satisfacer plenamente las tendencia a mejorar los niveles de bienestar, promoviendo la igualdad de necesidades de bienestar físico y mental de nuestros usuarios, con personal oportunidades, principalmente para grupos de población vulnerables, comprometidos altamente capacitado, con rostro humano y comprometido con los chihuahuenses. siempre con la calidad en el servicio.

VISIÓN

Tener un sistema de atención hospitalaria de excelencia y satisfacer plenamente las necesidades de bienestar físico y mental de nuestros usuarios, con personal altamente capacitado, con rostro humano y comprometido con los chihuahuenses.

ALINEACIÓN AL PLAN ESTATAL DE DESARROLLO

E101T4 - SALUD, DESARROLLO HUMANO E IDENTIDAD CHIHUAHUA - SALUD - RESPETO DE LOS DERECHOS HUMANOS

PROGRAMA - 2E021C1 - ATENCIÓN MÉDICA ICHISAL

DEFINICIÓN	BENEFICIARIOS		
	TIPO	MUJERES	HOMBRES
Conjunto de acciones que brindan servicios de atención en salud de primer y Población segundo nivel a la población atendida de Chihuahua con el fin de cubrir de forma satisfactoria las necesidades en salud.	TOTAL	288,622	333,404

INDICADORES ESTRATÉGICOS

OBJETIVO A MEDIR	DATOS DEL INDICADOR		
NIVEL	RESUMEN NARRATIVO	NOMBRE	META
FIN	Contribuir al fortalecimiento y facilitar Promedio de tasa (D/TAH) el acceso oportuno, equitativo, de mortalidad en eficiente y de calidad del servicio de el Estado salud mediante la atención médica en las diversas unidades médicas del Instituto Chihuahuense de Salud para la Población del Estado de Chihuahua.	D = Defunciones TAH = Total de Atenciones de Hospitalización	925.00 19,100.00



GOBIERNO DEL ESTADO DE CHIHUAHUA
Presupuesto de Egresos para el Ejercicio Fiscal 2025
Presupuesto Basado en Resultados
Indicadores Estratégicos del Programa H. Congreso

414 - INSTITUTO CHIHUAHUENSE DE SALUD

ALINEACIÓN AL PLAN ESTATAL DE DESARROLLO

E101T4 - SALUD, DESARROLLO HUMANO E IDENTIDAD CHIHUAHUA - SALUD - RESPETO DE LOS DERECHOS HUMANOS

PROGRAMA - 2E021C1 - ATENCIÓN MÉDICA ICHISAL

DEFINICIÓN	BENEFICIARIOS		
	TIPO	TOTAL	HOMBRES
Conjunto de acciones que brindan servicios de atención en salud de primer y Población segundo nivel a la población atendida de Chihuahua con el fin de cubrir de forma satisfactoria las necesidades en salud.		622,026	333,404
		288,622	

INDICADORES ESTRATÉGICOS

OBJETIVO A MEDIR		DATOS DEL INDICADOR	
NIVEL	RESUMEN NARRATIVO	FÓRMULA	META
PROPOSITO	La Población del Estado de Variación Chihuahua cuenta con un servicio Porcentual en la médico, que les permite acceder a derechoabiencia una atención médica oportuna y de al Instituto Chihuense de Salud calidad de primer y segundo nivel.	$(Dt/Dt_{-1})-1$ $*100$	10.64
		Dt = Derechoabientes ejercicio actual	52,000.00
		DT_1 = Derechoabientes ejercicio anterior	47,000.00
	Variación porcentual de las atenciones médicas en relacion con el año anterior	$(AMPEFt/AMEFAL_{-1}) * 100$	340,000.00
		AMPEFt = Atenciones Médicas del Presente Ejercicio Fiscal	
		AMEFAt_1 = Atenciones Médicas del Ejercicio Fiscal Anterior	330,000.00



GOBIERNO DEL ESTADO DE CHIHUAHUA
Presupuesto de Egresos para el Ejercicio Fiscal 2025
Presupuesto Basado en Resultados
Indicadores Estratégicos del Programa H. Congreso

415 - DESARROLLO INTEGRAL DE LA FAMILIA DEL ESTADO DE CHIHUAHUA

MISIÓN

Somos un Organismo que busca la protección y restitución de los derechos de las niñas, niños y adolescentes, personas adultas mayores en situación de abandono y personas con discapacidad en situación de vulnerabilidad. Rector de la asistencia social a fin de sostener el suministro de los satisfactores necesarios de manera integral para lograr la sustentabilidad de las familias y sus integrantes, las cuales deben de estar en un espacio libre de violencia, y reciben apoyo y formación; contribuyendo a la eliminación de dolor evitable en las personas vulnerables en el estado.

VISIÓN

Ser un Organismo que promueva el cumplimiento de las necesidades y derechos básicos a través de los principios humanistas de solidaridad y subsidiaridad. Proporcionar el empoderamiento y el trabajo comunitario de conciencia social como medio para transformar la realidad social, así como buscar nuevas alternativas y estrategias sin descuidar los indicadores de nuevas necesidades emergentes y nuevos riesgos conduciéndonos con respeto, responsabilidad y sentido humano.

ALINEACIÓN AL PLAN ESTATAL DE DESARROLLO

E102T4 - SALUD, DESARROLLO HUMANO E IDENTIDAD CHIHUAHUA - INCLUSIÓN SOCIAL Y SUJETOS PRIORITARIOS - RESPETO DE LOS DERECHOS HUMANOS

PROGRAMA - 1S005A1 - ALIMENTACIÓN Y DESARROLLO AUTOSUSTENTABLE DE LAS FAMILIAS

DEFINICIÓN	BENEFICIARIOS		
	TIPO	TOTAL	HOMBRES
Realizar acciones a fin de que las personas en el Estado de Chihuahua en Personas situación de vulnerabilidad mejoren su calidad de vida, a través de apoyos y orientación alimentaria, desarrollo de comunidades autogestora, aprovechando sus propios recursos y habilidades.		199,354	98,765
		100,589	

INDICADORES ESTRATÉGICOS

DATOS DEL INDICADOR		
OBJETIVO A MEDIR	NOMBRE	META
NIVEL	RESUMEN NARRATIVO	FÓRMULA



GOBIERNO DEL ESTADO DE CHIHUAHUA
Presupuesto de Egresos para el Ejercicio Fiscal 2025
Presupuesto Basado en Resultados
Indicadores Estratégicos del Programa H. Congreso

415 - DESARROLLO INTEGRAL DE LA FAMILIA DEL ESTADO DE CHIHUAHUA

ALINEACIÓN AL PLAN ESTATAL DE DESARROLLO

E102T4 - SALUD, DESARROLLO HUMANO E IDENTIDAD CHIHUAHUA - INCLUSIÓN SOCIAL Y SUJETOS PRIORITARIOS - RESPETO DE LOS DERECHOS HUMANOS

PROGRAMA - 1S005A1 - ALIMENTACIÓN Y DESARROLLO AUTOSUSTENTABLE DE LAS FAMILIAS

DEFINICIÓN	BENEFICIARIOS		
	TIPO	TOTAL	HOMBRES
Realizar acciones a fin de que las personas en el Estado de Chihuahua en Personas situación de vulnerabilidad mejoren su calidad de vida, a través de apoyos y orientación alimentaria, desarrollo de comunidades autogestoras, aprovechando sus propios recursos y habilidades.		199,354	98,765

Realizar acciones a fin de que las personas en el Estado de Chihuahua en Personas situación de vulnerabilidad mejoren su calidad de vida, a través de apoyos y orientación alimentaria, desarrollo de comunidades autogestoras, aprovechando sus propios recursos y habilidades.

INDICADORES ESTRATÉGICOS

OBJETIVO A MEDIR		DATOS DEL INDICADOR	
NIVEL	RESUMEN NARRATIVO	NOMBRE	FÓRMULA
FIN	Contribuir a proveer el acceso a la alimentación suficiente, diversa y nutritiva a los grupos vulnerados en este derecho, mejorando así la calidad de vida y contribuyendo a la disminución de los índices de desnutrición, mediante la implementación de acciones para mitigar su seguridad alimentaria	Variación y porcentual de apoyos otorgados	$\frac{((NAo_t/NAot_{1})-1)*100}{NAot_{1}}$ NAo_t = Apoyos otorgados en el año actual NAot_1 = Apoyos otorgados en el año anterior
PROPOSITO	Las personas en situación de bajos índices de alimentaria	Variación porcentual de personas que recibieron apoyos	$\frac{((PAT_{1})-PAT_{1})}{PAT_{1}} * 100$ PAT = Personas apoyadas en el año actual PAT_1 = Personas apoyadas en el año anterior
			32.76
			314,932.00
			237,222.00
			199,354.00
			167,864.00

GOBIERNO DEL ESTADO DE CHIHUAHUA
Presupuesto de Egresos para el Ejercicio Fiscal 2025
Presupuesto Basado en Resultados
Indicadores Estratégicos del Programa H. Congreso

415 - DESARROLLO INTEGRAL DE LA FAMILIA DEL ESTADO DE CHIHUAHUA

ALINEACIÓN AL PLAN ESTATAL DE DESARROLLO

E102T4 - SALUD, DESARROLLO HUMANO E IDENTIDAD CHIHUAHUA - INCLUSIÓN SOCIAL Y SUJETOS PRIORITARIOS - RESPETO DE LOS DERECHOS HUMANOS

PROGRAMA - 1S042A1 - REHABILITACIÓN INTEGRAL FÍSICA Y APOYOS FUNCIONALES

DEFINICIÓN	BENEFICIARIOS		
	TIPO	TOTAL	HOMBRES
Contribuir a mejorar la calidad de vida de las personas con discapacidad motriz, Personas con discapacidad auditiva o neurológica; temporal o permanente de grupos vulnerables, dando motriz, auditiva o acceso a servicios de rehabilitación integral y apoyos funcionales	Personas con discapacidad motriz, auditiva o neurológica, entrega de temporal o permanente de grupos vulnerables, mediante el acceso a funcionales servicios de rehabilitación integral y apoyos funcionales, para promover acceso a servicios de rehabilitación integral y apoyos funcionales, la igualdad de participación plena y efectiva en la sociedad, en condiciones de igualdad	7,657	3,347

INDICADORES ESTRATÉGICOS

OBJETIVO A MEDIR	DATOS DEL INDICADOR		
NIVEL	RESUMEN NARRATIVO	NOMBRE	FÓRMULA
FIN	Contribuir a mejorar la calidad de vida de las personas con discapacidad motriz, auditiva o neurológica, entrega de temporal o permanente de grupos vulnerables, mediante el acceso a funcionales servicios de rehabilitación integral y apoyos funcionales, para promover acceso a servicios de rehabilitación integral y apoyos funcionales, la igualdad de participación plena y efectiva en la sociedad, en condiciones de igualdad	Variación porcentual de discapacidad motriz, auditiva o neurológica, entrega de temporal o permanente de grupos vulnerables, mediante el acceso a funcionales servicios de rehabilitación integral y apoyos funcionales, para promover acceso a servicios de rehabilitación integral y apoyos funcionales, la igualdad de participación plena y efectiva en la sociedad, en condiciones de igualdad	$((afOt/afOt_1)-1)*100$
PROPOSITO	Las personas con discapacidad motriz, auditiva o neurológica; personas con temporal o permanente de grupos vulnerables en el estado de Chihuahua, tienen alto acceso a la rehabilitación integral	Porcentaje de personas con discapacidad motriz, auditiva o neurológica; personas con temporal o permanente de grupos vulnerables en el estado de Chihuahua, tienen alto acceso a la rehabilitación integral	$(PDB/PDMAN)*100$
			6,800.00
			6,771.00
			7,656.00
			338,962.00
			2.26



GOBIERNO DEL ESTADO DE CHIHUAHUA
Presupuesto de Egresos para el Ejercicio Fiscal 2025
Presupuesto Basado en Resultados
Indicadores Estratégicos del Programa H. Congreso

415 - DESARROLLO INTEGRAL DE LA FAMILIA DEL ESTADO DE CHIHUAHUA

ALINEACIÓN AL PLAN ESTATAL DE DESARROLLO

E102T4 - SALUD, DESARROLLO HUMANO E IDENTIDAD CHIHUAHUA - INCLUSIÓN SOCIAL Y SUJETOS PRIORITARIOS - RESPETO DE LOS DERECHOS HUMANOS

PROGRAMA - 1S045A1 - GESTIÓN SOCIAL Y ATENCIÓN A LA CIUDADANÍA

DEFINICIÓN	BENEFICIARIOS		
	TIPO	TOTAL	HOMBRES
Realizar actividades que mejoren la calidad de vida de personas en situación vulnerable, mediante apoyos de asistencia social emergente y acciones de vulnerabilidad y subsidiariedad; logrando así ayudar a la ciudadanía chihuahuense que presenta marginación más necesidades		26,775	13,388

INDICADORES ESTRATÉGICOS			
OBJETIVO A MEDIR	DATOS DEL INDICADOR	FÓRMULA	META
NIVEL	RESUMEN NARRATIVO	NOMBRE	META
FIN	Contribuir a desarrollar y ejercer actividades que mejoren la calidad de vida de personas en situación vulnerable, mediante apoyos de asistencia social emergente y acciones de subsidiariedad; logrando así ayudar a la ciudadanía chihuahuense que presenta más necesidades.	Variación porcentual de las personas apoyadas por el programa	3.39
		$((\text{PAPa}/\text{PAPa}_1 - 1) * 100)$	26,775.00
		$(\text{PsvA}/\text{PsvP} * 100)$	25,898.00
PROPOSITO	Las personas en condición de vulnerabilidad en el estado de Chihuahua tienen facilidad de enfrentar situaciones emergentes	Personas en situación vulnerable apoyadas Personas en condición de vulnerabilidad en el estado de Chihuahua	2.81

GOBIERNO DEL ESTADO DE CHIHUAHUA
Presupuesto de Egresos para el Ejercicio Fiscal 2025
Presupuesto Basado en Resultados
Indicadores Estratégicos del Programa H. Congreso

415 - DESARROLLO INTEGRAL DE LA FAMILIA DEL ESTADO DE CHIHUAHUA

ALINEACIÓN AL PLAN ESTATAL DE DESARROLLO

E102T4 - SALUD, DESARROLLO HUMANO E IDENTIDAD CHIHUAHUA - INCLUSIÓN SOCIAL Y SUJETOS PRIORITARIOS - RESPETO DE LOS DERECHOS HUMANOS

PROGRAMA - 1S059A1 - ALIMENTACIÓN Y DESARROLLO AUTOSUSTENTABLE DE LAS FAMILIAS EN LOS MUNICIPIOS DE LA REGIÓN SERRANA

DEFINICIÓN	BENEFICIARIOS		
	TIPO	TOTAL	HOMBRES

Mitigar los efectos adversos causados por la sequía mediante la dotación de Personas con carencia por insumos a favor de las personas en situación de vulnerabilidad alimentaria en los municipios de la Sierra Tarahumara.

INDICADORES ESTRATÉGICOS			
OBJETIVO A MEDIR	DATOS DEL INDICADOR		
NIVEL	RESUMEN NARRATIVO	NOMBRE	FÓRMULA

FIN	Contribuir al desarrollo integral de las personas en condiciones de vulnerabilidad mediante la entrega de apoyos de subsistencia y seguridad alimentaria a los habitantes de la serrana afectados por la sequía	Porcentaje de municipios que mejoran sus condiciones de seguridad alimentarias derivados de la sequía	(MMCAS/MPZ SE)*100 MPZSE = Municipios pertenecientes a la zona serrana del estado	19.00 19.00	100.00
-----	---	---	--	----------------	--------

PROPOSITO	INDICADORES ESTRATÉGICOS		
	(HMSASA/THM S)*100	HMSASA = Habitantes en municipios serranos apoyados en su seguridad alimentaria	THMS = Total de habitantes en municipios serranos
Los Habitantes de los municipios de Balleza, Batopilas de Morín, Bocoyna, Guachochi, Guazapares, Maguarichi, Nonoava, Urique y Uruachi afectados por la sequía, presentan efectos favorables de seguridad alimentaria.	42,257	42,257.00	290,419.00



GOBIERNO DEL ESTADO DE CHIHUAHUA
Presupuesto de Egresos para el Ejercicio Fiscal 2025
Presupuesto Basado en Resultados
Indicadores Estratégicos del Programa H. Congreso

415 - DESARROLLO INTEGRAL DE LA FAMILIA DEL ESTADO DE CHIHUAHUA

ALINEACIÓN AL PLAN ESTATAL DE DESARROLLO

E102T4 - SALUD, DESARROLLO HUMANO E IDENTIDAD CHIHUAHUA - INCLUSIÓN SOCIAL Y SUJETOS PRIORITARIOS - RESPETO DE LOS DERECHOS HUMANOS

PROGRAMA - 2E092C1 - ATENCIÓN INTEGRAL PARA LA PROTECCIÓN Y RESTITUCIÓN DE DERECHOS

DEFINICIÓN	BENEFICIARIOS		
	TIPO	TOTAL	HOMBRES
Proteger y procurar la restitución integral de los derechos que hayan sido Niñas, niños, adolescentes vulnerados de las niñas, niños y adolescentes, así como personas en situación de y adultos en situación vulnerable. Mediante la determinación, coordinación y seguimiento de medidas vulnerable de protección especial, así como actividades encaminadas a fomentar una cultura de atención y protección honesta, responsable y total, en beneficio de los derechos humanos de los usuarios.		21,294	9,151
		12,143	

INDICADORES ESTRATÉGICOS			
OBJETIVO A MEDIR	DATOS DEL INDICADOR		
NIVEL	RESUMEN NARRATIVO	NOMBRE	FÓRMULA
FIN	Contribuir a proteger y procurar la Porcentaje de restitución integral de los derechos apoyos a la que hayan sido vulnerados de las población en niñas, niños y adolescentes, personas estado de con discapacidad, adultos mayores vulnerabilidad tutelados y demás sujetos sociales beneficiada a mediante una eficiente atención través del integral que requieran asistencia programa social y que estén dentro de las atribuciones del DIF Estatal, para tener una sociedad en la cual todos tengan sus derechos garantizados	ANNABP/ANN AVS)*100	ANNABP = Apoyos a Niñas, niños y adolescentes beneficiados por el programa ANNAVS = Apoyos a Niñas, niños y adolescentes en vulnerabilidad social
			780,155.00
			780,155.00
			100.00



GOBIERNO DEL ESTADO DE CHIHUAHUA
Presupuesto de Egresos para el Ejercicio Fiscal 2025
Presupuesto Basado en Resultados
Indicadores Estratégicos del Programa H. Congreso

415 - DESARROLLO INTEGRAL DE LA FAMILIA DEL ESTADO DE CHIHUAHUA

ALINEACIÓN AL PLAN ESTATAL DE DESARROLLO

E102T4 - SALUD, DESARROLLO HUMANO E IDENTIDAD CHIHUAHUA - INCLUSIÓN SOCIAL Y SUJETOS PRIORITARIOS - RESPETO DE LOS DERECHOS HUMANOS

PROGRAMA - 2E093C1 - ESPARCIMIENTO PARA EL DESARROLLO FAMILIAR

DEFINICIÓN	BENEFICIARIOS		
	TIPO	TOTAL	HOMBRES
Contar con espacios y actividades en el Estado que permitan a la población con Población del Estado de interés en la cultura, ciencia, tecnología, deportes acuáticos y actividades Chihuahua deportivas lúdicas, fortalecer su integración familiar a través de actividades de esparcimiento en entornos de convivencia familiar.		464,503	218,239
		246,264	

INDICADORES ESTRATÉGICOS			
OBJETIVO A MEDIR	DATOS DEL INDICADOR		
NIVEL	RESUMEN NARRATIVO	NOMBRE	FÓRMULA
FIN	Contribuir a ofrecer y extender para los habitantes del estado de Chihuahua el interés en la cultura, personas ciencia, tecnología, deportes atendidas en los lúdicas en un entorno de convivencia familiar promoviendo la unión, valores, diversión sana, salud y cultura en nuestras instalaciones, mediante el esparcimiento familiar, fomentando así la integración familiar, base de una sociedad saludable	Variación de porcentual de personas en los deportes atendidas en los espacios de convivencia esparcimiento familiar	$((\text{PAEEt}_1 - \text{PAEEt}_0) / \text{PAEEt}_0) * 100$
		Personas que asisten a espacios de esparcimiento en el año actual	464,503.00
		Personas que asisten a espacios de esparcimiento en el año anterior	319,935.00
PROPOSITO	La población del estado de Chihuahua presenta alto esparcimiento para el desarrollo familiar	Porcentaje de habitantes que fortalecen su integración familiar	$(\text{HFIF} / \text{HECH}) * 100$
		Habitantes que fortalecen su integración familiar	464,503.00
		Habitantes del estado de Chihuahua que requieren esparcimiento	464,503.00
			100.00



GOBIERNO DEL ESTADO DE CHIHUAHUA
Presupuesto de Egresos para el Ejercicio Fiscal 2025
Presupuesto Basado en Resultados
Indicadores Estratégicos del Programa H. Congreso

415 - DESARROLLO INTEGRAL DE LA FAMILIA DEL ESTADO DE CHIHUAHUA

ALINEACIÓN AL PLAN ESTATAL DE DESARROLLO

E102T2 - SALUD, DESARROLLO HUMANO E IDENTIDAD CHIHUAHUA - INCLUSIÓN SOCIAL Y SUJETOS PRIORITARIOS - TRANSPARENCIA Y RENDICIÓN DE CUENTAS

PROGRAMA - 2P036L1 - GESTIÓN INSTITUCIONAL DIF

DEFINICIÓN	BENEFICIARIOS		
	TIPO	TOTAL	HOMBRES
Acciones encaminadas a mejorar la gestión institucional en el personal del Personal institucional del Desarrollo Integral de la Familia, propiciando que los recursos públicos sean Desarrollo Integral de la Familia ejercidos de acuerdo a los objetivos y metas establecidas, así como en estricto apego a las disposiciones legales aplicables y a la normatividad vigente. Todo ello bajo los criterios de eficacia, eficiencia, economía, racionalidad, transparencia y honradez.	Personal institucional del Desarrollo Integral de la Familia	949	346
		603	

INDICADORES ESTRATÉGICOS

OBJETIVO A MEDIR		DATOS DEL INDICADOR	
NIVEL	RESUMEN NARRATIVO	FÓRMULA	META
PROPOSITO	El personal del Desarrollo Integral de Porcentaje de la Familia del Estado Chihuahua Personal presenta eficiencia en el cumplimiento Institucional del de metas y objetivos de la institución Desarrollo Integral de la Familia beneficiados	$(\text{PIDIFB}/\text{TPIDIF B}) * 100$ PIDIFB = Personal Institucional del Desarrollo Integral de la Familia beneficiados TPIDIFB = Total de Personal Institucional del Desarrollo Integral de la Familia beneficiados	945.00 100.00



GOBIERNO DEL ESTADO DE CHIHUAHUA
Presupuesto de Egresos para el Ejercicio Fiscal 2025
Presupuesto Basado en Resultados
Indicadores Estratégicos del Programa H. Congreso

416 - INSTITUTO CHIHUAHUENSE DE LAS MUJERES

MISIÓN	VISIÓN
Coordinar la política de género de Chihuahua para lograr que las mujeres disfruten de sus derechos económicos, sociales, políticos y culturales en igualdad de condiciones, así como el acceso pleno a una vida libre de violencia y discriminación, en los ámbitos públicos y privados, esto a través de los programas y servicios que ofrece el Instituto Chihuahuense de las Mujeres.	El Instituto Chihuahuense de las Mujeres tiene como visión consolidarse como un organismo que promueve la política de género, los derechos de las mujeres y garantizar el acceso a una vida libre de violencia en apego a la honestidad, integridad y respeto.

ALINEACIÓN AL PLAN ESTATAL DE DESARROLLO

E102T3 - SALUD, DESARROLLO HUMANO E IDENTIDAD CHIHUAHUA - INCLUSIÓN SOCIAL Y SUJETOS PRIORITARIOS - IGUALDAD Y EQUIDAD DE GÉNERO

PROGRAMA - 1S048A1 - APOYO A FAMILIARES DE VICTIMAS DE FEMINICIDIO

DEFINICIÓN	BENEFICIARIOS			
	TIPO	TOTAL	MUJERES	HOMBRES
Favorecer a familiares de víctimas de femicidio para impulsar y contribuir a que continúen con su plan de vida, a través de apoyos económicos para la compra de útiles y uniformes escolares para contribuir a mejorar su calidad de vida.	Familias	110	0	0

INDICADORES ESTRATÉGICOS

OBJETIVO A MEDIR	DATOS DEL INDICADOR			
NIVEL	RESUMEN NARRATIVO	NOMBRE	FÓRMULA	META
FIN	Contribuir al desarrollo integral de las mujeres en condiciones de vulnerabilidad mediante la entrega de apoyos económicos a víctimas de femicidio	Tasa de variación de apoyos de económicos a familias víctimas de femicidio	$(\frac{AEOFVFa}{AE OFVFa}) - 1$ *100	2,780.00
			AEOFVFa = Apoyos económicos otorgados a familias víctimas del femicidio en el año actual	
			AEOFVant = Apoyos económicos otorgados a familias víctimas del femicidio en el año anterior	2,480.00
PROPOSITO	Las familias del Estado de Chihuahua que han sufrido la pérdida familiar por delito cuentan con suficientes apoyos económicos para ayuda y asistencia	Porcentaje de un familias víctimas de femicidio en primer grado apoyadas	$(\frac{FVAP}{FVFPNG}) * 100$	110.00
			FVFPNG = Familias víctimas de femicidio en primer grado del Estado de Chihuahua	458.00
			FVAP = Familias víctimas de femicidio con el programa	24.02



GOBIERNO DEL ESTADO DE CHIHUAHUA
Presupuesto de Egresos para el Ejercicio Fiscal 2025
Presupuesto Basado en Resultados
Indicadores Estratégicos del Programa H. Congreso

416 - INSTITUTO CHIHUAHUENSE DE LAS MUJERES

ALINEACIÓN AL PLAN ESTATAL DE DESARROLLO

E102T3 - SALUD, DESARROLLO HUMANO E IDENTIDAD CHIHUAHUA - INCLUSIÓN SOCIAL Y SUJETOS PRIORITARIOS - IGUALDAD Y EQUIDAD DE GÉNERO

PROGRAMA - 2E037C1 - PREVENCIÓN Y ATENCIÓN DE MUJERES EN SITUACIÓN DE VIOLENCIA

DEFINICIÓN	BENEFICIARIOS			
	TIPO	TOTAL	MUJERES	HOMBRES
Operar centros de atención interdisciplinarios para mujeres que viven violencia, así como realizar proyectos, servicios educativos y campañas de prevención de la violencia contra las mujeres.	Mujeres del Estado	20,000	20,000	0

INDICADORES ESTRATÉGICOS

NIVEL	OBJETIVO A MEDIR	RESUMEN NARRATIVO	NOMBRE	DATOS DEL INDICADOR		
				FÓRMULA	META	
FIN	Contribuir al desarrollo integral de las mujeres en condiciones de vulnerabilidad mediante una atención de calidad a través de los centros de atención a la violencia contra las mujeres	Variación de porcentual anual de las atenciones brindadas en el año actual	$((\frac{ABAA}{AB2An}) - 1) * 100$	ABAA = Atenciones brindadas en el año actual AB2An = Atenciones brindadas en el año anterior	20,000.00	25.00
PROPOSITO	Las mujeres que han sufrido violencia cuentan con mayores opciones de recibir una atención de calidad	Variación porcentual de mujeres atendidas	$((\frac{MAEa}{MAEAn}) - 1) * 100$	MAEa = Mujeres atendidas en el ejercicio actual MAEAn = Mujeres atendidas en ejercicio anterior	20,000.00	25.00



GOBIERNO DEL ESTADO DE CHIHUAHUA
Presupuesto de Egresos para el Ejercicio Fiscal 2025
Presupuesto Basado en Resultados
Indicadores Estratégicos del Programa H. Congreso

416 - INSTITUTO CHIHUAHUENSE DE LAS MUJERES

ALINEACIÓN AL PLAN ESTATAL DE DESARROLLO

E102T3 - SALUD, DESARROLLO HUMANO E IDENTIDAD CHIHUAHUA - INCLUSIÓN SOCIAL Y SUJETOS PRIORITARIOS - IGUALDAD Y EQUITAD DE GÉNERO

PROGRAMA - 2P016L2 - INSTITUCIONALIZACIÓN DE LA PERSPECTIVA DE GÉNERO EN LA ADMINISTRACIÓN PÚBLICA

DEFINICIÓN	BENEFICIARIOS		
	TIPO	TOTAL	HOMBRES
Proporcionar capacitación y acompañamiento a la dependencias gubernamentales Dependencias para que incorporen la perspectiva de género en todas sus acciones para favorecer la igualdad entre mujeres y hombres.	Dependencias	86	0
			0

INDICADORES ESTRATÉGICOS

OBJETIVO A MEDIR		DATOS DEL INDICADOR	
NIVEL	RESUMEN NARRATIVO	NOMBRE	FÓRMULA
FIN	Contribuir al desarrollo integral de las Variación de las condiciones de porcentage de personas en condiciones de porcentage de vulnerabilidad mediante capacitación servidoras y acompañamiento a las servidoras y Dependencias de la Administración públicos Pública Estatal en la incorporación de capacitados la perspectiva de género	Nombre del indicador	$\frac{((SSPC2025/S - SPC2024) - 1) * 100}{SSPC2024 - SPC2024}$
			8,000.00
			6,000.00
PROPOSITO	Las dependencias de la Porcentaje de Administración Pública del Estado de dependencias Chihuahua reciben insumos capacitadas suficientes para la incorporación de la perspectiva de género en sus intervenciones públicas	DC = Dependencias capacitadas *100	86.00
		TDAPE = Total de Dependencias de la Administración Pública Estatal	86.00
			100.00



GOBIERNO DEL ESTADO DE CHIHUAHUA
Presupuesto de Egresos para el Ejercicio Fiscal 2025
Presupuesto Basado en Resultados
Indicadores Estratégicos del Programa H. Congreso

417 - CONSEJO ESTATAL DE POBLACIÓN

MISIÓN	VISIÓN
<p>Diseñar, implementar y evaluar estrategias y acciones de orden público en materia política de población bajo un enfoque humanista, basadas en la inclusión, la responsabilidad, la justicia y la solidaridad con el fin de incidir en el ritmo de crecimiento, distribución, volumen y estructura de la población en el Estado de Chihuahua, a efecto de que sean acordes al Programa Nacional de Población y el Plan Estatal de Desarrollo, y respondan a las necesidades de la dinámica demográfica estatal y se oriente a elevar la calidad de vida de sus habitantes.</p>	<p>Ser reconocido como ente articulador de las estrategias y acciones de orden público e interés general, orientadas a incidir en la dinámica y composición demográfica en el Estado de Chihuahua y, consolidar la política de población que oriente el desarrollo humano sostenible, a partir de consideraciones, provisiones y perspectivas basadas en información veraz, que a su vez sustente planes, programas y proyectos, que involucren actores de todos los sectores- público, privado, social académico-, alineados armónicamente al propósito de elevar la calidad de vida de todos los habitantes.</p>

ALINEACIÓN AL PLAN ESTATAL DE DESARROLLO

E102T4 - SALUD, DESARROLLO HUMANO E IDENTIDAD CHIHUAHUA - INCLUSIÓN SOCIAL Y SUJETOS PRIORITARIOS - RESPETO DE LOS DERECHOS HUMANOS

PROGRAMA - 1S046A1 - APOYO INTEGRAL A MIGRANTES

DEFINICIÓN	BENEFICIARIOS		
	TIPO	TOTAL	HOMBRES
<p>El programa realiza acciones de coordinación migratoria y ofrece asesorías en materia jurídica, salud, alimentación, de identidad, repatriación y traslados, asistencia humanitaria, apoyos económicos y en especie, dirigidos a la población migrante y en situación de movilidad humana, así como a las instancias que otorgan atención al fenómeno migratorio, con el objetivo de contribuir a mejorar su calidad de vida, el ejercicio y protección de sus derechos.</p>	Población migrante	24,000	14,400
		9,600	

INDICADORES ESTRATÉGICOS

DATOS DEL INDICADOR		
OBJETIVO A MEDIR	NOMBRE	META
NIVEL	RESUMEN NARRATIVO	FÓRMULA



GOBIERNO DEL ESTADO DE CHIHUAHUA
Presupuesto de Egresos para el Ejercicio Fiscal 2025
Presupuesto Basado en Resultados
Indicadores Estratégicos del Programa H. Congreso

417 - CONSEJO ESTATAL DE POBLACIÓN

ALINEACIÓN AL PLAN ESTATAL DE DESARROLLO

E102T4 - SALUD, DESARROLLO HUMANO E IDENTIDAD CHIHUAHUA - INCLUSIÓN SOCIAL Y SUJETOS PRIORITARIOS - RESPETO DE LOS DERECHOS HUMANOS

PROGRAMA - 1S046A1 - APOYO INTEGRAL A MIGRANTES

DEFINICIÓN	BENEFICIARIOS		
	TIPO	TOTAL	HOMBRES

El programa realiza acciones de coordinación migratoria y ofrece asesorías en Población migrante materia jurídica, salud, alimentación, de identidad, repatriación y trasladados, asistencia humanitaria, apoyos económicos y en especie, dirigidos a la población migrante y en situación de movilidad humana, así como a las instancias que otorgan atención al fenómeno migratorio, con el objetivo de contribuir a mejorar su calidad de vida, el ejercicio y protección de sus derechos.

TIPO	TOTAL	MUJERES	HOMBRES
	24,000	9,600	14,400

INDICADORES ESTRATÉGICOS

OBJETIVO A MEDIR		DATOS DEL INDICADOR	
NIVEL	RESUMEN NARRATIVO	NOMBRE	FÓRMULA
PROPOSITO	La población de migrantes y en Variación situación de movilidad humana en el porcentaje de Estado de Chihuahua, gozan de personas condiciones adecuadas que favorecen migrantes y en el ejercicio pleno de sus derechos situación de movilidad vinculados a la migración.	MOVILIDAD ATENDIDAS	$\frac{((PMSMAEA/PMSMAEA) - 1) \times 100}{PMSMAEA_1}$ PMSMAEA = Personas migrantes y en situación de movilidad atendidas en el ejercicio actual PMSMAEA_1 = Personas migrantes y en situación de movilidad atendidas en el ejercicio anterior
			24,000.00 22,000.00 9.09



GOBIERNO DEL ESTADO DE CHIHUAHUA
Presupuesto de Egresos para el Ejercicio Fiscal 2025
Presupuesto Basado en Resultados
Indicadores Estratégicos del Programa H. Congreso

417 - CONSEJO ESTATAL DE POBLACIÓN

ALINEACIÓN AL PLAN ESTATAL DE DESARROLLO

E101T4 - SALUD, DESARROLLO HUMANO E IDENTIDAD CHIHUAHUA - SALUD - RESPETO DE LOS DERECHOS HUMANOS

PROGRAMA - 2E016C1 - REGISTRO Y CONTROL ESTADÍSTICO DE LA POBLACIÓN

DEFINICIÓN	BENEFICIARIOS		
	TIPO	TOTAL	HOMBRES
El programa otorga información y asesoría técnica en materia de planificación familiar, derechos sexuales y reproductivos, educación, comunicación y cultura demográfica, así como datos e insumos para la planeación demográfica, dirigido a la población en general e instituciones de los distintos órdenes de gobierno, a fin de favorecer el ejercicio de los derechos humanos -concretamente los derechos sociales, sexuales y reproductivos-, así como la toma de decisiones de manera responsable e informada en asuntos de índole demográfico.	Población	30,000	15,000

INDICADORES ESTRATÉGICOS

OBJETIVO A MEDIR		DATOS DEL INDICADOR	
NIVEL	RESUMEN NARRATIVO	NOMBRE	FÓRMULA
PROPOSITO	La población en edad reproductiva (15 Variación años en adelante) del Estado de Chihuahua, cuenta con información para el ejercicio de sus derechos vinculados a la planeación demográfica.	Variación porcentual de personas atendidas por el Consejo Estatal de Población	$\frac{((TPACEPAA/T PACEPAA_1) - Población\ en\ el\ ejercicio\ actual)}{1} * 100$
			30,000.00
			29,500.00
			1.69



GOBIERNO DEL ESTADO DE CHIHUAHUA
Presupuesto de Egresos para el Ejercicio Fiscal 2025
Presupuesto Basado en Resultados
Indicadores Estratégicos del Programa H. Congreso

418 - UNIVERSIDAD AUTÓNOMA DE CHIHUAHUA

MISIÓN

La Universidad Autónoma de Chihuahua tiene como fin último mejorar la calidad de vida de la comunidad mediante tres roles primordiales:

1. Formar integralmente personas líderes en su ámbito de especialidad involucrados en la transformación social y económica desde lo local hasta lo internacional.
2. Generar y divulgar conocimiento para enfrentar los retos del estado y producir un alto impacto social.
3. Promover en la sociedad la cultura, la ciencia, el desarrollo social y la sustentabilidad, así como los principios y valores humanistas que caracterizan a la Universidad.

"Luchar para lograr, lograr para dar".

VISIÓN

Ser reconocida como una de las 10 mejores universidades del país, líder en excelencia académica y compromiso social por formar personas competentes en el contexto Internacional capaces de enfrentar los retos del mundo actual y contribuir al desarrollo sostenible del país y del mundo.

ALINEACIÓN AL PLAN ESTATAL DE DESARROLLO

E104T4 - SALUD, DESARROLLO HUMANO E IDENTIDAD CHIHUAHUA - EDUCACIÓN - RESPETO DE LOS DERECHOS HUMANOS

PROGRAMA - 2E068C1 - CALIDAD EDUCATIVA Y COMPROMISO CON LA COMUNIDAD

DEFINICIÓN	BENEFICIARIOS		
	TIPO	TOTAL	HOMBRES

Se orienta a ampliar el acceso a una educación superior ajustada a las necesidades locales e internacionales, promoviendo prácticas sostenibles e inclusivas. Prepara a las alumnas y alumnos de la Universidad Autónoma de Chihuahua para enfrentar desafíos sociales y fomenta activamente su participación en actividades culturales y deportivas, reforzando su integración en la comunidad.

Alumnas y alumnos

27,747

15,454

12,293

INDICADORES ESTRATÉGICOS

OBJETIVO A MEDIR			DATOS DEL INDICADOR	
NIVEL	RESUMEN NARRATIVO	NOMBRE	FÓRMULA	META



GOBIERNO DEL ESTADO DE CHIHUAHUA
Presupuesto de Egresos para el Ejercicio Fiscal 2025
Presupuesto Basado en Resultados
Indicadores Estratégicos del Programa H. Congreso

418 - UNIVERSIDAD AUTÓNOMA DE CHIHUAHUA

ALINEACIÓN AL PLAN ESTATAL DE DESARROLLO

E104T4 - SALUD, DESARROLLO HUMANO E IDENTIDAD CHIHUAHUA - EDUCACIÓN - RESPETO DE LOS DERECHOS HUMANOS

PROGRAMA - 2E068C1 - CALIDAD EDUCATIVA Y COMPROMISO CON LA COMUNIDAD

DEFINICIÓN	BENEFICIARIOS		
	TIPO	TOTAL	HOMBRES
Se orienta a ampliar el acceso a una educación superior ajustada a las Alumnas y alumnos necesidades locales e internacionales, promoviendo prácticas sostenibles e inclusivas. Prepara a las alumnas y alumnos de la Universidad Autónoma de Chihuahua para enfrentar desafíos sociales y fomenta activamente su participación en actividades culturales y deportivas, reforzando su integración en la comunidad.	Alumnas y alumnos	27,747	12,293
		15,454	

INDICADORES ESTRATÉGICOS			
OBJETIVO A MEDIR	DATOS DEL INDICADOR		
NIVEL	RESUMEN NARRATIVO	NOMBRE	FÓRMULA
FIN	Contribuir a brindar los servicios educativos de calidad a las y los estudiantes de escuelas del Sistema Educativo Estatal mediante el fortalecimiento de oportunidades de acceso a la educación superior	Porcentaje de alumnas y alumnos en el estado de Chihuahua inscritos en educación superior en la Universidad Autónoma de Chihuahua	(NAAIUACH/NAAIESECH) *100 NAAIESECH = Número de alumnas y alumnos inscritos en educación Superior en el Estado de Chihuahua.
			27,500.00
			144,000.00
			19.10

GOBIERNO DEL ESTADO DE CHIHUAHUA
Presupuesto de Egresos para el Ejercicio Fiscal 2025
Presupuesto Basado en Resultados
Indicadores Estratégicos del Programa H. Congreso

418 - UNIVERSIDAD AUTÓNOMA DE CHIHUAHUA

ALINEACIÓN AL PLAN ESTATAL DE DESARROLLO

E104T4 - SALUD, DESARROLLO HUMANO E IDENTIDAD CHIHUAHUA - EDUCACIÓN - RESPETO DE LOS DERECHOS HUMANOS

PROGRAMA - 2E073C1 - INVESTIGACIÓN Y DIVULGACIÓN CIENTÍFICA

DEFINICIÓN	BENEFICIARIOS		
	TIPO	TOTAL	HOMBRES
Se orienta a ser líder en la generación y aplicación de conocimiento para la Investigación de problemas sociales, económicos y ambientales de la región, basándose en la investigación aplicada interdisciplinaria, el desarrollo de patentes y la transferencia de tecnología.	Investigadores	2,142	1,003
		1,139	

INDICADORES ESTRATÉGICOS			
OBJETIVO A MEDIR	DATOS DEL INDICADOR		
NIVEL	RESUMEN NARRATIVO	NOMBRE	FÓRMULA
PROPOSITO	Los Investigadores de Posgrado de Variación Universidad Autónoma de Chihuahua porcentual de cuentan con suficientes apoyos para Investigadores de el fortalecimiento de la Investigación posgrado de la Universidad Autónoma de Chihuahua en el año actual respecto al año anterior.		
			$\frac{((IPUACH_t/IPUACH_t) - (UACH_1t) - 1) * 100}{IPUACH_1t} = \text{Investigadores de posgrado de la Universidad Autónoma de Chihuahua en el año actual}$
			2,200.00
			2,142.00
			2.71



GOBIERNO DEL ESTADO DE CHIHUAHUA
Presupuesto de Egresos para el Ejercicio Fiscal 2025

Presupuesto Basado en Resultados

Indicadores Estratégicos del Programa H. Congreso

419 - UNIVERSIDAD AUTÓNOMA DE CD. JUÁREZ

MISIÓN

La Universidad Autónoma de Ciudad Juárez es una institución pública, comprometida con su entorno, que satisface las necesidades de educación superior en el estado de Chihuahua con equidad y excelencia; se erige como un agente transformador, con alto liderazgo y que contribuye al avance en la ciencia, la tecnología, las humanidades, la cultura y las artes. Su misión es formar ciudadanos éticos, comprometidos con el desarrollo integral de sus comunidades y profesionalmente competitivos; crear, preservar, transmitir, aplicar y difundir el conocimiento, así como extender los servicios universitarios a la sociedad para coadyuvar responsablemente a la atención de sus necesidades locales y regionales. La UACJ cumple su misión a través de un capital humano altamente calificado, programas académicos con reconocimiento de calidad, actividades de difusión cultural y divulgación científica, servicios de extensión y vinculación oportunos e innovadores, infraestructura y equipamiento físico y tecnológico de vanguardia que facilita el desarrollo de las funciones académicas y administrativas; así como mediante una estructura organizacional pertinente, equitativa, sustentable, transparente y certificada.

VISIÓN

Para el año 2024 la Universidad Autónoma de Ciudad Juárez es un referente nacional en la formación integral de ciudadanos que promueven éticamente el mejoramiento de la calidad de vida de sus comunidades; en la generación pertinente e innovadora de conocimiento que incide en la solución de problemáticas reales del entorno, así como en la vinculación y extensión con los diversos sectores de la sociedad. Es reconocida y cuenta con prestigio por su cobertura, excelencia, responsabilidad social, pluralidad, gobernanza, transparencia, transformaciones tecnológicas e inteligencia institucional.

ALINEACIÓN AL PLAN ESTATAL DE DESARROLLO

E104T4 - SALUD, DESARROLLO HUMANO E IDENTIDAD CHIHUAHUA - EDUCACIÓN - RESPETO DE LOS DERECHOS HUMANOS

PROGRAMA - 2E140C1 - VINCULACIÓN, EXTENSIÓN Y SERVICIOS ACADÉMICOS EN EDUCACIÓN MEDIA SUPERIOR Y SUPERIOR

DEFINICIÓN

Fortalecer los esquemas de vinculación de los estudiantes próximos a egresar de educación superior con el sector educativo, social y productivo que incidan en el bienestar social, el crecimiento económico y la transferencia de conocimientos científicos, tecnológicos con un alto grado de responsabilidad social, mediante la disposición transparente y oportuna de recursos. Así como la difusión y divulgación del arte, la cultura y la ciencia en conjunto con la promoción del deporte para fortalecimiento de la formación integral de manera incluyente y con sentido humanista que aporte soluciones innovadoras al entorno.

BENEFICIARIOS

TIPO	MUJERES	HOMBRES
Estudiantes	21,454	16,838
TOTAL	38,292	16,838

INDICADORES ESTRATÉGICOS



GOBIERNO DEL ESTADO DE CHIHUAHUA
Presupuesto de Egresos para el Ejercicio Fiscal 2025
Presupuesto Basado en Resultados
Indicadores Estratégicos del Programa H. Congreso

419 - UNIVERSIDAD AUTÓNOMA DE CD. JUÁREZ

OBJETIVO A MEDIR		DATOS DEL INDICADOR			
NIVEL	RESUMEN NARRATIVO	NOMBRE	FÓRMULA	META	
FIN	Contribuir a brindar servicios educativos de calidad a estudiantes de escuelas del Sistema Educativo Estatal, en el desarrollo de ambientes escolares que propicien el aprendizaje, la inclusión, equidad y perspectiva de género, mediante el fortalecimiento de su formación integral.	Variación a los porcentual de los estudiantes egresados del Sistema Educativo Estatal, en el desarrollo de ambientes escolares que propicien el aprendizaje, la inclusión, equidad y perspectiva de género, mediante el fortalecimiento de su formación integral.	$((\frac{PEL}{PEL_{-1}}) - 1) * 100$	$PEL = \text{Porcentaje de Egresados laborando del año actual}$ $PEL_{-1} = \text{Porcentaje de Egresados laborando en el año anterior}$ 3,037.00 2,977.00	2.02
PROPOSITO	Los estudiantes de la Universidad Autónoma de Ciudad Juárez presentan un adecuado desarrollo de su formación integral.	Porcentaje de estudiantes egresados en programas de formación y desarrollo integral.	$(\frac{EPFI}{MT}) * 100$	$EPFI = \text{Estudiantes en programas de formación y desarrollo integral}$ $MT = \text{Matrícula total}$ 21,792.00 38,292.00	56.91

GOBIERNO DEL ESTADO DE CHIHUAHUA
Presupuesto de Egresos para el Ejercicio Fiscal 2025
Presupuesto Basado en Resultados
Indicadores Estratégicos del Programa H. Congreso

419 - UNIVERSIDAD AUTÓNOMA DE CD. JUÁREZ

ALINEACIÓN AL PLAN ESTATAL DE DESARROLLO

E104T4 - SALUD, DESARROLLO HUMANO E IDENTIDAD CHIHUAHUA - EDUCACIÓN - RESPETO DE LOS DERECHOS HUMANOS

PROGRAMA - 2E141C1 - CALIDAD DE LOS SERVICIOS DE EDUCACIÓN SUPERIOR (COBERTURA Y DOCENCIA)

DEFINICIÓN	BENEFICIARIOS		
	TIPO	TOTAL	HOMBRES
Asegurar la cobertura y calidad de los servicios de educación superior a través de la implementación de acciones y proyectos que permitan la correcta prestación, regulación y evaluación mediante la formación integral de los estudiantes con criterios de la mejora continua, que contribuyen al desarrollo de ambientes escolares propicios orientados a la inclusión, equidad y perspectiva de género que generan armonía social permitiendo con ello elevar el logro educativo.	Docentes	2,378	1,361
		1,017	

INDICADORES ESTRATÉGICOS			
OBJETIVO A MEDIR		DATOS DEL INDICADOR	
NIVEL	RESUMEN NARRATIVO	NOMBRE	FÓRMULA
PROPOSITO	Los docentes de la Universidad Autónoma de Ciudad Juárez presentan un adecuado desarrollo de la capacidad académico-científica	Porcentaje de docentes de la Universidad Autónoma de Ciudad Juárez que presentan nivel satisfactorio en la evaluación académica	$\text{DENS} = \text{Docentes evaluados con nivel satisfactorio} \times 100$ $\text{TDE} = \text{Total de Docentes evaluados}$
			94.58
			2,249.00
			2,378.00

GOBIERNO DEL ESTADO DE CHIHUAHUA
Presupuesto de Egresos para el Ejercicio Fiscal 2025
Presupuesto Basado en Resultados
Indicadores Estratégicos del Programa H. Congreso
419 - UNIVERSIDAD AUTÓNOMA DE CD. JUÁREZ

ALINEACIÓN AL PLAN ESTATAL DE DESARROLLO

E104T4 - SALUD, DESARROLLO HUMANO E IDENTIDAD CHIHUAHUA - EDUCACIÓN - RESPETO DE LOS DERECHOS HUMANOS

PROGRAMA - 2K017D2 - INFRAESTRUCTURA EDUCATIVA SUPERIOR

DEFINICIÓN	BENEFICIARIOS		
	TIPO	MUJERES	HOMBRES
Construcción, equipamiento, conservación y rehabilitación de infraestructura física Estudiantes de planteles escolares del nivel de educación superior según las necesidades de cada plantel. Aplica para todas las escuelas públicas y tiene por objeto ampliar, mejorar y mantener en buen estado físico la infraestructura, así como optimizar el funcionamiento de la misma, que permita mantener instalaciones dignas.	TOTAL	21,454	16,838
		38,292	

INDICADORES ESTRATÉGICOS				
OBJETIVO A MEDIR	DATOS DEL INDICADOR	FÓRMULA	META	
NIVEL FIN	RESUMEN NARRATIVO Contribuir a brindar servicios educativos de calidad a estudiantes de escuelas del Sistema Educativo Estatal, en el desarrollo de ambientes escolares que propicien el aprendizaje, la inclusión, equidad y perspectiva de género mediante espacios físicos de educación superior óptimos para el desarrollo de la práctica educativa e impulso a su inserción en el mercado laboral.	NOMBRE Porcentaje de absorción en educación superior	FÓRMULA $(\frac{TMNI}{MT}) * 100$ TMNI = Total de matrícula de nuevo ingreso MT = Matrícula total	META 8.64
PROPOSITO	Los estudiantes de la Universidad Autónoma de Ciudad Juárez cuentan con suficientes espacios educativos óptimos que propician el aprendizaje (teórico-práctico) para consolidar su formación profesional.	Variación porcentual de estudiantes beneficiados con espacios educativos óptimos	$((\frac{MT}{MT_{-1}}) - 1) * 100$ MT = Matrícula total año actual MT_{-1} = Matrícula total año anterior	7.12 36,463.00



GOBIERNO DEL ESTADO DE CHIHUAHUA
Presupuesto de Egresos para el Ejercicio Fiscal 2025
Presupuesto Basado en Resultados
Indicadores Estratégicos del Programa H. Congreso

420 - PROMOTORA DE LA INDUSTRIA CHIHUAHUENSE

MISIÓN

Promover la inversión privada y estimular la creación de zonas de desarrollo económico, a través de productos inmobiliarios, con el objetivo de fomentar la instalación y desarrollo de empresas que generen crecimiento económico en el estado. Ser el pilar de la estrategia de atracción y retención de la inversión del Estado de Chihuahua, conduciéndose con rectitud, transparencia y excelencia, para hacer de la entidad el primer lugar a nivel nacional en atracción de inversiones, que deriven en una mejor calidad de vida para las y los chihuahuenses.

VISIÓN

ALINEACIÓN AL PLAN ESTATAL DE DESARROLLO

E204T2 - CRECIMIENTO ECONÓMICO, INNOVADOR Y COMPETITIVO - APOYO A LA INDUSTRIA - TRANSPARENCIA Y RENDICIÓN DE CUENTAS

PROGRAMA - 2F008C2 - FOMENTO INDUSTRIAL

DEFINICIÓN

Proporcionar servicios, desarrollar infraestructura y promover la atracción de inversiones en beneficio de las empresas instaladas en los parques industriales, para fortalecer el crecimiento económico del estado.

BENEFICIARIOS

TIPO	TOTAL	MUJERES	HOMBRES
	413	0	0

INDICADORES ESTRATÉGICOS

OBJETIVO A MEDIR

DATOS DEL INDICADOR

NIVEL	RESUMEN NARRATIVO	NOMBRE	FÓRMULA	META	
PROPOSITO	Las empresas establecidas en los parques industriales que administra Promotora para el Desarrollo Económico de Chihuahua cuentan con servicios e adecuados para el desarrollo de actividades.	Las empresas establecidas en los parques industriales que administra Promotora para el Desarrollo Económico de Chihuahua cuentan con servicios e adecuados para el desarrollo de sus servicios e infraestructura	$(EA/EE)*100$ EA = Empresas atendidas EE = Total de Empresas establecidas en los parques industriales	413.00 416.00	99.28



GOBIERNO DEL ESTADO DE CHIHUAHUA
Presupuesto de Egresos para el Ejercicio Fiscal 2025
Presupuesto Basado en Resultados
Indicadores Estratégicos del Programa H. Congreso

421 - PENSIONES CIVILES DEL ESTADO DE CHIHUAHUA

MISIÓN

VISIÓN

Otorgar seguridad social y servicios de salud en apego a la normatividad aplicable, Ser una Institución que proporciona seguridad social y servicios de salud integral, con profesionalismo y sentido humano, para mejorar la calidad de vida de su reconocida por su calidad, calidez, transparencia y alto desempeño. derechohabientia.

Ser una Institución que proporciona seguridad social y servicios de salud integral, con profesionalismo y sentido humano, para mejorar la calidad de vida de su reconocida por su calidad, calidez, transparencia y alto desempeño.

ALINEACIÓN AL PLAN ESTATAL DE DESARROLLO

E101T4 - SALUD, DESARROLLO HUMANO E IDENTIDAD CHIHUAHUA - SALUD - RESPETO DE LOS DERECHOS HUMANOS

PROGRAMA - 2E197C1 - SERVICIO MÉDICO DE PENSIONES CIVILES DEL ESTADO

DEFINICIÓN	BENEFICIARIOS		
	TIPO	TOTAL	HOMBRES
Ofrecer un servicio de salud, a los jubilados, pensionados y trabajadores al servicio del Estado, afiliados a las instituciones encomendadas para otorgar estos servicios, que se destaque por su nivel de atención médica y humana y se caracterice por su calidad, seguridad y calidez.	Las y los derechohabientes	94,727	39,079

INDICADORES ESTRATÉGICOS				
OBJETIVO A MEDIR	DATOS DEL INDICADOR			
NIVEL	RESUMEN NARRATIVO	NOMBRE	FÓRMULA	
FIN	Contribuir a mejorar el servicio médico para asegurar el derecho a la salud de los derechohabientes mediante la implementación de estrategias de atención que dignifiquen el servicio	Porcentaje de derechohabientes H)*100	DHPAPCS/TD participan en acciones de prevención y control de la salud	84,434.00
PROPOSITO	Las Pensiones Civiles del Estado reciben un servicio médico eficiente	de Porcentaje de Pensiones Civiles del Estado	TDH = Total de derechohabientes	94,728.00
			DAPCE = Derechohabientes atendidos en PCE	66,309.00
			DPAPCE = Total de Derechohabientes de PCE	94,728.00
				70.00



GOBIERNO DEL ESTADO DE CHIHUAHUA
Presupuesto de Egresos para el Ejercicio Fiscal 2025
Presupuesto Basado en Resultados
Indicadores Estratégicos del Programa H. Congreso

421 - PENSIONES CIVILES DEL ESTADO DE CHIHUAHUA

ALINEACIÓN AL PLAN ESTATAL DE DESARROLLO

E101T4 - SALUD, DESARROLLO HUMANO E IDENTIDAD CHIHUAHUA - SALUD - RESPETO DE LOS DERECHOS HUMANOS

PROGRAMA - 2E197C1 - SERVICIO MÉDICO DE PENSIONES CIVILES DEL ESTADO

DEFINICIÓN	BENEFICIARIOS		
	TIPO	TOTAL	HOMBRES
Ofrecer un servicio de salud, a los jubilados, pensionados y trabajadores al servicio del Estado, afiliados a las instituciones encomendadas para otorgar estos servicios, que se destaque por su nivel de atención médica y humana y se caracterice por su calidad, seguridad y calidez.	Las y los derechohabientes	94,727	39,079
		55,648	

INDICADORES ESTRATÉGICOS			
OBJETIVO A MEDIR		DATOS DEL INDICADOR	
NIVEL	RESUMEN NARRATIVO	NOMBRE	FÓRMULA
PROPOSITO	Las y los derechohabientes de Pensiones Civiles del Estado reciben un servicio médico eficiente	de Porcentaje de encuestas de calidad realizadas	(ERS/TEA)*100
		ERS = Encuestas satisfactorio	6,120.00
		TEA = Total de encuestas aplicadas	7,200.00
			85.00



GOBIERNO DEL ESTADO DE CHIHUAHUA
Presupuesto de Egresos para el Ejercicio Fiscal 2025
Presupuesto Basado en Resultados
Indicadores Estratégicos del Programa H. Congreso

421 - PENSIONES CIVILES DEL ESTADO DE CHIHUAHUA

ALINEACIÓN AL PLAN ESTATAL DE DESARROLLO

E504T4 - BUEN GOBIERNO, CERCAÑO Y CON INSTITUCIONES SÓLIDAS - GESTIÓN PARA RESULTADOS - RESPETO DE LOS DERECHOS HUMANOS

PROGRAMA - 5J001L3 - PRESTACIONES SOCIOECONÓMICAS A JUBILADOS, PENSIONADOS Y TRABAJADORES AL SERVICIO DEL ESTADO

DEFINICIÓN	BENEFICIARIOS		
	TIPO	TOTAL	HOMBRES

	Jubilados y pensionados	24,284	10,442
--	-------------------------	--------	--------

Prestaciones socioeconómicas otorgadas con equidad, Justicia y oportunidad, en estricto apego a las disposiciones legales aplicables, para los jubilados, pensionados y trabajadores al servicio del estado, de los entes públicos afiliados a las instituciones encomendadas para otorgar estos servicios, garantizando su derecho a una vida digna.

INDICADORES ESTRATÉGICOS

OBJETIVO A MEDIR		DATOS DEL INDICADOR	
NIVEL	RESUMEN NARRATIVO	NOMBRE	FÓRMULA
FIN	Contribuir a administrar de manera eficaz y eficiente los recursos humanos y financieros, bienes muebles e inmuebles del gobierno mediante el cumplimiento de obligaciones legales con los jubilados y pensionados.	Porcentaje de recursos capacidad de gobierno pensiones y las jubilaciones con los jubilados	$(\text{TRRNJP}/\text{TCN JP}) * 100$
			7,237,814,525.00
			78.49
PROPOSITO	Los Jubilados y Pensionados de Pensiones Civiles del Estado se beneficiados con el pago de nómina	Porcentaje de ven jubilados y su pensionados que reciben su pago	$(\text{JVPP}/\text{TJPPCE}) * 100$
			24,284.00
			24,284.00
			100.00



GOBIERNO DEL ESTADO DE CHIHUAHUA
Presupuesto de Egresos para el Ejercicio Fiscal 2025
Presupuesto Basado en Resultados
Indicadores Estratégicos del Programa H. Congreso

422 - JUNTA CENTRAL DE AGUA Y SANEAMIENTO

MISIÓN

Organismo auto sostenible administrador del recurso hídrico que busca garantizar una cobertura universal y supervisar la calidad en el servicio de agua potable, alcantarillado y saneamiento en el estado, para contribuir en el desarrollo social y económico de los chihuahuenses, cuidando del agua para gestionar de manera participativa la sustentabilidad hídrica estatal.

VISIÓN

Ser reconocido como un organismo público autosuficiente, innovador y solidario, administrador del recurso hídrico, con alta participación ciudadana. Comprometidos a favor de la sustentabilidad y la gestión del buen uso y destino del agua en el estado y las cuencas hidrológicas en que participa.

ALINEACIÓN AL PLAN ESTATAL DE DESARROLLO

E303T4 - ORDENAMIENTO TERRITORIAL MODERNO Y SUSTENTABLE - INFRAESTRUCTURA Y GESTIÓN DEL AGUA - RESPETO DE LOS DERECHOS HUMANOS

PROGRAMA - 2K020D2 - AGUA POTABLE, DRENAJE Y TRATAMIENTO

DEFINICIÓN

Programa de origen federal a cargo del Gobierno del Estado de Chihuahua que apoya a los habitantes de localidades urbanas y rurales con énfasis en zonas con alto o muy alto grado de marginación e indígena realizando obras de agua potable, drenaje y saneamiento a fin de mejorar la calidad de vida en los habitantes del Estado de Chihuahua.

BENEFICIARIOS

TIPO	TOTAL	MUJERES	HOMBRES
Población	1,500	757	743

INDICADORES ESTRATÉGICOS

NIVEL	OBJETIVO A MEDIR	RESUMEN NARRATIVO	NOMBRE	DATOS DEL INDICADOR		
				FÓRMULA	META	
FIN	Contribuir a garantizar el derecho humano al agua y saneamiento a través de obras para la gestión integral de recursos hídricos del Estado, asegurando aprovechamiento equitativo del agua subterránea.	Contribuir a garantizar el derecho humano al agua y saneamiento a través de obras para la gestión integral de recursos hídricos del Estado, asegurando aprovechamiento equitativo del agua subterránea.	Porcentaje de cobertura de agua potable en el Estado de Chihuahua	$(CAPA/CAPB) * 100$	98.20	100.00
				CAPA = Cobertura de agua potable alcanzada en el ejercicio fiscal	98.20	
				CAPB = Cobertura de agua potable base	98.20	



GOBIERNO DEL ESTADO DE CHIHUAHUA
Presupuesto de Egresos para el Ejercicio Fiscal 2025
Presupuesto Basado en Resultados
Indicadores Estratégicos del Programa H. Congreso

425 - INSTITUTO CHIHUAHUENSE DEL DEPORTE Y CULTURA FÍSICA

MISIÓN

Crear, desarrollar e implementar políticas públicas y acciones que fomenten la incorporación masiva de la población a actividades físicas, recreativas y deportivas, que fortalezcan el desarrollo humano y social y mejoren el nivel de bienestar, así como la promoción de igualdad de oportunidades para lograr la excelencia en el deporte.

VISIÓN

Lograr que Chihuahua sea reconocida como una entidad con alto nivel de cultura física en donde se practique la actividad física, la recreación y el deporte, a través de programas permanentes y sistemáticos que apoyen la formación de chihuahuenses más sanos y competentes, con un amplio potencial de trabajo en equipo que se refleje en un mayor desarrollo humano y social, que estimule un mejoramiento de las condiciones de vida de la población y genere deportistas de excelencia.

ALINEACIÓN AL PLAN ESTATAL DE DESARROLLO

E105T3 - SALUD, DESARROLLO HUMANO E IDENTIDAD CHIHUAHUA - CULTURA FÍSICA Y DEPORTE - IGUALDAD Y EQUIDAD DE GÉNERO

PROGRAMA - 1S031A1 - APOYOS AL DEPORTE

DEFINICIÓN	BENEFICIARIOS		
	TIPO	TOTAL	HOMBRES
Otorgar apoyos y/o estímulos a la comunidad deportiva del estado de Chihuahua para su preparación y desarrollo, así como su participación en competencias y organización de eventos deportivos.	Comunidad Deportiva	34,448	19,255

INDICADORES ESTRATÉGICOS

OBJETIVO A MEDIR	DATOS DEL INDICADOR	
NIVEL	RESUMEN NARRATIVO	FÓRMULA
PROPOSITO	La comunidad deportiva del estado de Chihuahua cuenta con acceso a apoyos para su desarrollo y participación en competencias y eventos deportivos.	$((CDAO_t - CDAO_{t-1}) * 100) / CDAO_{t-1}$
	NOMBRE	META
	Variación a Porcentual de desarrollo y deportiva con acceso a apoyos deportivos con respecto al año anterior	7,300.00
		7,000.00

GOBIERNO DEL ESTADO DE CHIHUAHUA
Presupuesto de Egresos para el Ejercicio Fiscal 2025
Presupuesto Basado en Resultados
Indicadores Estratégicos del Programa H. Congreso

425 - INSTITUTO CHIHUAHUENSE DEL DEPORTE Y CULTURA FÍSICA

ALINEACIÓN AL PLAN ESTATAL DE DESARROLLO

E105T4 - SALUD, DESARROLLO HUMANO E IDENTIDAD CHIHUAHUA - CULTURA FÍSICA Y DEPORTE - RESPETO DE LOS DERECHOS HUMANOS

PROGRAMA - 2E103C1 - CULTURA FÍSICA Y FOMENTO AL DEPORTE

DEFINICIÓN	BENEFICIARIOS		
	TIPO	TOTAL	HOMBRES
Promover la cultura física y el deporte en población del estado de Chihuahua que Población esta en condiciones de realizar de actividad física y/o deportiva, contribuyendo a disminuir el sedentarismo, elevar el nivel de desarrollo deportivo y mejorar la calidad de vida.		291,286	147,610
		143,676	

Promover la cultura física y el deporte en población del estado de Chihuahua que Población esta en condiciones de realizar de actividad física y/o deportiva, contribuyendo a disminuir el sedentarismo, elevar el nivel de desarrollo deportivo y mejorar la calidad de vida.

INDICADORES ESTRATÉGICOS

OBJETIVO A MEDIR		DATOS DEL INDICADOR	
NIVEL	RESUMEN NARRATIVO	NOMBRE	FÓRMULA
FIN	Contribuir a mejorar la salud de los chihuahuenses, así como a la prevención de conductas antisociales que fomenten la igualdad y equidad de género, a través de una y suficiente infraestructura deportiva en el estado.	Variación de la población de la población activa en los programas de cultura física y deporte social con respecto al año anterior	$((PAT/PAT_{-1})-1) * 100$ PAT = Personas activadas en el año actual PAT_1 = Personas activadas en el año anterior
			285,000.00
			250,000.00
			14.00



GOBIERNO DEL ESTADO DE CHIHUAHUA
Presupuesto de Egresos para el Ejercicio Fiscal 2025
Presupuesto Basado en Resultados
Indicadores Estratégicos del Programa H. Congreso

425 - INSTITUTO CHIHUAHUENSE DEL DEPORTE Y CULTURA FÍSICA

ALINEACIÓN AL PLAN ESTATAL DE DESARROLLO

E105T4 - SALUD, DESARROLLO HUMANO E IDENTIDAD CHIHUAHUA - CULTURA FÍSICA Y DEPORTE - RESPETO DE LOS DERECHOS HUMANOS

PROGRAMA - 2E104C1 - CONSERVACIÓN Y MANTENIMIENTO DE INSTALACIONES DEPORTIVAS

DEFINICIÓN	BENEFICIARIOS			
	TIPO	TOTAL	MUJERES	HOMBRES
Adecuación y mantenimiento a las instalaciones deportivas a cargo del Instituto Chihuahuense del Deporte y Cultura Física para la realización de actividad deportiva, física o recreativa en las mismas.	Instalaciones deportivas	22	0	0

INDICADORES ESTRATÉGICOS

OBJETIVO A MEDIR	DATOS DEL INDICADOR			
NIVEL	RESUMEN NARRATIVO	NOMBRE	FÓRMULA	META
PROPOSITO	Las instalaciones deportivas a cargo del Instituto Chihuahuense del Deporte y Cultura Física en instalaciones adecuadas para realizar actividad deportiva, física o recreativa	Variación del Porcentaje de Chihuahuense Física en instalaciones a cargo del Instituto Chihuahuense del Deporte y Cultura Física en condiciones adecuadas con respecto al año anterior	$\frac{((ICA_t/ICA_{t-1}) - 1) * 100}{ICA_t}$ = Instalaciones en Condiciones Adecuadas del año actual ICA_t = Instalaciones en Condiciones Adecuadas del año anterior	31.82
			29.00	22.00

GOBIERNO DEL ESTADO DE CHIHUAHUA
Presupuesto de Egresos para el Ejercicio Fiscal 2025
Presupuesto Basado en Resultados
Indicadores Estratégicos del Programa H. Congreso

426 - INSTITUTO CHIHUAHUENSE DE LA JUVENTUD

MISIÓN

El Instituto Chihuahuense de la Juventud es una dependencia de Gobierno Estatal, Ser el organismo dentro de la Administración Pública Estatal, encargado de vincular a destinada a impulsar y favorecer el desarrollo integral de las y los jóvenes de 12 a 29 años y los jóvenes del Estado, con los distintos organismos encomendados en la años, a través de la creación y ejecución de políticas públicas, enfocadas en creación de condiciones óptimas y equitativas para este grupo poblacional, así de reconocer a este grupo poblacional como sujetos de derechos y portadores de esta manera apoyar a que las juventudes logren sus objetivos. Siendo ICHIJUV una talentos, mediante la cooperación permanente entre la sociedad civil y el gobierno. dependencia responsable, solidaria y transparente.

VISIÓN

ALINEACIÓN AL PLAN ESTATAL DE DESARROLLO

E103T1 - SALUD, DESARROLLO HUMANO E IDENTIDAD CHIHUAHUA - JUVENTUD - PARTICIPACIÓN CIUDADANA

PROGRAMA - 1S022A1 - IMPULSANDO JUVENTUDES

DEFINICIÓN	BENEFICIARIOS			
	TIPO	TOTAL	MUJERES	HOMBRES
Entrega de becas y ayudas económicas y en especie a jóvenes de entre 12 y 29 Jóvenes años, destinadas a apoyar sus necesidades y proyectos personales, educativos o profesionales, y fomentar el desarrollo integral de los jóvenes chihuahuenses.		10,914	6,420	4,494

INDICADORES ESTRATÉGICOS

OBJETIVO A MEDIR	DATOS DEL INDICADOR				
NIVEL	RESUMEN NARRATIVO	NOMBRE	FÓRMULA	META	
FIN	Contribuir a promover el desarrollo integral de los jóvenes chihuahuenses con el fin de que tengan mejores opciones de vida	Variación porcentual de población joven de 12 a 29 años de edad con ingreso inferior a la línea de bienestar	$((PPJILB/PPJIILB_1)-1)*100$	36.00	-2.70
		ingreso inferior a la línea de bienestar	$PPJILB_1 =$ Porcentaje de población joven de 12 a 29 años de edad con ingreso inferior a la línea de bienestar en 2020 para el Estado de Chihuahua	37.00	



GOBIERNO DEL ESTADO DE CHIHUAHUA
Presupuesto de Egresos para el Ejercicio Fiscal 2025
Presupuesto Basado en Resultados
Indicadores Estratégicos del Programa H. Congreso

426 - INSTITUTO CHIHUAHUENSE DE LA JUVENTUD

ALINEACIÓN AL PLAN ESTATAL DE DESARROLLO

E103T1 - SALUD, DESARROLLO HUMANO E IDENTIDAD CHIHUAHUA - JUVENTUD - PARTICIPACIÓN CIUDADANA

PROGRAMA - 2E029C1 - ATENCIÓN A LA JUVENTUD

DEFINICIÓN	BENEFICIARIOS		
	TIPO	TOTAL	HOMBRES
Acompañamiento, recreación, formación para adolescentes y jóvenes entre 12 y Jóvenes entre 12 a 29 años para la prevención, empoderamiento y el acceso a herramientas y conocimientos que les permita un desarrollo integral.		62,500	31,250

INDICADORES ESTRATÉGICOS			
OBJETIVO A MEDIR		DATOS DEL INDICADOR	
NIVEL	RESUMEN NARRATIVO	NOMBRE	FÓRMULA
PROPOSITO	Las personas jóvenes de 12 a 29 años en el Estado de Chihuahua cuentan con mayor participación en actividades que les permitan desarrollar sus habilidades para obtener mayor desarrollo personal.	Porcentaje de personas jóvenes que desarrollan sus habilidades	$\frac{(PJDH/PJPAFH \text{ de } 12 \text{ a } 29 \text{ años del estado de Chihuahua en condiciones de vulnerabilidad}) * 100}{\text{Total de personas jóvenes de 12 a 29 años del estado de Chihuahua en condiciones de vulnerabilidad}}$
			62,500.00 62,500.00 100.00



GOBIERNO DEL ESTADO DE CHIHUAHUA
Presupuesto de Egresos para el Ejercicio Fiscal 2025
Presupuesto Basado en Resultados
Indicadores Estratégicos del Programa H. Congreso

426 - INSTITUTO CHIHUAHUENSE DE LA JUVENTUD

ALINEACIÓN AL PLAN ESTATAL DE DESARROLLO

E103T4 - SALUD, DESARROLLO HUMANO E IDENTIDAD CHIHUAHUA - JUVENTUD - RESPETO DE LOS DERECHOS HUMANOS

PROGRAMA - 2P026L2 - INSTITUCIONALIZACIÓN DE LA PERSPECTIVA DE JUVENTUDES

DEFINICIÓN	BENEFICIARIOS		
	TIPO	MUJERES	HOMBRES

Plan de institucionalización de la perspectiva de juventudes en políticas de Personas mayores de 18 años
instituciones públicas para propiciar la igualdad de oportunidades entre años
adolescentes, jóvenes y adultos en los diferentes espacios sociales.

TOTAL 3,247

MUJERES 1,625

HOMBRES 1,622

INDICADORES ESTRATÉGICOS

OBJETIVO A MEDIR		DATOS DEL INDICADOR	
NIVEL	RESUMEN NARRATIVO	NOMBRE	FÓRMULA
FIN	Contribuir a promover el desarrollo integral de los jóvenes chihuahuenses con el fin de que tengan mejores opciones de vida mediante colaboración de las juventudes para la resolución de problemas comunes	Variación porcentual de personas mayores de 18 años que han experimentado discriminación en el acceso a oportunidades de desarrollo integral.	$\frac{((PPMEDAODI/PPMEDAODI_1) - 1) * 100}{PPMEDAODI_1}$
			19.55
			-0.20



GOBIERNO DEL ESTADO DE CHIHUAHUA
Presupuesto de Egresos para el Ejercicio Fiscal 2025
Presupuesto Basado en Resultados
Indicadores Estratégicos del Programa H. Congreso

427 - JUNTA DE ASISTENCIA SOCIAL PRIVADA DEL ESTADO DE CHIHUAHUA

MISIÓN

Mejorar el entorno de las organizaciones de la sociedad civil, contribuyendo al desarrollo social y humano del Estado de Chihuahua.

VISIÓN

Ser reconocida como una institución facilitadora, confiable y profesional, al servicio de las OSC en el Estado de Chihuahua.

ALINEACIÓN AL PLAN ESTATAL DE DESARROLLO

E102T4 - SALUD, DESARROLLO HUMANO E IDENTIDAD CHIHUAHUA - INCLUSIÓN SOCIAL Y SUJETOS PRIORITARIOS - RESPETO DE LOS DERECHOS HUMANOS

PROGRAMA - 1S033A2 - APOYOS A LAS ORGANIZACIONES DE LA SOCIEDAD CIVIL

DEFINICIÓN

La Junta de Asistencia Social Privada del Estado de Chihuahua impulsa Organizaciones de la sociedad civil que promuevan el bienestar de las personas en situación de vulnerabilidad.

BENEFICIARIOS

TIPO	TOTAL	MUJERES	HOMBRES
Organizaciones de la sociedad civil	320	0	0

INDICADORES ESTRATÉGICOS

OBJETIVO A MEDIR		DATOS DEL INDICADOR		
NIVEL	RESUMEN NARRATIVO	NOMBRE	FÓRMULA	META
FIN	Contribuir a fortalecer los mecanismos de vinculación y participación de la sociedad civil en beneficio de objetos prioritarios para su desarrollo integral a través de apoyos económicos	Variación de la porcentual de los apoyos otorgados con el programa anterior	$((AOAAC/AOA AN)-1)*100$ AOAAC = Apoyos otorgados en el año actual AOAAN = Apoyos otorgados en el año anterior	186.00 43.08 130.00



GOBIERNO DEL ESTADO DE CHIHUAHUA
Presupuesto de Egresos para el Ejercicio Fiscal 2025
Presupuesto Basado en Resultados
Indicadores Estratégicos del Programa H. Congreso

427 - JUNTA DE ASISTENCIA SOCIAL PRIVADA DEL ESTADO DE CHIHUAHUA

ALINEACIÓN AL PLAN ESTATAL DE DESARROLLO

E102T4 - SALUD, DESARROLLO HUMANO E IDENTIDAD CHIHUAHUA - INCLUSIÓN SOCIAL Y SUJETOS PRIORITARIOS - RESPETO DE LOS DERECHOS HUMANOS

PROGRAMA - 2E085C2 - FORTALECIMIENTO A LAS ORGANIZACIONES DE LA SOCIEDAD CIVIL

DEFINICIÓN	BENEFICIARIOS		
	TIPO	TOTAL	HOMBRES
La Junta de Asistencia Privada del Estado de Chihuahua impulsa programas de Organizaciones de la capacitación para que las Organizaciones de la Sociedad Civil fortalezca su sociedad civil profesionalización y sostenibilidad.	320	0	0

INDICADORES ESTRATÉGICOS			
OBJETIVO A MEDIR	DATOS DEL INDICADOR		
NIVEL	RESUMEN NARRATIVO	NOMBRE	FÓRMULA
FIN	Contribuir a fortalecer los mecanismos de vinculación y participación de la Sociedad Civil en beneficio de los sujetos prioritarios para su desarrollo integral mediante la implementación de programas de fomento a su capacidad institucional	Variación de la Porcentual de las Organizaciones de la Sociedad Civil para su desarrollo integral mediante la implementación de programas de fomento a su capacidad institucional	$\frac{((OBPAAC/OB\ PAAN)-1)*100}{\text{programa el año actual}}$
			OBPAAC = Organizaciones de la Sociedad Civil beneficiadas por el programa el año actual OBPAAN = Organizaciones de la Sociedad Civil beneficiadas por el programa el año anterior
			320.00 146.15 130.00



GOBIERNO DEL ESTADO DE CHIHUAHUA
Presupuesto de Egresos para el Ejercicio Fiscal 2025
Presupuesto Basado en Resultados
Indicadores Estratégicos del Programa H. Congreso

428 - EL COLEGIO DE CHIHUAHUA

MISIÓN

Realizar investigación científica en las Ciencias Sociales y Humanidades, así como formar investigadores y especialistas de alto nivel, a través de programas de posgrado, educación continua, difusión de trabajos de investigación, vinculación interinstitucional y con la sociedad civil, atendiendo de manera prioritaria la problemática de la región y el país en beneficio de la sociedad.

VISIÓN

Ser una Institución Pública de Investigación y Posgrado reconocida a nivel nacional e internacional por sus aportaciones a las Ciencias Sociales y Humanidades, su producción académica orientada a la solución de problemas sociales y por la conformación de su cuerpo de investigación y docencia de excelencia.

ALINEACIÓN AL PLAN ESTATAL DE DESARROLLO

E104T4 - SALUD, DESARROLLO HUMANO E IDENTIDAD CHIHUAHUA - EDUCACIÓN - RESPETO DE LOS DERECHOS HUMANOS

PROGRAMA - 2E065C1 - INVESTIGACIÓN Y POSGRADO

DEFINICIÓN

Con el programa se realizan actividades de investigación y docencia, como proyectos de investigación, programas de posgrado, publicaciones académicas y educación continua (talleres, seminarios y congresos), enfocadas en los temas de población y desarrollo sustentable, salud ambiental y la relación México-Estados Unidos y el contexto global con un enfoque multi e interdisciplinario a nivel estatal y fronterizo, dirigido a profesionistas a nivel posgrado, asociaciones civiles, academia, sociedad y tomadores de decisiones, para contribuir al incremento del conocimiento científico y a la generación de espacios de diálogo y aprendizaje.

BENEFICIARIOS

TIPO	TOTAL	MUJERES	HOMBRES
Profesionista	80	39	41

INDICADORES ESTRATÉGICOS

OBJETIVO A MEDIR		DATOS DEL INDICADOR	
NIVEL	RESUMEN NARRATIVO	FÓRMULA	META
PROPOSITO	Las y los profesionales del Colegio de Chihuahua cuentan con programas de investigación y posgrado, para abordar las problemáticas sociales en la región, bajo una perspectiva multi e interdisciplinaria.	$\frac{(\text{MTACA}_{\text{WMTA}} - \text{MTACA}_{\text{t}}) * 100}{\text{MTACA}_{\text{t}}}$ MTACA _t = Matrícula total atendida ciclo actual MTACA ₁ = Matrícula total atendida ciclo anterior	33.33
			40.00
			30.00



GOBIERNO DEL ESTADO DE CHIHUAHUA
Presupuesto de Egresos para el Ejercicio Fiscal 2025
Presupuesto Basado en Resultados
Indicadores Estratégicos del Programa H. Congreso

429 - INSTITUTO DE INNOVACIÓN Y COMPETITIVIDAD

MISIÓN

Fomentar, promover, apoyar y coordinar actividades, programas y proyectos que impulsen y fortalezcan el desarrollo de capacidades científicas, tecnológicas y de innovación, contribuyendo al mejoramiento de la productividad y competitividad del Estado de Chihuahua, a través de cinco ejes:

- Infraestructura científica y tecnológica
- Desarrollo, retención y atracción de recursos humanos especializados
- Fomento a la innovación y emprendimiento de alto impacto
- Divulgación y promoción de la ciencia, tecnología e innovación
- Propiedad intelectual.

VISIÓN

Ser un organismo impulsor del desarrollo científico, tecnológico y de innovación en el Estado de Chihuahua, a través de la implementación de proyectos y programas integrales e innovadores, cuyos resultados coadyuven en el desarrollo económico, equitativo y sustentable y en la calidad de vida de la población Chihuahuense.

ALINEACIÓN AL PLAN ESTATAL DE DESARROLLO

E206T1 - CRECIMIENTO ECONÓMICO, INNOVADOR Y COMPETITIVO - CIENCIA, TECNOLOGÍA E INNOVACIÓN - PARTICIPACIÓN CIUDADANA

PROGRAMA - 1S064B1 - CIENCIA, TECNOLOGÍA E INNOVACIÓN

DEFINICIÓN

Fortalecer el desarrollo científico y tecnológico de las entidades que conforman los sectores productivo, social, económico y académico de la entidad, mediante la gestión de proyectos de áreas científico, tecnológicas e innovación que impulsen el desarrollo económico del estado.

BENEFICIARIOS

TIPO	TOTAL	MUJERES	HOMBRES
	1,416	0	0

INDICADORES ESTRATÉGICOS

OBJETIVO A MEDIR

NIVEL

RESUMEN NARRATIVO

NOMBRE

FÓRMULA

META

PROPOSITO	Las entidades que conforman los sectores productivo, social, público y académico del Estado de Chihuahua tienen un desarrollo competitivo en materia de ciencia, tecnología e innovación.	los Variación	EBAPEA = Entidades beneficiadas con apoyos para proyectos en el ejercicio actual	37.00	76.19
		Entidades beneficiadas del ejercicio anterior	EBAPEA_1 = Entidades beneficiadas con apoyos para proyectos en el ejercicio anterior	21.00	



GOBIERNO DEL ESTADO DE CHIHUAHUA
Presupuesto de Egresos para el Ejercicio Fiscal 2025
Presupuesto Basado en Resultados
Indicadores Estratégicos del Programa H. Congreso

429 - INSTITUTO DE INNOVACIÓN Y COMPETITIVIDAD

ALINEACIÓN AL PLAN ESTATAL DE DESARROLLO

E206T1 - CRECIMIENTO ECONÓMICO, INNOVADOR Y COMPETITIVO - CIENCIA, TECNOLOGÍA E INNOVACIÓN - PARTICIPACIÓN CIUDADANA

PROGRAMA - 2E064C1 - VINCULACIÓN CIENTÍFICA Y TECNOLÓGICA

DEFINICIÓN	BENEFICIARIOS		
	TIPO	TOTAL	HOMBRES

Reconocer y estimular la labor científica y tecnológica que realizan las y los Investigadores investigadores e inventores en el Estado de Chihuahua, así como su permanencia en el Sistema Estatal de Investigadores, a través del premio estatal de ciencia, talleres de propiedad intelectual y publicaciones científicas y tecnológicas.		1,698	756	942
---	--	-------	-----	-----

INDICADORES ESTRATÉGICOS

OBJETIVO A MEDIR		DATOS DEL INDICADOR		
NIVEL	RESUMEN NARRATIVO	NOMBRE	FÓRMULA	
PROPOSITO	Investigadores de innovación y Variación desarrollo tecnológico e inventores del Porcentaje de Estado de Chihuahua tienen investigadores de vinculación con el sector público y Innovación y privado.	desarrollo e inventores vinculados con el sector público y privado.	$((IIVSR2025/IIV SP2024)-1) * 100$ IIVSR2025 = Investigadores de Innovación y desarrollo e inventores vinculados con el sector público y privado en el ejercicio actual IIVSP2024 = Investigadores de Innovación y desarrollo e inventores vinculados con el sector público y privado en el ejercicio anterior	160.00 6.67



GOBIERNO DEL ESTADO DE CHIHUAHUA
Presupuesto de Egresos para el Ejercicio Fiscal 2025
Presupuesto Basado en Resultados
Indicadores Estratégicos del Programa H. Congreso

429 - INSTITUTO DE INNOVACIÓN Y COMPETITIVIDAD

ALINEACIÓN AL PLAN ESTATAL DE DESARROLLO

E206T1 - CRECIMIENTO ECONÓMICO, INNOVADOR Y COMPETITIVO - CIENCIA, TECNOLOGÍA E INNOVACIÓN - PARTICIPACIÓN CIUDADANA

PROGRAMA - 2F061C1 - SOCIALIZACIÓN DE LA CIENCIA

DEFINICIÓN	BENEFICIARIOS		
	TIPO	TOTAL	HOMBRES
Fomentar el conocimiento de las humanidades, ciencia, tecnología e innovación Población en la población del Estado de Chihuahua, a través de ferias, eventos y actividades de socialización y divulgación.		125,977	59,989
		65,988	

INDICADORES ESTRATÉGICOS

OBJETIVO A MEDIR	DATOS DEL INDICADOR	
NIVEL	RESUMEN NARRATIVO	META
PROPOSITO	La Población del Estado de Chihuahua en un rango de 6 a 60 porcentual de años que realizan actividades lúdicas personas en humanidades, ciencia, tecnología e participantes en innovación, tienen participación activa actividades en eventos y actividades con enfoque lúdicas en científico.	46.67
	de Variación de 6 a 60 porcentual de personas lúdicas en el año actual.	2,200.00
	(((PPAL2025/PPAL2024)-1)*100)	1,500.00
	PPAL2025 = Personas de participantes en actividades lúdicas en el año anterior.	
	PPAL2024 = Personas de participantes en actividades lúdicas en el año anterior.	



GOBIERNO DEL ESTADO DE CHIHUAHUA
Presupuesto de Egresos para el Ejercicio Fiscal 2025
Presupuesto Basado en Resultados
Indicadores Estratégicos del Programa H. Congreso

430 - INSTITUTO CHIHUAHUENSE DE INFRAESTRUCTURA FÍSICA EDUCATIVA

MISIÓN

Ampliar la cobertura de infraestructura educativa, mediante la construcción, Ser líder en la impulsión del desarrollo, edificación y equipamiento de espacios rehabilitación y equipamiento de escuelas, garantizando el cumplimiento de la educativos sustentables, permitiendo el aprovechamiento de los recursos naturales normatividad aplicable, para que las niñas, niños, adolescentes y jóvenes del Estado de cada región del Estado, que propicien la permanencia y garanticen el derecho a la de Chihuahua disfruten de ambientes dignos y de calidad en los espacios escolares, educación de niñas, niños, adolescentes y jóvenes, promoviendo áreas de que propicien el aprendizaje, el deporte, la recreación, la cultura, la inclusión y esparcimiento para favorecer su desarrollo integral, maximizando y haciendo equidad. eficiente el uso de los recursos públicos con responsabilidad, honestidad y transparencia.

VISIÓN

ALINEACIÓN AL PLAN ESTATAL DE DESARROLLO

E104T4 - SALUD, DESARROLLO HUMANO E IDENTIDAD CHIHUAHUA - EDUCACIÓN - RESPETO DE LOS DERECHOS HUMANOS

PROGRAMA - 2E050C1 - PROGRAMA NORMATIVO DE LA CALIDAD DE LA INFRAESTRUCTURA EDUCATIVA

DEFINICIÓN	BENEFICIARIOS		
	TIPO	TOTAL	HOMBRES
Conjunta la acciones y gestiones necesarias para que la infraestructura educativa Planteles educativos cumple con los requisitos de calidad, seguridad, funcionalidad, oportunidad, equidad, sustentabilidad y pertinencia; en base a la normatividad vigente para la construcción de nuevos espacios educativos, rehabilitación, mantenimiento y equipamiento de los planteles educativos del Estado de Chihuahua, a través de la operación de los programas de inversión de infraestructura educativa.	Planteles educativos	400	0

INDICADORES ESTRATÉGICOS		
DATOS DEL INDICADOR		
OBJETIVO A MEDIR	NOMBRE	META
	FÓRMULA	



GOBIERNO DEL ESTADO DE CHIHUAHUA
Presupuesto de Egresos para el Ejercicio Fiscal 2025
Presupuesto Basado en Resultados
Indicadores Estratégicos del Programa H. Congreso

430 - INSTITUTO CHIHUAHUENSE DE INFRAESTRUCTURA FÍSICA EDUCATIVA

ALINEACIÓN AL PLAN ESTATAL DE DESARROLLO

E104T4 - SALUD, DESARROLLO HUMANO E IDENTIDAD CHIHUAHUA - EDUCACIÓN - RESPETO DE LOS DERECHOS HUMANOS

PROGRAMA - 2E050C1 - PROGRAMA NORMATIVO DE LA CALIDAD DE LA INFRAESTRUCTURA EDUCATIVA

DEFINICIÓN	BENEFICIARIOS		
	TIPO	TOTAL	HOMBRES

Conjunta la acciones y gestiones necesarias para que la infraestructura educativa cumpla con los requisitos de calidad, seguridad, funcionalidad, oportunidad, equidad, sustentabilidad y pertinencia; en base a la normatividad vigente para la construcción de nuevos espacios educativos, rehabilitación, mantenimiento y equipamiento de los planteles educativos del Estado de Chihuahua, a través de la operación de los programas de inversión de infraestructura educativa.	Planteles educativos	400	0
---	----------------------	-----	---

INDICADORES ESTRATÉGICOS

OBJETIVO A MEDIR		DATOS DEL INDICADOR	
NIVEL	RESUMEN NARRATIVO	NOMBRE	FÓRMULA
FIN	Contribuir a brindar los servicios educativos de calidad a los estudiantes del Sistema Educativo Estatal, a través del desarrollo de ambientes escolares que propicien el aprendizaje, inclusión, equidad y perspectiva genero; mediante la rehabilitación y equipamiento de espacios educativos que cumplan la normatividad aplicable.	Variación porcentual entre los planteles educativos	$\frac{((\text{PIB}/\text{PIB}_{-1})-1) * 100}{\text{PIB}_1}$
			PIB = Planteles educativos beneficiados en el año actual PIB_1 = Planteles educativos beneficiados en el año anterior
			249.00 231.00
			7.79



GOBIERNO DEL ESTADO DE CHIHUAHUA
Presupuesto de Egresos para el Ejercicio Fiscal 2025
Presupuesto Basado en Resultados
Indicadores Estratégicos del Programa H. Congreso

431 - UNIVERSIDAD POLITÉCNICA DE CHIHUAHUA

MISIÓN

En la Universidad Politécnica de Chihuahua somos una Institución de Educación Superior que forma profesionistas con competencias técnicas y sociales, capaces de desarrollarse de manera íntegra y con éxito en un ámbito globalizado para contribuir con el desarrollo sustentable.

VISIÓN

Ser una Institución de Educación Superior consolidada, incluyente y de vanguardia tecnológica, que forma profesionistas con valores y competencias con la calidad requerida por la sociedad y el sector productivo.

ALINEACIÓN AL PLAN ESTATAL DE DESARROLLO

E104T4 - SALUD, DESARROLLO HUMANO E IDENTIDAD CHIHUAHUA - EDUCACIÓN - RESPETO DE LOS DERECHOS HUMANOS

PROGRAMA - 2E140C1 - VINCULACIÓN, EXTENSIÓN Y SERVICIOS ACADÉMICOS EN EDUCACIÓN MEDIA SUPERIOR Y SUPERIOR

DEFINICIÓN	BENEFICIARIOS		
	TIPO	TOTAL	HOMBRES
Fortalecer los esquemas de vinculación de los estudiantes próximos a egresar de educación superior con el sector educativo, social y productivo que incidan en el bienestar social, el crecimiento económico y la transferencia de conocimientos científicos, tecnológicos con un alto grado de responsabilidad social, mediante la disposición transparente y oportuna de recursos. Así como la difusión y divulgación del arte, la cultura y la ciencia en conjunto con la promoción del deporte para fortalecimiento de la formación integral de manera incluyente y con sentido humanista que aporte soluciones innovadoras al entorno.	Estudiantes	781	575
		206	

DATOS DEL INDICADOR		FÓRMULA	META
OBJETIVO A MEDIR	RESUMEN NARRATIVO	(TES/TEE)*100	100.00
	NOMBRE	TES = Total de empleadores satisfechos	60.00
NIVEL	FIN	TEE = Total de empleadores encuestados	60.00

INDICADORES ESTRATÉGICOS

OBJETIVO A MEDIR		DATOS DEL INDICADOR	
NIVEL	RESUMEN NARRATIVO	FÓRMULA	META
FIN	Contribuir a ampliar la cobertura a Porcentaje de nivel estatal en materia educativa, empleadores mediante la implementación de un satisfichos programa fortalecido de captación de alumnos y alumnas.	(TES/TEE)*100	100.00
		TES = Total de empleadores satisfechos	60.00
		TEE = Total de empleadores encuestados	60.00



GOBIERNO DEL ESTADO DE CHIHUAHUA
Presupuesto de Egresos para el Ejercicio Fiscal 2025
Presupuesto Basado en Resultados
Indicadores Estratégicos del Programa H. Congreso

431 - UNIVERSIDAD POLITÉCNICA DE CHIHUAHUA

ALINEACIÓN AL PLAN ESTATAL DE DESARROLLO

E104T4 - SALUD, DESARROLLO HUMANO E IDENTIDAD CHIHUAHUA - EDUCACIÓN - RESPETO DE LOS DERECHOS HUMANOS

PROGRAMA - 2E146C1 - CALIDAD EN LOS SERVICIOS DE EDUCACIÓN SUPERIOR TECNOLÓGICA

DEFINICIÓN

Asegurar la calidad educativa de las alumnas y alumnos mediante programas educativos acreditados y/o evaluados y la disposición de recursos humanos, materiales y financieros necesarios para la operación del sistema educativo estatal, incluye actividades de la unidad central y unidades de apoyo académico administrativo, así como de planeación, organización, dirección, evaluación, control, seguimiento, transparencia y rendición de cuentas; todo el proceso bajo los principios de eficacia, eficiencia, calidad y economía.

BENEFICIARIOS			
TIPO	TOTAL	MUJERES	HOMBRES
Estudiantes	781	206	575

INDICADORES ESTRATÉGICOS

OBJETIVO A MEDIR		DATOS DEL INDICADOR	
NIVEL	RESUMEN NARRATIVO	NOMBRE	FÓRMULA
PROPOSITO	Estudiantes de la Universidad Politécnica reciben calidad en los servicios educativos brindados.	Variación en los Porcentual de estudiantes atendidos en la universidad	$((\text{EAU}/\text{EAU}_1) - 1) * 100$ EAU = Estudiantes atendidos en la universidad en el año actual EAU_1 = Estudiantes atendidos en la universidad en el año anterior
			781.00 737.00
			5.97



GOBIERNO DEL ESTADO DE CHIHUAHUA
Presupuesto de Egresos para el Ejercicio Fiscal 2025
Presupuesto Basado en Resultados
Indicadores Estratégicos del Programa H. Congreso

432 - UNIVERSIDAD TECNOLÓGICA DE LA TARAHUMARA

MISIÓN

La Universidad Tecnológica de la Tarahumara tiene como misión ser una institución incluyente reconocida por la excelencia de sus servicios integrales de educación superior formadora de profesionales humanistas preparados para contribuir al incremento de la competitividad y el desarrollo sostenible de la región a través de su capital humano, programas educativos acreditados y con una alta vinculación con los sectores productivo y social.

VISIÓN

Seremos la institución líder en la Sierra Tarahumara con amplio reconocimiento por su excelencia académica y tecnológica que impulsa la investigación, el desarrollo e innovación para atender las problemáticas y el crecimiento económico de la zona de influencia.

ALINEACIÓN AL PLAN ESTATAL DE DESARROLLO

E104T4 - SALUD, DESARROLLO HUMANO E IDENTIDAD CHIHUAHUA - EDUCACIÓN - RESPETO DE LOS DERECHOS HUMANOS

PROGRAMA - 2E067C1 - COBERTURA EN EDUCACIÓN SUPERIOR TECNOLÓGICA

DEFINICIÓN

Garantizar el derecho al servicio educativo a los egresados de educación media superior, en los programas de educación con equidad, inclusión y perspectiva de género.

BENEFICIARIOS

TIPO	TOTAL	MUJERES	HOMBRES
Egresados	220	114	106

INDICADORES ESTRATÉGICOS

OBJETIVO A MEDIR

NIVEL	RESUMEN NARRATIVO	NOMBRE	FÓRMULA	META
FIN	Contribuir a ampliar la cobertura a nivel estatal en materia educativa mediante el aumento en la captación de aspirantes en la Educación Superior Tecnológica	Variación porcentual de la captación de alumnos y alumnas	$(\frac{MTANI}{MTANI\ anterior} - 1) * 100$ $\frac{MTANIEA}{MTANIEA\ anterior} - 1$	15.79 220.00 190.00

DATOS DEL INDICADOR

FÓRMULA	META
$(\frac{MTANI}{MTANI\ anterior} - 1) * 100$	15.79
$\frac{MTANIEA}{MTANIEA\ anterior} - 1$	220.00
	190.00



GOBIERNO DEL ESTADO DE CHIHUAHUA
Presupuesto de Egresos para el Ejercicio Fiscal 2025
Presupuesto Basado en Resultados
Indicadores Estratégicos del Programa H. Congreso

432 - UNIVERSIDAD TECNOLÓGICA DE LA TARAHUMARA

ALINEACIÓN AL PLAN ESTATAL DE DESARROLLO

E104T4 - SALUD, DESARROLLO HUMANO E IDENTIDAD CHIHUAHUA - EDUCACIÓN - RESPETO DE LOS DERECHOS HUMANOS

PROGRAMA - 2E071C1 - DOCENCIA EN EDUCACIÓN SUPERIOR TECNOLÓGICA

DEFINICIÓN	BENEFICIARIOS		
	TIPO	TOTAL	HOMBRES
Brindar a los alumnos y alumnas egresados de nivel medio superior acciones y Docentes proyectos de regulación, desarrollo, promoción y prestación de servicios educativos que otorguen mayores oportunidades de acceso a la educación superior Tecnológica.		32	17
		15	

INDICADORES ESTRATÉGICOS

OBJETIVO A MEDIR		DATOS DEL INDICADOR	
NIVEL	RESUMEN NARRATIVO	NOMBRE	FÓRMULA
FIN	Contribuir a brindar los servicios educativos de calidad a los estudiantes de escuelas del sistema educativo estatal, a través del desarrollo de ambientes escolares que propicien el aprendizaje, la inclusión, la equidad y perspectiva de género mejorando la capacitación docente.	Variación del Porcentaje de personal docente capacitado	$((\text{DPAFI}/\text{DPAFI}_{-1}) - 1) * 100$
			Docentes participantes en actividades de formación interna en año actual
			35.00
			9.38
			Docentes participantes en actividades de formación interna del año anterior
			32.00



GOBIERNO DEL ESTADO DE CHIHUAHUA
Presupuesto de Egresos para el Ejercicio Fiscal 2025
Presupuesto Basado en Resultados
Indicadores Estratégicos del Programa H. Congreso

432 - UNIVERSIDAD TECNOLÓGICA DE LA TARAHUMARA

ALINEACIÓN AL PLAN ESTATAL DE DESARROLLO

E104T4 - SALUD, DESARROLLO HUMANO E IDENTIDAD CHIHUAHUA - EDUCACIÓN - RESPETO DE LOS DERECHOS HUMANOS

PROGRAMA - 2E234C1 - PERMANENCIA EN EDUCACIÓN SUPERIOR TECNOLÓGICA

DEFINICIÓN	BENEFICIARIOS		
	TIPO	TOTAL	HOMBRES
Brindar servicios educativos de calidad a los alumnos y alumnas de educación superior dentro de la Universidad Tecnológica de la Tarahumara que aseguren su permanencia y egreso	Alumnas y alumnos	600	288
		312	

INDICADORES ESTRATÉGICOS			
OBJETIVO A MEDIR	DATOS DEL INDICADOR		
NIVEL	RESUMEN NARRATIVO	NOMBRE	META
FIN	Contribuir a ampliar la cobertura a nivel estatal mediante la permanencia de estudiantes en educación tecnológica	Variación Porcentual en la permanencia de Estudiantes en Educación Superior Tecnológica	113.64
		$TAMAA/TAMA$	500.00
		$(TAMAA/TAMA - A_1) * 100$	440.00
		TAMAA = Total de alumnos matriculados en el año actual	
		TAMAA_1 = Total de alumnos matriculados en el año anterior	



GOBIERNO DEL ESTADO DE CHIHUAHUA
Presupuesto de Egresos para el Ejercicio Fiscal 2025
Presupuesto Basado en Resultados
Indicadores Estratégicos del Programa H. Congreso

433 - UNIVERSIDAD TECNOLÓGICA DE PARRAL

MISIÓN

Formar profesionistas altamente capacitados y competitivos con actitudes y "Iremos más allá..." de ser, una institución de educación superior líder en la región, conocimientos científicos y tecnológicos, mediante programas educativos acreditados reconocida por la calidad en sus programas educativos y en la capacidad adquirida en los niveles Técnico Superior Universitario y Licenciatura bajo el modelo de de sus egresados, para dar respuesta pertinente a las necesidades de los sectores competencias profesionales y una mejora continua que contribuya responsablemente productivos; con un enfoque innovador, sustentable, social y humano. a la solución de problemas de la sociedad.

VISIÓN

Formar profesionistas altamente capacitados y competitivos con actitudes y "Iremos más allá..." de ser, una institución de educación superior líder en la región, conocimientos científicos y tecnológicos, mediante programas educativos acreditados reconocida por la calidad en sus programas educativos y en la capacidad adquirida en los niveles Técnico Superior Universitario y Licenciatura bajo el modelo de de sus egresados, para dar respuesta pertinente a las necesidades de los sectores competencias profesionales y una mejora continua que contribuya responsablemente productivos; con un enfoque innovador, sustentable, social y humano. a la solución de problemas de la sociedad.

ALINEACIÓN AL PLAN ESTATAL DE DESARROLLO

E104T4 - SALUD, DESARROLLO HUMANO E IDENTIDAD CHIHUAHUA - EDUCACIÓN - RESPETO DE LOS DERECHOS HUMANOS

PROGRAMA - 2E051C1 - VINCULACIÓN Y SERVICIOS EDUCATIVOS

DEFINICIÓN	BENEFICIARIOS		
	TIPO	TOTAL	HOMBRES
Fortalecer la vinculación entre la Universidad y los diferentes sectores Económicos, sociales y gubernamentales, a través de diversos mecanismos de cooperación, que favorezcan la inserción de los egresados de la institución en el mercado laboral, en condiciones laborales o de autoempleo óptimas.	Egresados	297	163
		134	

INDICADORES ESTRATÉGICOS

OBJETIVO A MEDIR	DATOS DEL INDICADOR	
NIVEL	RESUMEN NARRATIVO	FÓRMULA
FIN	Contribuir a brindar los servicios educativos de calidad a los egresados y estudiantes de escuelas del Sistema Educativo Estatal, a través del desarrollo de ambientes escolares que propicien el aprendizaje, la inclusión, equidad y perspectiva de género, mediante la vinculación oportuna con los sectores públicos, privados y sociales.	<p>NOMBRE Porcentaje de los egresados y egresados del Sistema egresados del laborando.</p> <p>FÓRMULA $(\frac{EENLLSME}{EE}) * 100$</p> <p>META 56.06</p> <p>EENLLSME/E = Egresadas y egresados del nivel Licenciatura laborando a los seis meses de su egreso.</p> <p>EEE = Egresadas y egresados encuestados.</p>



GOBIERNO DEL ESTADO DE CHIHUAHUA
Presupuesto de Egresos para el Ejercicio Fiscal 2025
Presupuesto Basado en Resultados
Indicadores Estratégicos del Programa H. Congreso

433 - UNIVERSIDAD TECNOLÓGICA DE PARRAL

ALINEACIÓN AL PLAN ESTATAL DE DESARROLLO

E104T4 - SALUD, DESARROLLO HUMANO E IDENTIDAD CHIHUAHUA - EDUCACIÓN - RESPETO DE LOS DERECHOS HUMANOS

PROGRAMA - 2E051C1 - VINCULACIÓN Y SERVICIOS EDUCATIVOS

DEFINICIÓN	BENEFICIARIOS		
	TIPO	TOTAL	HOMBRES
Fortalecer la vinculación entre la Universidad y los diferentes sectores Egresados económicos, sociales y gubernamentales, a través de diversos mecanismos de cooperación, que favorezcan la inserción de los egresados de la institución en el mercado laboral, en condiciones laborales o de autoempleo óptimas.		297	163
		134	

INDICADORES ESTRATÉGICOS

OBJETIVO A MEDIR	DATOS DEL INDICADOR		
	RESUMEN NARRATIVO	NOMBRE	FÓRMULA
NIVEL			META
PROPOSITO	Las y los egresados de Educación Superior Tecnológica del Estado de Chihuahua presentan vinculación con el sector privado y social para su crecimiento profesional.	Porcentaje de eficiencia terminal del nivel Superior Universitario.	ENLE = Estudiantes del nivel Licenciatura egresados. ENLEG = Estudiantes del nivel Licenciatura al inicio de la generación.
		(ENLE/ENLEG) *100	132.00
		ETSUE = Estudiantes de Técnico Superior Universitario egresados. ETSUIG = Estudiantes de Técnico Superior Universitario al inicio de la generación.	159.00
		ETSUE/ETSUI	165.00
		(ETSUE/ETSUI) *100	51.72



GOBIERNO DEL ESTADO DE CHIHUAHUA
Presupuesto de Egresos para el Ejercicio Fiscal 2025
Presupuesto Basado en Resultados
Indicadores Estratégicos del Programa H. Congreso

433 - UNIVERSIDAD TECNOLÓGICA DE PARRAL

ALINEACIÓN AL PLAN ESTATAL DE DESARROLLO

E104T4 - SALUD, DESARROLLO HUMANO E IDENTIDAD CHIHUAHUA - EDUCACIÓN - RESPETO DE LOS DERECHOS HUMANOS

PROGRAMA - 2E067C1 - COBERTURA EN EDUCACIÓN SUPERIOR TECNOLÓGICA

DEFINICIÓN	BENEFICIARIOS		
	TIPO	TOTAL	HOMBRES
Garantizar el derecho al servicio educativo a los egresados de educación media Egresados de educación superior, en los programas de educación con equidad, inclusión y perspectiva de género.	Egresados de educación media superior	350	210
		140	

INDICADORES ESTRATÉGICOS

OBJETIVO A MEDIR		DATOS DEL INDICADOR	
NIVEL	RESUMEN NARRATIVO	NOMBRE	FÓRMULA
FIN	Contribuir a ampliar la cobertura a Variación nivel estatal en materia educativa Porcentual de mediante la facilidad de acceso a la estudiantes de educación superior ofertada por la nuevo ingreso. Universidad Tecnológica de Parral.	ENIIPA = Estudiantes de nuevo ingreso inscritos en la Universidad en el ejercicio inmediato anterior.	$\frac{((ENIIPA/ENI) - 1) * 100}{APIA}$
		350.00	2.94
		340.00	



GOBIERNO DEL ESTADO DE CHIHUAHUA
Presupuesto de Egresos para el Ejercicio Fiscal 2025
Presupuesto Basado en Resultados
Indicadores Estratégicos del Programa H. Congreso

433 - UNIVERSIDAD TECNOLÓGICA DE PARRAL

ALINEACIÓN AL PLAN ESTATAL DE DESARROLLO

E104T4 - SALUD, DESARROLLO HUMANO E IDENTIDAD CHIHUAHUA - EDUCACIÓN - RESPETO DE LOS DERECHOS HUMANOS

PROGRAMA - 2E070C1 - CALIDAD DE LOS SERVICIOS EN LA EDUCACIÓN SUPERIOR

DEFINICIÓN	BENEFICIARIOS		
	TIPO	TOTAL	HOMBRES
Brindar a la alumnas y alumnos de Educación Superior Tecnológica servicios Alumnas y alumnos educativos de calidad que fortalezcan el desarrollo y crecimiento profesional de los estudiantes de la Universidad Tecnológica de Parral.	Alumnas y alumnos	1,025	615
		410	

INDICADORES ESTRATÉGICOS			
OBJETIVO A MEDIR	DATOS DEL INDICADOR		
NIVEL	RESUMEN NARRATIVO	NOMBRE	FÓRMULA
PROPOSITO	Las alumnas y alumnos de la Porcentaje de Universidad Tecnológica de Parral cobertura en la preparacion profesional de calidad. influencia.	(TEAUTPICE/T ENSZJ)*100	1,025.00
			16.47
		TENSZI = Total de estudiantes de nivel superior en la zona de influencia.	6,223.00



GOBIERNO DEL ESTADO DE CHIHUAHUA
Presupuesto de Egresos para el Ejercicio Fiscal 2025
Presupuesto Basado en Resultados
Indicadores Estratégicos del Programa H. Congreso

434 - UNIVERSIDAD PEDAGÓGICA NACIONAL DEL ESTADO DE CHIHUAHUA

MISIÓN

La Universidad Pedagógica Nacional del Estado de Chihuahua es una institución pública de educación superior permanentemente dedicada a la formación, actualización y desarrollo de profesionales éticamente responsables con la educación, que diseñan, aplican y evalúan programas de calidad y pertinencia, para contribuir con investigación, intervención, gestión e innovación ante los problemas y necesidades emergentes, así como favorecer la transformación social con sentido humanista, perspectiva de equidad, inclusión e interculturalidad.

VISIÓN

La Universidad Pedagógica Nacional del Estado de Chihuahua será una institución reconocida por la formación crítica de profesionales de la educación, el desarrollo de la investigación y la intervención educativas; con programas y modalidades contextualizados, en atención a la diversidad cultural y apego a los derechos humanos como valores fundamentales para la formación de ciudadanos participativos y empáticos, que convivan en paz, comprometidos con su entorno natural y social.

ALINEACIÓN AL PLAN ESTATAL DE DESARROLLO

E104T4 - SALUD, DESARROLLO HUMANO E IDENTIDAD CHIHUAHUA - EDUCACIÓN - RESPETO DE LOS DERECHOS HUMANOS

PROGRAMA - 2E210C1 - FORTALECIMIENTO A LA PROFESIONALIZACIÓN DE LA FUNCIÓN DOCENTE (DOCENCIA EN LA EDUCACIÓN SUPERIOR)

DEFINICIÓN	BENEFICIARIOS		
	TIPO	TOTAL	HOMBRES
Fortalecer el desarrollo del personal docente activo para lograr la transformación del modelo educativo, priorizando el interés de los estudiantes de educación superior.	Docentes	346	153
		193	

INDICADORES ESTRATÉGICOS

OBJETIVO A MEDIR		DATOS DEL INDICADOR	
NIVEL	RESUMEN NARRATIVO	NOMBRE	FÓRMULA
FIN	Contribuir a brindar los servicios educativos de calidad a los estudiantes de escuelas del Sistema Educativo Estatal, a través del desarrollo de ambientes escolares que propicien el aprendizaje, inclusión, equidad y perspectiva de género mediante programas académicos de buena calidad.	Porcentaje del número de programas educativos diseñados de buena calidad	$(PED/TPE)*100$
		4.00	12.50
		32.00	



GOBIERNO DEL ESTADO DE CHIHUAHUA
Presupuesto de Egresos para el Ejercicio Fiscal 2025
Presupuesto Basado en Resultados
Indicadores Estratégicos del Programa H. Congreso

434 - UNIVERSIDAD PEDAGÓGICA NACIONAL DEL ESTADO DE CHIHUAHUA

ALINEACIÓN AL PLAN ESTATAL DE DESARROLLO

E104T4 - SALUD, DESARROLLO HUMANO E IDENTIDAD CHIHUAHUA - EDUCACIÓN - RESPETO DE LOS DERECHOS HUMANOS

PROGRAMA - 2E210C1 - FORTALECIMIENTO A LA PROFESIONALIZACIÓN DE LA FUNCIÓN DOCENTE (DOCENCIA EN LA EDUCACIÓN SUPERIOR)

DEFINICIÓN	BENEFICIARIOS		
	TIPO	TOTAL	HOMBRES
Fortalecer el desarrollo del personal docente activo para lograr la transformación Docentes del modelo educativo, priorizando el interés de los estudiantes de educación superior.	Docentes	346	153
		193	

INDICADORES ESTRATÉGICOS

OBJETIVO A MEDIR		DATOS DEL INDICADOR	
NIVEL	RESUMEN NARRATIVO	NOMBRE	FÓRMULA
PROPOSITO	Los Docentes de la Universidad Pedagógica Nacional del estado de Chihuahua presentan un alto docentes desempeño en la impartición de programas educativos	Porcentaje del estado de alto docentes de los capacitados en el diseño de programas académicos de buena calidad	$(\text{NDCDPAC/DT C}) * 100$ NDCDPAC = Número de docentes de tiempo completo que se capacitan en el diseño de programas académicos de buena calidad DTC = Total de docentes de tiempo completo
			30.00
			30.93
			97.00



GOBIERNO DEL ESTADO DE CHIHUAHUA
Presupuesto de Egresos para el Ejercicio Fiscal 2025
Presupuesto Basado en Resultados
Indicadores Estratégicos del Programa H. Congreso

434 - UNIVERSIDAD PEDAGÓGICA NACIONAL DEL ESTADO DE CHIHUAHUA

ALINEACIÓN AL PLAN ESTATAL DE DESARROLLO

E104T4 - SALUD, DESARROLLO HUMANO E IDENTIDAD CHIHUAHUA - EDUCACIÓN - RESPETO DE LOS DERECHOS HUMANOS

PROGRAMA - 2E212C1 - COBERTURA EN EDUCACIÓN SUPERIOR

DEFINICIÓN	BENEFICIARIOS			
	TIPO	TOTAL	MUJERES	HOMBRES
Garantizar el derecho al servicio educativo a la población de 18 a 23 años de edad Estudiantes en las diferentes modalidades de la educación superior con una visión inclusiva, equitativa y con perspectiva de género.	Estudiantes	3,487	3,018	469

INDICADORES ESTRATÉGICOS

OBJETIVO A MEDIR	DATOS DEL INDICADOR			
NIVEL	RESUMEN NARRATIVO	NOMBRE	FÓRMULA	META
PROPOSITO	Las y los estudiantes inscritos en la Porcentaje de Universidad Pedagógica Nacional del atención a la Estado de Chihuahua permanecen y demanda social concluyen satisfactoriamente sus en Educación estudios de nivel superior	Media Superior	$(MT/EMS)*100$ MT = Matricula total EMS = Egresados de educación media superior del estado de Chihuahua	3,555.00 37,037.00 9.60

GOBIERNO DEL ESTADO DE CHIHUAHUA
Presupuesto de Egresos para el Ejercicio Fiscal 2025
Presupuesto Basado en Resultados
Indicadores Estratégicos del Programa H. Congreso

435 - UNIVERSIDAD TECNOLÓGICA DE LA BABÍCORA

MISIÓN		VISIÓN	
<p>Formamos profesionistas de Técnico Superior Universitario, Licenciatura e Ingeniería, Ser la mejor Institución de educación superior en la región, reconocida por su potenciando el talento humano a través de la educación incluyente comprometida excelencia en la calidad educativa, a través de la acreditación de sus programas con el desarrollo sustentable, respondiendo a las necesidades del entorno mediante educativos y las certificaciones nacionales e internacionales de sus procesos, la trasferencia del conocimiento y la tecnología. egresando profesionistas competentes que contribuyan exitosamente al bienestar de la sociedad.</p>			
ALINEACIÓN AL PLAN ESTATAL DE DESARROLLO			
E104T4 - SALUD, DESARROLLO HUMANO E IDENTIDAD CHIHUAHUA - EDUCACIÓN - RESPETO DE LOS DERECHOS HUMANOS			
PROGRAMA - 2E189C1 - VINCULACIÓN CON LOS SECTORES PRODUCTIVOS, SOCIALES Y EDUCATIVOS			
DEFINICIÓN	BENEFICIARIOS		
	TIPO	TOTAL	HOMBRES
Asegurar mecanismos de vinculación para las alumnas y alumnos egresados de educación superior con los sectores productivos, sociales y educativos que incidan en el bienestar social, desarrollo económico y en la trasferencia de conocimientos con un alto grado de responsabilidad social, a través de la generación transparente y oportuna de recursos.	Egresados	946	554
		392	
INDICADORES ESTRATÉGICOS			
OBJETIVO A MEDIR		DATOS DEL INDICADOR	
NIVEL	RESUMEN NARRATIVO	NOMBRE	FÓRMULA
			META



GOBIERNO DEL ESTADO DE CHIHUAHUA
Presupuesto de Egresos para el Ejercicio Fiscal 2025
Presupuesto Basado en Resultados
Indicadores Estratégicos del Programa H. Congreso

435 - UNIVERSIDAD TECNOLÓGICA DE LA BABICORA

ALINEACIÓN AL PLAN ESTATAL DE DESARROLLO

E104T4 - SALUD, DESARROLLO HUMANO E IDENTIDAD CHIHUAHUA - EDUCACIÓN - RESPETO DE LOS DERECHOS HUMANOS

PROGRAMA - 2E189C1 - VINCULACIÓN CON LOS SECTORES PRODUCTIVOS, SOCIALES Y EDUCATIVOS

DEFINICIÓN	BENEFICIARIOS			
	TIPO	TOTAL	MUJERES	HOMBRES
Asegurar mecanismos de vinculación para las alumnas y alumnos egresados de Egresados educación superior con los sectores productivos, sociales y educativos que incidan en el bienestar social, desarrollo económico y en la transferencia de conocimientos con un alto grado de responsabilidad social, a través de la generación transparente y oportuna de recursos.	Egresados	946	392	554

INDICADORES ESTRATÉGICOS				
OBJETIVO A MEDIR	DATOS DEL INDICADOR			
NIVEL	RESUMEN NARRATIVO	NOMBRE	FÓRMULA	META
FIN	Contribuir a brindar los servicios educativos de calidad a los estudiantes de escuelas del Sistema Educativo Estatal, a través del desarrollo de ambientes escolares que propicien el aprendizaje, la inclusión, equidad y perspectiva de género, fortaleciendo los mecanismos de vinculación con los sectores gubernamental, productivo y social que garanticen la inserción de los egresados al sector productivo y que les permitan adaptarse a las exigencias sociales y a las necesidades de desarrollo del entorno.	Porcentaje de satisfacción de los empleadores	$(ERP/TEA)*100$ ERP = Encuestas con resultados positivos TEA = Total de encuestas aplicadas	98.82
			168.00	170.00



GOBIERNO DEL ESTADO DE CHIHUAHUA
Presupuesto de Egresos para el Ejercicio Fiscal 2025
Presupuesto Basado en Resultados
Indicadores Estratégicos del Programa H. Congreso

435 - UNIVERSIDAD TECNOLÓGICA DE LA BABICORA

ALINEACIÓN AL PLAN ESTATAL DE DESARROLLO

E104T4 - SALUD, DESARROLLO HUMANO E IDENTIDAD CHIHUAHUA - EDUCACIÓN - RESPETO DE LOS DERECHOS HUMANOS

PROGRAMA - 2E189C1 - VINCULACIÓN CON LOS SECTORES PRODUCTIVOS, SOCIALES Y EDUCATIVOS

DEFINICIÓN	BENEFICIARIOS		
	TIPO	TOTAL	HOMBRES
Asegurar mecanismos de vinculación para las alumnas y alumnos egresados de Egresados educación superior con los sectores productivos, sociales y educativos que incidan en el bienestar social, desarrollo económico y en la transferencia de conocimientos con un alto grado de responsabilidad social, a través de la generación transparente y oportuna de recursos.	Egresados	946	554
		392	

INDICADORES ESTRATÉGICOS

OBJETIVO A MEDIR		DATOS DEL INDICADOR	
NIVEL	RESUMEN NARRATIVO	NOMBRE	FÓRMULA
PROPOSITO	Las egresadas y egresados de la Porcentaje de Universidad Tecnológica de la egresados Babicora cuentan con suficientes laborando mecanismos de vinculación con los sectores productivos, sociales y educativos.	(NEL/TEPA) *100	NEL = Número de egresados y egresadas laborando TEPA = Total de egresados y egresadas
			320.00
			946.00
			33.83



GOBIERNO DEL ESTADO DE CHIHUAHUA
Presupuesto de Egresos para el Ejercicio Fiscal 2025
Presupuesto Basado en Resultados
Indicadores Estratégicos del Programa H. Congreso

435 - UNIVERSIDAD TECNOLÓGICA DE LA BABÍCORA

ALINEACIÓN AL PLAN ESTATAL DE DESARROLLO

E104T4 - SALUD, DESARROLLO HUMANO E IDENTIDAD CHIHUAHUA - EDUCACIÓN - RESPETO DE LOS DERECHOS HUMANOS

PROGRAMA - 2E191C1 - FORMACIÓN EN EDUCACIÓN SUPERIOR TECNOLÓGICA

DEFINICIÓN	BENEFICIARIOS		
	TIPO	TOTAL	HOMBRES
Proporcionar un servicio integral, incluyente y de calidad a través del apoyo Alumnos y alumnas de académico, económico y/o social para las alumnas y alumnos de educación superior tecnológica, con la finalidad de brindarles mayores oportunidades de tecnológica ingreso, permanencia y egreso que aseguren su trayectoria educativa.	Alumnos y alumnas de educación superior tecnológica	508	264

INDICADORES ESTRATÉGICOS			
OBJETIVO A MEDIR	DATOS DEL INDICADOR	FÓRMULA	META
NIVEL FIN	RESUMEN NARRATIVO Contribuir a brindar los servicios educativos de calidad a los estudiantes de escuelas del Sistema Educativo Estatal, a través del desarrollo de ambientes escolares que propicien el aprendizaje, la inclusión, equidad y perspectiva de género para asegurar el ingreso, permanencia y egreso de los alumnos y alumnas de educación superior tecnológica con un servicio integral de calidad en programas educativos acreditados y/o evaluados.	NOMBRE Porcentaje de satisfacción de los estudiantes del con la gestión institucional	META 80.71
		$(AS/TAE)*100$ AS = Alumnas y alumnos encuestados TAE = Total de alumnos y alumnos encuestados	410.00 508.00



GOBIERNO DEL ESTADO DE CHIHUAHUA
Presupuesto de Egresos para el Ejercicio Fiscal 2025
Presupuesto Basado en Resultados
Indicadores Estratégicos del Programa H. Congreso

435 - UNIVERSIDAD TECNOLÓGICA DE LA BABÍCORA

ALINEACIÓN AL PLAN ESTATAL DE DESARROLLO

E104T4 - SALUD, DESARROLLO HUMANO E IDENTIDAD CHIHUAHUA - EDUCACIÓN - RESPETO DE LOS DERECHOS HUMANOS

PROGRAMA - 2E191C1 - FORMACIÓN EN EDUCACIÓN SUPERIOR TECNOLÓGICA

DEFINICIÓN	BENEFICIARIOS		
	TIPO	TOTAL	HOMBRES
Proporcionar un servicio integral, incluyente y de calidad a través del apoyo Alumnos y alumnas de académico, económico y/o social para las alumnas y alumnos de educación superior superior tecnológica, con la finalidad de brindarles mayores oportunidades de tecnológica ingreso, permanencia y egreso que aseguren su trayectoria educativa.	Alumnos y alumnas de educación superior tecnológica	508	264
		244	

INDICADORES ESTRATÉGICOS			
OBJETIVO A MEDIR	DATOS DEL INDICADOR		
NIVEL	RESUMEN NARRATIVO	NOMBRE	FÓRMULA
PROPOSITO	Alumnos y alumnas de la Universidad Tecnológica de la Babícora permanecen en los programas educativos de educación superior hasta concluir su trayectoria educativa.	Variación Porcentual de alumnos inscritos en la Universidad Babícora	$((AIUTBA/AIUTBA_1)-1)*100$
			AIUTBA = Alumnos inscritos en la Universidad Tecnológica de la Babícora en el año actual AIUTBA_1 = Alumnos inscritos en la Universidad Tecnológica de la Babícora en el año anterior
			508.00
			371.00
			36.93



GOBIERNO DEL ESTADO DE CHIHUAHUA
Presupuesto de Egresos para el Ejercicio Fiscal 2025
 Presupuesto Basado en Resultados
 Indicadores Estratégicos del Programa H. Congreso

435 - UNIVERSIDAD TECNOLÓGICA DE LA BABICORA

ALINEACIÓN AL PLAN ESTATAL DE DESARROLLO

E104T4 - SALUD, DESARROLLO HUMANO E IDENTIDAD CHIHUAHUA - EDUCACIÓN - RESPETO DE LOS DERECHOS HUMANOS

PROGRAMA - 2E201C1 - APOYO INSTITUCIONAL A LA EDUCACIÓN SUPERIOR TECNOLÓGICA

DEFINICIÓN	BENEFICIARIOS		
	TIPO	TOTAL	HOMBRES
Asegurar la calidad de los servicios de educación superior para alumnos y Alumnas y alumnas mediante la gestión oportuna de los recursos humanos, materiales y financieros necesarios para la operación institucional.	Alumnos y alumnas	371	199
		172	199

INDICADORES ESTRATÉGICOS

OBJETIVO A MEDIR	DATOS DEL INDICADOR			
	RESUMEN NARRATIVO	NOMBRE	FÓRMULA	
NIVEL			META	
FIN	Contribuir a brindar los servicios educativos de calidad a los alumnos estudiantes de escuelas del Sistema Educativo Estatal, a través del desarrollo de programas que cumplan con los estándares de calidad a nivel nacional.	Porcentaje de alumnos satisfechos con la gestión del sistema educativo estatal, a través de programas educativos institucionales que cumplan con los estándares de calidad a nivel nacional.	$(AS/TAE) * 100$ TAE = Total de alumnos encuestados	80.71 410.00 508.00
PROPOSITO	Los alumnos y alumnas de educación superior tecnológica cuentan con acceso a servicios superiores con una gestión transparente, eficiente y de calidad.	Variación porcentual de la matrícula total atendida en la Universidad Tecnológica de la Babicora	$(MTT/MTT_{-1}) - 1$ MTT = Matrícula total del año actual MTT ₋₁ = Matrícula total del año anterior	16.30 371.00 319.00



GOBIERNO DEL ESTADO DE CHIHUAHUA
Presupuesto de Egresos para el Ejercicio Fiscal 2025
Presupuesto Basado en Resultados
Indicadores Estratégicos del Programa H. Congreso

436 - COMISIÓN ESTATAL DE VIVIENDA, SUELO E INFRAESTRUCTURA DE CHIHUAHUA

MISIÓN

Mejorar la calidad de vida de los chihuahuenses, a través de acciones innovadoras, técnicas, legales y financieras sostenibles, para facilitar el acceso a una vivienda digna. Priorizando la atención a las familias en situación de pobreza, riesgo o vulnerabilidad, impulsando un desarrollo ordenado del entorno social mediante la planeación de infraestructura sustentable

VISIÓN

Ser un organismo eficiente, eficaz y transparente, de carácter social reconocido por familias, legales y financieras sostenibles, para facilitar el acceso a una vivienda satisfactor oportuna y adecuadamente las necesidades de vivienda de las familias chihuahuenses

ALINEACIÓN AL PLAN ESTATAL DE DESARROLLO

E304T4 - ORDENAMIENTO TERRITORIAL MODERNO Y SUSTENTABLE - VIVIENDA - RESPETO DE LOS DERECHOS HUMANOS

PROGRAMA - 1S015A1 - PROGRAMA ESTATAL DE APOYOS SOCIALES EN VIVIENDA

DEFINICIÓN	BENEFICIARIOS			
	TIPO	TOTAL	MUJERES	HOMBRES
Atención a la población en situación de vulnerabilidad mediante el otorgamiento de apoyos económicos o en especie para acciones de vivienda, en colaboración con organizaciones sociales u organismos públicos, con el fin de mejorar sus condiciones de vida y que puedan acceder a una vivienda digna y adecuada.	Persona	15,138	8,326	6,812

INDICADORES ESTRATÉGICOS

OBJETIVO A MEDIR	DATOS DEL INDICADOR				
NIVEL	RESUMEN NARRATIVO	NOMBRE	FÓRMULA	META	
FIN	Contribuir al desarrollo integral y de seguridad para las familias chihuahuenses, que garantice el derecho a una vivienda decorosa mediante materia de vivienda, suelo e infraestructura.	Contribución integral y de Variación Porcentual de la cantidad de acciones de vivienda digna y acciones de acciones en vivienda	$((\text{TAVR}/\text{TAVR}_1) - 1) * 100$	4,205.00	0.12
			TAVR = Total de acciones de vivienda realizadas en el ejercicio actual TAVR_1 = Total de acciones de vivienda realizadas el año anterior	4,200.00	



GOBIERNO DEL ESTADO DE CHIHUAHUA
Presupuesto de Egresos para el Ejercicio Fiscal 2025
Presupuesto Basado en Resultados
Indicadores Estratégicos del Programa H. Congreso

436 - COMISIÓN ESTATAL DE VIVIENDA, SUELO E INFRAESTRUCTURA DE CHIHUAHUA

ALINEACIÓN AL PLAN ESTATAL DE DESARROLLO

E304T4 - ORDENAMIENTO TERRITORIAL MODERNO Y SUSTENTABLE - VIVIENDA - RESPETO DE LOS DERECHOS HUMANOS

PROGRAMA - 1S015A1 - PROGRAMA ESTATAL DE APOYOS SOCIALES EN VIVIENDA

DEFINICIÓN	BENEFICIARIOS		
	TIPO	TOTAL	HOMBRES
Atención a la población en situación de vulnerabilidad mediante el otorgamiento de Persona apoyos económicos o en especie para acciones de vivienda, en colaboración con organizaciones sociales u organismos públicos, con el fin de mejorar sus condiciones de vida y que puedan acceder a una vivienda digna y adecuada.	Persona	15,138	6,812
		8,326	

INDICADORES ESTRATÉGICOS

OBJETIVO A MEDIR	DATOS DEL INDICADOR		
NIVEL	RESUMEN NARRATIVO	NOMBRE	FÓRMULA
PROPOSITO	Las personas en situación de vulnerabilidad en el Estado de Chihuahua cuentan con herramientas que coadyuven a acceder a viviendas dignas.	Porcentaje de personas que mejoran las condiciones de su vivienda	TPB = Total de Personas beneficiadas TPRV = Total de Personas con Requerimientos de Vivienda
			15,138.00 15,138.00
			100.00



GOBIERNO DEL ESTADO DE CHIHUAHUA
Presupuesto de Egresos para el Ejercicio Fiscal 2025
Presupuesto Basado en Resultados
Indicadores Estratégicos del Programa H. Congreso

436 - COMISIÓN ESTATAL DE VIVIENDA, SUELO E INFRAESTRUCTURA DE CHIHUAHUA

ALINEACIÓN AL PLAN ESTATAL DE DESARROLLO

E304T4 - ORDENAMIENTO TERRITORIAL MODERNO Y SUSTENTABLE - VIVIENDA - RESPETO DE LOS DERECHOS HUMANOS

PROGRAMA - 2E086C1 - VIVIENDA DIGNA

DEFINICIÓN	BENEFICIARIOS		
	TIPO	TOTAL	HOMBRES
Brindar accesos óptimos de materiales, créditos y subsidios para acciones de Población mejoramiento, adquisición, rehabilitación y ampliación de vivienda urbana y rural, con el fin de que la población en situación de pobreza y rezago social cuenten con una vivienda digna.		5,868	1,854
		4,014	

INDICADORES ESTRATÉGICOS

OBJETIVO A MEDIR		DATOS DEL INDICADOR		
NIVEL	RESUMEN NARRATIVO	NOMBRE	FÓRMULA	
FIN	Contribuir a impulsar acciones en materia de vivienda, suelo e infraestructura urbana que un desarrollo integral y de vivienda digna y decorosa para familias chihuahuenses mediante entrega de programas de financiamiento y subsidios	Variación e Porcentual de las Acciones otorgadas a una vivienda digna y decorosa para las familias chihuahuenses mediante entrega de programas de financiamiento y subsidios	$\frac{(AET/AET_{-1})-1}{*100}$ AET = Acciones entregadas en el ejercicio actual AET_1 = Acciones entregadas en el ejercicio anterior	1,630.00 800.00 103.75
PROPOSITO	La población chihuahuense encuentra en condiciones de vulnerabilidad y rezago social cuenta con acceso a programas para una vivienda digna y adecuada	Variación e Porcentual de la población atendida	$\frac{(PAT/PAT_{-1})-1}{*100}$ PAT = Población Atendida en el ejercicio actual PAT_1 = Población Atendida en el ejercicio anterior	5,868.00 4,000.00 46.70



GOBIERNO DEL ESTADO DE CHIHUAHUA
Presupuesto de Egresos para el Ejercicio Fiscal 2025
Presupuesto Basado en Resultados
Indicadores Estratégicos del Programa H. Congreso

437 - UNIVERSIDAD TECNOLÓGICA DE PAQUIMÉ

MISIÓN

Somos una Institución de Educación Superior, dedicada a la formación de profesionistas humanistas con valores universales y altamente competitivos, que sean un agente de cambio que se integren al sector productivo, contribuyendo al desarrollo de su entorno de manera socialmente responsable y sustentable. A través de programas educativos pertinentes, científicos y tecnológicos con una planta académica de calidad.

VISIÓN

Ser una institución en educación superior de calidad, con una oferta educativa basada en un modelo de competencias profesionales, mediante programas académicos acreditados, con una vinculación nacional e internacional y líneas de investigación que contribuyan al desarrollo de la región, el estado y el país, promoviendo honestidad, la integridad, el respeto y el espíritu del servicio.

ALINEACIÓN AL PLAN ESTATAL DE DESARROLLO

E104T4 - SALUD, DESARROLLO HUMANO E IDENTIDAD CHIHUAHUA - EDUCACIÓN - RESPETO DE LOS DERECHOS HUMANOS

PROGRAMA - 2E140C1 - VINCULACIÓN, EXTENSIÓN Y SERVICIOS ACADÉMICOS EN EDUCACIÓN MEDIA SUPERIOR Y SUPERIOR

DEFINICIÓN	BENEFICIARIOS		
	TIPO	TOTAL	HOMBRES
Fortalecer los esquemas de vinculación de los estudiantes próximos a egresar de educación superior con el sector educativo, social y productivo que incidan en el bienestar social, el crecimiento económico y la transferencia de conocimientos científicos, tecnológicos con un alto grado de responsabilidad social, mediante la disposición transparente y oportuna de recursos. Así como la difusión y divulgación del arte, la cultura y la ciencia en conjunto con la promoción del deporte para fortalecimiento de la formación integral de manera incluyente y con sentido humanista que aporte soluciones innovadoras al entorno.	Alumnas y alumnos	183	90
		93	

INDICADORES ESTRATÉGICOS			
OBJETIVO A MEDIR		DATOS DEL INDICADOR	
NIVEL	RESUMEN NARRATIVO	NOMBRE	FÓRMULA
			META



GOBIERNO DEL ESTADO DE CHIHUAHUA
Presupuesto de Egresos para el Ejercicio Fiscal 2025
Presupuesto Basado en Resultados
Indicadores Estratégicos del Programa H. Congreso

437 - UNIVERSIDAD TECNOLÓGICA DE PAQUIMÉ

ALINEACIÓN AL PLAN ESTATAL DE DESARROLLO

E104T4 - SALUD, DESARROLLO HUMANO E IDENTIDAD CHIHUAHUA - EDUCACIÓN - RESPETO DE LOS DERECHOS HUMANOS

PROGRAMA - 2E140C1 - VINCULACIÓN, EXTENSIÓN Y SERVICIOS ACADÉMICOS EN EDUCACIÓN MEDIA SUPERIOR Y SUPERIOR

DEFINICIÓN	BENEFICIARIOS		
	TIPO	TOTAL	HOMBRES
	Alumnas y alumnos	183	93
			90

Fortalecer los esquemas de vinculación de los estudiantes próximos a egresar a educación superior con el sector educativo, social y productivo que incidan en el bienestar social, el crecimiento económico y la transferencia de conocimientos científicos, tecnológicos con un alto grado de responsabilidad social, mediante la disposición transparente y oportuna de recursos. Así como la difusión y divulgación del arte, la cultura y la ciencia en conjunto con la promoción del deporte para fortalecimiento de la formación integral de manera incluyente y con sentido humanista que aporte soluciones innovadoras al entorno.

INDICADORES ESTRATÉGICOS

OBJETIVO A MEDIR		DATOS DEL INDICADOR	
NIVEL	RESUMEN NARRATIVO	NOMBRE	FÓRMULA
FIN	Contribuir a fortalecer los mecanismos de vinculación y participación de la sociedad civil en beneficio de los sujetos prioritarios para su desarrollo integral a través de la vinculación entre el sector educativo y productivo.	Porcentaje de la empleadores satisfechos	ESDEUTP/TE E)*100
		Los alumnos y alumnas de la Universidad Tecnológica de Paquimé presentan eficiente vinculación con los sectores públicos, social y privado para la gestión de los egresados .	ESDEUTP = Empleadores satisfechos con el desempeño de los egresados TEE = Total de empleadores encuestados
PROPOSITO	Los alumnos y alumnas de la Universidad Tecnológica de Paquimé presentan eficiente vinculación con los sectores públicos, social y privado para la gestión de los egresados .	Porcentaje de la empleadores satisfechos	ESDEUTP = Empleadores satisfechos con el desempeño de los egresados TEE = Total de empleadores encuestados
		Los alumnos y alumnas de la Universidad Tecnológica de Paquimé presentan eficiente vinculación con los sectores públicos, social y privado para la gestión de los egresados .	AAEISL/TAAE) AAEISL = Alumnas y alumnos egresados incorporados en el sector laboral TAAE = Total de las alumnas y alumnos egresados
			183.00
			183.00
			100.00
			55.56
			180.00
			180.00
			100.00
			55.56



GOBIERNO DEL ESTADO DE CHIHUAHUA
Presupuesto de Egresos para el Ejercicio Fiscal 2025
 Presupuesto Basado en Resultados
 Indicadores Estratégicos del Programa H. Congreso

437 - UNIVERSIDAD TECNOLÓGICA DE PAQUIMÉ

ALINEACIÓN AL PLAN ESTATAL DE DESARROLLO

E104T4 - SALUD, DESARROLLO HUMANO E IDENTIDAD CHIHUAHUA - EDUCACIÓN - RESPETO DE LOS DERECHOS HUMANOS

PROGRAMA - 2E210C1 - FORTALECIMIENTO A LA PROFESIONALIZACIÓN DE LA FUNCIÓN DOCENTE (DOCENCIA EN LA EDUCACIÓN SUPERIOR)

DEFINICIÓN	BENEFICIARIOS		
	TIPO	TOTAL	HOMBRES
Fortalecer el desarrollo del personal docente activo para lograr la transformación del modelo educativo, priorizando el interés de los estudiantes de educación superior.	Docentes	51	23
		28	

INDICADORES ESTRATÉGICOS			
OBJETIVO A MEDIR	DATOS DEL INDICADOR		
NIVEL	RESUMEN NARRATIVO	NOMBRE	FÓRMULA
FIN	Contribuir a fortalecer el nivel de profesionalización y capacitación de los maestros para brindar enseñanza de calidad a través del desarrollo de ambientes que propicien el aprendizaje	Porcentaje de personal docente integrados en actividades de investigación científica.	$(DAIC/TDUTP) * 100$ $TDUTP = \text{Total de docentes de la UTPaquimé.}$
PROPOSITO	Las y los docentes de la Universidad Tecnológica de Paquimé cuentan con suficientes conocimientos para brindar una enseñanza de calidad	Porcentaje de personal docente con un grado mayor a licenciatura.	$(DCGEML/TDU TP)*100$ $DCGEML = \text{Docentes que cuentan con un grado de escolaridad mayor a licenciatura.}$ $TDUTP = \text{Total de docentes de la UTPaquimé.}$



GOBIERNO DEL ESTADO DE CHIHUAHUA
Presupuesto de Egresos para el Ejercicio Fiscal 2025
Presupuesto Basado en Resultados
Indicadores Estratégicos del Programa H. Congreso

437 - UNIVERSIDAD TECNOLÓGICA DE PAQUIMÉ

ALINEACIÓN AL PLAN ESTATAL DE DESARROLLO

E104T4 - SALUD, DESARROLLO HUMANO E IDENTIDAD CHIHUAHUA - EDUCACIÓN - RESPETO DE LOS DERECHOS HUMANOS

PROGRAMA - 2E212C1 - COBERTURA EN EDUCACIÓN SUPERIOR

DEFINICIÓN	BENEFICIARIOS		
	TIPO	TOTAL	HOMBRES
Garantizar el derecho al servicio educativo a la población de 18 a 23 años de edad Egresados en las diferentes modalidades de la educación superior con una visión inclusiva, equitativa y con perspectiva de género.	Egresados	400	210
		190	

INDICADORES ESTRATÉGICOS

OBJETIVO A MEDIR		DATOS DEL INDICADOR	
NIVEL	RESUMEN NARRATIVO	NOMBRE	FÓRMULA
FIN	Contribuir a ampliar la cobertura a nivel estatal en materia educativa a través de la facilidad de acceso a la Universidad Tecnológica de Paquimé	Porcentaje de cobertura a cobertura de zona de influencia de la UTPaquimé	$\frac{\text{Egresados de la educación media superior inscritos en la Universidad Tecnológica Paquimé}}{\text{TEEMSZI} = \text{Total de egresados de la educación media superior de la zona de influencia}}$
PROPOSITO	Las y los egresados superior presentan acceso a ofertados por la Tecnológica de Paquimé	de media Variación de porcentual de superior alumnas y alumnos inscritos en la UTPaquimé	$\frac{((\text{AANIIUTP}/\text{AA NIIUTP}_1)-1) * 100}{\text{AANIIUTP}_1 = \text{Alumnos y alumnas de nuevo ingreso inscritos en la UTPaquimé en el año anterior}}$
			$\frac{450.00}{1,450.00} = 31.03$
			$\frac{450.00}{430.00} = 4.65$



GOBIERNO DEL ESTADO DE CHIHUAHUA
Presupuesto de Egresos para el Ejercicio Fiscal 2025
Presupuesto Basado en Resultados
Indicadores Estratégicos del Programa H. Congreso

438 - UNIVERSIDAD TECNOLÓGICA DE CAMARGO

MISIÓN

Somos una Institución de Educación Superior que forma profesionistas competentes, con alto sentido de responsabilidad social, a través de la inclusión y con apego al modelo educativo basado en competencias, bajo estándares de calidad de nivel nacional e internacional, la mejora continua de los procesos institucionales y la transparencia en el uso de los recursos públicos, contribuyendo con ello al desarrollo sostenible de la región centro sur del Estado.

VISIÓN

Ser una Institución de Educación Superior Tecnológica con valores basados en el bien común, la solidaridad, el respeto, la dignidad humana y la integridad; certificada bajo estándares internacionales, con programas educativos pertinentes acreditados a nivel nacional e internacional por su buena calidad, que satisfice las expectativas de sus estudiantes y partes interesadas pertinentes y relevantes, vinculada con el sector productivo a través de la innovación, desarrollo tecnológico y científico.

ALINEACIÓN AL PLAN ESTATAL DE DESARROLLO

E104T4 - SALUD, DESARROLLO HUMANO E IDENTIDAD CHIHUAHUA - EDUCACIÓN - RESPETO DE LOS DERECHOS HUMANOS

PROGRAMA - 2E051C1 - VINCULACIÓN Y SERVICIOS EDUCATIVOS

DEFINICIÓN

Fortalecer la vinculación entre la Universidad y los diferentes sectores económicos, sociales y gubernamentales, a través de diversos mecanismos de cooperación, que favorezcan la inserción de los egresados de la institución en el mercado laboral, en condiciones laborales o de autoempleo óptimas.

BENEFICIARIOS			
TIPO	TOTAL	MUJERES	HOMBRES
Alumnas y alumnos	750	300	450

INDICADORES ESTRATÉGICOS

OBJETIVO A MEDIR		DATOS DEL INDICADOR	
NIVEL	RESUMEN NARRATIVO	NOMBRE	FÓRMULA
PROPOSITO	Las y los alumnos de la Universidad Tecnológica de Camargo presenta estudiantes eficiente vinculación con los sectores públicos, privado y social	Porcentaje de estudiantes satisfechos con los servicios otorgados por el departamento de vinculación	$(NES/TE)*100$ NES = Número de Estudiantes Satisfechos TE = Total de Estudiantes
			150.00 700.00 META 21.43

GOBIERNO DEL ESTADO DE CHIHUAHUA
Presupuesto de Egresos para el Ejercicio Fiscal 2025
Presupuesto Basado en Resultados
Indicadores Estratégicos del Programa H. Congreso

438 - UNIVERSIDAD TECNOLÓGICA DE CAMARGO

ALINEACIÓN AL PLAN ESTATAL DE DESARROLLO

E104T4 - SALUD, DESARROLLO HUMANO E IDENTIDAD CHIHUAHUA - EDUCACIÓN - RESPETO DE LOS DERECHOS HUMANOS

PROGRAMA - 2E067C1 - COBERTURA EN EDUCACIÓN SUPERIOR TECNOLÓGICA

DEFINICIÓN	BENEFICIARIOS		
	TIPO	TOTAL	HOMBRES
Garantizar el derecho al servicio educativo a los egresados de educación media superior, en los programas de educación con equidad, inclusión y perspectiva de género.	Alumnas y alumnos	260	130

INDICADORES ESTRATÉGICOS

OBJETIVO A MEDIR	DATOS DEL INDICADOR	
NIVEL	RESUMEN NARRATIVO	FÓRMULA
PROPOSITO	Las y los alumnos egresados de educación media superior se inscriben en la Universidad Tecnológica de Camargo	TEMSZIIPU/T Media Superior de la Zona de Influencia Inscritos en el Periodo en la Universidad
	de Porcentaje de los egresados de Media Superior inscritos en la Universidad	TEMSZIIPU/T Media Superior de la Zona de Influencia Inscritos en el Periodo en la Universidad
		260.00
		5.98
		4,351.00



GOBIERNO DEL ESTADO DE CHIHUAHUA
Presupuesto de Egresos para el Ejercicio Fiscal 2025
Presupuesto Basado en Resultados
Indicadores Estratégicos del Programa H. Congreso

438 - UNIVERSIDAD TECNOLÓGICA DE CAMARGO

ALINEACIÓN AL PLAN ESTATAL DE DESARROLLO

E104T4 - SALUD, DESARROLLO HUMANO E IDENTIDAD CHIHUAHUA - EDUCACIÓN - RESPETO DE LOS DERECHOS HUMANOS

PROGRAMA - 2E210C1 - FORTALECIMIENTO A LA PROFESIONALIZACIÓN DE LA FUNCIÓN DOCENTE (DOCENCIA EN LA EDUCACIÓN SUPERIOR)

DEFINICIÓN

Fortalecer el desarrollo del personal docente activo para lograr la transformación Docentes del modelo educativo, priorizando el interés de los estudiantes de educación superior.

BENEFICIARIOS			
TIPO	TOTAL	MUJERES	HOMBRES
Docentes	75	35	40

INDICADORES ESTRATÉGICOS

OBJETIVO A MEDIR		DATOS DEL INDICADOR	
NIVEL	RESUMEN NARRATIVO	NOMBRE	FÓRMULA
PROPOSITO	Las y los docentes de la Universidad Tecnológica Camargo presentan satisfacción en eficientes conocimientos y habilidades de evaluación docente	Porcentaje de presentan satisfacción en *100	DRS = Docentes con Resultados de Satisfacción TDE = Total de Docentes Evaluados
			68.00
			74.00
			91.89



GOBIERNO DEL ESTADO DE CHIHUAHUA
Presupuesto de Egresos para el Ejercicio Fiscal 2025
Presupuesto Basado en Resultados
Indicadores Estratégicos del Programa H. Congreso

438 - UNIVERSIDAD TECNOLÓGICA DE CAMARGO

ALINEACIÓN AL PLAN ESTATAL DE DESARROLLO

E104T4 - SALUD, DESARROLLO HUMANO E IDENTIDAD CHIHUAHUA - EDUCACIÓN - RESPETO DE LOS DERECHOS HUMANOS

PROGRAMA - 2E211C1 - PERMANENCIA DE LOS ESTUDIANTES EN EDUCACIÓN SUPERIOR

DEFINICIÓN	BENEFICIARIOS		
	TIPO	MUJERES	HOMBRES
Brindar servicios educativos a las alumnas y alumnos de educación superior con Alumnas y alumnos acciones que aseguren su permanencia y su egreso.	750	263	487

INDICADORES ESTRATÉGICOS

OBJETIVO A MEDIR		DATOS DEL INDICADOR	
NIVEL	RESUMEN NARRATIVO	NOMBRE	FÓRMULA
FIN	Contribuir a brindar los servicios educativos de calidad a los estudiantes de escuelas del Sistema Educativo Estatal, a través del desarrollo de ambientes escolares que propicien el aprendizaje, al inclusión, equidad y perspectiva de género	Porcentaje de retención de estudiantes	$\frac{PAR}{PATCEA} \times 100$ PAR = Porcentaje Alumnos Reinscritos PATCEA = Porcentaje de Alumnos que Terminan un Ciclo Escolar Anterior
PROPOSITO	Alumnas y alumnos de la Universidad Tecnológica de Camargo presentan un bajo índice de abandono escolar	Porcentaje de cohorte generacional nivel Licenciatura	$\frac{AMCCENLIC}{AMCIPNLIC} \times 100$ AMCCENLIC = Alumnos del Mismo Cohorte que Concluyen sus Estudios Nivel Licenciatura AMCIPNLIC = Alumnos del Mismo Cohorte que Ingresan por Primera vez Nivel Licenciatura
			85.00 95.00 102.00 120.00
			89.47



GOBIERNO DEL ESTADO DE CHIHUAHUA
Presupuesto de Egresos para el Ejercicio Fiscal 2025
Presupuesto Basado en Resultados
Indicadores Estratégicos del Programa H. Congreso

439 - UNIVERSIDAD TECNOLÓGICA DE CHIHUAHUA SUR

MISIÓN

Formar profesionales calificados que satisfagan las necesidades del sector productivo y de servicios, con responsabilidad social, a través de un modelo educativo basado en competencias, mediante la infraestructura y equipamiento de vanguardia, así como capital humano altamente especializado, manteniendo la vinculación permanente con dichos sectores.

VISIÓN

Ser una institución que brinde servicios educativos de calidad, impulse modelos pedagógicos pertinentes, estimule la creatividad e investigación y promueva la vinculación con sectores productivos y de servicios, facilitando la inclusión de nuestros estudiantes al mercado laboral.

ALINEACIÓN AL PLAN ESTATAL DE DESARROLLO

E104T4 - SALUD, DESARROLLO HUMANO E IDENTIDAD CHIHUAHUA - EDUCACIÓN - RESPETO DE LOS DERECHOS HUMANOS

PROGRAMA - 2E067C1 - COBERTURA EN EDUCACIÓN SUPERIOR TECNOLÓGICA

DEFINICIÓN	BENEFICIARIOS		
	TIPO	MUJERES	HOMBRES
Garantizar el derecho al servicio educativo a los egresados de educación media superior, en los programas de educación con equidad, inclusión y perspectiva de género.	Egresados de educación media superior	175	175
	TOTAL	350	175

INDICADORES ESTRATÉGICOS

DATOS DEL INDICADOR			
OBJETIVO A MEDIR	NOMBRE	FÓRMULA	META
Las y los egresados de superior cuentan con acceso a los servicios superior ofertados por la Tecnológica de Chihuahua Sur	Variación de facilidad de estudiantes de educación nuevo ingreso	$((\text{ENIUVA}/\text{ENIU P})-1)*100$	9.09
		ENIUA = Estudiantes de a la UTCH Sur en el año actual	360.00
		ENIUP = Estudiantes de a la UTCH Sur en el año previo	330.00



GOBIERNO DEL ESTADO DE CHIHUAHUA
Presupuesto de Egresos para el Ejercicio Fiscal 2025
Presupuesto Basado en Resultados
Indicadores Estratégicos del Programa H. Congreso

439 - UNIVERSIDAD TECNOLÓGICA DE CHIHUAHUA SUR

ALINEACIÓN AL PLAN ESTATAL DE DESARROLLO

E104T4 - SALUD, DESARROLLO HUMANO E IDENTIDAD CHIHUAHUA - EDUCACIÓN - RESPETO DE LOS DERECHOS HUMANOS

PROGRAMA - 2E235C1 - VINCULACIÓN, EXTENSIÓN Y SERVICIOS ACADÉMICOS EN EDUCACIÓN SUPERIOR TECNOLÓGICA

DEFINICIÓN	BENEFICIARIOS		
	TIPO	TOTAL	HOMBRES
Egresados	300	150	150

Fortalecer los esquemas de vinculación de los egresados de educación superior con los diferentes sectores educativos, sociales y productivos, para impactar el bienestar social y el crecimiento económico, con un alto grado de responsabilidad social, mediante la disposición transparente y oportuna de los recursos.

INDICADORES ESTRATÉGICOS

NIVEL	OBJETIVO A MEDIR	RESUMEN NARRATIVO	NOMBRE	DATOS DEL INDICADOR			
				FÓRMULA		META	
FIN	Contribuir a fortalecer los mecanismos de vinculación y participación de la sociedad civil en beneficio de los egresados sujetos prioritarios para su desarrollo integral a través de la vinculación entre el sector educativo y productivo.	Porcentaje de la egresados incorporados en el sector laboral	(EEISL/NE)*100	EEISL = Estudiantes egresados incorporados en el sector laboral. NE = Número de Egresados	255.00	280.00	91.07
PROPOSITO	Las y los egresados de la Universidad Tecnológica de Chihuahua Sur presentan una eficiente vinculación con los sectores públicos, social y privado, que les permite insertarse adecuadamente en el mercado laboral	Porcentaje de empleadores satisfechos	(NES/TEE)*100	NES = Número de empleadores satisfechos TEE = Total de empleadores encuestados	300.00	310.00	96.77



GOBIERNO DEL ESTADO DE CHIHUAHUA
Presupuesto de Egresos para el Ejercicio Fiscal 2025
Presupuesto Basado en Resultados
Indicadores Estratégicos del Programa H. Congreso

439 - UNIVERSIDAD TECNOLÓGICA DE CHIHUAHUA SUR

ALINEACIÓN AL PLAN ESTATAL DE DESARROLLO

E104T4 - SALUD, DESARROLLO HUMANO E IDENTIDAD CHIHUAHUA - EDUCACIÓN - RESPETO DE LOS DERECHOS HUMANOS

PROGRAMA - 2E236C1 - FORTALECIMIENTO A LA PROFESIONALIZACIÓN DE LA FUNCIÓN DOCENTE EN LA EDUCACIÓN SUPERIOR TECNOLÓGICA

DEFINICIÓN	BENEFICIARIOS		
	TIPO	TOTAL	HOMBRES
Fortalecer el desarrollo del personal docente, que permita brindar una educación Docentes de calidad a los estudiantes de educación superior.		65	26
		39	

INDICADORES ESTRATÉGICOS

NIVEL	OBJETIVO A MEDIR	RESUMEN NARRATIVO	NOMBRE	DATOS DEL INDICADOR	
				FÓRMULA	META
FIN	Contribuir a brindar los servicios educativos de calidad a los estudiantes de Educación Estatal, a través del desarrollo de ambientes escolares que propicien el aprendizaje, la inclusión, equidad y perspectiva de género en la Universidad Tecnológica de Chihuahua Sur	Porcentaje de los servicios a los personal docente integrados en el Sistema de actividades de desarrollo de actividades de investigación científica.	(DAIC/TDU) *100	DAIC = Docentes en actividades de investigación científica.	6.00
				TDU = Total de docentes de la UTCH Sur.	62.00
PROPOSITO	Las y los docentes de la Universidad Tecnológica de Chihuahua Sur presentan eficientes conocimientos y habilidades.	Porcentaje de docentes con grado mayor a licenciatura	(DCGEML/TDU)*100	Docentes que cuentan con un grado de escolaridad mayor a licenciatura.	17.00
				TDU = Total de docentes de la UTCH Sur.	62.00
					27.42



GOBIERNO DEL ESTADO DE CHIHUAHUA
Presupuesto de Egresos para el Ejercicio Fiscal 2025
Presupuesto Basado en Resultados
Indicadores Estratégicos del Programa H. Congreso

439 - UNIVERSIDAD TECNOLÓGICA DE CHIHUAHUA SUR

ALINEACIÓN AL PLAN ESTATAL DE DESARROLLO

E104T4 - SALUD, DESARROLLO HUMANO E IDENTIDAD CHIHUAHUA - EDUCACIÓN - RESPETO DE LOS DERECHOS HUMANOS

PROGRAMA - 2E237C1 - PERMANENCIA DE LOS ESTUDIANTES EN EDUCACIÓN SUPERIOR TECNOLÓGICA

DEFINICIÓN	BENEFICIARIOS		
	TIPO	TOTAL	HOMBRES
Brindar servicios educativos a las y los estudiantes de educación superior, con acciones que aseguren su permanencia y su egreso acorde a lo establecido en sus programas de estudio.	Estudiantes	900	450

INDICADORES ESTRATÉGICOS

OBJETIVO A MEDIR		DATOS DEL INDICADOR	
NIVEL	RESUMEN NARRATIVO	NOMBRE	FÓRMULA
FIN	Contribuir a brindar los servicios educativos de calidad a los estudiantes de escuelas del Sistema Educativo Estatal, a través del desarrollo de ambientes escolares que propicien el aprendizaje, la inclusión, equidad y perspectiva de género en la Universidad Tecnológica de Chihuahua Sur	Porcentaje de los servicios a los estudiantes terminal *100	ECEU = Estudiantes que concluyeron sus estudios en la UTCH Sur ENICC = Estudiantes de nuevo ingreso correspondiente a la cohorte
			210.00 337.00
			62.31



GOBIERNO DEL ESTADO DE CHIHUAHUA
Presupuesto de Egresos para el Ejercicio Fiscal 2025
Presupuesto Basado en Resultados
Indicadores Estratégicos del Programa H. Congreso

440 - SUBSISTEMA DE PREPARATORIA ABIERTA Y TELEBACHILLERATO DEL ESTADO DE CHIHUAHUA

MISIÓN

Ofrecer educación de calidad a personas que deseen continuar sus estudios de nivel Medio Superior en modalidades escolarizada y no escolarizada, con estándares de calidad, equidad, transparencia, inclusión, pluriculturalidad y probidad; fortaleciendo los valores, habilidades y destrezas, para contribuir a una sociedad más justa y participativa; ampliando la cobertura y atendiendo el rezago educativo, desarrollando perfiles competentes.

VISIÓN

Ser la mejor opción en Educación Media Superior del Estado, en las modalidades escolarizada y no escolarizada, con reconocimiento social por su cobertura, flexibilidad, prácticas y materiales innovadores; que promueve la excelencia a la permanencia, el no abandono y el egreso, contribuyendo así al desarrollo de las personas y de la sociedad, impulsando la adquisición y fortalecimiento de valores, como la honestidad, responsabilidad y respeto.

ALINEACIÓN AL PLAN ESTATAL DE DESARROLLO

E 104T2 - SALUD, DESARROLLO HUMANO E IDENTIDAD CHIHUAHUA - EDUCACIÓN - TRANSPARENCIA Y RENDICIÓN DE CUENTAS

PROGRAMA - 2E057C1 - COBERTURA EN LA MODALIDAD ABIERTA

DEFINICIÓN

Se orienta a proporcionar la educación de bachillerato a través de un modelo abierto y flexible con un enfoque en la administración eficiente del proceso educativo a los estudiantes que no pueden asistir a clases regulares debido a razones como distancia, responsabilidades familiares o laborales, o necesidades educativas especiales para garantizar que todos los estudiantes tengan la oportunidad de completar su educación media superior.

BENEFICIARIOS

TIPO	TOTAL	MUJERES	HOMBRES
Estudiantes	6,860	3,616	3,244

INDICADORES ESTRATÉGICOS

OBJETIVO A MEDIR

NIVEL FIN
Contribuir a ampliar la cobertura a nivel estatal en materia educativa mediante la oferta de servicios de Educación Media Superior en la modalidad abierta

RESUMEN NARRATIVO Porcentaje de absorción

NOMBRE (ENI/ESS)*100
ENI = Estudiantes de nuevo ingreso en la modalidad abierta del Subsistema ESS = Estudiantes egresados de secundaria

FÓRMULA

6,860.00
55,745.00

META 12.31

DATOS DEL INDICADOR



GOBIERNO DEL ESTADO DE CHIHUAHUA
Presupuesto de Egresos para el Ejercicio Fiscal 2025
Presupuesto Basado en Resultados
Indicadores Estratégicos del Programa H. Congreso

440 - SUBSISTEMA DE PREPARATORIA ABIERTA Y TELEBACHILLERATO DEL ESTADO DE CHIHUAHUA

ALINEACIÓN AL PLAN ESTATAL DE DESARROLLO

E104T2 - SALUD, DESARROLLO HUMANO E IDENTIDAD CHIHUAHUA - EDUCACIÓN - TRANSPARENCIA Y RENDICIÓN DE CUENTAS

PROGRAMA - 2E057C1 - COBERTURA EN LA MODALIDAD ABIERTA

DEFINICIÓN	BENEFICIARIOS		
	TIPO	TOTAL	HOMBRES
Se orienta a proporcionar la educación de bachillerato a través de un modelo abierto y flexible con un enfoque en la administración eficiente del proceso educativo a los estudiantes que no pueden asistir a clases regulares debido a razones como distancia, responsabilidades familiares o laborales, o necesidades educativas especiales para garantizar que todos los estudiantes tengan la oportunidad de completar su educación media superior.	Estudiantes	6,860	3,244
		3,616	

Se orienta a proporcionar la educación de bachillerato a través de un modelo abierto y flexible con un enfoque en la administración eficiente del proceso educativo a los estudiantes que no pueden asistir a clases regulares debido a razones como distancia, responsabilidades familiares o laborales, o necesidades educativas especiales para garantizar que todos los estudiantes tengan la oportunidad de completar su educación media superior.

INDICADORES ESTRATÉGICOS

OBJETIVO A MEDIR		DATOS DEL INDICADOR	
NIVEL	RESUMEN NARRATIVO	NOMBRE	FÓRMULA
PROPOSITO	Estudiantes de 15 años o más que por su edad o ritmo de vida pueden estar en la modalidad escolarizada reciben el servicio de educación media superior en la modalidad Abierta del Subsistema.	Variación no porcentual de estudiantes inscritos en el año anterior	$\frac{((Eit/Eit_{-1}) - 1) * 100}{Eit_{-1}}$
		Estudiantes inscritos en el año actual	6,860.00
		Estudiantes inscritos en el año anterior	6,743.00
			1.74



GOBIERNO DEL ESTADO DE CHIHUAHUA
Presupuesto de Egresos para el Ejercicio Fiscal 2025
Presupuesto Basado en Resultados
Indicadores Estratégicos del Programa H. Congreso

440 - SUBSISTEMA DE PREPARATORIA ABIERTA Y TELEBACHILLERATO DEL ESTADO DE CHIHUAHUA

ALINEACIÓN AL PLAN ESTATAL DE DESARROLLO

E104T2 - SALUD, DESARROLLO HUMANO E IDENTIDAD CHIHUAHUA - EDUCACIÓN - TRANSPARENCIA Y RENDICIÓN DE CUENTAS

PROGRAMA - 2E115C1 - EDUCACIÓN EN TELEBACHILLERATOS

DEFINICIÓN	BENEFICIARIOS		
	TIPO	TOTAL	HOMBRES
Se orienta a las acciones para proporcionar formación de nivel medio superior a Estudiantes jóvenes en localidades con algún grado de vulnerabilidad y marginación, para asegurar que todos los estudiantes, sin importar su ubicación geográfica o situación socioeconómica, tengan la oportunidad de completar su bachillerato.		7,350	3,308
		4,042	

INDICADORES ESTRATÉGICOS

OBJETIVO A MEDIR		DATOS DEL INDICADOR	
NIVEL	RESUMEN NARRATIVO	NOMBRE	FÓRMULA
FIN	Contribuir a ampliar la cobertura a Porcentaje de nivel estatal en materia educativa absorción mediante la oferta de servicios de Educación Media Superior en la modalidad escolarizada	Porcentaje de absorción	$(Ei/EES)*100$
		Estudiantes de nuevo ingreso en los Telebachilleratos	$3,320.00$
		Estudiantes egresados de Secundaria	$55,475.00$
			META 5.98



GOBIERNO DEL ESTADO DE CHIHUAHUA
Presupuesto de Egresos para el Ejercicio Fiscal 2025
Presupuesto Basado en Resultados
Indicadores Estratégicos del Programa H. Congreso

440 - SUBSISTEMA DE PREPARATORIA ABIERTA Y TELEBACHILLERATO DEL ESTADO DE CHIHUAHUA

ALINEACIÓN AL PLAN ESTATAL DE DESARROLLO

E104T2 - SALUD, DESARROLLO HUMANO E IDENTIDAD CHIHUAHUA - EDUCACIÓN - TRANSPARENCIA Y RENDICIÓN DE CUENTAS

PROGRAMA - 2E242C1 - INFRAESTRUCTURA EDUCATIVA SPAYT

DEFINICIÓN	BENEFICIARIOS		
	TIPO	TOTAL	HOMBRES
Se orienta a las acciones y proyectos destinados a mejorar, construir, equipar o mantener los espacios educativos en óptimo estado para proporcionar entornos de aprendizaje adecuados, seguros y funcionales que apoyen el proceso educativo y contribuyan al bienestar de los estudiantes, docentes y personal administrativo.	Espacios educativos	216	0

INDICADORES ESTRATÉGICOS

OBJETIVO A MEDIR	DATOS DEL INDICADOR		
	RESUMEN NARRATIVO	NOMBRE	FÓRMULA
NIVEL			META
FIN	Contribuir a brindar servicio educativo de calidad a los estudiantes de escuelas del Sistema Estatal a través de ambientes escolares favorables para los estudiantes de Educación Superior.	Porcentaje de estudiantes educativos beneficiados	$(EB/TE)*100$ EB = Estudiantes beneficiados TE = Total de estudiantes
PROPOSITO	Los espacios educativos del Subsistema de Preparatoria Abierta y espacios Telebachillerato cuentan con condiciones adecuadas que permitan fortalecer la seguridad, cobertura y calidad en el servicio.	del Porcentaje de espacios educativos beneficiados	$(EEB/TEE)*100$ EEB = Espacios educativos beneficiados TEE = Total de espacios educativos
			100.00 7,350.00 216.00 216.00



GOBIERNO DEL ESTADO DE CHIHUAHUA
Presupuesto de Egresos para el Ejercicio Fiscal 2025
Presupuesto Basado en Resultados
Indicadores Estratégicos del Programa H. Congreso

441 - UNIVERSIDAD TECNOLÓGICA PASO DEL NORTE

MISIÓN

Aportar profesionistas educados en un modelo de calidad total basado en Ser una institución de alto desempeño y rendimiento profesional, reconocida nacionalmente, que contribuyan a la ciencia, tecnología e investigación aplicada, así e internacionalmente por sus programas educativos pertinentes los cuales formen como el desarrollo sustentable de la comunidad. Ejerciendo de manera ética, profesionistas que contribuyan a la sustentabilidad de la sociedad. transparente e incluyente los recursos públicos, buscando la mejora continua, con apego a los lineamientos del subsistema de Universidades Tecnológicas.

VISIÓN

Apoyar profesionistas educados en un modelo de calidad total basado en Ser una institución de alto desempeño y rendimiento profesional, reconocida nacionalmente, que contribuyan a la ciencia, tecnología e investigación aplicada, así e internacionalmente por sus programas educativos pertinentes los cuales formen como el desarrollo sustentable de la comunidad. Ejerciendo de manera ética, profesionistas que contribuyan a la sustentabilidad de la sociedad.

ALINEACIÓN AL PLAN ESTATAL DE DESARROLLO

E104T4 - SALUD, DESARROLLO HUMANO E IDENTIDAD CHIHUAHUA - EDUCACIÓN - RESPETO DE LOS DERECHOS HUMANOS

PROGRAMA - 2E216C1 - COBERTURA Y PERMANENCIA EN EDUCACIÓN SUPERIOR TECNOLÓGICA

DEFINICIÓN	BENEFICIARIOS			
	TIPO	TOTAL	MUJERES	HOMBRES
Garantizar el derecho al servicio educativo a los egresados de educación media superior, en los programas educativos con equidad, inclusión y perspectiva de género.	Egresados	900	432	468

INDICADORES ESTRATÉGICOS

OBJETIVO A MEDIR		DATOS DEL INDICADOR		
NIVEL	RESUMEN NARRATIVO	NOMBRE	FÓRMULA	META
PROPOSITO	Las y los egresados de educación media superior del Estado de Chihuahua presentan acceso a educación superior que oferta la Universidad Tecnológica Paso del Norte	Porcentaje de egresados a la captados en la universidad	$(\frac{ECU}{EEEEMSZ I}) * 100$ ECU = Egresados captados en la universidad EEEEMSZ I = Egresadas y egresados de Educación Media Superior de la zona de influencia	39.23
			900.00	2,294.00



GOBIERNO DEL ESTADO DE CHIHUAHUA
Presupuesto de Egresos para el Ejercicio Fiscal 2025
Presupuesto Basado en Resultados
Indicadores Estratégicos del Programa H. Congreso

441 - UNIVERSIDAD TECNOLÓGICA PASO DEL NORTE

ALINEACIÓN AL PLAN ESTATAL DE DESARROLLO

E104T4 - SALUD, DESARROLLO HUMANO E IDENTIDAD CHIHUAHUA - EDUCACIÓN - RESPETO DE LOS DERECHOS HUMANOS

PROGRAMA - 2E217C1 - VINCULACIÓN, SERVICIOS EDUCATIVOS

DEFINICIÓN	BENEFICIARIOS			
	TIPO	TOTAL	MUJERES	HOMBRES
Fortalecer la vinculación entre la Universidad y los diferentes sectores económicos Egresados sociales y gubernamentales a través de mecanismos de cooperación y colaboración que favorezca la inserción de los egresados de la institución en el mercado laboral en óptimas condiciones laborales.	Egresados	54	21	33

INDICADORES ESTRATÉGICOS

NIVEL	OBJETIVO A MEDIR	RESUMEN NARRATIVO	NOMBRE	DATOS DEL INDICADOR	
				FÓRMULA	META
FIN	Contribuir a fortalecer los esquemas de vinculación institucional para egresadas y mejorar la interacción que deben egresados tener los planes de estudio en el insertos en el sector productivo mediante el mercado laboral desarrollo del potencial estudiantil para su inserción en el mercado laboral	Porcentaje de egresadas y egresados que deben egresados insertos en el mercado laboral	$(\frac{TEEIML}{TEEU} \cdot TPN) \cdot 100$	240.00	80.00
PROPOSITO	Las y los egresados de educación superior tecnológica del Estado de Chihuahua presentan vinculación con el sector privado y social para su desarrollo profesional	Porcentaje de satisfacción de los empleadores	$(\frac{TESDE}{TES}) \cdot 100$	110.00	100.00



GOBIERNO DEL ESTADO DE CHIHUAHUA
Presupuesto de Egresos para el Ejercicio Fiscal 2025
Presupuesto Basado en Resultados
Indicadores Estratégicos del Programa H. Congreso

445 - SECRETARÍA EJECUTIVA DEL SISTEMA ESTATAL ANTICORRUPCIÓN

MISIÓN

Brindar insumos y apoyo técnico de calidad al Comité Coordinador del Sistema Estatal Anticorrupción para una toma de decisiones basada en evidencia, así como implementar y/o dar seguimiento de forma puntual a los acuerdos del Comité Coordinador con la finalidad de fomentar la coordinación entre las y los integrantes del Sistema Estatal y coadyuvar en el diseño, promoción y evaluación de las políticas públicas de combate a la corrupción, en cumplimiento de las Ley del Sistema Anticorrupción del Estado de Chihuahua en tanto ésta sea vigente.

VISIÓN

Ser una institución altamente reconocida por la práctica de los principios y valores de respeto, integridad y legalidad, así como aportaciones significativas para el buen funcionamiento del Sistema Estatal Anticorrupción en cumplimiento de sus funciones.

ALINEACIÓN AL PLAN ESTATAL DE DESARROLLO

E502T2 - BUEN GOBIERNO, CERCAÑO Y CON INSTITUCIONES SOLIDAS - BUEN GOBIERNO, TRANSPARENCIA Y PARTICIPACIÓN CIUDADANA - TRANSPARENCIA Y RENDICIÓN DE CUENTAS

PROGRAMA - 30005L1 - GENERACIÓN, SEGUIMIENTO Y REVISIÓN DE POLÍTICAS PÚBLICAS ANTICORRUPCIÓN

DEFINICIÓN	BENEFICIARIOS		
	TIPO	TOTAL	HOMBRES
La Secretaría Ejecutiva dará seguimiento en el Estado a la implementación de entes públicos, bases generales, programas y proyectos para la coordinación entre los entes públicos, con la finalidad de establecer, articular y evaluar en el estado de Chihuahua, la política estatal en materia de combate a la corrupción.	Entes públicos	152	0

INDICADORES ESTRATÉGICOS

OBJETIVO A MEDIR	RESUMEN NARRATIVO	NOMBRE	DATOS DEL INDICADOR		
			FÓRMULA	META	
FIN	Contribuir a promover mecanismos de participación y vigilancia ciudadana entre la población que permita fortalecer un gobierno transparente y de rendición de cuentas a la ciudadanía mediante una implementación de la normativa aplicable en materia anticorrupción.	Variación Porcentual de la percepción de la corrupción estatal	$(\frac{PCE/PCE_{-1}}{1}) * 100$	70.00	-10.26
			PCE = Percepción de la corrupción Estatal 2025		
			PCE_1 = Percepción de la corrupción Estatal 2023	78.00	



GOBIERNO DEL ESTADO DE CHIHUAHUA
Presupuesto de Egresos para el Ejercicio Fiscal 2025
Presupuesto Basado en Resultados
Indicadores Estratégicos del Programa H. Congreso

445 - SECRETARÍA EJECUTIVA DEL SISTEMA ESTATAL ANTICORRUPCIÓN

ALINEACIÓN AL PLAN ESTATAL DE DESARROLLO

E602T2 - BUEN GOBIERNO, CERCANO Y CON INSTITUCIONES SOLIDAS - BUEN GOBIERNO, TRANSPARENCIA Y PARTICIPACIÓN CIUDADANA - TRANSPARENCIA Y RENDICIÓN DE CUENTAS

PROGRAMA - 30005L1 - GENERACIÓN, SEGUIMIENTO Y REVISIÓN DE POLÍTICAS PÚBLICAS ANTICORRUPCIÓN

DEFINICIÓN	BENEFICIARIOS		
	TIPO	TOTAL	HOMBRES
La Secretaría Ejecutiva dará seguimiento en el Estado a la implementación de Entes públicos de principios, bases generales, programas y proyectos para la coordinación entre los entes públicos, con la finalidad de establecer, articular y evaluar en el estado de Chihuahua, la política estatal en materia de combate a la corrupción.	Entes públicos	152	0

INDICADORES ESTRATÉGICOS			
OBJETIVO A MEDIR	DATOS DEL INDICADOR		
NIVEL	RESUMEN NARRATIVO	NOMBRE	FÓRMULA
PROPOSITO	Entes públicos sujetos a la Ley del Variación Sistema Anticorrupción del Estado de Chihuahua cuentan con una entes públicos implementación a la normativa que realizan aplicable en materia anticorrupción.	Entes públicos relacionados con la política Estatal Anticorrupción	$((EPIP/EPIP_1) - 1) * 100$
			25.00
			18.00
			38.89



GOBIERNO DEL ESTADO DE CHIHUAHUA
Presupuesto de Egresos para el Ejercicio Fiscal 2025
Presupuesto Basado en Resultados
Indicadores Estratégicos del Programa H. Congreso

447 - CENTRO DE CONCILIACIÓN LABORAL DEL ESTADO DE CHIHUAHUA

VISIÓN

Ofrecer el servicio público gratuito de asesoría laboral y conciliación orientado a consolidar el Centro de Conciliación Laboral del Estado de Chihuahua como referente nacional en el servicio de conciliación pronto y oportuno que ayude a la resolución de los conflictos laborales entre personas trabajadoras y empleadoras en población Chihuahuense a resolver las controversias laborales entre las personas empleadoras y trabajadoras, bajo los principios de respeto a la dignidad de las personas, certeza, independencia, legalidad, imparcialidad, confiabilidad, eficacia, objetividad, profesionalismo, transparencia y publicidad.

VISION

Consolidar el Centro de Conciliación Laboral del Estado de Chihuahua como referente nacional en el servicio de conciliación pronto y oportuno que ayude a la resolución de los conflictos laborales entre las personas empleadoras y trabajadoras, bajo los principios de respeto a la dignidad de las personas, certeza, independencia, legalidad, imparcialidad, confiabilidad, eficacia, objetividad, profesionalismo, transparencia y publicidad.

ALINEACIÓN AL PLAN ESTATAL DE DESARROLLO

E210T4 - CRECIMIENTO ECONÓMICO, INNOVADOR Y COMPETITIVO - JUSTICIA LABORAL - RESPETO DE LOS DERECHOS HUMANOS

PROGRAMA - 2E233C1 - OPERACIÓN DEL CENTRO DE CONCILIACIÓN LABORAL DEL ESTADO DE CHIHUAHUA

DEFINICIÓN	BENEFICIARIOS			
	TIPO	TOTAL	MUJERES	HOMBRES
Proporcionar el servicio público de conciliación laboral para la resolución de Población conflictos entre personas trabajadoras y empleadoras del Estado de Chihuahua en asuntos del orden local así como en el fortalecimiento del Centro.		89,001	35,689	53,312

INDICADORES ESTRATÉGICOS

OBJETIVO A MEDIR		DATOS DEL INDICADOR	
NIVEL	RESUMEN NARRATIVO	NOMBRE	FÓRMULA
FIN	Contribuir en que las partes patronal y obrera accedan a la impartición de justicia a través de la conciliación como mecanismo rápido, eficaz y confiable para la solución de conflictos laborales y acuerdos justos en el Estado de Chihuahua.	Porcentaje de la Tasa de conciliación laboral del Estado de Chihuahua.	$(CC/SCCYCNC \text{ CC} = \text{Convenios de conciliación}) * 100$
			26,001.00
			30,588.00
			85.00

SCCYCNC = Sumatoria de convenios de conciliación y constancias de no conciliación.



GOBIERNO DEL ESTADO DE CHIHUAHUA
Presupuesto de Egresos para el Ejercicio Fiscal 2025
Presupuesto Basado en Resultados
Indicadores Estratégicos del Programa H. Congreso

447 - CENTRO DE CONCILIACIÓN LABORAL DEL ESTADO DE CHIHUAHUA

ALINEACIÓN AL PLAN ESTATAL DE DESARROLLO

E210T4 - CRECIMIENTO ECONÓMICO, INNOVADOR Y COMPETITIVO - JUSTICIA LABORAL - RESPETO DE LOS DERECHOS HUMANOS

PROGRAMA - 2E233C1 - OPERACIÓN DEL CENTRO DE CONCILIACIÓN LABORAL DEL ESTADO DE CHIHUAHUA

DEFINICIÓN	BENEFICIARIOS		
	TIPO	TOTAL	HOMBRES
Proporcionar el servicio público de conciliación laboral para la resolución de Población conflictos entre personas trabajadoras y empleadoras del Estado de Chihuahua en asuntos del orden local así como en el fortalecimiento del Centro.		89,001	53,312
		35,689	

INDICADORES ESTRATÉGICOS

OBJETIVO A MEDIR	DATOS DEL INDICADOR			
	RESUMEN NARRATIVO	NOMBRE	FÓRMULA	
NIVEL			META	
PROPOSITO	La Población Económicamente Activa del Estado de Chihuahua asiste al Centro de Conciliación Laboral para solucionar sus conflictos de forma justa y equitativa.	Variación Porcentual de personas atendidas que asisten al Centro y se concluye el servicio.	$\frac{((TPADSOC/T PADSOC_1) - 1) * 100}{actual}$	0.01
			TPADSOC_1 = Total de personas atendidas por los diversos servicios que ofrece el centro en el ejercicio anterior	89,010.00
			TPADSOC_1 = Total de personas atendidas por los diversos servicios que ofrece el centro en el ejercicio anterior	89,000.00



GOBIERNO DEL ESTADO DE CHIHUAHUA
Presupuesto de Egresos para el Ejercicio Fiscal 2025
Presupuesto Basado en Resultados
Indicadores Estratégicos del Programa H. Congreso

448 - AGENCIA ESTATAL DE DESARROLLO ENERGÉTICO

MISIÓN

Impulsar el Desarrollo Energético Sustentable del Estado de Chihuahua, que promueva la atracción de inversión pública y privada, en atención a los Sectores Productivo, Social y de Servicios.

VISIÓN

Ser la Institución que promueva el Potencial Energético del Estado, atrayendo la inversión pública y privada, para obras de los Sectores Eléctrico e Hidrocarburos que posicionen a Chihuahua como una Entidad Competitiva, Eficiente e Innovadora.

ALINEACIÓN AL PLAN ESTATAL DE DESARROLLO

E205T4 - CRECIMIENTO ECONÓMICO, INNOVADOR Y COMPETITIVO - DESARROLLO ENERGÉTICO SUSTENTABLE - RESPETO DE LOS DERECHOS HUMANOS

PROGRAMA - 1S061A1 - IMPULSO DE PROYECTOS PARA EL DESARROLLO ENERGÉTICO SUSTENTABLE DEL ESTADO DE CHIHUAHUA

DEFINICIÓN

Acciones encaminadas a mejorar la calidad de vida de las personas en situación de rezago social en materia de energía, que habitan en el estado de Chihuahua, mediante apoyos en especie para el mejoramiento de la vivienda.

BENEFICIARIOS

TIPO	TOTAL	MUJERES	HOMBRES
Viviendas	25	0	0

INDICADORES ESTRATÉGICOS

OBJETIVO A MEDIR

DATOS DEL INDICADOR

NIVEL PROPOSITO
Viviendas en el estado de chihuahua que presentan acceso a la red eléctrica, así como apoyos que mejoran la calidad de vida de sus habitantes.

RESUMEN NARRATIVO

Porcentaje de Viviendas Beneficiadas
VB = Viviendas Beneficiadas
VE = Viviendas Evaluadas

NOMBRE

(VB/VE)*100

FÓRMULA

VB = Viviendas Beneficiadas
VE = Viviendas Evaluadas

META

25.00
25.00
100.00



GOBIERNO DEL ESTADO DE CHIHUAHUA
Presupuesto de Egresos para el Ejercicio Fiscal 2025
Presupuesto Basado en Resultados
Indicadores Estratégicos del Programa H. Congreso

448 - AGENCIA ESTATAL DE DESARROLLO ENERGÉTICO

ALINEACIÓN AL PLAN ESTATAL DE DESARROLLO

E205T2 - CRECIMIENTO ECONÓMICO, INNOVADOR Y COMPETITIVO - DESARROLLO ENERGÉTICO SUSTENTABLE - TRANSPARENCIA Y RENDICIÓN DE CUENTAS

PROGRAMA - 2E229C1 - GESTIÓN PARA EL USO DE ENERGÍAS LIMPIAS

DEFINICIÓN	BENEFICIARIOS		
	TIPO	TOTAL	HOMBRES
Impulsar un conjunto de acciones encaminadas a elevar la competitividad y Unidades económicas en el promoción de inversión pública, social y privada mediante la elaboración de estado de Chihuahua proyectos que contribuyan a la transición energética, competitividad económica y bienestar social; con el fin de alcanzar los objetivos establecidos en el Plan Estatal de Desarrollo 2022-2027, así como, la Estrategia Estatal de Desarrollo Energético Sustentable.		37	0

INDICADORES ESTRATÉGICOS				
OBJETIVO A MEDIR	RESUMEN NARRATIVO	NOMBRE	DATOS DEL INDICADOR	
NIVEL			FÓRMULA	
FIN	Contribuir al desarrollo energético con Variación que cuenta el estado mediante la porcentual de promoción e impulso de proyectos capacidad de energéticos sustentables, con el potencia eléctrica apoyo y acompañamiento en los proyectos de inversión.	$((CPEA/CPE)-1)*100$	CPEA = Capacidad de potencial eléctrico del ejercicio actual CPE = Capacidad de potencial eléctrico del ejercicio anterior	5,325.00 5,025.00 5.97
PROPOSITO	Las unidades económicas en el Variación Estado de Chihuahua presentan una porcentual de las adecuada asesoría para llevar a cabo unidades proyectos del sector energético en económicas con beneficio de la ciudadanía.	$(TUEGMBE/TUEGMBA)-1$ *100	TUEGMBE = Total de unidades económicas beneficiadas en el ejercicio actual TUEGMBA = Total de unidades económicas beneficiadas en el ejercicio anterior	16.00 10.00 60.00



GOBIERNO DEL ESTADO DE CHIHUAHUA
Presupuesto de Egresos para el Ejercicio Fiscal 2025
Presupuesto Basado en Resultados
Indicadores Estratégicos del Programa H. Congreso
449 - PARQUE CENTRAL DE CIUDAD JUÁREZ

MISIÓN

Planear, diseñar, instrumentar y realizar actividades de recreación, esparcimiento, deporte, deportivas, culturales, artísticas, de fomento comercial, industrial, de servicios y turismo, así como desarrollar una acción ordenada y permanente de operación, funcionamiento, conservación y mantenimiento del Parque Central de Ciudad Juárez, y a mediano plazo consolidarse como un espacio público que garantice los derechos sociales de la población del Estado de Chihuahua, particularmente de Ciudad Juárez.

VISIÓN

Ser el Organismo referente en la promoción de la integración de los sectores público, social y privado en las actividades del Parque Central, bajo los principios de eficiencia, eficacia y sostenibilidad ambiental, económica y social.

ALINEACIÓN AL PLAN ESTATAL DE DESARROLLO

E105T1 - SALUD, DESARROLLO HUMANO E IDENTIDAD CHIHUAHUA - CULTURA FÍSICA Y DEPORTE - PARTICIPACIÓN CIUDADANA

PROGRAMA - 2E230C1 - DESARROLLO HUMANO E IDENTIDAD DEL PARQUE CENTRAL DE CIUDAD JUÁREZ

DEFINICIÓN	BENEFICIARIOS			
	TIPO	TOTAL	MUJERES	HOMBRES
Contribuir al desarrollo humano, cohesión social e integración familiar en un espacio público con amplia oferta cultural, deportiva y recreativa para los usuarios del Parque Central de Ciudad Juárez, posicionándolo como un punto de encuentro, con altos estándares de gestión, sostenibilidad medioambiental.		1,592,942	795,679	797,263

INDICADORES ESTRATÉGICOS

OBJETIVO A MEDIR		DATOS DEL INDICADOR		
NIVEL	RESUMEN NARRATIVO	NOMBRE	FÓRMULA	META
FIN	Contribuir al desarrollo integral de las personas que visitan el Parque Central Ciudad Juárez, a través de fortalecimiento de espacios para recreación y el esparcimiento.	Porcentaje de la población del Estado de Chihuahua que visita el Parque Central	$\frac{\text{PECHVPC}}{\text{ECH}} \times 100$ PECHVPC = Población del Estado de Chihuahua que visita el Parque Central TPECH = Total de la Población del Estado de Chihuahua	39.86



GOBIERNO DEL ESTADO DE CHIHUAHUA
Presupuesto de Egresos para el Ejercicio Fiscal 2025
Presupuesto Basado en Resultados
Indicadores Estratégicos del Programa H. Congreso

450 - ARCHIVO GENERAL DEL ESTADO

MISIÓN

El Archivo General del Estado es el encargado de normar a nivel Estatal la creación, organización, uso, resguardo y difusión de los documentos de archivo en posesión de los sujetos obligados; garantizando así la conservación, preservación y difusión de la memoria e identidad chihuahuense, encaminadas a la construcción de un buen gobierno, a través de una administración pública ordenada y transparente.

VISIÓN

El Archivo General del Estado busca contar con sujetos obligados ampliamente capacitados y homologados a la normatividad archivística vigente, contribuyendo de esta forma a la transparencia, la rendición de cuentas, así como a la conformación y preservación de la memoria e identidad chihuahuense, posicionando al Estado como una entidad federativa administrativamente responsable.

ALINEACIÓN AL PLAN ESTATAL DE DESARROLLO

E502T1 - BUEN GOBIERNO, CERCANO Y CON INSTITUCIONES SOLIDAS - BUEN GOBIERNO, TRANSPARENCIA Y PARTICIPACIÓN CIUDADANA - PARTICIPACIÓN CIUDADANA

PROGRAMA - 2E239C2 - PROGRAMA DE IMPLEMENTACIÓN DEL SISTEMA INSTITUCIONAL DE ARCHIVOS

DEFINICIÓN

Consolidar la implementación del Sistema Institucional de Archivos del Estado de Chihuahua mediante la capacitación a los sujetos obligados de acuerdo a la normatividad establecida.

BENEFICIARIOS

TIPO	TOTAL	MUJERES	HOMBRES
Sujetos obligados	296	0	0

INDICADORES ESTRATÉGICOS

OBJETIVO A MEDIR

NIVEL

RESUMEN NARRATIVO

NOMBRE

FÓRMULA

META

PROPOSITO	Los sujetos obligados de acuerdo a la Ley de Archivos para el Estado de Chihuahua tienen una implementación del Sistema Institucional de Archivos.	Porcentaje de sujetos obligados que implementan el Sistema	SOJS = Sujetos Obligados que implementan el Sistema	25.00	1.73
			TSOLA = Total de Sujetos Obligados de acuerdo a la Ley de Archivo	1,445.00	



GOBIERNO DEL ESTADO DE CHIHUAHUA
Presupuesto de Egresos para el Ejercicio Fiscal 2025
Presupuesto Basado en Resultados
Indicadores Estratégicos del Programa H. Congreso

505 - CASA CHIHUAHUA CENTRO DE PATRIMONIO CULTURAL

MISIÓN

Promover la cultura y patrimonio del estado a través del apoyo y difusión de actividades que permitan la conservación e incremento de nuestro acervo cultural para las generaciones venideras, a través de exposiciones y actividades que avalen la imagen de excelencia de Casa Chihuahua.

VISIÓN

Ser el centro del patrimonio cultural de Chihuahua, reconocido a nivel nacional por el fomento al arte, tradición, identidad y su aportación a la sociedad mediante la difusión del acervo cultural, artístico y patrimonial del Estado.

ALINEACIÓN AL PLAN ESTATAL DE DESARROLLO

E106T4 - SALUD, DESARROLLO HUMANO E IDENTIDAD CHIHUAHUA - ARTE Y CULTURA - RESPETO DE LOS DERECHOS HUMANOS

PROGRAMA - 2F040C1 - DIFUSIÓN DEL PATRIMONIO CULTURAL DEL ESTADO

DEFINICIÓN	BENEFICIARIOS		
	TIPO	TOTAL	HOMBRES
Ofrecer a la población del estado de Chihuahua una oferta cultural amplia orientada hacia la preservación y difusión de nuestro patrimonio cultural evitando la pérdida de su identidad y su patrimonio.	Habitantes	110,681	55,838
		54,843	

INDICADORES ESTRATÉGICOS

NIVEL	OBJETIVO A MEDIR	RESUMEN NARRATIVO	NOMBRE	DATOS DEL INDICADOR	
				FÓRMULA	META
FIN	Contribuir para fortalecer el ejercicio de los derechos culturales desde perspectivas de inclusión y empoderamiento de agentes culturales, para fortalecer el sentido de unidad y el orgullo de pertenencia mediante espacios de esparcimiento familiar que promuevan el conocimiento y la conservación del patrimonio cultural del estado.	Variación del Porcentual Índice de Representación de la actividad cultural en el Producto Interno Bruto del Estado de Chihuahua del ejercicio 2025	IRATSECPIBECH = Índice de la Representación de la actividad terciaria de esparcimiento cultural en el Producto Interno Bruto del Estado de Chihuahua del ejercicio 2025	0.24	50.00



GOBIERNO DEL ESTADO DE CHIHUAHUA
Presupuesto de Egresos para el Ejercicio Fiscal 2025
Presupuesto Basado en Resultados
Indicadores Estratégicos del Programa H. Congreso

505 - CASA CHIHUAHUA CENTRO DE PATRIMONIO CULTURAL

ALINEACIÓN AL PLAN ESTATAL DE DESARROLLO

E106T4 - SALUD, DESARROLLO HUMANO E IDENTIDAD CHIHUAHUA - ARTE Y CULTURA - RESPETO DE LOS DERECHOS HUMANOS

PROGRAMA - 2F040C1 - DIFUSIÓN DEL PATRIMONIO CULTURAL DEL ESTADO

DEFINICIÓN	BENEFICIARIOS		
	TIPO	TOTAL	HOMBRES
Ofrecer a la población del estado de Chihuahua una oferta cultural amplia orientada hacia la preservación y difusión de nuestro patrimonio cultural evitando la pérdida de su identidad y su patrimonio.	Habitantes	110,681	55,838
		54,843	

INDICADORES ESTRATÉGICOS

OBJETIVO A MEDIR	DATOS DEL INDICADOR		
NIVEL	RESUMEN NARRATIVO	NOMBRE	FÓRMULA
PROPOSITO	Las y los habitantes del Estado de Chihuahua que presentan interés en conocer el Patrimonio Cultural conocen las diversas ofertas culturales.	Variación en porcentual de Cultural visitantes que acuden a Casa Chihuahua	$((VCCa/MCCa_1)-1)*100$
		VCCa = Visitantes de Casa Chihuahua en el ejercicio actual VCCa_1 = Visitantes de Casa Chihuahua en el ejercicio anterior	$110,681.00$ $95,529.00$
			META 15.86



GOBIERNO DEL ESTADO DE CHIHUAHUA
Presupuesto de Egresos para el Ejercicio Fiscal 2025
Presupuesto Basado en Resultados
Indicadores Estratégicos del Programa H. Congreso

507 - FONDO DE RETIRO DE LOS TRABAJADORES INCORPORADOS A LA SECCIÓN 42 DEL SNTE.

MISIÓN

Somos la Instancia del Poder Ejecutivo del Estado de Chihuahua responsable del diseño, desarrollo, ejecución, evaluación e innovación de las políticas públicas en materia educativa, científica, tecnológica, cultural y deportiva, para el desarrollo humano; impulsando una formación competitiva, el aprecio y fomento de la cultura, tradiciones y valores mediante la eficiente administración de los servicios ofertados con calidad para todos.

VISIÓN

Ser la Instancia rectora en materia educativa, científica, tecnológica, cultural y deportiva que contribuya a la formación de valores universales y competencias para la vida del ser humano, trabajando con una filosofía basada en honestidad, respeto, compromiso, trabajo en equipo, lealtad y actitud de servicio para todos los usuarios.

ALINEACIÓN AL PLAN ESTATAL DE DESARROLLO

E504T4 - BUEN GOBIERNO, CERCANO Y CON INSTITUCIONES SÓLIDAS - GESTIÓN PARA RESULTADOS - RESPETO DE LOS DERECHOS HUMANOS

PROGRAMA - 2E051C1 - VINCULACIÓN Y SERVICIOS EDUCATIVOS

DEFINICIÓN

Fortalecer la vinculación entre la Universidad y los diferentes sectores económicos, sociales y gubernamentales, a través de diversos mecanismos de cooperación, que favorezcan la inserción de los egresados de la institución en el mercado laboral, en condiciones laborales o de autoempleo óptimas.

BENEFICIARIOS

TIPO	TOTAL	MUJERES	HOMBRES
Los trabajadores jubilados del subsistema magisterio estatal	500	300	200

INDICADORES ESTRATÉGICOS

NIVEL	OBJETIVO A MEDIR	RESUMEN NARRATIVO	NOMBRE	FÓRMULA	META
FIN	Contribuir a fortalecer el bienestar económico de los jubilados del subsistema estatal mediante el otorgamiento del fondo de retiro	Variación porcentual de jubilados del subsistema estatal con apoyo económico	TJBT = Trabajadores jubilados con beneficio económico en el año actual TJBT_1 = Trabajadores jubilados con beneficio económico en el año anterior	$\frac{(TJBT - TJBT_1)}{TJBT_1} * 100$	500.00 400.00 25.00



GOBIERNO DEL ESTADO DE CHIHUAHUA
Presupuesto de Egresos para el Ejercicio Fiscal 2025
Presupuesto Basado en Resultados
Indicadores Estratégicos del Programa H. Congreso

507 - FONDO DE RETIRO DE LOS TRABAJADORES INCORPORADOS A LA SECCIÓN 42 DEL SNTE.

ALINEACIÓN AL PLAN ESTATAL DE DESARROLLO

E504T4 - BUEN GOBIERNO, CERCANO Y CON INSTITUCIONES SÓLIDAS - GESTIÓN PARA RESULTADOS - RESPETO DE LOS DERECHOS HUMANOS

PROGRAMA - 2E051C1 - VINCULACIÓN Y SERVICIOS EDUCATIVOS

DEFINICIÓN	BENEFICIARIOS		
	TIPO	MUJERES	HOMBRES
Fortalecer la vinculación entre la Universidad y los diferentes sectores económicos, sociales y gubernamentales, a través de diversos mecanismos de cooperación, que favorezcan la inserción de los egresados de la institución en el mercado laboral, en condiciones laborales o de autoempleo óptimas.	Los trabajadores jubilados del subsistema magisterio estatal	300	200
	TOTAL	500	

INDICADORES ESTRATÉGICOS			
OBJETIVO A MEDIR		DATOS DEL INDICADOR	
NIVEL	RESUMEN NARRATIVO	NOMBRE	FÓRMULA
PROPOSITO	Los trabajadores jubilados del subsistema magisterio estatal reciben empleados del su fondo de retiro bipartita	El Porcentaje de empleados del magisterio estatal beneficiados	$(\text{EMEJB}/\text{EMEA}) * 100$ EMEJB = Empleados de magisterio estatal jubilados y beneficiados EMEA = Empleados del magisterio estatal activo
			500.00
			14,000.00
			3.57



GOBIERNO DEL ESTADO DE CHIHUAHUA
Presupuesto de Egresos para el Ejercicio Fiscal 2025
Presupuesto Basado en Resultados
Indicadores Estratégicos del Programa H. Congreso

510 - FIDEICOMISO DE PROMOCIÓN Y FOMENTO DE LAS ACTIVIDADES TURÍSTICAS

MISIÓN

Organismo descentralizado de la Secretaría de Innovación y Desarrollo Económico; Organismo referente nacional en la gestión de destinos; líder y motor de la promoción que contribuye a la calidad de vida de los chihuahuenses; siendo responsable de turística del estado de Chihuahua.
diseñar, planear e implementar los esfuerzos profesionales que dinamicen la actividad turística del estado de Chihuahua que representan: el 7.1% del PIB estatal, el sustento de casi 100 mil familias, sector en el que participan más de 15 mil unidades económicas anfitriones de alrededor de 8 millones de turistas al año.

VISIÓN

Organismo referente nacional en la gestión de destinos; líder y motor de la promoción turística del estado de Chihuahua.

ALINEACIÓN AL PLAN ESTATAL DE DESARROLLO

E208T4 - CRECIMIENTO ECONÓMICO, INNOVADOR Y COMPETITIVO - TURISMO Y FOMENTO ARTESANAL CHIHUAHUENSE - RESPETO DE LOS DERECHOS HUMANOS

PROGRAMA - 2F056C1 - PROMOCIÓN Y FOMENTO DE LAS ACTIVIDADES TURÍSTICAS

DEFINICIÓN	BENEFICIARIOS			
	TIPO	TOTAL	MUJERES	HOMBRES
Agrupar las acciones realizadas en diversos programas destinados a fomentar el desarrollo y la promoción turística del sector a través de la atracción de los medios de comunicación, de eventos, de congresos y convenciones, así como de campañas estratégicas de promoción turística para las y los prestadores de servicios turísticos en el estado.	Prestadores de servicio	4,597	1,839	2,758

INDICADORES ESTRATÉGICOS

OBJETIVO A MEDIR		DATOS DEL INDICADOR		
NIVEL	RESUMEN NARRATIVO	NOMBRE	FÓRMULA	META
FIN	Contribuir a incrementar la derrama económica de la actividad turística en porcentual de la el estado a través de la promoción de derrama económica en el sector turístico.	Variación porcentual de la derrama económica en el sector turístico	$((\text{DESTT}/\text{DEST T1})-1)*100$ DESTT = Derrama económica en el sector turístico en el año actual DESTT1 = Derrama económica en el sector turístico en el año anterior	17,722,540,500.70 16,387,000,000.72 8.15



GOBIERNO DEL ESTADO DE CHIHUAHUA
Presupuesto de Egresos para el Ejercicio Fiscal 2025
 Presupuesto Basado en Resultados
 Indicadores Estratégicos del Programa H. Congreso

510 - FIDEICOMISO DE PROMOCIÓN Y FOMENTO DE LAS ACTIVIDADES TURÍSTICAS

ALINEACIÓN AL PLAN ESTATAL DE DESARROLLO

E208T4 - CRECIMIENTO ECONÓMICO, INNOVADOR Y COMPETITIVO - TURISMO Y FOMENTO ARTESANAL CHIHUAHUENSE - RESPETO DE LOS DERECHOS HUMANOS

PROGRAMA - 2F056C1 - PROMOCIÓN Y FOMENTO DE LAS ACTIVIDADES TURÍSTICAS

DEFINICIÓN	BENEFICIARIOS			
	TIPO	TOTAL	MUJERES	HOMBRES
Agrupar las acciones realizadas en diversos programas destinados a fomentar el desarrollo y la promoción turística del sector a través de la atracción de los medios de comunicación, de eventos, de congresos y convenciones, así como de campañas estratégicas de promoción turística para las y los prestadores de servicios turísticos en el estado.	Prestadores de servicio	4,597	1,839	2,758

INDICADORES ESTRATÉGICOS

OBJETIVO A MEDIR		DATOS DEL INDICADOR			
NIVEL	RESUMEN NARRATIVO	NOMBRE	FÓRMULA	META	
PROPOSITO	Las y los prestadores de servicios turísticos del Estado de Chihuahua con el registro nacional de turismo cuentan con promoción turística que les permita comercializar sus productos y servicios.	Variación porcentual de la afluencia turística que en el estado	$((ATT/ATT1)-1) * 100$	ATT = Afluencia turística en el año actual ATT1 = Afluencia turística en el año anterior	5.00
				9,110,183.00	
				8,676,365.00	



GOBIERNO DEL ESTADO DE CHIHUAHUA
Presupuesto de Egresos para el Ejercicio Fiscal 2025
Presupuesto Basado en Resultados
Indicadores Estratégicos del Programa H. Congreso

511 - FIDEICOMISO EXPO-CHIHUAHUA

MISIÓN

El Fideicomiso Expo Chihuahua es una organización cuya finalidad es contribuir al crecimiento y competitividad de las micro, pequeñas y medianas empresas a través de la promoción de espacios, servicios, la conservación y mantenimiento de espacios, así como el equipamiento y ampliaciones necesarios para llevar a cabo una oferta de espacios adecuados para la realización de congresos, convenciones y exposiciones.

VISIÓN

Ser un recinto competitivo y confiable, reconocido por la integridad de nuestro equipo, con un crecimiento significativo en la comercialización integral de espacios para eventos, ubicándonos en los primeros lugares a nivel nacional con una oferta de servicios de calidad.

ALINEACIÓN AL PLAN ESTATAL DE DESARROLLO

E201T2 - CRECIMIENTO ECONÓMICO, INNOVADOR Y COMPETITIVO - DESARROLLO Y CRECIMIENTO DE MICROS, PEQUEÑAS Y MEDIANAS EMPRESAS (MIPYMES) - TRANSPARENCIA Y RENDICIÓN DE CUENTAS

PROGRAMA - 2E130C2 - CONTRIBUCIÓN EXPO-CHIHUAHUA

DEFINICIÓN

Este programa busca a través de las contribuciones extraordinarias recaudadas proporcionar espacios apropiados para la realización de congresos, convenciones y exposiciones a las y los organizadores de eventos.

BENEFICIARIOS

TIPO	TOTAL	MUJERES	HOMBRES
Organizadores de eventos	45	0	0

INDICADORES ESTRATÉGICOS

OBJETIVO A MEDIR	DATOS DEL INDICADOR			
NIVEL	RESUMEN NARRATIVO	NOMBRE	FÓRMULA	META
FIN	Contribuir en el incremento de derrama económica en el Estado de Chihuahua mediante la oferta de espacios adecuados para la realización de eventos.	de la Variación de Porcentaje de la derrama económica para la económica derivada de los eventos	$((\text{DEGAA}/\text{DEGAA}_{-1}) - 1) * 100$ DEGAA = Derrama económica generada del año actual DEGAA_1 = Derrama económica generada del año anterior	275,000,000.00 270,000,000.00 1.85



GOBIERNO DEL ESTADO DE CHIHUAHUA
Presupuesto de Egresos para el Ejercicio Fiscal 2025
Presupuesto Basado en Resultados
Indicadores Estratégicos del Programa H. Congreso

511 - FIDEICOMISO EXPO-CHIHUAHUA

ALINEACIÓN AL PLAN ESTATAL DE DESARROLLO

E201T2 - CRECIMIENTO ECONÓMICO, INNOVADOR Y COMPETITIVO - DESARROLLO Y CRECIMIENTO DE MICROS, PEQUEÑAS Y MEDIANAS EMPRESAS (MIPYMES) - TRANSPARENCIA Y RENDICIÓN DE CUENTAS

PROGRAMA - 2E130C2 - CONTRIBUCIÓN EXPO-CHIHUAHUA

DEFINICIÓN	BENEFICIARIOS			
	TIPO	TOTAL	MUJERES	HOMBRES
Este programa busca a través de las contribuciones extraordinarias recaudadas proporcionar espacios apropiados para la realización de congresos, convenciones y exposiciones a las y los organizadores de eventos.	Organizadores de eventos	45	0	0

INDICADORES ESTRATÉGICOS

OBJETIVO A MEDIR		DATOS DEL INDICADOR		
NIVEL	RESUMEN NARRATIVO	NOMBRE	FÓRMULA	META
PROPOSITO	Organizadores de eventos del Estado de Chihuahua cuentan con espacios apropiados para la realización de eventos que coadyuvan a incentivar la actividad productiva.	Porcentaje de organizadores de eventos que realizan eventos que atraen derrama económica	$(\text{OEGDE/OEP}) \times 100$ OEGDE = Organizadores de eventos que generan derrama económica OEP = Organizadores de eventos del periodo	100.00 45.00 45.00



GOBIERNO DEL ESTADO DE CHIHUAHUA
Presupuesto de Egresos para el Ejercicio Fiscal 2025
Presupuesto Basado en Resultados
Indicadores Estratégicos del Programa H. Congreso

512 - FONDO DE APOYO A LA DELEGACIÓN DE LA CRUZ ROJA

MISIÓN	VISIÓN
<p>Cruz Roja Mexicana es una institución humanitaria de asistencia privada, que forma parte del Movimiento Internacional de la Cruz Roja y la Media Luna Roja, dedicada a preservar la salud, la vida y aliviar el sufrimiento humano, fomentando la cultura de autocuidado en las personas y sus comunidades, a través de la acción voluntaria.</p> <ul style="list-style-type: none"> - Fortalecer la cultura de prevención y cuidado de la salud de las personas. - Generar capacidades comunitarias para, anticiparse, frente y recuperarse ante emergencias y desastres. - Mantener nuestra posición como referentes en la atención a emergencias y desastres. <p>Actuando con apego a la legalidad, los Principios Fundamentales y Valores del Movimiento Internacional de la Cruz Roja y la Media Luna Roja.</p>	<p>Somos líderes nacionales en movilización y vinculación social, a través de redes solidarias que dan respuesta a las vulnerabilidades de las personas y comunidades, con las que logramos:</p> <ul style="list-style-type: none"> - Fortalecer la cultura de prevención y cuidado de la salud de las personas. - Generar capacidades comunitarias para, anticiparse, frente y recuperarse ante emergencias y desastres. - Mantener nuestra posición como referentes en la atención a emergencias y desastres. <p>Actuando con apego a la legalidad, los Principios Fundamentales y Valores del Movimiento Internacional de la Cruz Roja y la Media Luna Roja.</p>

ALINEACIÓN AL PLAN ESTATAL DE DESARROLLO

E101T4 - SALUD, DESARROLLO HUMANO E IDENTIDAD CHIHUAHUA - SALUD - RESPETO DE LOS DERECHOS HUMANOS

PROGRAMA - 2E129C1 - CONTRIBUCIÓN SOBRE DERECHO DE REVALIDACIÓN Y EXPEDICIÓN DE LICENCIA (CRUZ ROJA)

DEFINICIÓN	BENEFICIARIOS			
	TIPO	TOTAL	MUJERES	HOMBRES
Programa correspondiente a las contribuciones extraordinarias recaudadas Delegaciones locales de la Cruz Roja durante el ejercicio 2018 y así sucesivamente se abrirá uno por cada año.		32	0	0

INDICADORES ESTRATÉGICOS

OBJETIVO A MEDIR	DATOS DEL INDICADOR			
NIVEL	RESUMEN NARRATIVO	NOMBRE	FÓRMULA	META
PROPOSITO	Las delegaciones locales de la Cruz Variación Roja en el estado de Chihuahua porcentual de tienen una operación eficiente en los servicios relacionados a la ciudadanía salud atendidos			
			$(\text{SRSAA/SRS AA}_1 - 1) * 100$	249,572.00
			$\text{SRSAA}_1 = \text{Servicios de atención relacionados a la salud del año anterior}$	246,572.00
				1.22



GOBIERNO DEL ESTADO DE CHIHUAHUA
Presupuesto de Egresos para el Ejercicio Fiscal 2025
Presupuesto Basado en Resultados
Indicadores Estratégicos del Programa H. Congreso

513 - FIDEICOMISO SOCIAL DEL EMPRESARIADO CHIHUAHUENSE

MISIÓN

Apoyar programas, acciones, planes y proyectos que contribuyan al desarrollo social y humano de los chihuahuenses, a través de procesos formativos y educativos, de salud y bienestar; fortaleciendo la capacidad y desempeño de las organizaciones de la sociedad civil y la atención de necesidades producidas por situaciones de urgencia o desastres naturales.

VISIÓN

Ser un referente nacional de responsabilidad social compartida entre el sector privado y gubernamental que contribuye al desarrollo de todos los chihuahuenses.

ALINEACIÓN AL PLAN ESTATAL DE DESARROLLO

E102T4 - SALUD, DESARROLLO HUMANO E IDENTIDAD CHIHUAHUA - INCLUSIÓN SOCIAL Y SUJETOS PRIORITARIOS - RESPETO DE LOS DERECHOS HUMANOS

PROGRAMA - 1S060A2 - CONTRIBUCIÓN A CARGO DEL IMPUESTO SOBRE NÓMINA (FOSECH)

DEFINICIÓN

Fortalecer las capacidades y desempeño de las organizaciones de la sociedad civil e instancias gubernamentales a través del financiamiento de proyectos sociales, en las áreas de educación básica integral de calidad, salud preventiva y desarrollo de capital social y con ello contribuir a resolver las carencias y problemas de las personas o grupos vulnerables en el estado de Chihuahua

BENEFICIARIOS			
TIPO	TOTAL	MUJERES	HOMBRES
Organizaciones de la sociedad civil y entidades públicas	180	0	0

INDICADORES ESTRATÉGICOS

OBJETIVO A MEDIR		DATOS DEL INDICADOR	
NIVEL	RESUMEN NARRATIVO	NOMBRE	FÓRMULA
FIN	Contribuir a fortalecer los mecanismos de vinculación y participación de la sociedad civil en beneficio de los sujetos prioritarios mediante el financiamiento de programas sociales en las áreas de educación básica, salud preventiva y desarrollo de capital social.	Variación de la Porcentual de los organizacionales el de la sociedad y civil e instancias gubernamentales y apoyadas	$\frac{\text{TOSCIGAT} - \text{TOSCIGAT}_{(t-1)}}{\text{TOSCIGAT}_{(t-1)}} * 100$ TOSCIGAT = Total de organizaciones de la sociedad civil e instancias gubernamentales apoyadas en el año actual TOSCIGAT ₁ = Total de organizaciones de la sociedad civil e instancias gubernamentales apoyadas en el año anterior
			170.00
			1.19
			168.00



GOBIERNO DEL ESTADO DE CHIHUAHUA
Presupuesto de Egresos para el Ejercicio Fiscal 2025
Presupuesto Basado en Resultados
Indicadores Estratégicos del Programa H. Congreso

516 - FONDO DE FOMENTO AGROPECUARIO DEL ESTADO (FOFAE)

MISIÓN

Somos el organismo encargado de coordinar la aprobación y administración de los recursos convenidos para la realización de obras y proyectos, a fin de impulsar al sector agropecuario a través del desarrollo de capacidades, con el objetivo de mejorar la situación socioeconómica de las y los productores del estado de Chihuahua.

VISIÓN

Ser el fideicomiso que administre de forma eficiente, eficaz y transparente los recursos destinados al sector primario, contribuyendo a incrementar el desarrollo rural integral sustentable de las y las productoras agropecuarias del estado.

ALINEACIÓN AL PLAN ESTATAL DE DESARROLLO

E209T4 - CRECIMIENTO ECONÓMICO, INNOVADOR Y COMPETITIVO - DESARROLLO RURAL SUSTENTABLE - RESPETO DE LOS DERECHOS HUMANOS

PROGRAMA - 1S017B1 - PROGRAMA DE DESARROLLO RURAL SUSTENTABLE

DEFINICIÓN

Mejorar las condiciones de productividad, rentabilidad y competitividad de las personas productoras del sector rural a través de acciones que favorezcan la sostenibilidad de sus actividades, además de la implementación de mecanismos para fortalecer la inocuidad agroalimentaria y la sanidad agropecuaria, acuícola, pesquera y forestal del Estado.

BENEFICIARIOS

TIPO	TOTAL	MUJERES	HOMBRES
Persona	17,317	3,221	14,096

INDICADORES ESTRATÉGICOS

OBJETIVO A MEDIR		DATOS DEL INDICADOR		
NIVEL	RESUMEN NARRATIVO	NOMBRE	FÓRMULA	
PROPOSITO	Las personas productoras del sector rural dedicadas a las actividades primarias implementan fitozoosanitarias, productivas en el estado de Chihuahua	Variación porcentual de prácticas personas y productoras del estado de sector rural beneficiadas	$((PPB_t/PPB_{t-1}) - 1) * 100$ PPBt_1 = Personas productoras del sector rural beneficiadas en el año anterior PPBt_1 = Personas productoras del sector rural beneficiadas en el año anterior	17,317.00 141.22



GOBIERNO DEL ESTADO DE CHIHUAHUA
Presupuesto de Egresos para el Ejercicio Fiscal 2025
Presupuesto Basado en Resultados
Indicadores Estratégicos del Programa H. Congreso

521 - FIDEICOMISO IRREVOCABLE DE ADMINISTRACIÓN Y GARANTÍA DE PAGO

MISIÓN

Planear el desarrollo del estado para la realización oportuna de los programas Ser un Fideicomiso capaz de orientar la planeación en el desarrollo del estado y que gubernamentales, presupuestando y administrando los recursos con eficacia, garantice un equilibrio financiero y ético en el uso de los recursos públicos, a través eficiencia y transparencia; implementando nuevos mecanismos de recaudación que del soporte de los programas de gobierno y con base en una cultura de cumplan los objetivos, a fin de ofrecer servicios de calidad a las y los contribuyentes, transparencia, organización y municipios.

VISIÓN

Planear el desarrollo del estado para la realización oportuna de los programas Ser un Fideicomiso capaz de orientar la planeación en el desarrollo del estado y que gubernamentales, presupuestando y administrando los recursos con eficacia, garantice un equilibrio financiero y ético en el uso de los recursos públicos, a través eficiencia y transparencia; implementando nuevos mecanismos de recaudación que del soporte de los programas de gobierno y con base en una cultura de cumplan los objetivos, a fin de ofrecer servicios de calidad a las y los contribuyentes, transparencia, organización y municipios.

ALINEACIÓN AL PLAN ESTATAL DE DESARROLLO

E503T2 - BUEN GOBIERNO, CERCANO Y CON INSTITUCIONES SÓLIDAS - FINANZAS SANAS - TRANSPARENCIA Y RENDICIÓN DE CUENTAS

PROGRAMA - 3M042L1 - ADMINISTRACIÓN DEL FIDEICOMISO IRREVOCABLE DE GARANTÍA DE PAGO

DEFINICIÓN

Fortalecer el manejo de las finanzas públicas mediante instrumentos financieros Gobierno del Estado de que permitan mantener el equilibrio de los recursos del estado, además de dar Chihuahua cumplimiento a las obligaciones contraídas en tiempo y forma.

BENEFICIARIOS

TIPO	TOTAL	MUJERES	HOMBRES
Gobierno del Estado de Chihuahua	1	0	0

INDICADORES ESTRATÉGICOS

OBJETIVO A MEDIR

DATOS DEL INDICADOR

NIVEL	RESUMEN NARRATIVO	NOMBRE	FÓRMULA	META
PROPOSITO	Gobierno del Estado cuenta con Variación mecanismo de garantía de pago, porcentual de las mejores condiciones de otorgadas financiamiento	de las garantías de otorgadas	$((TGAT/TGAT_{1-1})-1)*100$ TGAT = Tasa garantía actual TGAT_1 = Tasa garantía año anterior	3.40 3.04 11.84



GOBIERNO DEL ESTADO DE CHIHUAHUA
Presupuesto de Egresos para el Ejercicio Fiscal 2025
Presupuesto Basado en Resultados
Indicadores Estratégicos del Programa H. Congreso

531 - FIDEICOMISO PARA LA COMPETITIVIDAD Y SEGURIDAD CIUDADANA

MISIÓN

Mejorar la seguridad y justicia en el estado para una mejor calidad de vida, Ser un factor de cambio en el fortalecimiento de instituciones de prevención, fortaleciendo las instituciones de prevención, seguridad y justicia mediante la seguridad y justicia, lograr reconocimiento de FICOSEC para la sociedad participación ciudadana.

VISIÓN

Mejorar la seguridad y justicia en el estado para una mejor calidad de vida, Ser un factor de cambio en el fortalecimiento de instituciones de prevención, fortaleciendo las instituciones de prevención, seguridad y justicia mediante la seguridad y justicia, lograr reconocimiento de FICOSEC para la sociedad participación ciudadana.

ALINEACIÓN AL PLAN ESTATAL DE DESARROLLO

E401T1 - SEGURIDAD HUMANA Y PROCURACIÓN DE JUSTICIA - SEGURIDAD CIUDADANA - PARTICIPACIÓN CIUDADANA

PROGRAMA - 2E131C2 - CONTRIBUCIÓN 5% IMPUESTO SOBRE NÓMINA

DEFINICIÓN

El programa busca fungir como instrumento financiero para la realización de Organizaciones de la sociedad civil y ciudadanía, así como la competitividad a través de Organizaciones de la Sociedad civil e Instancias Gubernamentales en el Estado de Chihuahua.

BENEFICIARIOS

TIPO	TOTAL	MUJERES	HOMBRES
Organizaciones de la sociedad civil	4	0	0

INDICADORES ESTRATÉGICOS

NIVEL	OBJETIVO A MEDIR	RESUMEN NARRATIVO	NOMBRE	DATOS DEL INDICADOR		META
				FÓRMULA		
FIN		Contribuir a disminuir la incidencia delictiva a través del fortalecimiento de las capacidades institucionales, recursos fortaleciendo el vínculo con la ciudadanía y la erradicación de la impunidad a través de las acciones y proyectos de las Organizaciones de la Sociedad Civil	Variación porcentual de recursos aportados al fideicomiso	$\frac{(RAT/RAPt_1) - 1}{1} * 100$	RAT = Recursos aportados en el año actual RAPt_1 = Recursos aportados en el año anterior	357,634,764.00 339,578,019.00 5:32
PROPOSITO		Las Organizaciones de la Sociedad Civil del Estado de Chihuahua presentan suficientes recursos para realizar acciones y proyectos	Porcentaje de proyectos financiados por el fideicomiso	$(PF/PPF)*100$	PF = Proyectos financiados PPF = Proyectos programados a financiar	50.00 50.00 100.00



GOBIERNO DEL ESTADO DE CHIHUAHUA
Presupuesto de Egresos para el Ejercicio Fiscal 2025
Presupuesto Basado en Resultados
Indicadores Estratégicos del Programa H. Congreso

602 - ADMINISTRADORA DE SERVICIOS AEROPORTUARIOS DE CHIHUAHUA

MISIÓN	VISIÓN
Satisfacer plenamente las necesidades de clientes y usuarios de la infraestructura con los más altos estándares de seguridad, eficiencia y calidad a través de la prestación de servicios aeroportuarios, complementarios y comerciales a fin de impulsar el desarrollo económico del estado y la sostenibilidad del medio ambiente.	Ser un Organismo consolidado en cuya infraestructura se proporcionan servicios aeroportuarios competitivos y rentables, adoptando las mejores prácticas y estándares internacionales en la materia, dentro de un marco de responsabilidad social y ambiental, contribuyendo al desarrollo sostenible del estado, operando de acuerdo con los principios de legalidad, transparencia y oportunidad.

ALINEACIÓN AL PLAN ESTATAL DE DESARROLLO

E301T4 - ORDENAMIENTO TERRITORIAL MODERNO Y SUSTENTABLE - VÍAS DE COMUNICACIÓN E INFRAESTRUCTURA AEROPORTUARIA - RESPETO DE LOS DERECHOS HUMANOS

PROGRAMA - 2E105C2 - SERVICIOS ESTATALES AEROPORTUARIOS

DEFINICIÓN	BENEFICIARIOS		
	TIPO	TOTAL	HOMBRES
Proveer de infraestructura aeroportuaria al municipio de Bocoyna, a través de la operación del Aeropuerto Regional de Barrancas del Cobre, contribuyendo a garantizar que los usuarios cuenten con servicios aeroportuarios e infraestructura de calidad, impulsando el desarrollo económico del municipio y sus regiones colindantes.	Municipios	1	0

INDICADORES ESTRATÉGICOS			
OBJETIVO A MEDIR	DATOS DEL INDICADOR		
NIVEL	RESUMEN NARRATIVO	NOMBRE	FÓRMULA
PROPOSITO	El municipio de Bocoyna, cuenta con un aeropuerto con servicios para óptima operación	Variación y los pasajeros atendidos	$(\frac{LPAT}{LPAT_1} - 1) * 100$
			3,000.00
			1,300.00
			130.77

LPAT = Las y los pasajeros atendidos en el año actual
LPAT_1 = Las y los pasajeros atendidos en el año anterior



GOBIERNO DEL ESTADO DE CHIHUAHUA
Presupuesto de Egresos para el Ejercicio Fiscal 2025
Presupuesto Basado en Resultados
Indicadores Estratégicos del Programa H. Congreso

603 - OPERADORA DE TRANSPORTE VIVEBÚS CHIHUAHUA, S.A DE C.V.

MISIÓN

Satisfacer la necesidad de viajes en transporte público de los usuarios de la ciudad de Chihuahua con la prestación de un servicio con altos estándares de calidad, eficiencia y sostenibilidad, mediante la planeación, gestión, operación, administración y control de un sistema de rutas troncales que opere bajo un esquema público, que contribuya a una mayor competitividad de la ciudad y al mejoramiento de la calidad de vida de sus habitantes.

VISIÓN

Ser una empresa pública de régimen paraestatal que administre y opere el sistema de rutas troncales del sistema integral de transporte urbano de la ciudad de Chihuahua, con calidad, eficiencia y sostenibilidad el servicio público que contribuya al desarrollo económico y social, constituyéndose en un modelo a seguir a nivel nacional e internacional.

ALINEACIÓN AL PLAN ESTATAL DE DESARROLLO

E302T4 - ORDENAMIENTO TERRITORIAL MODERNO Y SUSTENTABLE - MOVILIDAD Y TRANSPORTE - RESPETO DE LOS DERECHOS HUMANOS

PROGRAMA - 2E100C1 - SERVICIO DE TRANSPORTE PÚBLICO

DEFINICIÓN	BENEFICIARIOS		
	TIPO	TOTAL	HOMBRES
Ofrecer un servicio de transporte público eficiente y moderno a los usuarios regulares del transporte público en la Ciudad de Chihuahua y Ciudad Juárez, a través del mantenimiento de unidades, equipos e instalaciones, supervisión y capacitación de personal.	Usuarios	158,674	80,924
		77,750	

INDICADORES ESTRATÉGICOS

OBJETIVO A MEDIR		DATOS DEL INDICADOR	
NIVEL	RESUMEN NARRATIVO	NOMBRE	FÓRMULA
PROPOSITO	Las y los usuarios de las Rutas Troncales de Chihuahua y Juárez encuentran satisfechos con la calidad del servicio de transporte.	Variación de Porcentual de usuarios beneficiados con transporte público	$\frac{\text{Total de usuarios del ejercicio actual} - \text{Total de usuarios del ejercicio anterior}}{\text{Total de usuarios del ejercicio anterior}} \times 100$
			88.39
			4,220.00
			2,240.00



GOBIERNO DEL ESTADO DE CHIHUAHUA
Presupuesto de Egresos para el Ejercicio Fiscal 2025
Presupuesto Basado en Resultados
Indicadores Estratégicos del Programa H. Congreso

603 - OPERADORA DE TRANSPORTE VIVEBÚS CHIHUAHUA, S.A DE C.V.

ALINEACIÓN AL PLAN ESTATAL DE DESARROLLO

E302T4 - ORDENAMIENTO TERRITORIAL MODERNO Y SUSTENTABLE - MOVILIDAD Y TRANSPORTE - RESPETO DE LOS DERECHOS HUMANOS

PROGRAMA - 2E100C1 - SERVICIO DE TRANSPORTE PÚBLICO

DEFINICIÓN	BENEFICIARIOS		
	TIPO	TOTAL	HOMBRES
Ofrecer un servicio de transporte público eficiente y moderno a los usuarios Usuarios regulares del transporte público en la Ciudad de Chihuahua y Ciudad Juárez, a través del mantenimiento de unidades, equipos e instalaciones, supervisión y capacitación de personal.	Usuarios	158,674	80,924
		77,750	

INDICADORES ESTRATÉGICOS

OBJETIVO A MEDIR	DATOS DEL INDICADOR			
NIVEL	RESUMEN NARRATIVO	NOMBRE	FÓRMULA	META
PROPOSITO	Las y los usuarios de las Rutas Troncales de Chihuahua y Juárez se encuentran satisfechos con la calidad del servicio de transporte.	Porcentaje de usuarios satisfechos con el servicio de transporte público	$(US/UE)*100$	84.40
			US = Usuarios satisfechos	4,220.00
			UE = Usuarios encuestados	5,000.00



GOBIERNO DEL ESTADO DE CHIHUAHUA
Presupuesto de Egresos para el Ejercicio Fiscal 2025
Presupuesto Basado en Resultados
Indicadores Estratégicos del Programa H. Congreso

701 - COMISIÓN ESTATAL DE LOS DERECHOS HUMANOS

MISIÓN

Proteger, observar, promover y divulgar los Derechos Humanos reconocidos en la Constitución política de los Estados Unidos Mexicanos y Tratados Internacionales, además de conocer quejas en contra de autoridades o servicios públicos estatales o municipales que violen esos derechos, para formular las recomendaciones públicas, denuncias y quejas ante las instancias respectivas, a fin de garantizar el pleno respeto a la dignidad humana y lograr mayores condiciones de libertad e igualdad para las personas, mejorando con ello la convivencia social.

VISIÓN

Ser una institución autónoma que se reconozca por impulsar, promover, defender y supervisar el respeto de los derechos humanos de las personas en el Estado de Chihuahua, mediante la implementación de acciones preventivas, así como la atención de casos específicos en los que se presume la existencia de violaciones a los derechos fundamentales, a los cuales recaigan resoluciones objetivas y confiables que garanticen a la población la máxima protección de sus derechos consagrados en la Constitución Política de los Estados Unidos Mexicanos y los Tratados Internacionales.

ALINEACIÓN AL PLAN ESTATAL DE DESARROLLO

E404T4 - SEGURIDAD HUMANA Y PROCURACIÓN DE JUSTICIA - PROCURACIÓN DE JUSTICIA - RESPETO DE LOS DERECHOS HUMANOS

PROGRAMA - 2E009C1 - PROTECCIÓN Y DEFENSA DE LOS DERECHOS HUMANOS

DEFINICIÓN

Proteger y defender los derechos humanos con una atención jurídica eficaz y Población oportuna a las personas víctimas, mediante asesorías y orientaciones, una tramitación eficiente de quejas, mecanismos eficaces para la investigación y conclusión de expedientes y con procedimientos de supervisión al respeto de la dignidad humana por parte de las autoridades del Estado de Chihuahua.

BENEFICIARIOS

TIPO	TOTAL	MUJERES	HOMBRES
	7,438	3,658	3,780

INDICADORES ESTRATÉGICOS

OBJETIVO A MEDIR	DATOS DEL INDICADOR			
NIVEL	RESUMEN NARRATIVO	NOMBRE	FÓRMULA	META
PROPOSITO	La población del Estado de Chihuahua en situación social recibe atención eficaz y oportuna a sus denuncias por presuntas violaciones de derechos humanos	de Variación de Porcentual de una expedientes de queja resueltos en el año inmediato anterior	$((EQRAA/EQR AIA)-1)*100$ EQRAA = Expedientes de quejas resueltos en el año actual EQRAIA = Expedientes de quejas resueltos en el año inmediato anterior	31.58
			2,500.00 1,900.00	



GOBIERNO DEL ESTADO DE CHIHUAHUA
Presupuesto de Egresos para el Ejercicio Fiscal 2025
Presupuesto Basado en Resultados
Indicadores Estratégicos del Programa H. Congreso

701 - COMISIÓN ESTATAL DE LOS DERECHOS HUMANOS

ALINEACIÓN AL PLAN ESTATAL DE DESARROLLO

E404T4 - SEGURIDAD HUMANA Y PROCURACIÓN DE JUSTICIA - PROCURACIÓN DE JUSTICIA - RESPETO DE LOS DERECHOS HUMANOS

PROGRAMA - 2E213C1 - PREVENCIÓN DE VIOLACIONES A LOS DERECHOS HUMANOS

DEFINICIÓN	BENEFICIARIOS		
	TIPO	TOTAL	HOMBRES
Prevenir las violaciones a los Derechos humanos, mediante acciones de Población capacitación y difusión para el fortalecimiento de su cultura de respeto íntegro en la población del estado de Chihuahua.		61,000	30,902
		30,098	

INDICADORES ESTRATÉGICOS

OBJETIVO A MEDIR	DATOS DEL INDICADOR	
NIVEL	RESUMEN NARRATIVO	FÓRMULA
PROPOSITO	La población de 5 años o mas en el Porcentaje de Estado de Chihuahua tiene una personas cultura de respeto a los Derechos beneficiadas de Humanos.	$\frac{\text{PBSP}}{\text{TPPSC}} \times 100$ PBSP = Personas beneficiadas en los servicios de prevención TPPSCD = Total de personas programadas en los servicios de capacitación y difusión
		12,800.00 13,700.00 93.43



GOBIERNO DEL ESTADO DE CHIHUAHUA
Presupuesto de Egresos para el Ejercicio Fiscal 2025
Presupuesto Basado en Resultados
Indicadores Estratégicos del Programa H. Congreso

701 - COMISIÓN ESTATAL DE LOS DERECHOS HUMANOS

ALINEACIÓN AL PLAN ESTATAL DE DESARROLLO

E404T4 - SEGURIDAD HUMANA Y PROCURACIÓN DE JUSTICIA - PROCURACIÓN DE JUSTICIA - RESPETO DE LOS DERECHOS HUMANOS

PROGRAMA - 3M049L1 - GESTIÓN EFICIENTE DE LOS DERECHOS HUMANOS

DEFINICIÓN	BENEFICIARIOS		
	TIPO	TOTAL	HOMBRES
Fortalecer la capacidad organizacional y consolidar la gestión interna de la Población Comisión Estatal de Derechos Humanos a través de la capacitación del personal, la infraestructura tecnológica robustecida y la institucionalización de la perspectiva de género, con el objetivo de ofrecer prevención, protección y defensa de los derechos humanos eficientes a integrantes para la población del Estado de Chihuahua.		60,550	30,257
		30,293	

INDICADORES ESTRATÉGICOS			
OBJETIVO A MEDIR	DATOS DEL INDICADOR		
NIVEL	RESUMEN NARRATIVO	NOMBRE	FÓRMULA
FIN	Contribuir al fortalecimiento de la Variación de los Porcentual de Derechos Humanos de las personas en situación de vulnerabilidad social, quejosas y/o mediante una capacidad institucional agravadas sólida y una eficiente gestión.	Contribución de la Variación de los Porcentual de Derechos Humanos de las personas quejosas y/o agravadas en el año actual	$(\frac{PQAT}{PQAT_{1-1}} - 1) * 100$
		PQAT = Personas quejosas y/o agravadas en el año actual	2,800.00
		PQAT_1 = Personas quejosas y/o agravadas en el año anterior	2,900.00
			META -3.45



GOBIERNO DEL ESTADO DE CHIHUAHUA
Presupuesto de Egresos para el Ejercicio Fiscal 2025
Presupuesto Basado en Resultados
Indicadores Estratégicos del Programa H. Congreso

701 - COMISIÓN ESTATAL DE LOS DERECHOS HUMANOS

ALINEACIÓN AL PLAN ESTATAL DE DESARROLLO

E404T4 - SEGURIDAD HUMANA Y PROCURACIÓN DE JUSTICIA - PROCURACIÓN DE JUSTICIA - RESPETO DE LOS DERECHOS HUMANOS

PROGRAMA - 3M049L1 - GESTIÓN EFICIENTE DE LOS DERECHOS HUMANOS

DEFINICIÓN	BENEFICIARIOS		
	TIPO	TOTAL	HOMBRES
Fortalecer la capacidad organizacional y consolidar la gestión interna de la Población Comisión Estatal de Derechos Humanos a través de la capacitación del personal, la infraestructura tecnológica robustecida y la institucionalización de la perspectiva de género, con el objetivo de ofrecer prevención, protección y defensa de los derechos humanos eficientes a integrales para la población del Estado de Chihuahua.		60,550	30,257
		30,293	

INDICADORES ESTRATÉGICOS

OBJETIVO A MEDIR		DATOS DEL INDICADOR	
NIVEL	RESUMEN NARRATIVO	NOMBRE	FÓRMULA
PROPOSITO	La población en el Estado de Chihuahua tiene un protector de los derechos con una sólida capacidad organizacional y gestión.	Variación organismo humano satisfacción en los servicios de prevención y protección de los derechos humanos	$\frac{((PRENSBSDH\ EA/PRENSNS\ DHEIA)-1)*100}{PRENSDHEIA} = \text{Personas que responden las encuestas con un nivel de satisfacción bueno en los servicios brindados en materia de los derechos humanos en el ejercicio actual}$ $PRENSDHEIA = \text{Personas que responden las encuestas con un nivel de satisfacción bueno en los servicios brindados en materia de los derechos humanos en el ejercicio inmediato anterior}$
			1,875.00
			1,850.00
			1.35



GOBIERNO DEL ESTADO DE CHIHUAHUA
Presupuesto de Egresos para el Ejercicio Fiscal 2025
Presupuesto Basado en Resultados
Indicadores Estratégicos del Programa H. Congreso

702 - INSTITUTO ESTATAL ELECTORAL

MISIÓN	VISIÓN
Contribuir al desarrollo de la vida democrática de la sociedad chihuahuense, a través de la organización de procesos electorales y de participación ciudadana y la promoción de una cultura cívica incluyente y con perspectiva de género.	El Instituto Estatal Electoral de Chihuahua es un organismo cercano a la sociedad, con credibilidad y reconocimiento nacional, por organizar procesos de participación ciudadana legítimos y confiables, ser el principal promotor de la cultura cívica en el Estado y contar con una gestión pública orientada a resultados, respaldado en un equipo humano profesional y en el uso de tecnologías de información de vanguardia.

ALINEACIÓN AL PLAN ESTATAL DE DESARROLLO

E502T1 - BUEN GOBIERNO, CERCANO Y CON INSTITUCIONES SOLIDAS - BUEN GOBIERNO, TRANSPARENCIA Y PARTICIPACIÓN CIUDADANA - PARTICIPACIÓN CIUDADANA

PROGRAMA - 2R001L4 - FINANCIAMIENTO PÚBLICO A PARTIDOS POLÍTICOS Y CANDIDATURAS INDEPENDIENTES

DEFINICIÓN	BENEFICIARIOS			
	TIPO	TOTAL	MUJERES	HOMBRES
Transferir a los partidos políticos y en su caso a candidaturas independientes, los recursos de financiamiento público que por ley les corresponden para el desempeño de sus actividades ordinarias, específicas y gastos de campañas.	Partidos políticos y independientes	7	0	0

INDICADORES ESTRATÉGICOS					
OBJETIVO A MEDIR	DATOS DEL INDICADOR				
NIVEL	RESUMEN NARRATIVO	NOMBRE	FÓRMULA	META	
PROPOSITO	Los partidos políticos y candidaturas independientes con registro en el Estado de Chihuahua cuentan con financiamiento público para cabo sus actividades	Porcentaje de los partidos políticos con y candidaturas que reciben financiamiento público	$(PR/PP)*100$	PR = Partidos políticos independientes que reciben financiamiento PP = Partidos políticos independientes programados a recibir financiamiento	100.00 7.00 7.00



GOBIERNO DEL ESTADO DE CHIHUAHUA
Presupuesto de Egresos para el Ejercicio Fiscal 2025
Presupuesto Basado en Resultados
Indicadores Estratégicos del Programa H. Congreso

702 - INSTITUTO ESTATAL ELECTORAL

ALINEACIÓN AL PLAN ESTATAL DE DESARROLLO

E502T1 - BUEN GOBIERNO, CERCAÑO Y CON INSTITUCIONES SOLIDAS - BUEN GOBIERNO, TRANSPARENCIA Y PARTICIPACIÓN CIUDADANA - PARTICIPACIÓN CIUDADANA

PROGRAMA - 2R005L4 - ORGANIZACIÓN DE PROCESOS DE CONSULTAS PÚBLICAS CON PARTICIPACIÓN CIUDADANA

DEFINICIÓN	BENEFICIARIOS		
	TIPO	TOTAL	HOMBRES
Realizar acciones orientadas al fortalecimiento de la cultura cívica de la población del estado de Chihuahua, garantizando el ejercicio de los derechos electorales y de participación ciudadana, a través de la organización, dirección y vigilancia de los procesos de consulta pública, la promoción permanentemente de valores cívico-electoral y de respecto a los derechos humanos, así como con la atención institucional a las denuncias a violaciones a los derechos y procesos políticos electorales.	Población	1,703,230	846,270
		856,960	

INDICADORES ESTRATÉGICOS

OBJETIVO A MEDIR		DATOS DEL INDICADOR	
NIVEL	RESUMEN NARRATIVO	NOMBRE	FÓRMULA
FIN	Contribuir al fortalecimiento de la vida democrática, a través de adecuada formación en educación cívica, derechos humanos, así como la promoción y atención institucional a las denuncias a violaciones a los derechos y procesos de participación ciudadana.	Promedio de una puntuación de interés de la población en procesos de consultas públicas y participativos ciudadanos	$SPo = \text{Sumatoria de valores promedio de cada encuesta}$ $NEA = \text{Número de encuestas aplicadas}$
			1,620.00
			600.00
			2.70



GOBIERNO DEL ESTADO DE CHIHUAHUA
Presupuesto de Egresos para el Ejercicio Fiscal 2025
Presupuesto Basado en Resultados
Indicadores Estratégicos del Programa H. Congreso

702 - INSTITUTO ESTATAL ELECTORAL

ALINEACIÓN AL PLAN ESTATAL DE DESARROLLO

E502T1 - BUEN GOBIERNO, CERCAÑO Y CON INSTITUCIONES SOLIDAS - BUEN GOBIERNO, TRANSPARENCIA Y PARTICIPACIÓN CIUDADANA - PARTICIPACIÓN CIUDADANA

PROGRAMA - 2R005L4 - ORGANIZACIÓN DE PROCESOS DE CONSULTAS PÚBLICAS CON PARTICIPACIÓN CIUDADANA

DEFINICIÓN	BENEFICIARIOS		
	TIPO	TOTAL	HOMBRES
Población		1,703,230	846,270

Realizar acciones orientadas al fortalecimiento de la cultura cívica de la población del estado de Chihuahua, garantizando el ejercicio de los derechos políticos-electorales y de participación ciudadana, a través de la organización, dirección y vigilancia de los procesos de consulta pública, la promoción permanentemente de valores cívico-electoral y de respecto a los derechos humanos, así como con la atención institucional a las denuncias a violaciones a los derechos y procesos políticos electorales.

INDICADORES ESTRATÉGICOS

OBJETIVO A MEDIR		DATOS DEL INDICADOR	
NIVEL	RESUMEN NARRATIVO	NOMBRE	FÓRMULA
PROPOSITO	La población del Estado de Chihuahua mayor a 3 años fortalece su cultura cívica democrática.	Promedio de puntuación de la aceptación de la percepción de la población en la importancia de participar en decisiones públicas	$\text{SPNPAP} = \text{Sumatoria de valores promedio de la pregunta de necesidad en participar en asuntos públicos}$ $\text{NEA} = \text{Número de encuestas aplicadas}$
			1,800.00
			3.00



GOBIERNO DEL ESTADO DE CHIHUAHUA
Presupuesto de Egresos para el Ejercicio Fiscal 2025
Presupuesto Basado en Resultados
Indicadores Estratégicos del Programa H. Congreso

703 - TRIBUNAL ESTATAL ELECTORAL

MISIÓN

Somos un órgano especializado de legalidad y plena jurisdicción en materia electoral encargado de resolver de forma definitiva e inatacable las impugnaciones que presenten las personas ciudadanas, candidaturas, partidos políticos, entre otros, así como las controversias de referéndum plebiscito y revocación de mandato y que se interpongan con motivo de la afectación de los derechos políticos y electorales a fin de consolidar la confianza ciudadana.

VISIÓN

Ser un órgano de impartición de justicia electoral en acatamiento de los principios rectores de certeza, imparcialidad, objetividad, legalidad y probidad, posicionado en el marco nacional con un alto nivel de confirmación en sus resoluciones, ser promotor de la cultura cívica en el estado y contar con una gestión pública orientada a resultados, respaldado en un equipo humano profesional y ético y en el uso de las tecnologías de información de vanguardia.

ALINEACIÓN AL PLAN ESTATAL DE DESARROLLO

E502T1 - BUEN GOBIERNO, CERCANO Y CON INSTITUCIONES SOLIDAS - BUEN GOBIERNO, TRANSPARENCIA Y PARTICIPACIÓN CIUDADANA - PARTICIPACIÓN CIUDADANA

PROGRAMA - 2E003C2 - CONTROVERSIAS ELECTORALES

DEFINICIÓN	BENEFICIARIOS			
	TIPO	TOTAL	MUJERES	HOMBRES
Ejercer la función jurisdiccional permanente en materia electoral a través de la emisión de resoluciones que protejan, promuevan y garanticen los derechos humanos de índole político electoral de toda la ciudadanía chihuahuense igual o mayor a 18 años que cuente con identificación oficial, obteniendo una mayor calidad democrática.	Ciudadanos	3,024,586	1,541,533	1,483,053

INDICADORES ESTRATÉGICOS

OBJETIVO A MEDIR		DATOS DEL INDICADOR			
NIVEL	RESUMEN NARRATIVO	NOMBRE	FÓRMULA	META	
FIN	Contribuir a promover mecanismos de participación y vigilancia entre la población que fortalezca un gobierno transparente y rendición de cuentas a la ciudadanía mediante la resolución de las controversias electorales.	Variación Porcentual de las Impugnaciones cercano, Electorales	$\frac{(\text{IPAV}/\text{IPANV}) - 1}{1} \times 100$ IPAV = Impugnaciones presentadas en el año vigente IPANV = Impugnaciones presentadas tres años anteriores al vigente	17.00 15.00	13.33



GOBIERNO DEL ESTADO DE CHIHUAHUA
Presupuesto de Egresos para el Ejercicio Fiscal 2025
Presupuesto Basado en Resultados
Indicadores Estratégicos del Programa H. Congreso

704 - INSTITUTO CHIHUAHUENSE PARA LA TRANSPARENCIA Y ACCESO A LA INFORMACIÓN PÚBLICA

MISIÓN

Lograr la máxima apertura y transparencia en la administración pública y en el uso de recursos públicos en el Estado de Chihuahua, mediante una cultura de información clara, suficiente, oportuna y veraz, con perspectiva de género y que proteja la información clasificada y los datos personales, con un sistema de información rápido, pertinente y gratuito, a fin de que la sociedad conozca y evalúe mejor el quehacer público, estimulando su participación democrática para mejorar su calidad de vida.

VISIÓN

Institución autónoma y fuerte que logra la transparencia y la máxima apertura y publicidad en el quehacer público y garantiza los derechos a la información y a la protección de los datos personales, siendo excepcionales la solicitud de aclaración y el recurso de revisión, contribuyendo así a la confianza en las instituciones públicas y a la participación social en la toma de decisiones.

ALINEACIÓN AL PLAN ESTATAL DE DESARROLLO

E502T2 - BUEN GOBIERNO, CERCANO Y CON INSTITUCIONES SOLIDAS - BUEN GOBIERNO, TRANSPARENCIA Y PARTICIPACIÓN CIUDADANA - TRANSPARENCIA Y RENDICIÓN DE CUENTAS

PROGRAMA - 2E013C1 - GARANTÍA DE LOS DERECHOS DE ACCESO A LA INFORMACIÓN PÚBLICA Y DE PROTECCIÓN DE DATOS PERSONALES

DEFINICIÓN

Actividades y gestiones orientadas a la realización de las funciones materialmente jurisdiccionales del Instituto, así como a aquellas que guardan relación con los objetivos del Sistema Nacional de Transparencia, a fin de hacer efectivos a las personas, los derechos de acceso a la información y de protección de datos personales.

BENEFICIARIOS

TIPO	TOTAL	MUJERES	HOMBRES
Población	25,000	12,750	12,250

INDICADORES ESTRATÉGICOS

OBJETIVO A MEDIR

DATOS DEL INDICADOR

NIVEL	RESUMEN NARRATIVO	NOMBRE	FÓRMULA	META
PROPOSITO	Personas habitantes del Estado de Chihuahua en edad de 10 y más años que cuentan con facilidad para ejercicio pleno de sus derechos humanos relacionados con el acceso a la información pública y la protección de sus datos personales.	Porcentaje de habitantes que reciben atención a solicitudes de información	$(HA/HS)*100$ HA = Habitantes atendidos HS = Habitantes que solicitan información	100.00 25,000.00



GOBIERNO DEL ESTADO DE CHIHUAHUA
Presupuesto de Egresos para el Ejercicio Fiscal 2025
Presupuesto Basado en Resultados
Indicadores Estratégicos del Programa H. Congreso

704 - INSTITUTO CHIHUAHUENSE PARA LA TRANSPARENCIA Y ACCESO A LA INFORMACIÓN PÚBLICA

ALINEACIÓN AL PLAN ESTATAL DE DESARROLLO

E502T1 - BUEN GOBIERNO, CERCANO Y CON INSTITUCIONES SOLIDAS - BUEN GOBIERNO, TRANSPARENCIA Y PARTICIPACIÓN CIUDADANA - PARTICIPACIÓN CIUDADANA

PROGRAMA - 2E165C1 - FORTALECIMIENTO DE LAS RELACIONES CON LA CIUDADANÍA Y LAS ORGANIZACIONES

DEFINICIÓN	BENEFICIARIOS		
	TIPO	TOTAL	HOMBRES
		2,811,944	1,377,853
		1,434,091	

Acciones coordinadas para fomentar el diálogo, la participación y la colaboración Población de las personas, tanto de organizaciones sociales como de la sociedad en general, a fin de fortalecer las capacidades del Instituto.

INDICADORES ESTRATÉGICOS

OBJETIVO A MEDIR		DATOS DEL INDICADOR	
NIVEL	RESUMEN NARRATIVO	NOMBRE	FÓRMULA
FIN	Contribuir a impulsar mecanismos de Variación participación y vigilancia ciudadana Porcentual del entre la población que permita resultado de la fortalecer un gobierno cercano, métrica de transparente y de rendición de gobierno abierto cuentas a la ciudadanía a través de ejercicios de gobierno abierto, transparente y de rendición de cuentas	RA = Resultado de la medición actual *100	0.51
		RAN = Resultado de la ultima medición disponible	0.49
			4.08



GOBIERNO DEL ESTADO DE CHIHUAHUA
Presupuesto de Egresos para el Ejercicio Fiscal 2025
Presupuesto Basado en Resultados
Indicadores Estratégicos del Programa H. Congreso

704 - INSTITUTO CHIHUAHUENSE PARA LA TRANSPARENCIA Y ACCESO A LA INFORMACIÓN PÚBLICA

ALINEACIÓN AL PLAN ESTATAL DE DESARROLLO

E502T1 - BUEN GOBIERNO, CERCANO Y CON INSTITUCIONES SOLIDAS - BUEN GOBIERNO, TRANSPARENCIA Y PARTICIPACIÓN CIUDADANA - PARTICIPACIÓN CIUDADANA

PROGRAMA - 2E195C1 - CAPACITACIÓN EN MATERIA DE ACCESO A LA INFORMACIÓN PÚBLICA; PROTECCIÓN DE DATOS PERSONALES Y RENDICIÓN DE CUENTAS

DEFINICIÓN	BENEFICIARIOS		
	TIPO	TOTAL	HOMBRES
Acciones orientadas a la capacitación y promoción a fin de socializar entre las Personas personas, la cultura de la transparencia, así como el conocimiento de los derechos de acceso a la información pública y de protección de datos personales.	Personas	50,000	24,500
		25,500	

INDICADORES ESTRATÉGICOS

OBJETIVO A MEDIR	DATOS DEL INDICADOR		
NIVEL	RESUMEN NARRATIVO	NOMBRE	META
FIN	Contribuir a impulsar mecanismos que faciliten el acceso a la información generada por el sector mediante la socialización de los Obligados y de sociedad en materia de transparencia, acceso a la información pública y protección de datos personales	Porcentaje de personas que ejercen sus derechos de acceso a la información pública y protección de datos personales	12.00
		$(\text{PED}/\text{PE}) * 100$	180.00
		PE = Personas encuestadas	1,500.00



GOBIERNO DEL ESTADO DE CHIHUAHUA
Presupuesto de Egresos para el Ejercicio Fiscal 2025
Presupuesto Basado en Resultados
Indicadores Estratégicos del Programa H. Congreso

704 - INSTITUTO CHIHUAHUENSE PARA LA TRANSPARENCIA Y ACCESO A LA INFORMACIÓN PÚBLICA

ALINEACIÓN AL PLAN ESTATAL DE DESARROLLO

E502T2 - BUEN GOBIERNO, CERCANO Y CON INSTITUCIONES SOLIDAS - BUEN GOBIERNO, TRANSPARENCIA Y PARTICIPACIÓN CIUDADANA - TRANSPARENCIA Y RENDICIÓN DE CUENTAS

PROGRAMA - 2F039C1 - DIFUSIÓN Y PROMOCIÓN DE LA ACTIVIDAD DE GOBIERNO

DEFINICIÓN	BENEFICIARIOS		
	TIPO	MUJERES	HOMBRES

Acciones de difusión y comunicación orientadas a promover, entre las personas, el ejercicio de los derechos de acceso a la información pública y de protección de datos personales, a fin de fortalecer la cultura de la transparencia y la imagen institucional del ICHITAIP.	TOTAL	2,461,708	1,248,794	1,212,914
--	-------	-----------	-----------	-----------

INDICADORES ESTRATÉGICOS

OBJETIVO A MEDIR		DATOS DEL INDICADOR		
NIVEL	RESUMEN NARRATIVO	NOMBRE	FÓRMULA	
PROPOSITO	Población del Estado de Chihuahua en edad de 10 y más años que identifican población al Instituto Chihuahuense para Transparencia y acceso a la información pública y sus atribuciones en relación a los derechos que tutela.	Porcentaje de la población que conoce al Instituto Chihuahuense para Transparencia y acceso a la información pública y sus atribuciones para la tutela. Acceso a la Información Pública y su quehacer institucional	(PDTCEI/TPE) *100 PDTCEI = Personas que dijeron tener conocimiento de la existencia del ICHITAIP o el quehacer institucional TPE = Total de personas encuestadas	375.00 25.00 1,500.00



GOBIERNO DEL ESTADO DE CHIHUAHUA
Presupuesto de Egresos para el Ejercicio Fiscal 2025
Presupuesto Basado en Resultados
Indicadores Estratégicos del Programa H. Congreso

705 - TRIBUNAL ESTATAL DE JUSTICIA ADMINISTRATIVA DE CHIHUAHUA

MISIÓN

Ser un órgano especializado de legalidad y plena jurisdicción en materia electoral encargado de resolver de forma definitiva e inatacable las impugnaciones que presentan las personas ciudadanas, candidaturas, partidos políticos, entre otros, así como las controversias de referéndum plebiscito y revocación de mandato y que interpongan con motivo de la afectación de los derechos políticos y electorales a fin de consolidar la confianza ciudadana.

VISIÓN

Ser un órgano de impartición de justicia electoral en acatamiento de los principios rectores de certeza, imparcialidad, objetividad, legalidad y probidad, posicionando en el marco nacional con un alto nivel de confirmación en sus resoluciones, ser promotor de la cultura cívica en el estado y contar con una gestión pública orientada a resultados, respaldado en un equipo humano profesional y ético y en el uso de las tecnologías de información de vanguardia.

ALINEACIÓN AL PLAN ESTATAL DE DESARROLLO

E404T4 - SEGURIDAD HUMANA Y PROCURACIÓN DE JUSTICIA - PROCURACIÓN DE JUSTICIA - RESPETO DE LOS DERECHOS HUMANOS

PROGRAMA - 2R008L4 - RESOLUCIONES A CONTROVERSIAS EN MATERIA ADMINISTRATIVA

DEFINICIÓN	BENEFICIARIOS		
	TIPO	TOTAL	HOMBRES
Programa orientado a favorecer a la población del estado de Chihuahua que tiene controversias en materia administrativa a través de la emisión de resoluciones. Chihuahua		3,996,504	1,995,203

INDICADORES ESTRATÉGICOS

OBJETIVO A MEDIR		DATOS DEL INDICADOR	
NIVEL	RESUMEN NARRATIVO	NOMBRE	FÓRMULA
FIN	Contribuir al fortalecimiento del sistema de procuración de justicia en el cumplimiento de la impartición y acceso a la justicia administrativa de la población del estado mediante resolución de sus conflictos.	Variación porcentual del número de acuerdos emitidos por el pleno	$\frac{((SEP/SEP_1) - 1) * 100}{SEP_1}$ $\frac{((AEP/AEP_1) - 1) * 100}{AEP_1}$
		SE = Sentencias Emitidas por las salas unitarias en el año actual SEP_1 = Sentencias Emitidas por el Pleno en el año anterior	320.00 290.00
		AEP = Acuerdos emitidos por el pleno en el año actual AEP_1 = Acuerdos emitidos por el pleno en el año anterior	220.00 180.00
			10.34 22.22



GOBIERNO DEL ESTADO DE CHIHUAHUA
Presupuesto de Egresos para el Ejercicio Fiscal 2025
Presupuesto Basado en Resultados
Indicadores Estratégicos del Programa H. Congreso

705 - TRIBUNAL ESTATAL DE JUSTICIA ADMINISTRATIVA DE CHIHUAHUA

ALINEACIÓN AL PLAN ESTATAL DE DESARROLLO

E404T4 - SEGURIDAD HUMANA Y PROCURACIÓN DE JUSTICIA - PROCURACIÓN DE JUSTICIA - RESPETO DE LOS DERECHOS HUMANOS

PROGRAMA - 2R008L4 - RESOLUCIONES A CONTROVERSIAS EN MATERIA ADMINISTRATIVA

DEFINICIÓN	BENEFICIARIOS			
	TIPO	TOTAL	MUJERES	HOMBRES
Programa orientado a favorecer a la población del estado de Chihuahua que tiene controversias en materia administrativa a través de la emisión de resoluciones. Chihuahua	La población del estado de Chihuahua	3,996,504	2,001,301	1,995,203

INDICADORES ESTRATÉGICOS

OBJETIVO A MEDIR		DATOS DEL INDICADOR		
NIVEL	RESUMEN NARRATIVO	NOMBRE	FÓRMULA	
PROPOSITO	La población del estado de Chihuahua cuenta con la atención en resolución de controversias que suscitan entre servidores públicos y particulares relacionadas con actos vinculados con faltas administrativas cometidas en el Estado de Chihuahua.	Variación en la Porcentual del numero de personas y personas atendidas	$\frac{((PAT/PAT_1)-1)}{*100}$ PAT = Personas Atendidas en el ejercicio actual PAT_1 = Personas Atendidas en el ejercicio anterior	25.00 5,000.00 4,000.00



GOBIERNO DEL ESTADO DE CHIHUAHUA
Presupuesto de Egresos para el Ejercicio Fiscal 2025
Presupuesto Basado en Resultados
Indicadores Estratégicos del Programa H. Congreso

706 - FISCALÍA ANTICORRUPCIÓN DEL ESTADO DE CHIHUAHUA

MISIÓN

La Fiscalía Anticorrupción del Estado de Chihuahua tiene como Misión establecer, coordinar y dirigir las acciones necesarias que materialicen la investigación y persecución de los delitos por hechos de corrupción de alto perfil y conexos, así como la intervención en los procesos penales de su competencia; lo anterior con objetividad, profesionalismo, honradez, lealtad, imparcialidad, diligencia, transparencia, integridad, eficiencia, economía, disciplina, legalidad, perspectiva de género y respeto a los derechos humanos, a fin de satisfacer el interés social y el bien común.

VISIÓN

La Visión de la Fiscalía Anticorrupción es ser la instancia estatal autónoma y especializada de procuración de justicia, garante del combate a la corrupción en el ámbito de la investigación y persecución penal, reconocida como una institución técnica, profesional, sólida, confiable y autosuficiente frente a la impunidad en este tipo de delitos.

ALINEACIÓN AL PLAN ESTATAL DE DESARROLLO

E404T2 - SEGURIDAD HUMANA Y PROCURACIÓN DE JUSTICIA - PROCURACIÓN DE JUSTICIA - TRANSPARENCIA Y RENDICIÓN DE CUENTAS

PROGRAMA - 2E198C1 - INVESTIGACIÓN Y PERSECUCIÓN PENAL DE DELITOS POR HECHOS DE CORRUPCIÓN Y DELITOS CONEXOS

DEFINICIÓN	BENEFICIARIOS		
	TIPO	TOTAL	HOMBRES
Acciones para recibir, investigar, perseguir y sancionar la comisión de los delitos por hechos de corrupción y delitos conexos, se realizan de manera efectiva y con base en un sustento científico, en beneficio de la población del estado de Chihuahua, que se percibe como afectada por el fenómeno de la corrupción.	Víctimas	293,425	145,310
		148,115	145,310

INDICADORES ESTRATÉGICOS

OBJETIVO A MEDIR	DATOS DEL INDICADOR	
NIVEL	RESUMEN NARRATIVO	FÓRMULA
PROPOSITO	Las víctimas por delitos de corrupción del estado de Chihuahua, cuentan con acciones de impacto en materia de prevención, detección y combate a la corrupción, que permitan la procuración de justiciar	$((VADCEC/NAD CEC_1)-1)*100$
	Variación porcentual de víctimas afectadas por el delito de corrupción en el Estado de Chihuahua en el año actual.	165.00
	Víctimas afectadas por el delito de corrupción en el Estado de Chihuahua en el año anterior.	149.00
		10.74



GOBIERNO DEL ESTADO DE CHIHUAHUA
Presupuesto de Egresos para el Ejercicio Fiscal 2025
Presupuesto Basado en Resultados
Listado de Programas Presupuestarios, así como Indicadores Estratégicos y de Gestión a nivel de Fin - Propósito

DEPENDENCIA	PROGRAMA PRESUPUESTARIO	IMPORTE	FIN - PROPOSITO	NOMBRE DEL INDICADOR	FORMULA DEL INDICADOR	TIPO	
						ESTRATEGICO	GESTION
OFICINA DE LA GUBERNATURA DEL ESTADO	VINCULACIÓN INSTITUCIONAL	18,904,396	PROPOSITO - Las Entidades del estado de Chihuahua presentan una vinculación estratégica eficiente para promover, difundir y fomentar las actividades culturales, económicas y de inversión ante las diversas dependencias y entidades establecidas en la Ciudad de México	Variación Porcentual de Entidades beneficiadas	$(\text{EBEA}/\text{EBEA}_{-1}) * 100 - \text{EBEA} =$ Entidades beneficiadas en el ejercicio actual, $\text{EBEA}_{-1} =$ Entidades beneficiadas en el ejercicio anterior	1	
OFICINA DE LA GUBERNATURA DEL ESTADO	GOBIERNO ABIERTO E INCLUYENTE	85,382,578	PROPOSITO - La población del Estado de Chihuahua cuenta con el conocimiento de las distintas herramientas que le coadyuva a vincularse con la Administración Pública Estatal	Variación Porcentual de la población vinculada con la Administración Pública Estatal	$(\text{PV}/\text{PV}_{-1}) * 100 - \text{PV} =$ Población Vinculada en el ejercicio actual, $\text{PV}_{-1} =$ Población Vinculada en el ejercicio anterior	1	
OFICINA DE LA GUBERNATURA DEL ESTADO	PLANEACIÓN Y POLÍTICAS PÚBLICAS	16,917,236	PROPOSITO - Dependencias de la Administración Pública Estatal de Chihuahua presentan información eficiente en materia de políticas Públicas que permite conocer el estado que guarda la administración.	Porcentaje de dependencias centralizadas de la Administración Pública Estatal que valdian por completo la información que permite conocer el estado que guarda la administración	$(\text{DVC}/\text{DAPE}) * 100 - \text{DVC} =$ Dependencias centralizadas que valdian por completo la información , $\text{DAPE} =$ Total de dependencias centralizadas de la Administración Pública Estatal	1	
SECRETARÍA GENERAL DE GOBIERNO	ASUNTOS RELIGIOSOS	8,704,926	FIN - Contribuir a brindar una mejor y oportuna atención a los grupos prioritarios y vulnerables en los trámites de asuntos religiosos mediante el pleno ejercicio de derecho a la libertad de religión en el marco del Estado laico.	Variación porcentual de asociaciones religiosas registradas	$(\text{ARR}/\text{ARRAA}) * 100 - \text{ARR} =$ Asociaciones Religiosas Registradas, $\text{ARRAA} =$ Asociaciones Religiosas Registradas el Año Anterior	1	
SECRETARÍA GENERAL DE GOBIERNO	ASUNTOS RELIGIOSOS	8,704,926	PROPOSITO - Las Entidades de inspiración religiosa en el Estado de Chihuahua presentan condiciones para ejercer el pleno ejercicio de derecho a la libertad de religión en el marco del Estado laico.	Variación porcentual de atenciones a entidades de inspiración religiosa	$(\text{AEIR}/\text{AEIRAA}) * 100 - \text{AEIR} =$ Atenciones a entidades de inspiración religiosa en el presente año, $\text{AEIRAA} =$ Atenciones a entidades de inspiración religiosa en el año anterior	1	

GOBIERNO DEL ESTADO DE CHIHUAHUA
 Presupuesto de Egresos para el Ejercicio Fiscal 2025
 Presupuesto Basado en Resultados

Listado de Programas Presupuestarios, así como Indicadores Estratégicos y de Gestión a nivel de Fin - Propósito

DEPENDENCIA	PROGRAMA PRESUPUESTARIO	IMPORTE	FIN - PROPOSITO	NOMBRE DEL INDICADOR	FORMULA DEL INDICADOR	TIPO	
						ESTRATEGICO	GESTION
SECRETARÍA GENERAL DE GOBIERNO	CONVENIO DE COORDINACIÓN ENTRE EL ESTADO Y LA SEDENA	10,000,000	FIN - Contribuir a la creación de mecanismos de apoyo, solidaridad y fortaleza para la familia militar en casos sensibles generados con motivo de la participación del personal militar en el cumplimiento de las tareas asignadas mediante el otorgamiento de apoyos	Índice del costo de efectividad de los recursos otorgados	$((PAPO)/(PE/PAT))*100 - PA =$ Presupuesto Autorizado, PO = Población Objetivo, PE = Presupuesto Ejercido, PAT = Población Atendida	1	
SECRETARÍA GENERAL DE GOBIERNO	CONVENIO DE COORDINACIÓN ENTRE EL ESTADO Y LA SEDENA	10,000,000	PROPOSITO - Los militares al servicio del Estado o deudos de militares fallecidos acceden a apoyos económicos	Porcentaje de militares beneficiados	$(MSEB/MSESAS)*100 - MSEB =$ Militares al servicio del Estado beneficiados, MSESAS = Militares al servicio del Estado que sufren algún siniestro	1	
SECRETARÍA GENERAL DE GOBIERNO	PROTECCIÓN CIVIL	34,844,684	FIN - Contribuir a una cultura adecuada en materia de protección civil que contribuya a disminuir riesgos y pérdidas humanas y materiales mediante la prevención y atención oportuna de contingencias presentadas en la entidad.	Porcentaje de población atendida en materia de protección civil	$(PAMP/TPECH)*100 - PAMP =$ Población atendida en materia de protección civil, TPECH = Total de la población del Estado de Chihuahua	1	
SECRETARÍA GENERAL DE GOBIERNO	SERVICIOS DE TRANSPORTE	156,353,573	PROPOSITO - Los concesionarios del transporte público en todas sus modalidades en el Estado de Chihuahua cumplen con la Ley de Transporte.	Variación porcentual de revalidación anual de circulación	$((RTAA/RTAA_{-1})*100 - RTAA =$ Revalidación del tarjetón en el año actual, RTAA_1 = Revalidación del tarjetón en el año anterior	1	
SECRETARÍA GENERAL DE GOBIERNO	SERVICIOS REGISTRALES DE LA PROPIEDAD Y EL NOTARIADO	92,351,644	PROPOSITO - LA POBLACIÓN DEL ESTADO DE CHIHUAHUA MAYOR DE 18 AÑOS SE VE BENEFICIADA POR LA EFICIENTE PRESTACION DE SERVICIOS REGISTRALES Y NOTARIALES	Mide la variación porcentual del número de escrituras registradas en el año anterior	$((Iraa/Iraa_{-1})*100 - Iraa =$ Inmuebles registrados en el año actual, Iraa_1 = Inmuebles registrados en el año anterior	1	
SECRETARÍA GENERAL DE GOBIERNO	SERVICIOS REGISTRALES CIVILES	77,959,371	PROPOSITO - La población del estado de Chihuahua tiene acceso a los servicios de inscripción de actos y hechos del estado civil	Porcentaje de la Población beneficiada con un acto o hecho registral	$(PBAOHR/TPECH)*100 - PBAOHR =$ Población beneficiada con un acto o hecho registral, TPECH = Total de la población del estado de Chihuahua	1	



GOBIERNO DEL ESTADO DE CHIHUAHUA
Presupuesto de Egresos para el Ejercicio Fiscal 2025
Presupuesto Basado en Resultados

Listado de Programas Presupuestarios, así como Indicadores Estratégicos y de Gestión a nivel de Fin - Propósito

DEPENDENCIA	PROGRAMA PRESUPUESTARIO	IMPORTE	FIN - PROPOSITO	NOMBRE DEL INDICADOR	FORMULA DEL INDICADOR	TIPO	
						ESTRATEGICO	GESTION
SECRETARÍA GENERAL DE GOBIERNO	CONTROL Y REGULACIÓN DEL CONSUMO DE ALCOHOLES	16,943,660	PROPOSITO - Establecimientos que comercian con bebidas alcohólicas en el Estado de Chihuahua cumplen con la regulación de la ley de alcoholes.	Variación porcentual del total de establecimientos regulados	$((\text{TERAA}/\text{TERAA}_{-1}) * 100 - \text{TERAA} = \text{Total de establecimientos regulados en el año actual, TERAA} = \text{Total de establecimientos regulados en el año anterior})$	1	
SECRETARÍA GENERAL DE GOBIERNO	NORMATIVIDAD JURÍDICA	27,584,022	PROPOSITO - Dependencias, entidades y municipios del Estado de Chihuahua aplican la normatividad para cumplir con las disposiciones legales	Porcentaje de dependencias, entidades y municipios atendidos	$(\text{DEMA}/\text{DEMA}_{-1}) * 100 - \text{DEMA} = \text{Dependencias, entidades y municipios atendidos, DEMA} = \text{Total de dependencias, entidades y municipios}$	1	
SECRETARÍA GENERAL DE GOBIERNO	PROGRAMA DE PLANEACIÓN Y PROGRAMACIÓN MUNICIPAL	16,411,967	FIN - Contribuir a generar los mecanismos de coordinación necesarios con los Municipios para promover el desarrollo equilibrado de todas las regiones del Estado y la eficiencia al interior de los Ayuntamientos para el beneficio de las y los chihuahuenses mediante el fortalecimiento de las herramientas institucionales de los municipios	Variación Porcentual de municipios que implementaron herramientas institucionales	$((\text{MIH}/\text{MP}) * 100 - \text{MIH} = \text{Municipios que implementan herramientas año actual, MP} = \text{Municipios que implementaron herramientas año anterior})$	1	
SECRETARÍA GENERAL DE GOBIERNO	PROGRAMA DE DESARROLLO COMUNITARIO MUNICIPAL	9,091,360	PROPOSITO - Los municipios del estado de Chihuahua cuentan con información para dar solución a las necesidades de su población	Variación Porcentual de Municipios con información actualizada	$((\text{MIAEA}/\text{MIAEA}_{-1}) * 100 - \text{MIAEA} = \text{Municipios con información actualizada ejercicio actual, MIAEA}_{-1} = \text{Municipios con información actualizada ejercicio anterior})$	1	
SECRETARÍA GENERAL DE GOBIERNO	FORTALECIMIENTO DEL DIALOGO PARA LA GOBERNABILIDAD	185,212,919	FIN - Contribuir a promover mecanismos de participación y vigilancia ciudadana entre la población que permita fortalecer un gobierno cercano, transparente y de rendición de cuentas hacia la ciudadanía mediante la resolución de conflictos en el Estado de Chihuahua	Variación porcentual de resolución de conflictos	$((\text{RCMPAea}/\text{RCMPAea}_{-1}) * 100 - \text{RCMPAea} = \text{Resolución de conflictos mediante mecanismos de participación atendidos en el ejercicio actual, RCMPAea}_{-1} = \text{Resolución de conflictos mediante mecanismos de participación atendidos en el ejercicio actual})$	1	

PRESUPUESTO DE EGRESOS

EJERCICIO FISCAL 2025



GOBIERNO DEL ESTADO

GOBIERNO DEL ESTADO DE CHIHUAHUA

Presupuesto de Egresos para el Ejercicio Fiscal 2025

Presupuesto Basado en Resultados

Listado de Programas Presupuestarios, así como Indicadores Estratégicos y de Gestión a nivel de Fin - Propósito

DEPENDENCIA	PROGRAMA PRESUPUESTARIO	IMPORTE	FIN - PROPOSITO	NOMBRE DEL INDICADOR	FORMULA DEL INDICADOR	TIPO	
						ESTRATEGICO	GESTION
SECRETARÍA GENERAL DE GOBIERNO	FORTALECIMIENTO DEL DIÁLOGO PARA LA GOBERNABILIDAD	185,212,919	PROPOSITO - La ciudadanía del Estado de Chihuahua cuenta con canales efectivos de diálogo para la resolución de conflictos impactando en la mejora de la gobernabilidad	Porcentaje de conflictos resueltos	$(TCRCD/TCRa) \times 100 - TCRCD =$ Total de conflictos resueltos a través de canales de diálogo, $TCRa =$ Total de conflictos reportados en el ejercicio	1	
SECRETARÍA GENERAL DE GOBIERNO	VINCULACIÓN CON DEPENDENCIAS, ORGANISMOS, INSTITUCIONES, MUNICIPIOS, ESTADOS Y CON LA COMUNIDAD	7,335,062	PROPOSITO - Los ciudadanos del Estado de Chihuahua se encuentra conforme en tipo político, social y económico.	Variación porcentual de ciudadanos atendidos para resolver conflictos	$((CCA/CAaA) - 1) \times 100 - CCA =$ Ciudadanos atendidos en el año actual, $CAaA =$ Ciudadanos atendidos en el año anterior	1	
SECRETARÍA GENERAL DE GOBIERNO	SISTEMA ESTATAL DE PROTECCIÓN INTEGRAL DE NIÑAS, NIÑOS Y ADOLESCENTES	7,211,752	PROPOSITO - Sujetos mencionados en la Ley de los Derechos de Niñas, Niños y Adolescentes del Estado de Chihuahua tienen un cumplimiento a la normatividad.	Porcentaje de instrumentos de políticas públicas elaborados que se encuentran alineados a los principios rectores y derechos de Niñas, Niños y Adolescentes	$(PPAPRDNNA/TPPNNNA) \times 100 -$ $PPAPRDNNA =$ Políticas Públicas alineadas a los principios rectores y derechos de Niñas, Niños y Adolescentes, $TPPNNNA =$ Total de Políticas Públicas dirigidas a Niñas, Niños y Adolescentes.	1	
SECRETARÍA GENERAL DE GOBIERNO	PROFESIONALIZACIÓN PARA EL FORTALECIMIENTO INSTITUCIONAL	9,657,917	PROPOSITO - Los Entes Públicos del Gobierno del Estado de Chihuahua que pertenecen al gabinete ampliado cuentan con mecanismos de coordinación interinstitucional para la atención eficaz y eficiente de los asuntos gubernamentales y de interés público.	Variación porcentual de entes públicos estatales que implementan la estrategia de profesionalización para mejorar la atención de asuntos gubernamentales.	$((EPIEP/EPIEP - 1) \times 100 - EPIEP =$ Entes Públicos que implementan Estrategia de Profesionalización del año actual, $EPIEP - 1 =$ Entes Públicos que implementan Estrategia de Profesionalización del año anterior	1	



GOBIERNO DEL ESTADO DE CHIHUAHUA
Presupuesto de Egresos para el Ejercicio Fiscal 2025
Presupuesto Basado en Resultados

Listado de Programas Presupuestarios, así como Indicadores Estratégicos y de Gestión a nivel de Fin - Propósito

DEPENDENCIA	PROGRAMA PRESUPUESTARIO	IMPORTE	FIN - PROPOSITO	NOMBRE DEL INDICADOR	FORMULA DEL INDICADOR	TIPO	
						ESTRATEGICO	GESTION
SECRETARÍA DE HACIENDA	INGRESO RECAUDATORIO	1,215,540,065	FIN - Contribuir a fortalecer los ingresos propios que permitan mejorar la fórmula de distribución de recursos federales a través de la eficiencia recaudatoria así como ejercer a plenitud las potestades tributarias de las contribuciones, del uso de medios alternos, una mejor fiscalización y el control del cumplimiento de las obligaciones fiscales para la generación de bienes, servicios y acciones gubernamentales que eleven la calidad de vida de las y los chihuahuenses	Variación de los Ingresos totales recabados en el ejercicio actual	$\left(\frac{\text{ITR}}{\text{ITR}_1} - 1\right) \times 100 - \text{ITRT} =$ Ingresos Totales Recabados en el ejercicio actual, ITR ₁ = Ingresos Totales Recabados en el ejercicio anterior	1	
SECRETARÍA DE HACIENDA	CERTEZA LABORAL Y CRECIMIENTO PROFESIONAL	651,538,964	PROPOSITO - Las y los servidores públicos del Gobierno del Estado cuentan con un crecimiento integral, generando garantía de estabilidad y continuidad dentro de la institución	Porcentaje de servidoras y servidores públicos con un desempeño satisfactorio	$\left(\frac{\text{SSPCDS}}{\text{TSSP}}\right) \times 100 - \text{SSPCDS} =$ Servidoras y Servidores Públicos Calificados con un Desempeño Satisfactorio, TSSP = Total de Servidoras y Servidores Públicos,	1	
SECRETARÍA DE HACIENDA	INVERSIÓN NORMAL ESTATAL	1,498,317,007	PROPOSITO - Las dependencias, entidades y municipios del estado de chihuahua, cuentan con infraestructura social y económica para el desarrollo regional en el Estado, que permita a la población elevar su nivel de bienestar social.	Variación Porcentual de los proyectos realizados en el ejercicio actual	$\left(\frac{\text{PRT}}{\text{PRT}_1} - 1\right) \times 100 - \text{PRT} =$ Proyectos realizados en el año actual, PRT ₁ = Proyectos realizados en el año anterior	1	
SECRETARÍA DE HACIENDA	INVERSIÓN NORMAL ESTATAL	1,498,317,007	PROPOSITO - Las dependencias, entidades y municipios del estado de chihuahua, cuentan con infraestructura social y económica para el desarrollo regional en el Estado, que permita a la población elevar su nivel de bienestar social.	Porcentaje de dependencias, entidades y municipios beneficiados	$\left(\frac{\text{DEMB}}{\text{TDEM}}\right) \times 100 - \text{DEMB} =$ Dependencias, entidades y municipios beneficiados, TDEM = Total de Dependencias, entidades y municipios en el Estado	1	



GOBIERNO DEL ESTADO DE CHIHUAHUA
Presupuesto de Egresos para el Ejercicio Fiscal 2025

Presupuesto Basado en Resultados

Listado de Programas Presupuestarios, así como Indicadores Estratégicos y de Gestión a nivel de Fin - Propósito

DEPENDENCIA	PROGRAMA PRESUPUESTARIO	IMPORTE	FIN - PROPOSITO	NOMBRE DEL INDICADOR	FORMULA DEL INDICADOR	TIPO	
						ESTRATEGICO	GESTION
SECRETARÍA DE HACIENDA	COSTO EN CASETAS FEDERALES Y ESTATALES DE CUOTA	59,243,230	PROPOSITO - Los usuarios de las carreteras de cuota cuentan con servicios eficientes, rápidos y de calidad, brindando comodidad y seguridad	Variación porcentual de aforo vehicular	$((CRAA_{(CRAA_1)} - 1) * 100 - CRAA =$ Cruces realizados en el año actual, $CRAA_1 =$ Cruces realizados en el año anterior	1	
SECRETARÍA DE HACIENDA	FONDO DE INFRAESTRUCTURA SOCIAL PARA LAS ENTIDADES (FISE)	235,299,831	FIN - Contribuir a atender las necesidades de desarrollo integral de los grupos vulnerados, mediante el destino de recursos al financiamiento de obras, acciones sociales básicas y a inversiones que beneficien a la población en pobreza extrema y localidades con alto o muy alto nivel de rezago social	Porcentaje de recursos FISE aplicados a localidades de alto y muy alto grado de rezago social y las pertenecientes a las zonas de atención prioritaria	$(A/B) * 100 - A =$ Recursos FISE aplicados a localidades de alto y muy alto grado de rezago social, $B =$ Recursos FISE aprobados totales	1	
SECRETARÍA DE HACIENDA	FONDO DE INFRAESTRUCTURA SOCIAL PARA LAS ENTIDADES (FISE)	235,299,831	PROPOSITO - Las localidades con alto y muy alto rezago social de las zonas de atención prioritaria cuentan con suficiente infraestructura social mejorada	Porcentaje de localidades de alto o muy alto grado de rezago social pertenecientes a las zonas de atención prioritaria que cuentan con infraestructura social	$(LAMAGRSA / TLAMAGRSA) * 100 -$ $LAMAGRSA =$ Localidades con alto o muy alto grado de rezago social atendidas, $TLAMAGRSA =$ Total de localidades con alto o muy alto grado de rezago social	1	
SECRETARÍA DE HACIENDA	CAMINOS Y PUENTES FEDERALES - CAPUFE	2,594,894	PROPOSITO - Los municipios con puentes de peaje se desarrollan integralmente, mediante la ejecución de obras urbanas e infraestructura de impacto regional.	Porcentaje de municipios con puentes de peaje beneficiados	$(MPB / TMP) * 100 - MPB =$ Municipios con puentes de peaje operados por la federación, beneficiados con obras viales y de infraestructura, $TMP =$ Total de municipios con puentes de peaje operados por la federación	1	



GOBIERNO DEL ESTADO DE CHIHUAHUA

Presupuesto de Egresos para el Ejercicio Fiscal 2025

Presupuesto Basado en Resultados

Listado de Programas Presupuestarios, así como Indicadores Estratégicos y de Gestión a nivel de Fin - Propósito

DEPENDENCIA	PROGRAMA PRESUPUESTARIO	IMPORTE	FIN - PROPOSITO	NOMBRE DEL INDICADOR	FORMULA DEL INDICADOR	TIPO	
						ESTRATEGICO	GESTION
SECRETARÍA DE HACIENDA	PROGRAMA PRESUPUESTO BASADO EN RESULTADOS Y EVALUACIÓN DEL DESEMPEÑO	9,228,110	FIN - Contribuir a lograr orientar los recursos públicos a la generación de bienes y servicios de valor público mediante la presentación de información estratégica eficiente de los programas presupuestarios	Variación Porcentual del Índice General de avance del Presupuesto Basado en Resultados y del Sistema de Evaluación del Desempeño	$((\text{IGAPbRSEda} / \text{IGAPbRSEdant}) - 1) * 100 - \text{IGAPbRSEda} = \text{Índice general de avance en Presupuesto Basado en Resultados y del Sistema de Evaluación del Desempeño en el ejercicio actual, IGAPbRSEdant} = \text{Índice general de avance en Presupuesto Basado en Resultados y del Sistema de Evaluación del Desempeño en el ejercicio anterior}$	1	
SECRETARÍA DE HACIENDA	PROGRAMA PRESUPUESTO BASADO EN RESULTADOS Y EVALUACIÓN DEL DESEMPEÑO	9,228,110	PROPOSITO - Las Dependencias y Entidades de la Administración Pública del Estado de Chihuahua presentan información estratégica eficiente del desempeño y los resultados alcanzados en los programas presupuestarios que coadyuva a la toma de decisiones informadas basadas en evidencia	Variación Porcentual de Dependencias y Entidades con cumplimiento satisfactorio	$((\text{DECSPDSEar} / \text{DECSPDSEant}) - 1) * 100 - \text{DECSPDSEa} = \text{Dependencias y Entidades que cumplen con seguimiento a sus programas con desempeño satisfactorio del ejercicio actual, DECSPDSEant} = \text{Dependencias y Entidades que cumplen con seguimiento a sus programas con desempeño satisfactorio del ejercicio o}$	1	
SECRETARÍA DE HACIENDA	CONTROL Y SEGUIMIENTO DE LOS PROGRAMAS FEDERALES	4,273,585	PROPOSITO - Las entidades de la Administración Pública Estatal cumplen con las metas y procedimientos establecidos para el ejercicio de los recursos federales.	Variación Porcentual de solicitudes validadas, enviadas por las entidades de la Administración Pública Estatal en el sistema federal de recursos transferidos	$((\text{SVt} / \text{SVt}_1) - 1) * 100 - \text{SVt} = \text{Solicitudes Validadas en el ejercicio actual, SVt}_1 = \text{Solicitudes Validadas en el ejercicio anterior}$	1	
SECRETARÍA DE HACIENDA	PROGRAMACIÓN DE INVERSIONES	26,626,448	FIN - Contribuir a eficientar la administración de los recursos públicos estatales, mediante una adecuada planeación, programación y seguimiento de los programas destinados a la inversión pública	Medición del porcentaje de gasto en obra pública, respecto a los recursos disponibles en obra pública	$(\text{GOP} / \text{RDOP}) * 100 - \text{GOP} = \text{Gasto en Obra Pública, RDOP} = \text{Recurso Disponibles en Obra Pública}$	1	

GOBIERNO DEL ESTADO DE CHIHUAHUA
Presupuesto de Egresos para el Ejercicio Fiscal 2025
Presupuesto Basado en Resultados
Listado de Programas Presupuestarios, así como Indicadores Estratégicos y de Gestión a nivel de Fin - Propósito

DEPENDENCIA	PROGRAMA PRESUPUESTARIO	IMPORTE	FIN - PROPOSITO	NOMBRE DEL INDICADOR	FORMULA DEL INDICADOR	TIPO	
						ESTRATEGICO	GESTION
SECRETARÍA DE HACIENDA	ADMINISTRACIÓN DE LOS RECURSOS	538,027,202	FIN - Contribuir a administrar de manera eficaz y eficiente los recursos financieros y de bienes muebles e inmuebles del gobierno mediante el fortalecimiento de los mecanismos de administración a cargo de las Dependencias de Gobierno del Estado.	Variación porcentual de los recursos públicos ejercidos de Gobierno del Estado del año actual	$((\text{REAA}/\text{REAA}_{-1}) * 100 - \text{REAA} = \text{Recursos Ejercidos en el Ejercicio Actual}, \text{REAA}_{-1} = \text{Recursos Ejercidos en el Año Anterior})$	1	
SECRETARÍA DE HACIENDA	ADMINISTRACIÓN DE LOS RECURSOS	538,027,202	PROPOSITO - Las Dependencias de la Administración Pública Estatal administran de manera eficiente los recursos financieros, materiales y tecnológicos.	Porcentaje de Dependencias administradas de manera eficiente	$(\text{DAFE}/\text{TD}) * 100 - \text{DAFE} = \text{Dependencias Administradas de Forma Eficiente}, \text{TD} = \text{Total de Dependencias}$	1	
SECRETARÍA DE HACIENDA	DEUDA PÚBLICA EQUILIBRADA	27,059,932	PROPOSITO - El Gobierno del Estado de Chihuahua cuenta con medidas que coadyuvan a reestructurar la relación de pasivos de largo plazo con respecto de los ingresos del estado así disminuyendo los pasivos totales	Razón de deuda pública sobre ingresos totales	$(\text{DPA}/\text{ITE}) * 100 - \text{DPA} = \text{Deuda pública total del ejercicio actual}, \text{ITE} = \text{Ingresos totales del estado}$	1	
SECRETARÍA DE HACIENDA	PRESUPUESTACIÓN Y CONTROL DE RECURSOS PÚBLICOS	171,818,664	FIN - Contribuir a administrar los recursos públicos con eficiencia, economía, transparencia y honradez mediante procesos de control presupuestal gasto e información contable adecuada.	Porcentaje de presupuesto autorizado del capítulo 2 - 9	$(\text{PEA}/\text{PED}) * 100 - \text{PEA} = \text{Presupuesto de Egresos Autorizado}, \text{PED} = \text{Presupuesto de Egresos Devengado}$	1	
SECRETARÍA DE HACIENDA	PRESUPUESTACIÓN Y CONTROL DE RECURSOS PÚBLICOS	171,818,664	PROPOSITO - Los Entes Públicos del Gobierno del Estado cuentan con procesos de control eficientes para el ejercicio de los recursos públicos.	Porcentaje del gasto público de libre disposición	$(\text{PLD}/\text{ILD}) * 100 - \text{PLD} = \text{Pagado de libre disposición}, \text{ILD} = \text{Ingreso de libre disposición}$	1	



GOBIERNO DEL ESTADO DE CHIHUAHUA

Presupuesto de Egresos para el Ejercicio Fiscal 2025

Presupuesto Basado en Resultados

Listado de Programas Presupuestarios, así como Indicadores Estratégicos y de Gestión a nivel de Fin - Propósito

DEPENDENCIA	PROGRAMA PRESUPUESTARIO	IMPORTE	FIN - PROPOSITO	NOMBRE DEL INDICADOR	FORMULA DEL INDICADOR	TIPO	
						ESTRATEGICO	GESTION
SECRETARÍA DE HACIENDA	PRESUPUESTO BALANCEADO DEL ESTADO	36,222,456	FIN - Contribuir a lograr orientar los recursos públicos a la generación de bienes y servicios de valor público mediante el control y priorización del presupuesto de la Administración Pública Estatal	Porcentaje de déficit de recursos del estado	$(TRR/TRE) \times 100 - TRR =$ Total de recursos recaudados, $TRE =$ Total de recursos de egresos	1	
SECRETARÍA DE HACIENDA	PRESUPUESTO BALANCEADO DEL ESTADO	36,222,456	PROPOSITO - Las dependencias y entidades de la Administración Pública optimizan de manera eficiente el uso de los recursos coadyuvando al saneamiento de las finanzas públicas del Estado	Porcentaje de optimización de recursos públicos	$(TRPD/TRPM) \times 100 - TRPD =$ Total de recurso público ejercido, $TRPM =$ Total de recurso público modificado	1	
SECRETARÍA DE HACIENDA	PROGRAMA DE DEFENSA JURIDICA DEL ESTADO DE CHIHUAHUA	102,666,186	FIN - Contribuir a administrar de manera eficaz y eficiente de los recursos financieros, humanos, bienes muebles e inmuebles mediante la defensa jurídica del patrimonio estatal	Variación porcentual de defensas jurídicas	$(DJJPAFREa/DJPAFREa_1) - 1$ *100 - DJJPAFREa = Defensa jurídica en juicios y procedimientos administrativos y fiscales realizados en el ejercicio actual, DJJPAFREa_1 = Defensa jurídica en juicios y procedimientos administrativos y fiscales realizados en el ejercicio anterior	1	
SECRETARÍA DE HACIENDA	CONSOLIDACIÓN DE ARCHIVO	2,699,286	FIN - Contribuir a eficientar la gestión y el servicio público a través de un programa integral de profesionalización a los servidores públicos para fortalecer institucionalmente el quehacer público, mediante el fortalecimiento del resguardo y conservación de la información física o digital de la Secretaría.	Variación Porcentual de Fichas archivísticas generadas	$(FAGI/FAGI_1) \times 100 - FAGI =$ Fichas Archivísticas Generadas en el año actual, $FAGI_1 =$ Fichas Archivísticas Generadas en el año anterior	1	



GOBIERNO DEL ESTADO DE CHIHUAHUA
Presupuesto de Egresos para el Ejercicio Fiscal 2025

Presupuesto Basado en Resultados

Listado de Programas Presupuestarios, así como Indicadores Estratégicos y de Gestión a nivel de Fin - Propósito

DEPENDENCIA	PROGRAMA PRESUPUESTARIO	IMPORTE	FIN - PROPOSITO	NOMBRE DEL INDICADOR	FORMULA DEL INDICADOR	TIPO	
						ESTRATEGICO	GESTION
SECRETARÍA DE HACIENDA	CONSOLIDACIÓN DE ARCHIVO	2,699,286	PROPOSITO - Las y los servidores públicos de la Secretaría de Hacienda concen la normativa de la Ley General de Archivo para el resguardo y conservación de la información física o digital.	Variación Porcentual de Servidores Públicos con conocimientos en materia de archivo	$((SPCMAI/SPCMAI_1)-1)*100 - SPCMAI =$ Servidores Públicos con conocimientos en materia de Archivo en el ejercicio actual, $SPCMAI_1 =$ Servidores Públicos con conocimientos en materia de Archivo en el ejercicio anterior	1	
SECRETARÍA DE HACIENDA	GOBIERNO EFICAZ Y EFICIENTE	895,744,764	FIN - Contribuir a administrar de manera eficaz y eficiente los recursos financieros y humanos mediante el pago oportuno de las obligaciones contractuales.	Porcentaje de servidores publicos fortalecidos en el que hacer gubernamental.	$(SPRILDF/TPSP)*100 - SPRILDF =$ Servidores publicos que reciben incentivos laborales por el desarrollo de sus funciones., $TPSP =$ Total de plantilla laboral de servidores publicos	1	
SECRETARÍA DE HACIENDA	GOBIERNO EFICAZ Y EFICIENTE	895,744,764	PROPOSITO - Las y los servidores públicos del Gobierno del Estado de Chihuahua cuentan con un Gobierno eficaz e eficiente	Porcentaje de las y los servidores publicos satisfechos en el pago de sus derechos laborales.	$(NSPSCDL/TPSP)*100 - NSPSCDL =$ Numero de Servidores Públicos Satisfechos con el Cumplimiento de sus Derechos Laborales, $TPSP =$ Total de la Plantilla de Servidores Públicos	1	
SECRETARÍA DE INNOVACIÓN Y DESARROLLO ECONOMICO	APOYO AL FORTALECIMIENTO Y DESARROLLO INDUSTRIAL	10,025,233	FIN - Contribuir a incrementar la competitividad de las empresas de la industria de la transformación del estado de Chihuahua a través del fortalecimiento en la participación en las cadenas de valor global.	Variación porcentual de la posición a nivel nacional del índice de competitividad estatal.	$((ICELT/ICELT1)-1)*100 - ICELT =$ Posición a nivel nacional del índice de competitividad estatal logrado en el año actual., $ICELT1 =$ Posición a nivel nacional del índice de competitividad estatal logrado en el año anterior.	1	
SECRETARÍA DE INNOVACIÓN Y DESARROLLO ECONOMICO	APOYO AL FORTALECIMIENTO Y DESARROLLO INDUSTRIAL	10,025,233	PROPOSITO - Las empresas de la industria de la transformación en el estado de Chihuahua participan en las cadenas de valor global.	Variación porcentual del índice de integración de insumos nacionales en la producción de la industria manufacturera, maquiladora y de servicios de exportación.	$((IINLT/IINLT1)-1)*100 - IINLT =$ Índice de integración de insumos nacionales logrado en el año actual., $IINLT1 =$ Índice de integración de insumos nacionales logrado en el año anterior.	1	

GOBIERNO DEL ESTADO DE CHIHUAHUA
Presupuesto de Egresos para el Ejercicio Fiscal 2025
Presupuesto Basado en Resultados
Listado de Programas Presupuestarios, así como Indicadores Estratégicos y de Gestión a nivel de Fin - Propósito

DEPENDENCIA	PROGRAMA PRESUPUESTARIO	IMPORTE	FIN - PROPOSITO	NOMBRE DEL INDICADOR	FORMULA DEL INDICADOR	TIPO	
						ESTRATEGICO	GESTION
SECRETARÍA DE INNOVACIÓN Y DESARROLLO ECONÓMICO	APOYO PARA EL FOMENTO A LA ECONOMÍA SOCIAL	6,403,797	FIN - Contribuir a una distribución equitativa y equilibrada de los recursos productivos y las capacidades que generen un beneficio colectivo a través del impulso a la competitividad de los Organismos del Sector Social de la Economía (OSSEs) establecidos en el estado de Chihuahua.	Variación porcentual de los empleos conservados en los Organismos del Sector Social de la Economía (OSSEs)	$(\frac{ECT}{ECT1}) * 100 - ECT =$ Empleos conservados por los organismos del sector social de la economía en el año actual., ECT1 = Empleos conservados por los organismos del sector social de la economía en el año anterior.	1	
SECRETARÍA DE INNOVACIÓN Y DESARROLLO ECONÓMICO	APOYO PARA EL FOMENTO A LA ECONOMÍA SOCIAL	6,403,797	PROPOSITO - Los Organismos del Sector Social de la Economía (OSSE) establecidos en el estado de Chihuahua son competitivos.	Variación porcentual de los empleos generados en los Organismos del Sector Social de la Economía (OSSEs)	$(\frac{EGT}{EGT1}) * 100 - EGT =$ Empleos generados por los organismos del sector social de la economía en el año actual., EGT1 = Empleos generados por los organismos del sector social de la economía en el año anterior.	1	
SECRETARÍA DE INNOVACIÓN Y DESARROLLO ECONÓMICO	APOYO PARA EL DESARROLLO DE EMPRENDIMIENTOS Y ESCALAMIENTO DE MIPYMES COMERCIALES	15,184,540	FIN - Contribuir a incrementar el crecimiento, desarrollo y competitividad de las y los empresarios de las micro, pequeñas y medianas empresas comerciales a través de acrecentar la esperanza de vida de sus empresas.	Variación porcentual de las MIPYMES comerciales establecidas en el estado de Chihuahua.	$(\frac{MCET}{MCET1}) * 100 - MCET =$ MIPYMES comerciales establecidas en el año actual., MCET1 = MIPYMES comerciales establecidas en el año anterior.	1	
SECRETARÍA DE INNOVACIÓN Y DESARROLLO ECONÓMICO	APOYO PARA EL DESARROLLO DE EMPRENDIMIENTOS Y ESCALAMIENTO DE MIPYMES COMERCIALES	15,184,540	PROPOSITO - Las y los empresarios de las micro, pequeñas y medianas empresas comerciales en el estado de Chihuahua acrecientan la esperanza de vida de sus empresas.	Variación porcentual de empresas funcionando por cada 100 mil habitantes.	$(\frac{EFT}{EFT1}) * 100 - EFT =$ Empresas funcionando por cada 100 mil habitantes en el año actual., EFT1 = Empresas funcionando por cada 100 mil habitantes en el año anterior.	1	
SECRETARÍA DE INNOVACIÓN Y DESARROLLO ECONÓMICO	APOYO PARA EL FOMENTO A LA INNOVACIÓN, COMPETITIVIDAD Y FORTALECIMIENTO EMPRESARIAL	180,288,501	FIN - Contribuir a incrementar la competitividad de las micro, pequeñas y medianas empresas de la industria de la transformación del estado, a través del desarrollo empresarial en las unidades económicas en el estado de Chihuahua.	Variación porcentual de la posición en el índice de competitividad estatal.	$(\frac{PICET}{PICET1}) * 100 - PICET =$ Posición en el índice de competitividad estatal en el año actual., PICET1 = Posición en el índice de competitividad estatal en el año anterior.	1	

GOBIERNO DEL ESTADO DE CHIHUAHUA

Presupuesto de Egresos para el Ejercicio Fiscal 2025

Presupuesto Basado en Resultados

Listado de Programas Presupuestarios, así como Indicadores Estratégicos y de Gestión a nivel de Fin - Propósito

DEPENDENCIA	PROGRAMA PRESUPUESTARIO	IMPORTE	FIN - PROPOSITO	NOMBRE DEL INDICADOR	FORMULA DEL INDICADOR	TIPO	
						ESTRATEGICO	GESTION
SECRETARÍA DE INNOVACIÓN Y DESARROLLO ECONÓMICO	APOYO PARA EL FOMENTO A LA INNOVACIÓN, COMPETITIVIDAD Y FORTALECIMIENTO EMPRESARIAL	180,288,501	PROPOSITO - Las unidades económicas en el estado de Chihuahua cuentan con desarrollo empresarial.	Variación porcentual del crecimiento económico en el estado de Chihuahua.	$(PCEEEET/PCEEEET1)-1)*100 - PCEEEET =$ Porcentaje del crecimiento económico en el estado en el año actual., $PCEEEET1 =$ Porcentaje del crecimiento económico en el estado en el año anterior.	1	
SECRETARÍA DE INNOVACIÓN Y DESARROLLO ECONÓMICO	FOMENTO A LA ACTIVIDAD MINERA MEDIANTE EL DESARROLLO SUSTENTABLE	4,309,227	FIN - Contribuir a impulsar la inversión del sector minero metalúrgico, a través de fortalecer la competitividad de las y los empresarios y/o concesionarios del sector minero-metalúrgico en el estado de Chihuahua.	Variación porcentual del valor de la producción minera en el estado respecto al valor total nacional (Au, Ag, Cu, Zn, Pb).	$(PVPEVPNT/PVPEVPNT1)-1)*100 - PVPEVPNT =$ Porcentaje del valor de la producción en el estado con relación al valor de la producción nacional en el año anterior.	1	
SECRETARÍA DE INNOVACIÓN Y DESARROLLO ECONÓMICO	FOMENTO A LA ACTIVIDAD MINERA MEDIANTE EL DESARROLLO SUSTENTABLE	4,309,227	PROPOSITO - Las y los empresarios y/o concesionarios del sector minero-metalúrgico en el estado de Chihuahua son competitivos.	Variación porcentual del valor de la producción minera de empresas en el estado.	$(VPMET/VPMET1)-1)*100 - VPMET =$ Valor de la producción minera expresada en dólares americanos de empresas en el año actual., $VPMET1 =$ Valor de la producción minera expresada en dólares americanos de empresas en el año anterior.	1	
SECRETARÍA DE INNOVACIÓN Y DESARROLLO ECONÓMICO	PLANEACIÓN, EVALUACIÓN Y CONDUCCIÓN DEL DESARROLLO ECONÓMICO	51,543,337	FIN - Contribuir a desarrollar un entorno empresarial favorable para incrementar la calidad de los empleos de la población económicamente activa del estado, a través de fomentar la conservación de empleos en las unidades económicas en el estado de Chihuahua.	Variación porcentual de nuevos empleos generados.	$(NESEGT/NESEGT1)-1)*100 - NESEGT =$ Nuevos empleos del sector económico generados en el año actual., $NESEGT1 =$ Nuevos empleos del sector económico generados en el año anterior.	1	



GOBIERNO DEL ESTADO DE CHIHUAHUA

Presupuesto de Egresos para el Ejercicio Fiscal 2025

Presupuesto Basado en Resultados

Listado de Programas Presupuestarios, así como Indicadores Estratégicos y de Gestión a nivel de Fin - Propósito

DEPENDENCIA	PROGRAMA PRESUPUESTARIO	IMPORTE	FIN - PROPOSITO	NOMBRE DEL INDICADOR	FORMULA DEL INDICADOR	TIPO	
						ESTRATEGICO	GESTION
SECRETARÍA DE INNOVACIÓN Y DESARROLLO ECONÓMICO	PLANEACIÓN, EVALUACIÓN Y CONDUCCIÓN DEL DESARROLLO ECONÓMICO	51,543,337	PROPOSITO - Las unidades económicas en el estado de Chihuahua conservan empleos.	Variación porcentual de empleos conservados.	$((CET/CET1)*100 - CET =$ Conservación de empleo en el año actual., CET1 = Conservación de empleo en el año anterior.	1	
SECRETARÍA DE DESARROLLO HUMANO Y BIEN COMÚN	DESARROLLO HUMANO	32,855,532	FIN - Contribuir al desarrollo integral de las personas en situación de rezago social mediante los apoyos económicos y en especie que otorga el programa	Variación porcentual de personas beneficiadas 2025	$((PB25/PB24)-1)*100 - PB25 =$ Personas Beneficiadas 2025, PB24 = Personas Beneficiadas 2024	1	
SECRETARÍA DE DESARROLLO HUMANO Y BIEN COMÚN	DESARROLLO HUMANO	32,855,532	PROPOSITO - Las personas en situación de rezago social que habitan en el Estado de Chihuahua tienen acceso a apoyos económicos y en especie que les permiten una mejor calidad de vida	Porcentaje de personas que tienen acceso a apoyos económicos y en especie que mejoran su calidad de vida	$(PMCV/PE)*100 - PMCV =$ Personas que Mejoran su Calidad de Vida, PE = Personas Encuestadas	1	
SECRETARÍA DE DESARROLLO HUMANO Y BIEN COMÚN	DESARROLLO HUMANO	32,855,532	PROPOSITO - Las personas en situación de rezago social que habitan en el Estado de Chihuahua tienen acceso a apoyos económicos y en especie que les permiten una mejor calidad de vida	Porcentaje de mujeres que tuvieron acceso a apoyos económicos y en especie	$(TMRSB/TPRSB)*100 - TMRSB =$ Total de mujeres en rezago social beneficiadas, TPRSB = Total de personas en rezago social beneficiadas	1	
SECRETARÍA DE DESARROLLO HUMANO Y BIEN COMÚN	APOYO A PERSONAS MAYORES	100,713,828	FIN - Contribuir al desarrollo integral de las personas mayores en situación de vulnerabilidad mediante el fortalecimiento de los servicios para su inclusión social.	Variación porcentual de los servicios inclusivos del ejercicio actual	$((SI2025/SI2024)-1)*100 - SI2025 =$ Servicios Inclusivos 2025, SI2024 = Servicios Inclusivos 2024	1	
SECRETARÍA DE DESARROLLO HUMANO Y BIEN COMÚN	JUNTOS SI PODEMOS	59,348,951	FIN - Contribuir al desarrollo integral de las personas en condiciones de vulnerabilidad mediante el fortalecimiento de sus capacidades para el desarrollo social y humano.	Porcentaje de personas que mejoraron su desarrollo social y humano	$(PMDSH/PBE)*100 - PMDSH =$ Personas que mejoraron su desarrollo social y humano, PBE = Personas beneficiadas encuestadas	1	

GOBIERNO DEL ESTADO DE CHIHUAHUA
Presupuesto de Egresos para el Ejercicio Fiscal 2025

Presupuesto Basado en Resultados

Listado de Programas Presupuestarios, así como Indicadores Estratégicos y de Gestión a nivel de Fin - Propósito

DEPENDENCIA	PROGRAMA PRESUPUESTARIO	IMPORTE	FIN - PROPOSITO	NOMBRE DEL INDICADOR	FORMULA DEL INDICADOR	TIPO	
						ESTRATEGICO	GESTION
SECRETARÍA DE DESARROLLO HUMANO Y BIEN COMÚN	JUNTOS SÍ PODEMOS	59,348,851	PROPOSITO - Las personas en situación de vulnerabilidad que habitan en los municipios de Ahumada, Ascensión, Guadalupe, Janos, Juárez y Práxedis G. Guerrero gozan de un desarrollo social y humano.	Porcentaje de personas en situación de vulnerabilidad que reciben apoyos y servicios	$(PVAS/PV)*100 - PVAS =$ Personas en situación de vulnerabilidad que recibieron apoyos y servicios del programa en el 2025, $PV =$ Personas en situación de vulnerabilidad en los municipios de Ahumada, Ascensión, Guadalupe, Janos, Juárez y Práxedis G. Guerrero	1	
SECRETARÍA DE DESARROLLO HUMANO Y BIEN COMÚN	APOYOS A PERSONAS CON DISCAPACIDAD	120,166,357	FIN - Contribuir al desarrollo integral de las personas con discapacidad en situación de vulnerabilidad mediante la atención oportuna y de calidad que impulse su inclusión social	Variación porcentual de servicios para personas con discapacidad	$((SPDO2025/SPDO2024)-1)*100 - SPDO2025 =$ Servicios para Personas con Discapacidad Otorgados 2025, $SPDO2024 =$ Servicios para Personas con Discapacidad Otorgados 2024	1	
SECRETARÍA DE DESARROLLO HUMANO Y BIEN COMÚN	APOYOS A PERSONAS CON DISCAPACIDAD	120,166,357	PROPOSITO - Las personas con discapacidad en situación de pobreza del Estado de Chihuahua tienen acceso a sus derechos sociales	Variación porcentual de personas con discapacidad atendidas	$((PDA2025/PDA2024)-1)*100 - PDA2025 =$ Personas con Discapacidad Atendidas 2025, $PDA2024 =$ Personas con Discapacidad Atendidas 2024	1	
SECRETARÍA DE DESARROLLO HUMANO Y BIEN COMÚN	PROGRAMA DE ESTANCIAS INFANTILES PARA EL DESARROLLO INTEGRAL DE LA NIÑEZ	131,260,754	FIN - Contribuir al desarrollo integral de niñas y niños en condiciones de vulnerabilidad a través de los Centros de Atención Infantil	Porcentaje de Centros de Atención Infantil beneficiados	$(CAIB/CAIANNVCV)*100 - CAIB =$ Centros de Atención Infantil Beneficiados, $CAIANNVCV =$ Centros de Atención Infantil que Atienden a Niñas y Niños en Condición de Vulnerabilidad	1	
SECRETARÍA DE DESARROLLO HUMANO Y BIEN COMÚN	PROGRAMA DE ESTANCIAS INFANTILES PARA EL DESARROLLO INTEGRAL DE LA NIÑEZ	131,260,754	PROPOSITO - Los Centros de Atención Infantil en el estado de Chihuahua que atienden a niñas y niños de 45 días a 11 años en condición de vulnerabilidad aumentan espacios para la atención, cuidado y desarrollo integral infantil	Variación porcentual de Centros de Atención Infantil beneficiados	$((CAIB25/CAIB24)-1)*100 - CAIB25 =$ Centros de Atención Infantil Beneficiados en el 2025, $CAIB24 =$ Centros de Atención Infantil Beneficiados en el 2024	1	



GOBIERNO DEL ESTADO DE CHIHUAHUA
Presupuesto de Egresos para el Ejercicio Fiscal 2025
Presupuesto Basado en Resultados

Listado de Programas Presupuestarios, así como Indicadores Estratégicos y de Gestión a nivel de Fin - Propósito

DEPENDENCIA	PROGRAMA PRESUPUESTARIO	IMPORTE	FIN - PROPOSITO	NOMBRE DEL INDICADOR	FORMULA DEL INDICADOR	TIPO	
						ESTRATEGICO	GESTION
SECRETARÍA DE DESARROLLO HUMANO Y BIEN COMÚN	ATENCIÓN A NIÑAS, NIÑOS, ADOLESCENTES Y JUVENTUDES	25,625,327	FIN - Contribuir al desarrollo integral de las niñas, niños, adolescentes y jóvenes en condición de pobreza mediante apoyos y servicios que mejoren su calidad de vida	Porcentaje de apoyos y servicios otorgados a las niñas, niños, adolescentes y juveniles en condiciones de pobreza	$(ASO/ASP) * 100 - ASO =$ Apoyos y servicios a niñas, niños, adolescentes y juveniles en condiciones de pobreza otorgados, ASP = Apoyos y servicios a niñas, niños, adolescentes y juveniles en condiciones de pobreza programados	1	
SECRETARÍA DE DESARROLLO HUMANO Y BIEN COMÚN	ATENCIÓN A NIÑAS, NIÑOS, ADOLESCENTES Y JUVENTUDES	25,625,327	PROPOSITO - Las niñas, niños, adolescentes y juveniles en condición de pobreza gozan del pleno ejercicio de sus derechos en el Estado de Chihuahua	Variación Porcentual de las Niñas, Niños, Adolescentes y Juveniles en Condiciones de Pobreza, beneficiarias del programa.	$((NNAJ/NNAJBP) - 1) * 100 - NNAJBP =$ Niñas, Niños, Adolescentes y Juveniles beneficiarios, NNAJBP = Niñas, Niños, Adolescentes y Jóvenes beneficiarios anteriores del programa	1	
SECRETARÍA DE DESARROLLO HUMANO Y BIEN COMÚN	FORTALECIMIENTO COMUNITARIO Y PARTICIPACIÓN CIUDADANA	107,199,453	FIN - Contribuir al desarrollo integral de las personas en situación de vulnerabilidad mediante el fortalecimiento del tejido social en el Estado de Chihuahua.	Porcentaje de personas encuestadas que lograron igualdad de oportunidades del fortalecimiento del tejido social.	$(PSVE/PE) * 100 - PSVE =$ Personas en situación de vulnerabilidad encuestadas que lograron igualdad de oportunidades del fortalecimiento del tejido social, PE = Personas en situación de vulnerabilidad encuestadas	1	
SECRETARÍA DE DESARROLLO HUMANO Y BIEN COMÚN	FORTALECIMIENTO COMUNITARIO Y PARTICIPACIÓN CIUDADANA	107,199,453	PROPOSITO - Las personas en situación de vulnerabilidad tienen igualdad de oportunidades para el desarrollo social en el Estado de Chihuahua	Variación porcentual de personas atendidas para mejorar las oportunidades en su calidad de vida	$((PA2025/PA2024) - 1) * 100 - PA2025 =$ Personas atendidas 2025, PA2024 = Personas atendidas 2024	1	
SECRETARÍA DE DESARROLLO HUMANO Y BIEN COMÚN	JUNTOS IMPACTANDO EN EL DESARROLLO SOCIAL Y HUMANO	113,618,367	FIN - Contribuir a promover mecanismos de participación y vigilancia ciudadana entre la población que permita fortalecer un gobierno cercano, transparente y de rendición de cuentas a la ciudadanía, mediante la aplicación de instrumentos de evaluación de programas sociales.	Porcentaje de programas sociales evaluados	$(PSE/TPS) * 100 - PSE =$ Programas sociales evaluados, TPS = Totalidad de programas sociales que ofrece Gobierno del Estado	1	

**PRESUPUESTO DE
EGRESOS**

EJERCICIO FISCAL 2025

**GOBIERNO
DEL ESTADO**



GOBIERNO DEL ESTADO DE CHIHUAHUA
Presupuesto de Egresos para el Ejercicio Fiscal 2025
Presupuesto Basado en Resultados

Listado de Programas Presupuestarios, así como Indicadores Estratégicos y de Gestión a nivel de Fin - Propósito

DEPENDENCIA	PROGRAMA PRESUPUESTARIO	IMPORTE	FIN - PROPOSITO	NOMBRE DEL INDICADOR	FORMULA DEL INDICADOR	TIPO	
						ESTRATEGICO	GESTION
SECRETARÍA DE DESARROLLO HUMANO Y BIEN COMÚN	JUNTOS IMPACTANDO EN EL DESARROLLO SOCIAL Y HUMANO	113,618,367	PROPOSITO - Las dependencias gubernamentales que implementan programas sociales cuentan con una eficiente retroalimentación sobre la aplicación de políticas públicas que ofrece el Gobierno del Estado, logrando mayor impacto positivo y de satisfacción en los beneficiarios.	Porcentaje de dependencias que reciben retroalimentación	$(DRET/DPS)*100 - DRET =$ Dependencias que recibieron retroalimentación, DPS = Dependencias de Gobierno del Estado que implementan Programas Sociales	1	
SECRETARÍA DE DESARROLLO HUMANO Y BIEN COMÚN	PROYECTOS PRODUCTIVOS Y ECONOMÍA SOLIDARIA	22,252,821	PROPOSITO - Las personas mayores de 18 años en situación de pobreza en el Estado de Chihuahua cuentan con mayores oportunidades de empleo y emprendimiento	Variación porcentual de personas en situación de pobreza beneficiadas	$((PBA25/PB24)-1)*100 - PBA25 =$ Personas beneficiadas en el año 2025, PB24 = Personas beneficiadas en el año 2024	1	
SECRETARÍA DE DESARROLLO HUMANO Y BIEN COMÚN	PROGRAMA NORMATIVO PARA CENTROS DE ATENCIÓN INFANTIL	28,710,000	FIN - Contribuir al desarrollo integral de niñas, niños y adolescentes mediante la regulación de los Centros de Atención Infantil conforme a lo establecido en el marco normativo	Variación porcentual de niñas, niños y adolescentes que accedieron a Centros de Atención Infantil regulados	$((NNAACR_25/NNAACR_24)-1)*100 - NNAACR_25 =$ Niñas, Niños y Adolescentes que Accedieron a Centros de Atención Infantil Regulados en el 2025, NNAACR_24 = Niñas, Niños y Adolescentes que Accedieron a Centros de Atención Infantil Regulados en el 2024	1	
SECRETARÍA DE DESARROLLO HUMANO Y BIEN COMÚN	PROGRAMA NORMATIVO PARA CENTROS DE ATENCIÓN INFANTIL	28,710,000	PROPOSITO - Los Centros de Atención Infantil en el estado de Chihuahua sujetos al marco normativo para la prestación de servicios para la atención, cuidado y desarrollo integral infantil cumplen con el mismo	Variación porcentual de Centros de Atención Infantil que cumplen con el marco normativo	$((CAICMN_25/CAICMN_24)-1)*100 - CAICMN_25 =$ Centros de Atención Infantil que Cumplen con el Marco Normativo en el 2025, CAICMN_24 = Centros de Atención Infantil que Cumplen con el Marco Normativo en el 2024	1	
SECRETARÍA DE DESARROLLO HUMANO Y BIEN COMÚN	APOYO A LA GESTIÓN DEL SECTOR SOCIAL	95,417,461	FIN - Contribuir al logro y orientación de los recursos públicos para la generación de bienes y servicios de valor público, mediante estrategias de planeación de los programas presupuestarios	Porcentaje de personas que perciben los bienes y servicios con valor público	$(PPBS/PP)*100 - PPBS =$ Personas que Perciben Bienes y Servicios con Valor Público en el 2025, PP = Personas Beneficiadas por los Programas en el 2025	1	

GOBIERNO DEL ESTADO DE CHIHUAHUA
Presupuesto de Egresos para el Ejercicio Fiscal 2025
Presupuesto Basado en Resultados

Listado de Programas Presupuestarios, así como Indicadores Estratégicos y de Gestión a nivel de Fin - Propósito

DEPENDENCIA	PROGRAMA PRESUPUESTARIO	IMPORTE	FIN - PROPOSITO	NOMBRE DEL INDICADOR	FORMULA DEL INDICADOR	TIPO	
						ESTRATEGICO	GESTION
SECRETARÍA DE DESARROLLO HUMANO Y BIEN COMÚN	APOYO A LA GESTIÓN DEL SECTOR SOCIAL	95,417,461	PROPOSITO - Las unidades administrativas de la Secretaría de Desarrollo Humano y Bien Común cuentan con una eficiente gestión institucional para el correcto ejercicio de los recursos públicos y logro de resultados	Porcentaje de unidades administrativas que cumplen con lo establecido en el Programa Anual de Actividades de la Secretaría	$(UACPAA/TUAS)*100 - UACPAA =$ Unidades Administrativas que Cumplen con el Programa Anual de Actividades, TUAS = Total de unidades administrativas de la Secretaría	1	
SECRETARÍA DE SALUD	DONACIÓN Y TRASPLANTE DE ÓRGANOS Y TEJIDOS	1,310,430	FIN - Coadyuvar a la calidad de vida de la población a través de los programas de salud pública con la participación de la comunidad.	Variación porcentual de donaciones realizadas	$((D/Dt_1)-1)*100 - Dt_1 =$ Donaciones del año actual, Dt_1 = Donaciones del año anterior	1	
SECRETARÍA DE SALUD	JUNTOS EN LA SALUD DE MUJERES EMBARAZADAS, NIÑAS Y NIÑOS MENORES DE 6 AÑOS	4,693,015	FIN - Contribuir a fortalecer y facilitar el acceso oportuno, equitativo, eficiente y de calidad a los servicios de salud pública y atención médica, mediante el despliegue de brigadas médicas para las zonas de atención prioritaria.	Variación porcentual de comunidades atendidas	$((Cat/Cat_1)-1)*100 - Cat =$ Comunidades atendidas en el ejercicio actual, Cat_1 = Cat_1 = Comunidades Atendidas en el ejercicio anterior.	1	
SECRETARÍA DE SALUD	ATENCIÓN DE ADICIONES	19,960,734	PROPOSITO - Población del Estado de Chihuahua de 10 a 59 años presentan bajos índices de uso y abuso de sustancias psicoactivas.	Variación Porcentual	$((PPAPAT/PPAPAT_1)-1)*100 -$ PPAPAT = Personas que Participan en Actividades de Prevención y Atención en el ejercicio actual, PPAPAT_1 = Personas que Participan en Actividades de Prevención y Atención en el ejercicio anterior	1	



GOBIERNO DEL ESTADO DE CHIHUAHUA

Presupuesto de Egresos para el Ejercicio Fiscal 2025

Presupuesto Basado en Resultados

Listado de Programas Presupuestarios, así como Indicadores Estratégicos y de Gestión a nivel de Fin - Propósito

DEPENDENCIA	PROGRAMA PRESUPUESTARIO	IMPORTE	FIN - PROPOSITO	NOMBRE DEL INDICADOR	FORMULA DEL INDICADOR	TIPO	
						ESTRATEGICO	GESTION
SECRETARÍA DE SALUD	CONCILIACIÓN Y ARBITRAJE MÉDICO	6,520,173	FIN - CONTRIBUIR A FORTALECER Y FACILITAR EL ACCESO OPORTUNO, EQUITATIVO, EFICIENTE Y DE CALIDAD A LOS SERVICIOS DE SALUD PÚBLICA. ATENCIÓN MÉDICA, MEDIANTE LA CONCILIACIÓN DE LOS CONFLICTOS SUSCITADOS ENTRE LOS USUARIOS Y PRESTADORES DE SERVICIOS MÉDICOS.	Variación porcentual de quejas resueltas	$\left(\frac{QR}{QRT_1} - 1\right) * 100 - QRT = \text{Quejas resueltas en el año actual, } QRT_1 = \text{Quejas Resueltas del año anterior}$	1	
SECRETARÍA DE SALUD	CONCILIACIÓN Y ARBITRAJE MÉDICO	6,520,173	PROPOSITO - LA POBLACION DEL ESTADO DE CHIHUAHUA CUENTA CON UNA EFICIENTE CONCILIACION DE CONFLICTOS.	Variación Porcentual de las usuarios atendidos por quejas presentadas	$\left(\frac{UAU}{UAU_1} - 1\right) * 100 - UAU = \text{Usuarios atendidos en el ejercicio actual, } UAU_1 = \text{Usuarios atendidos en el ejercicio anterior}$	1	



GOBIERNO DEL ESTADO DE CHIHUAHUA

Presupuesto de Egresos para el Ejercicio Fiscal 2025

Presupuesto Basado en Resultados

Listado de Programas Presupuestarios, así como Indicadores Estratégicos y de Gestión a nivel de Fin - Propósito

DEPENDENCIA	PROGRAMA PRESUPUESTARIO	IMPORTE	FIN - PROPOSITO	NOMBRE DEL INDICADOR	FORMULA DEL INDICADOR	TIPO	
						ESTRATEGICO	GESTION
SECRETARÍA DE SALUD	ATENCIÓN A LA SALUD MENTAL	6,395,097	FIN - Contribuir a la calidad de vida de la población a través del fortalecimiento de la participación de la comunidad en los programas de salud pública.	Variación porcentual de Llamadas recibidas al 911 para atender las necesidades en salud mental a la población.	$\frac{((PALP/PALPL_1)-1)*100 - PALP1 = \text{Personas Atendidas en Línea Psicológica 911 en el ejercicio actual, } PALPL_1 = \text{Personas Atendidas en Línea Psicológica 911 en el ejercicio anterior}}{1}$	1	
SECRETARÍA DE SALUD	ATENCIÓN A LA SALUD MENTAL	6,395,097	PROPOSITO - La Población de Estado de Chihuahua que es susceptible a presentar enfermedades de salud mental, cuenta programas de sensibilización para la detección y atención en materia de salud mental.	Variación porcentual de personas atendidas a nivel estatal en materia de salud mental	$\frac{((Pat/Pat_1)-1)*100 - Pat = \text{Personas Atendidas en el ejercicio actual, } Pat_1 = \text{Personas Atendidas en el Ejercicio Anterior.}}{1}$	1	

PRESUPUESTO DE EGRESOS

EJERCICIO FISCAL 2025



GOBIERNO DEL ESTADO DE CHIHUAHUA Presupuesto de Egresos para el Ejercicio Fiscal 2025 Presupuesto Basado en Resultados

Listado de Programas Presupuestarios, así como Indicadores Estratégicos y de Gestión a nivel de Fin - Propósito

DEPENDENCIA	PROGRAMA PRESUPUESTARIO	IMPORTE	FIN - PROPOSITO	NOMBRE DEL INDICADOR	FORMULA DEL INDICADOR	TIPO	
						ESTRATEGICO	GESTION
SECRETARÍA DE SALUD	PROTECCIÓN CONTRA RIESGOS SANITARIOS	38,259,095	FIN - Contribuir a la protección de la salud de la población a través de reducir la exposición de riesgos sanitarios.	Variación porcentual de servicios y productos que cumplen con normatividad de riesgos sanitarios	$(TVSPCN1/TVSPCN1_1) * 100 - TVSPCN1$ = Tasa de Variación porcentual de servicios y productos que cumplen con normatividad de riesgos sanitarios en el año actual, $TVSPCN1_1$ = Tasa de Variación porcentual de servicios y productos que cumplen con normatividad de riesgos sanitarios en el año anterior	1	
SECRETARÍA DE SALUD	PROTECCIÓN CONTRA RIESGOS SANITARIOS	38,259,095	PROPOSITO - La Población del Estado de Chihuahua reciben productos y servicios de calidad proporcionados por los establecimientos a través del cumplimiento de la Normatividad Sanitaria.	Porcentaje de productos y servicios proporcionados a la población del estado que cumplen con la normatividad sanitaria	$(PSPPCNS/TPSBVS) * 100 - PSPPCNS$ = Número de productos y servicios proporcionados a la población que cumplen con la normatividad sanitaria, $TPSBVS$ = Total de productos y servicios bajo vigilancia sanitaria	1	
SECRETARÍA DE SALUD	APOYO A LA GESTIÓN INSTITUCIONAL DEL SECTOR SALUD	21,906,751	FIN - Contribuir a fortalecer y facilitar el acceso oportuno, equitativo, eficiente y de calidad a los servicios de salud pública, atención médica y protección contra riesgos sanitarios, mediante la optimización del uso de los recursos públicos, a través del fortalecimiento de las acciones de rectoría, regulación, coordinación y planeación de los programas presupuestarios.	Porcentaje del presupuesto ejercido por la Secretaría de Salud.	$(PE/PA) * 100 - PE$ = Presupuesto Ejercido, PA = Presupuesto Autorizado	1	
SECRETARÍA DE SALUD	APOYO A LA GESTIÓN INSTITUCIONAL DEL SECTOR SALUD	21,906,751	PROPOSITO - Las Unidades Administrativas responsables de la Secretaría de Salud cuentan con una eficiente administración de la Gestión Institucional.	Porcentaje de unidades Administrativas que cumplen sus objetivos.	$(UAL/TUAS) * 100 - UAL$ = Unidades Administrativas Logradas, $TUAS$ = Total de Unidades Administrativas de la Secretaría	1	



GOBIERNO DEL ESTADO DE CHIHUAHUA
Presupuesto de Egresos para el Ejercicio Fiscal 2025
Presupuesto Basado en Resultados

Listado de Programas Presupuestarios, así como Indicadores Estratégicos y de Gestión a nivel de Fin - Propósito

DEPENDENCIA	PROGRAMA PRESUPUESTARIO	IMPORTE	FIN - PROPOSITO	NOMBRE DEL INDICADOR	FORMULA DEL INDICADOR	TIPO	
						ESTRATEGICO	GESTION
SECRETARÍA DE EDUCACIÓN Y DEPORTE	PROGRAMA ESTATAL DE BECAS Y APOYOS EDUCATIVOS	70,041,093	FIN - Contribuir a ampliar la cobertura a nivel estatal en materia educativa mediante la disminución del abandono escolar.	Índice compuesto de abandono escolar en educación primaria, secundaria, media superior y superior	$1 - \left(\frac{TE1EP_ESec_EMS_ES}{(1 * ENVO1EP_ESec_EMS_ES) + (EEG1EP_ESec_EMS_ES)} \right) * 100 - \frac{TE1EP_ESec_EMS_ES}{TE1EP_ESec_EMS_ES} = \text{Total de estudiantes en el ciclo actual de educación primaria, educación secundaria, educación media superior y educación superior, } 1 * ENVO1EP_ESec_EMS_ES = 1er. \text{ grado estudiantes de nuevo ingreso en el ciclo actual de educación primaria, educación secundaria, educación media superior y educación superior, } EEG1EP_ESec_EMS_ES = \text{Estudiantes egresados del ciclo anterior de educación primaria, educación secundaria, educación media superior y educación superior, } TE1EP_ESec_EMS_ES = \text{Total de Estudiantes en el ciclo anterior de educación primaria, educación secundaria, educación media superior y educación superior}$	1	
SECRETARÍA DE EDUCACIÓN Y DEPORTE	PROGRAMA ESTATAL DE BECAS Y APOYOS EDUCATIVOS	70,041,093	PROPOSITO - Estudiantes de educación básica, media superior y superior en situación vulnerable cuentan con apoyos para la conclusión de estudios.	Porcentaje de estudiantes de educación básica, media superior y superior en situación vulnerable que reciben apoyos económicos	$\frac{(E_EB_EMS_ES_SVA/TE_EB_EMS_ES_SV)*100 - E_EB_EMS_ES_SVA}{E_EB_EMS_ES_SVA} = \text{Estudiantes de educación básica, media superior y superior en situación vulnerable apoyados, } TE_EB_EMS_ES_SV = \text{Total de Estudiantes de educación básica, media superior y superior en situación vulnerable}$	1	

GOBIERNO DEL ESTADO DE CHIHUAHUA
Presupuesto de Egresos para el Ejercicio Fiscal 2025
Presupuesto Basado en Resultados

Listado de Programas Presupuestarios, así como Indicadores Estratégicos y de Gestión a nivel de Fin - Propósito

DEPENDENCIA	PROGRAMA PRESUPUESTARIO	IMPORTE	FIN - PROPOSITO	NOMBRE DEL INDICADOR	FORMULA DEL INDICADOR	TIPO	
						ESTRATEGICO	GESTION
SECRETARÍA DE EDUCACIÓN Y DEPORTE	APOYOS ESCOLARES PARA EDUCACIÓN BÁSICA	124,994,812	FIN - Contribuir a ampliar la cobertura de Educación Básica a nivel estatal en materia educativa mediante apoyos escolares para que los estudiantes concluyan el nivel educativo	Porcentaje de estudiantes que concluyen la educación primaria	$(EEPEP/ENVOIEPEP) * 100$ - EEPEP = Egresados de Escuelas Públicas de Educación Primaria en el ciclo actual., ENVOIEPEP = Estudiantes de Nuevo Ingreso de Escuelas Públicas de Educación Primaria de 5 ciclos anteriores	1	
SECRETARÍA DE EDUCACIÓN Y DEPORTE	APOYOS ESCOLARES PARA EDUCACIÓN BÁSICA	124,994,812	FIN - Contribuir a ampliar la cobertura de Educación Básica a nivel estatal en materia educativa mediante apoyos escolares para que los estudiantes concluyan el nivel educativo	Porcentaje de estudiantes que concluyen la educación secundaria	$(EPESE/ENVOIEPES) * 100$ - EPESE = Egresados de Escuelas Públicas de Educación Secundaria en el ciclo actual., ENVOIEPES = Estudiantes de Nuevo Ingreso de Escuelas Públicas de Educación Secundaria de 2 ciclos anteriores	1	
SECRETARÍA DE EDUCACIÓN Y DEPORTE	APOYOS ESCOLARES PARA EDUCACIÓN BÁSICA	124,994,812	PROPOSITO - Estudiantes de educación básica inscritos en escuelas públicas del Estado de Chihuahua presentan accesibilidad a recursos educativos para desarrollar sus actividades educativas	Porcentaje de estudiantes de educación básica inscritos en escuelas públicas del Estado de Chihuahua que reciben apoyos escolares	$(EEBA/TEEB) * 100$ - EEBA = Estudiantes de educación básica apoyados, TEEB = Total de estudiantes de educación básica	1	
SECRETARÍA DE EDUCACIÓN Y DEPORTE	COBERTURA EN EDUCACIÓN BÁSICA	5,834,053,988	FIN - Contribuir a ampliar la cobertura de educación básica en el Estado de Chihuahua a través de un servicio educativo con visión inclusiva, equitativa y con perspectiva de género	Variación porcentual de la cobertura de alumnos y alumnos en educación básica y especial	$((AEB/AEB1) - 1) * 100$ - AEB = Alumnos y alumnos de educación básica y especial en el ciclo actual, AEB1 = Alumnos y alumnos de educación básica y especial en el ciclo anterior	1	
SECRETARÍA DE EDUCACIÓN Y DEPORTE	COBERTURA EN EDUCACIÓN MEDIA SUPERIOR	242,637,423	FIN - Contribuir a ampliar la cobertura a nivel estatal en materia educativa a través del acceso al servicio de la educación media superior con inclusión e igualdad.	Variación porcentual de cobertura en educación media superior	$((EIEMS/EIEMS1) - 1) * 100$ - EIEMS = Estudiantes inscritos en educación media superior en el ciclo actual, EIEMS1 = Estudiantes inscritos en educación media superior en el ciclo anterior	1	



GOBIERNO DEL ESTADO DE CHIHUAHUA
Presupuesto de Egresos para el Ejercicio Fiscal 2025

Presupuesto Basado en Resultados

Listado de Programas Presupuestarios, así como Indicadores Estratégicos y de Gestión a nivel de Fin - Propósito

DEPENDENCIA	PROGRAMA PRESUPUESTARIO	IMPORTE	FIN - PROPOSITO	NOMBRE DEL INDICADOR	FORMULA DEL INDICADOR	TIPO	
						ESTRATEGICO	GESTION
SECRETARÍA DE EDUCACIÓN Y DEPORTE	COBERTURA EN EDUCACIÓN MEDIA SUPERIOR	242,637,423	PROPOSITO - Los jóvenes de 15 a 17 años del Estado de Chihuahua cuentan con servicios de educación media superior	Porcentaje de Jóvenes de 15 a 17 años del Estado de Chihuahua inscritos en servicios de educación media superior	$(JEIEMSPMEYMIJov15_17) * 100 - JEIEMSPMEWM =$ Jóvenes Estudiantes Inscritos de Educación Media Superior Publicas con Modalidad Escolarizada y Mixta, Jov15_17 = Jóvenes de 15 a 17 años del Estado de Chihuahua	1	
SECRETARÍA DE EDUCACIÓN Y DEPORTE	COBERTURA EN EDUCACIÓN SUPERIOR	107,900,289	FIN - Contribuir a ampliar la cobertura de educación superior a través de un servicio educativo con visión inclusiva, equitativa y con perspectiva de género	Variación porcentual de la cobertura de la población de 18 a 23 años en educación superior	$((PEeCA/PEeCA1)-1)*100 - PEeCA =$ Población de 18 a 23 años en educación superior en el ciclo actual, $PEeCA1 =$ Población de 18 a 23 años en educación superior en el ciclo anterior	1	
SECRETARÍA DE EDUCACIÓN Y DEPORTE	FORMACIÓN INTEGRAL DE LOS ESTUDIANTES DE EDUCACIÓN MEDIA SUPERIOR	4,564,446	FIN - Contribuir a brindar los servicios educativos de calidad a los estudiantes de educación media superior a través de acciones y proyectos para incrementar la aprobación y desarrollen habilidades y hábitos positivos para una formación integral	Variación Porcentual de aprobación de los estudiantes en educación media superior	$((EEMSAV/EEEMSA1)-1)*100 - EEMSA1 =$ Estudiantes de Educación Media Superior Aprobados con modalidad escolarizada en el Ciclo Actual, $EEEMSA1 =$ Estudiantes de Educación Media Superior Aprobados con modalidad escolarizada en el Ciclo Anterior	1	
SECRETARÍA DE EDUCACIÓN Y DEPORTE	FORMACIÓN INTEGRAL DE LOS ESTUDIANTES DE EDUCACIÓN MEDIA SUPERIOR	4,564,446	PROPOSITO - Los estudiantes de educación media superior aprueban el ciclo escolar	Porcentaje de estudiantes aprobados de educación media superior	$(EEMSAV/EEEMSA1)*100 - EEEMSA1 =$ Estudiantes de Educación Media Superior Aprobados con modalidad escolarizada en el Ciclo Actual, $EEEMSA1 =$ Estudiantes Existentes de Educación Media Superior con modalidad escolarizada en el Ciclo Actual	1	
SECRETARÍA DE EDUCACIÓN Y DEPORTE	OPTIMIZACIÓN DE LOS TRÁMITES Y SERVICIOS DE APOYO A LA EDUCACIÓN	12,705,727	FIN - Contribuir a ampliar la cobertura a nivel estatal en materia educativa mediante la simplificación y modernización de los servicios académico administrativos que mejoran la atención a la población	Porcentaje de cobertura total en el Sistema Educativo Estatal	$(PNEBMS/PECH)*100 - PNEBMSI =$ Población de 3 a 23 años en los Niveles Educativos de Básica, Media Superior, Superior Inscritos, $PECH =$ Población de 3 a 23 años en el Estado de Chihuahua	1	

GOBIERNO DEL ESTADO DE CHIHUAHUA

Presupuesto de Egresos para el Ejercicio Fiscal 2025

Presupuesto Basado en Resultados

Listado de Programas Presupuestarios, así como Indicadores Estratégicos y de Gestión a nivel de Fin - Propósito

DEPENDENCIA	PROGRAMA PRESUPUESTARIO	IMPORTE	FIN - PROPOSITO	NOMBRE DEL INDICADOR	FORMULA DEL INDICADOR	TIPO	
						ESTRATEGICO	GESTION
SECRETARÍA DE EDUCACIÓN Y DEPORTE	OPTIMIZACIÓN DE LOS TRÁMITES Y SERVICIOS DE APOYO A LA EDUCACIÓN	12,705,727	PROPOSITO - Población de 16 a 65 años del Estado de Chihuahua cuenta con acceso a validez oficial en formación educativa	Variación porcentual de población que cuenta con documentos educativos de validez oficial	$((PDEVO/PDEVOan)-1)*100$ - PDEVO = Población con documentos educativos de validez oficial en el año actual, PDEVOan = Población con documentos educativos de validez oficial el año anterior	1	
SECRETARÍA DE EDUCACIÓN Y DEPORTE	INFRAESTRUCTURA EDUCATIVA BÁSICA	430,270,260	FIN - Contribuir a ampliar la cobertura en Educación Básica del Sistema Educativo Estatal a través de mejorar las condiciones físicas de los espacios educativos	Porcentaje de alumnos beneficiados con los espacios educativos mejorados	$(AIEBB_EEM/TAEB)*100$ - AIEBB_EEM = Alumnas y alumnos de educación básica beneficiados con espacios educativos mejorados, TAEB = Total de alumnas y alumnos de educación básica	1	
SECRETARÍA DE EDUCACIÓN Y DEPORTE	INFRAESTRUCTURA EDUCATIVA BÁSICA	430,270,260	PROPOSITO - Espacios de educación básica públicas en el Estado de Chihuahua mejorados para una educación integral	Porcentaje de espacios educativos mejorados de educación básica	$(EEEEM/TEEB)*100$ - EEEEM = Espacios educativos de Educación Básica Mejorados, TEEEB = Total de espacios educativos de Educación Básica	1	
SECRETARÍA DE EDUCACIÓN Y DEPORTE	INFRAESTRUCTURA DE EDUCACIÓN MEDIA SUPERIOR Y SUPERIOR	133,699,686	FIN - Contribuir a ampliar la cobertura en Educación Media y Superior del Sistema Educativo Estatal a través de mejorar las condiciones físicas de los espacios educativos.	Porcentaje de estudiantes beneficiados con los espacios educativos superior mejorados	$(EEBEEEM/TEEB)*100$ - EEBEEM = Estudiantes de Educación Superior Beneficiados con Espacios Educativos Mejorados, TEEB = Total de Estudiantes de Educación Superior	1	
SECRETARÍA DE EDUCACIÓN Y DEPORTE	INFRAESTRUCTURA DE EDUCACIÓN MEDIA SUPERIOR Y SUPERIOR	133,699,686	FIN - Contribuir a ampliar la cobertura en Educación Media y Superior del Sistema Educativo Estatal a través de mejorar las condiciones físicas de los espacios educativos.	Porcentaje de estudiantes beneficiados con los espacios educativos de media superior mejorados	$(EEMS/TEEMS)*100$ - EEMS = Estudiantes de Educación Media Superior Beneficiados con Espacios Educativos Mejorados, TEEMS = Total de Estudiantes de Educación Media Superior	1	
SECRETARÍA DE EDUCACIÓN Y DEPORTE	INFRAESTRUCTURA DE EDUCACIÓN MEDIA SUPERIOR Y SUPERIOR	133,699,686	PROPOSITO - Espacios de educación Media Superior y Superior públicas en el Estado de Chihuahua mejorados para una educación integral.	Porcentaje de espacios educativos mejorados de educación superior.	$(EEESM/TEES)*100$ - EEESM = Espacios Educativos de Educación Superior Mejorados, TEEES = Total de Espacios Educativos de Educación Superior	1	

GOBIERNO DEL ESTADO DE CHIHUAHUA

Presupuesto de Egresos para el Ejercicio Fiscal 2025

Presupuesto Basado en Resultados

Listado de Programas Presupuestarios, así como Indicadores Estratégicos y de Gestión a nivel de Fin - Propósito

DEPENDENCIA	PROGRAMA PRESUPUESTARIO	IMPORTE	FIN - PROPOSITO	NOMBRE DEL INDICADOR	FORMULA DEL INDICADOR	TIPO	
						ESTRATEGICO	GESTION
SECRETARÍA DE EDUCACIÓN Y DEPORTE	INFRAESTRUCTURA DE EDUCACIÓN MEDIA SUPERIOR Y SUPERIOR	133,699,686	PROPOSITO - Espacios de educación Media Superior y Superior públicas en el Estado de Chihuahua mejorados para una educación integral.	Porcentaje de espacios educativos mejorados de educación media superior.	$(EEEEBM/TEEBB)*100 - EEEBM =$ Espacios Educativos de Educación media Superior Mejorados, TEEEB = Total de Espacios Educativos de Educación Media Superior	1	
SECRETARÍA DE TRABAJO Y PREVISIÓN SOCIAL	APOYOS PARA EL EMPLEO EN EL ESTADO DE CHIHUAHUA	32,430,847	PROPOSITO - Las personas económicamente activas desocupadas en el Estado de Chihuahua cuentan con un servicio profesional gratuito para impulsar su ocupación	Porcentaje de personas colocadas en un empleo o ocupación productiva	$(PCIPA)*100 - PC =$ Personas colocadas, $PA =$ Personas atendidas	1	
SECRETARÍA DE TRABAJO Y PREVISIÓN SOCIAL	JUSTICIA LABORAL	138,730,622	FIN - Contribuir a asegurar el cumplimiento de la normativa laboral y la protección de los derechos de las y los trabajadores con el fin de potenciar el desarrollo económico del estado, mediante la actuación responsable, transparente y honesta de las autoridades laborales en el estado de Chihuahua	Razón de conflictos de trabajo según Entidad Federativa	$(CDT/CTXN) - CDT =$ Conflictos de trabajo en Chihuahua, $CTXN =$ Conflictos de trabajo por cada 100 a nivel nacional	1	
SECRETARÍA DE TRABAJO Y PREVISIÓN SOCIAL	CULTURA DE INCLUSIÓN LABORAL	28,907,111	PROPOSITO - La población de 15 años y más en el estado de Chihuahua cuenta con una mayor sensibilización sobre cumplimiento de la legislación laboral, protección de los derechos laborales e inclusión laboral	Porcentaje de personas que participan en la sensibilización	$(TPA/TPPA)*100 - TPA =$ Total de personas atendidas, $TPPA =$ Población de 15 años y más en el estado de Chihuahua que el programa esta en condiciones de atender	1	
SECRETARÍA DE CULTURA	PROGRAMA DE APOYOS A LA CULTURA	28,747,885	PROPOSITO - La población culturalmente activa del Estado de Chihuahua, tiene capacidades suficientes para desarrollar iniciativas y proyectos culturales	Variación Porcentual de la población culturalmente activa beneficiada	$(PP/PF - 1)*100 - PF =$ Población culturalmente activa beneficiada en el ejercicio actual, $PF_{-1} =$ Población culturalmente activa beneficiada en el ejercicio anterior	1	
SECRETARÍA DE CULTURA	DERECHOS CULTURALES	234,089,376	PROPOSITO - La población del Estado de Chihuahua que participa en el ámbito cultural, fortalece el ejercicio de sus derechos culturales	Variación porcentual de personas participando en las manifestaciones culturales	$(PP/PP_{-1})*100 - PP =$ Personas Participantes en el ejercicio actual, $PP_{-1} =$ Personas Participantes en el ejercicio anterior	1	

GOBIERNO DEL ESTADO DE CHIHUAHUA
Presupuesto de Egresos para el Ejercicio Fiscal 2025
Presupuesto Basado en Resultados

Listado de Programas Presupuestarios, así como Indicadores Estratégicos y de Gestión a nivel de Fin - Propósito

DEPENDENCIA	PROGRAMA PRESUPUESTARIO	IMPORTE	FIN - PROPOSITO	NOMBRE DEL INDICADOR	FORMULA DEL INDICADOR	TIPO	
						ESTRATEGICO	GESTION
SECRETARÍA DE CULTURA	SOSTENIBILIDAD CULTURAL	7,134,317	FIN - Contribuir a Incrementar las oportunidades de desarrollo de las iniciativas culturales para apuntalar el desarrollo de la economía creativa y cultural en el estado, como fuente sostenible de ingresos dignos, mediante mecanismos que fomenten el desarrollo de una economía creativa y cultural	Variación Porcentual de artistas y creadores culturales beneficiados	((ACB/ACP)*100 - ACB = Artistas y Creadores culturales beneficiados en el ejercicio actual, ACCBEA_1 = Artistas y Creadores culturales beneficiados en el ejercicio anterior	1	
SECRETARÍA DE CULTURA	SOSTENIBILIDAD CULTURAL	7,134,317	PROPOSITO - Los artistas y creadores culturales del Estado de Chihuahua cuentan con oportunidades para su desarrollo artístico integral	Porcentaje de artistas y creadores culturales beneficiados	(ACB/ACP)*100 - ACB = Artistas y Creadores Culturales Beneficiados, ACP = Total de Artistas y Creadores Culturales del Estado de Chihuahua	1	
SECRETARÍA DE CULTURA	PATRIMONIO CULTURAL	9,396,341	FIN - Contribuir a difundir y favorecer la socialización del patrimonio en todas sus vertientes para detonar el sentido de pertenencia, unidad e interrelación en todas las regiones del estado y fortalecer su vinculación mediante acciones para reconocer el patrimonio cultural	Variación Porcentual de la población beneficiada con el reconocimiento del patrimonio cultural tangible e intangible	((PBRPCTIEA/PBRPCTIEA_1)-1)*100 - PBRPCTIEA = Población beneficiada con el reconocimiento del patrimonio cultural tangible e intangible en el ejercicio actual, PBRPCTIEA_1 = Población beneficiada con el reconocimiento del patrimonio cultural tangible e intangible en el ejercicio anterior	1	
SECRETARÍA DE COMUNICACIONES Y OBRAS PÚBLICAS	PROGRAMA DE SUPERVISIÓN DE OBRAS DE INFRAESTRUCTURA DE COMUNICACIÓN TERRESTRE	38,590,380	PROPOSITO - Los municipios del estado presentan obras de infraestructura con eficiente supervisión en vías de comunicación terrestre	Porcentaje de municipios beneficiados con las supervisiones de las obras	(MOIC/MOICT)*100 - MOIC = Municipios con supervisión de obras de infraestructura de comunicación terrestre, MOICT = Municipios en el estado de Chihuahua	1	
SECRETARÍA DE COMUNICACIONES Y OBRAS PÚBLICAS	GASTO OPERATIVO CARRETERAS ESTATALES Y FEDERALES DE CUOTA	15,255,374	FIN - Contribuir a contar con vías de comunicación suficientes, adecuadas, de calidad y seguras mediante la eficaz conservación y mantenimiento de la red de carreteras de cuota que permita a los usuarios transitar por el estado	Porcentaje de puntuación obtenida de la evaluación externa realizada por el Ing. independiente	(COII/CRII)*100 - COII = Calificación obtenida por el Ing. independiente, CRII = Calificación requerida por el Ing. independiente	1	



GOBIERNO DEL ESTADO DE CHIHUAHUA

Presupuesto de Egresos para el Ejercicio Fiscal 2025

Presupuesto Basado en Resultados

Listado de Programas Presupuestarios, así como Indicadores Estratégicos y de Gestión a nivel de Fin - Propósito

DEPENDENCIA	PROGRAMA PRESUPUESTARIO	IMPORTE	FIN - PROPOSITO	NOMBRE DEL INDICADOR	FORMULA DEL INDICADOR	TIPO	
						ESTRATEGICO	GESTION
SECRETARÍA DE COMUNICACIONES Y OBRAS PÚBLICAS	GASTO OPERATIVO DE INFRAESTRUCTURA DE VÍAS DE COMUNICACIÓN	90,815,560	FIN - Contribuir a contar con vías de comunicación suficientes, adecuadas, de calidad y seguras, mediante la adecuada supervisión de obras de infraestructura realizadas para circular por las mismas	Porcentaje de kilómetros de carreteras alimentadoras mantenidas	$(KCM/KCT)*100 - KCM =$ Kilómetros de carreteras alimentadoras mantenidas en el año, $KCT =$ Total de kilómetros de carreteras alimentadoras en el estado	1	
SECRETARÍA DE COMUNICACIONES Y OBRAS PÚBLICAS	PROGRAMA ESTATAL DE INFRAESTRUCTURA DE VÍAS DE COMUNICACIÓN	214,981,135	FIN - Contribuir a contar con vías de comunicación suficientes, adecuadas, de calidad y seguras, mediante el incremento de obras de infraestructura de vías de comunicación para la población del estado	Porcentaje de kilómetros de carreteras mantenidas anualmente	$(KCM/TKC)*100 - KCM =$ Kilómetros de carretera mantenidos anualmente, $TKC =$ Total de kilómetros de carreteras alimentadoras en el estado	1	
SECRETARÍA DE COMUNICACIONES Y OBRAS PÚBLICAS	CARRETERAS ESTATALES Y FEDERALES DE CUOTA	546,914,005	FIN - Contribuir a contar con vías de comunicación suficientes, adecuadas, de calidad y seguras mediante la eficaz conservación y mantenimiento de la red de carreteras de cuota que permita a los usuarios transitar por el estado	Porcentaje de puntuación obtenida de la evaluación externa realizada por el Ingeniero Independiente	$(COII/CRII)*100 - COII =$ Calificación obtenida por el Ingeniero independiente, $CRII =$ Calificación requerida por el Ingeniero independiente	1	
SECRETARÍA DE COMUNICACIONES Y OBRAS PÚBLICAS	PROGRAMA DE INFRAESTRUCTURA MUNICIPAL	43,342,170	PROPOSITO - Los municipios del Estado de Chihuahua presentan eficiente desarrollo de infraestructura con calidad, eficiencia y seguridad	Porcentaje anual de municipios con obras de calidad	$(MOI/MOE)*100 - MOI =$ Municipios con ejecución de obras de infraestructura, $MOE =$ Municipios en el estado	1	
SECRETARÍA DE COMUNICACIONES Y OBRAS PÚBLICAS	CONDUCCIÓN Y SUPERVISIÓN DE OBRA PÚBLICA	107,000,062	FIN - Contribuir a contar con un desarrollo urbano y regional equilibrado y sustentable en el estado mediante la suficiente supervisión técnica y normativa de las obras de infraestructura	Porcentaje de obra pública ejecutada en el Estado con la debida supervisión	$(IOPS/IOPP)*100 - IOPS =$ Infraestructura de obra pública supervisada, $IOPP =$ Infraestructura de obra pública con necesidades de supervisión	1	
SECRETARÍA DE DESARROLLO URBANO Y ECOLOGÍA	ACTUALIZACIÓN Y MODERNIZACIÓN CATASTRAL	16,913,472	PROPOSITO - Los Municipios del Estado de Chihuahua incrementan su rendimiento recaudatorio en cuestión del Impuesto Predial e Impuesto de Traslado de Dominio	Variación Porcentual del Ingreso por Concepto del Impuesto Predial	$((TIRT/TIRT_{-1})*100 - TIRT =$ Total de ingreso recaudado año actual, $TIRT_{-1} =$ Total de ingreso recaudado año anterior	1	

GOBIERNO DEL ESTADO DE CHIHUAHUA
Presupuesto de Egresos para el Ejercicio Fiscal 2025
Presupuesto Basado en Resultados

Listado de Programas Presupuestarios, así como Indicadores Estratégicos y de Gestión a nivel de Fin - Propósito

DEPENDENCIA	PROGRAMA PRESUPUESTARIO	IMPORTE	FIN - PROPOSITO	NOMBRE DEL INDICADOR	FORMULA DEL INDICADOR	TIPO	
						ESTRATEGICO	GESTION
SECRETARÍA DE DESARROLLO URBANO Y ECOLOGÍA	REGULARIZACIÓN DE LOS ASENTAMIENTOS HUMANOS	23,704,006	FIN - Contribuir a impulsar acciones en materia de vivienda, suelo e infraestructura urbana que ofrezcan un desarrollo integral y de seguridad que garanticen el derecho a una vivienda digna y decorosa para las familias chihuahuenses mediante la escritura que proteja su propiedad	Variación Porcentual de lotes escriturados en el estado	$((LEEA/LEEA_1)-1)*100 - LEEA =$ Lotes escriturados en el estado en el año actual, LEEA_1 = Lotes escriturados en el estado en el año anterior	1	
SECRETARÍA DE DESARROLLO URBANO Y ECOLOGÍA	REGULARIZACIÓN DE LOS ASENTAMIENTOS HUMANOS	23,704,006	PROPOSITO - Los poseedores de lotes por escriturar propiedad de Gobierno del Estado de Chihuahua y/o administrados por la Secretaría de Desarrollo Urbano y Ecología tienen certeza jurídica de su patrimonio	Variación Porcentual de poseedores con escrituras obtenidas	$((PEOA/PEOA_1)-1)*100 - PEOA =$ Poseedores con escrituras obtenidas en el año actual, PEOA_1 = Poseedores con escrituras obtenidas en el año anterior	1	
SECRETARÍA DE DESARROLLO URBANO Y ECOLOGÍA	MOVILIDAD URBANA SUSTENTABLE	3,739,956	FIN - Contribuir a implementar un modelo integral de movilidad urbana conectada, intermodal, moderna, segura y accesible en los principales centros urbanos del estado mediante la realización de acciones de movilidad sustentable	Porcentaje de proyectos gestionados de movilidad urbana	$(PGR/TPDMUE)*100 - PGR =$ Proyectos gestionados realizados, TPDMUE = Total de proyectos detectados de movilidad urbana en el estado	1	
SECRETARÍA DE DESARROLLO URBANO Y ECOLOGÍA	ADQUISICIÓN Y HABILITACIÓN DE RESERVAS TERRITORIALES	3,214,589	FIN - Contribuir a garantizar la seguridad jurídica de la población en cuanto a sus necesidades básicas de vivienda se refiere y lograr mejorar la calidad de vida de sus habitantes mediante la adquisición de reserva territorial.	Porcentaje de predios adquiridos para reserva territorial	$(PAR/PIMPR)*100 - PAR =$ Predios adquiridos para reserva, PIMPR = Predios identificados en los municipios para reserva territorial	1	
SECRETARÍA DE DESARROLLO URBANO Y ECOLOGÍA	ADQUISICIÓN Y HABILITACIÓN DE RESERVAS TERRITORIALES	3,214,589	PROPOSITO - Los municipios del estado de Chihuahua presentan reservas territoriales aptas para asentamientos humanos.	Porcentaje de municipios que cuentan con reservas territoriales	$(MRT/MNART)*100 - MRT =$ Municipios con reservas territoriales, MNART = Municipios con necesidades de adquisición de reservas territoriales	1	



GOBIERNO DEL ESTADO DE CHIHUAHUA
Presupuesto de Egresos para el Ejercicio Fiscal 2025
Presupuesto Basado en Resultados
Listado de Programas Presupuestarios, así como Indicadores Estratégicos y de Gestión a nivel de Fin - Propósito

DEPENDENCIA	PROGRAMA PRESUPUESTARIO	IMPORTE	FIN - PROPOSITO	NOMBRE DEL INDICADOR	FORMULA DEL INDICADOR	TIPO	
						ESTRATEGICO	GESTION
SECRETARIA DE DESARROLLO URBANO Y ECOLOGIA	CONSERVACION DEL MEDIO AMBIENTE	28,964,131	FIN - Contribuir a conservar y restaurar ecosistemas y su biodiversidad para preservar las especies de flora y fauna, patrimonio del estado mediante la implementación de estrategias que permitan una adecuada gestión de los recursos naturales	Variación Porcentual de hectáreas dedicadas a la conservación de ecosistemas para la preservación de la vida silvestres	$((HCA/HCA_{t-1}) * 100 - HCA =$ Hectáreas conservadas en el año actual, HCA_t = Hectáreas conservadas en el año anterior	1	
SECRETARIA DE DESARROLLO URBANO Y ECOLOGIA	PREVENCIÓN Y CONTROL DE LA CONTAMINACIÓN	4,277,467	FIN - Contribuir a impulsar acciones que garanticen un medio ambiente sano y un desarrollo sustentable del territorio, la protección de la biodiversidad y de los ecosistemas, promoviendo la mitigación y adaptación al cambio climático mediante el cumplimiento de la legislación ambiental.	Variación Porcentual de procedimientos administrativos sobre el cumplimiento ambiental	$((PACAA/PACAA_{t-1}) * 100 -$ PACAA = Procedimientos administrativos sobre el cumplimiento ambiental en el año actual, PACAA_t = Procedimientos administrativos sobre el cumplimiento ambiental en el año anterior	1	
SECRETARIA DE DESARROLLO URBANO Y ECOLOGIA	PROTECCIÓN AL MEDIO AMBIENTE	11,669,311	FIN - Contribuir a impulsar acciones que garanticen un medio ambiente sano y un desarrollo sustentable del territorio, la protección de la biodiversidad y de los ecosistemas, promoviendo la mitigación y adaptación al cambio climático mediante planes y programas ambientales	Porcentaje de calidad del aire dentro de norma	$(DMCADN/DFEMCAC) * 100 -$ DMCADN = Días monitoreados con calidad del aire dentro de norma, DFEMCAC = Días en funcionamiento de las estaciones de monitoreo de la calidad del aire en Chihuahua	1	
SECRETARIA DE DESARROLLO URBANO Y ECOLOGIA	PROTECCIÓN AL MEDIO AMBIENTE	11,669,311	PROPOSITO - La población Chihuahuense cuenta con un medio ambiente adecuado para su desarrollo.	Variación Porcentual de personas atendidas en materia ambiental	$((PAMAA/PAMAA_{t-1}) * 100 -$ PAMAA = Personas atendidas en materia ambiental en el año actual, PAMAA_t = Personas atendidas en materia ambiental en el año anterior	1	
SECRETARIA DE DESARROLLO URBANO Y ECOLOGIA	POLÍTICA Y PLANEACIÓN DEL DESARROLLO URBANO	71,261,838	FIN - Contribuir a contar con un desarrollo urbano y regional equilibrado y sustentable en el estado mediante la actualización de instrumentos de desarrollo urbano	Variación porcentual de instrumentos de desarrollo urbano actualizados	$((IDUAA/IDUAA_{t-1}) * 100 -$ IDUAA = Instrumentos de desarrollo urbano actualizados en año, IDUAA_t = Instrumentos de desarrollo urbano actualizados en año anterior	1	

GOBIERNO DEL ESTADO DE CHIHUAHUA
Presupuesto de Egresos para el Ejercicio Fiscal 2025
Presupuesto Basado en Resultados

Listado de Programas Presupuestarios, así como Indicadores Estratégicos y de Gestión a nivel de Fin - Propósito

DEPENDENCIA	PROGRAMA PRESUPUESTARIO	IMPORTE	FIN - PROPOSITO	NOMBRE DEL INDICADOR	FORMULA DEL INDICADOR	TIPO	
						ESTRATEGICO	GESTION
SECRETARÍA DE DESARROLLO URBANO Y ECOLOGÍA	POLÍTICA Y PLANEACIÓN DEL DESARROLLO URBANO	71,261,838	PROPOSITO - Los municipios del Estado de Chihuahua presentan instrumentos de planeación de desarrollo urbano actualizados	Variación Porcentual de municipios que actualizan sus instrumentos de planeación urbana	$((MAIPUA/MAIPUA_{-1})-1)*100 -$ MAIPUA = Municipios que actualizan sus instrumentos de planeación urbana en el año actual, MAIPUA ₋₁ = Municipios que actualizan sus instrumentos de planeación urbana en el año anterior	1	
SECRETARÍA DE DESARROLLO RURAL	PROGRAMA ESTATAL DE SUBSIDIOS A LA PRODUCCIÓN, EQUIPAMIENTO E INFRAESTRUCTURA	766,431,858	PROPOSITO - Las personas productoras del sector rural del Estado de Chihuahua incrementan su condición socioeconómica y su desarrollo productivo	Variación porcentual de las personas productoras del sector rural apoyadas	$((PPSRA/PPSRA_{-1})-1)*100 -$ PPSRA = Personas productoras del sector rural apoyadas en el año actual, PPSRA ₋₁ = Personas productoras del sector rural apoyadas en el año anterior	1	
SECRETARÍA DE DESARROLLO RURAL	PROGRAMA DE GESTIÓN DE RIESGOS EN EL SECTOR AGROPECUARIO	21,828,920	FIN - Contribuir a la reactivación productiva de las personas físicas y/o pecuarias del Estado de Chihuahua que presentan vulnerabilidad ante la ocurrencia de desastres naturales a través del aseguramiento de la superficie agrícola y unidades animal.	Variación Porcentual de las personas productoras reincorporadas a sus actividades productivas	$((PPRAP/PPRAP_{-1})-1)*100 -$ PPRAP = Personas productoras reincorporadas a sus actividades productivas en el año anterior	1	
SECRETARÍA DE DESARROLLO RURAL	PROGRAMA PARA EL DESARROLLO FORESTAL SUSTENTABLE Y DE RECURSOS NATURALES	111,394,972	FIN - Contribuir a impulsar el aprovechamiento productivo y sustentable de los Recursos Naturales del Sector Rural a través de acciones para su protección, conservación y restauración	Variación Porcentual de la producción forestal no maderable	$((PFNMO/PFNMO_{-1})-1)*100 -$ PFNMO = Producción forestal no maderable obtenida en el año actual, PFNMO ₋₁ = Producción forestal no maderable obtenida en el año anterior	1	
SECRETARÍA DE DESARROLLO RURAL	PROGRAMA PARA EL DESARROLLO FORESTAL SUSTENTABLE Y DE RECURSOS NATURALES	111,394,972	FIN - Contribuir a impulsar el aprovechamiento productivo y sustentable de los Recursos Naturales del Sector Rural a través de acciones para su protección, conservación y restauración	Variación Porcentual de la producción forestal maderable	$((PFM/PFM_{-1})-1)*100 -$ PFM = Producción forestal maderable del año actual, PFM ₋₁ = Producción forestal maderable del año anterior	1	



GOBIERNO DEL ESTADO DE CHIHUAHUA

Presupuesto de Egresos para el Ejercicio Fiscal 2025

Presupuesto Basado en Resultados

Listado de Programas Presupuestarios, así como Indicadores Estratégicos y de Gestión a nivel de Fin - Propósito

DEPENDENCIA	PROGRAMA PRESUPUESTARIO	IMPORTE	FIN - PROPOSITO	NOMBRE DEL INDICADOR	FORMULA DEL INDICADOR	TIPO	
						ESTRATEGICO	GESTION
SECRETARÍA DE DESARROLLO RURAL	PROGRAMA DE USO SUSTENTABLE DEL AGUA	50,711,736	PROPOSITO - Las personas productoras del sector rural en el Estado de Chihuahua con unidades de producción mejoran la producción agrícola, acuícola y pesquera.	Porcentaje de las personas productoras del sector rural con unidades de producción apoyadas	$(PPSRA/PPSRP)*100$ - PPSRA = Personas productoras del sector rural apoyadas, PPSRP = Personas productoras del sector rural programadas	1	
SECRETARÍA DE DESARROLLO RURAL	MECANIZACIÓN DEL CAMPO	251,490,976	FIN - Contribuir a Fortalecer la productividad del sector agropecuario, forestal, acuícola y pesquero, mediante apoyos para la realización de obras de infraestructura y mecanización rural productiva	Variación Porcentual de las personas productoras atendidas que se dedican a las actividades del sector rural en el Estado	$((PPAAC/PPAAAn)-1)*100$ - PPAAc = Personas productoras atendidas año actual, PPAAn = Personas productoras atendidas año anterior	1	
SECRETARÍA DE DESARROLLO RURAL	COORDINACIÓN, CONDUCCIÓN Y ASESORÍA JURÍDICA EN EL SECTOR RURAL	8,156,750	PROPOSITO - Las personas productoras del sector rural dedicadas a las actividades primarias del Estado de Chihuahua, reciben orientación en procedimientos jurídicos, incluyendo aquellos relacionados con la certeza y seguridad jurídica en la tenencia de tierra.	Variación porcentual de personas del sector rural dedicadas a las actividades primarias del Estado de Chihuahua	$((PSRA/PSRA_{-1})-1)*100$ - PSRA = Personas del sector rural dedicadas a las actividades primarias del Estado de Chihuahua atendidas en el año actual, PSRA_{-1} = Personas del sector rural dedicadas a las actividades primarias del Estado de Chihuahua atendidas en el año anterior	1	
SECRETARÍA DE DESARROLLO RURAL	FOMENTO AGRÍCOLA	11,055,285	PROPOSITO - Las personas vinculadas al sector agrícola del Estado de Chihuahua, mejoran el desarrollo de sus actividades.	Variación porcentual de las personas vinculadas al sector agrícola del Estado de Chihuahua beneficiadas	$((PVAB/PVAB_{-1})-1)*100$ - PVAB = Las personas vinculadas al sector agrícola del Estado de Chihuahua beneficiadas en el año actual, PVAB_{-1} = Las personas vinculadas al sector agrícola del Estado de Chihuahua beneficiadas en el año anterior	1	
SECRETARÍA DE DESARROLLO RURAL	FORTALECIMIENTO Y APOYO A LAS UNIDADES DE PRODUCCIÓN PECUARIA	48,658,882	PROPOSITO - Las y los productores pecuarios con Unidad de Producción Pecuaria registrada y actualizada ubicadas en el Estado de Chihuahua mejoran su competitividad	Variación porcentual de las y los productores pecuarios con Unidad de Producción Pecuaria que incrementan su productividad	$((PPA/PPA_{-1})-1)*100$ - PPA = Las y los productores pecuarios atendidos en el año actual, PPA_{-1} = Las y los productores pecuarios atendidos en el año anterior	1	

GOBIERNO DEL ESTADO DE CHIHUAHUA

Presupuesto de Egresos para el Ejercicio Fiscal 2025

Presupuesto Basado en Resultados

Listado de Programas Presupuestarios, así como Indicadores Estratégicos y de Gestión a nivel de Fin - Propósito

DEPENDENCIA	PROGRAMA PRESUPUESTARIO	IMPORTE	FIN - PROPOSITO	NOMBRE DEL INDICADOR	FORMULA DEL INDICADOR	TIPO	
						ESTRATEGICO	GESTION
SECRETARÍA DE DESARROLLO RURAL	PROGRAMA PARA EL FOMENTO DE LOS AGRONEGOCIOS Y DEL VALOR AGREGADO	60,693,346	PROPOSITO - Las personas productoras del sector rural, en el estado de Chihuahua, cuentan con facilidades para la comercialización de los productos primarios y agroindustriales	Variación Porcentual de personas productoras del sector rural beneficiadas	$((PPSRB/PPSRB_{-1})-1)*100$ PPSRB = Personas productoras del sector rural beneficiadas en el año actual, PPSRB_1 = Personas productoras del sector rural beneficiadas en el año anterior	1	
SECRETARÍA DE DESARROLLO RURAL	PROGRAMA ESTATAL PARA EL DESARROLLO DE PRODUCTORES AGROPECUARIOS, AGROINDUSTRIALES, ACUICOLAS Y FORESTALES (PRODAAAF)	30,467,428	PROPOSITO - Las y los productores agropecuarios, agroindustriales, acuícolas y forestales del Estado, mejoran su capacidad económica para impulsar su productividad	Variación porcentual de las y los productores que reciben apoyos a través de esquemas de financiamiento	$((PAAAF/PAAAF_{-1})-1)*100$ PAAAF = Las y los productores agropecuarios, agroindustriales, acuícolas y forestales del Estado apoyados en el año anterior	1	
SECRETARÍA DE DESARROLLO RURAL	DEFINICIÓN Y CONDUCCIÓN DE LA PLANEACIÓN DEL DESARROLLO RURAL	92,376,633	PROPOSITO - Las personas vinculadas al sector rural del Estado de Chihuahua mejoran su productividad, y son beneficiadas con una planeación estratégica adecuada a sus necesidades	Variación porcentual de personas vinculadas al sector rural beneficiadas	$((PVSRR/PVSRR_{-1})-1)*100$ PVSRR = Personas vinculadas al sector rural beneficiadas en el año actual, PVSRR_1 = Personas vinculadas al sector rural beneficiadas en el año anterior	1	
SECRETARÍA DE LA FUNCIÓN PÚBLICA	GOBIERNO ABIERTO	35,760,385	FIN - Contribuir a la promoción de mecanismos de participación y vigilancia ciudadana, entre la población que permita fortalecer un gobierno cercano, transparente y de rendición de cuentas a la ciudadanía a través de las dependencias y entidades de la administración pública estatal más transparentes y accesibles a los ciudadanos.	Índice de Gobierno abierto	$SS/CS - SS =$ Suma de los subíndices, CS = Cantidad de subíndices	1	
SECRETARÍA DE LA FUNCIÓN PÚBLICA	MEJORA DE REGULACIONES Y SIMPLIFICACIÓN DE TRÁMITES GUBERNAMENTALES	8,127,821	FIN - Contribuir a impulsar la mejora regulatoria mediante la simplificación de trámites gubernamentales que permita una respuesta ágil, eficaz y oportuna a la ciudadanía.	Porcentaje de avance de la Estrategia Nacional de Mejora Regulatoria en el ámbito estatal.	$(LAC/LAP)*100$ - LAC = Líneas de acción cumplidas, LAP = Líneas de acción programadas	1	



GOBIERNO DEL ESTADO DE CHIHUAHUA

Presupuesto de Egresos para el Ejercicio Fiscal 2025

Presupuesto Basado en Resultados

Listado de Programas Presupuestarios, así como Indicadores Estratégicos y de Gestión a nivel de Fin - Propósito

DEPENDENCIA	PROGRAMA PRESUPUESTARIO	IMPORTE	FIN - PROPOSITO	NOMBRE DEL INDICADOR	FORMULA DEL INDICADOR	TIPO	
						ESTRATEGICO	GESTION
SECRETARÍA DE LA FUNCIÓN PÚBLICA	MEJORA DE REGULACIONES Y SIMPLIFICACIÓN DE TRÁMITES GUBERNAMENTALES	8,127,821	PROPOSITO - Los Municipios y los Enies de la Administración Pública del Estado de Chihuahua cumplen con lo establecido en la Ley de Mejora Regulatoria del Estado de Chihuahua, prestando servicios públicos de calidad.	Porcentaje del avance de la Estrategia Estatal de Mejora Regulatoria implementada, emitido por el Consejo Estatal de Mejora Regulatoria.	(MCEEIMR/MCEEIMR)*100 - MCEEIMR = Líneas de acción cumplidas conforme la Estrategia Estatal de Mejora Regulatoria, MCEEIMR = Líneas de acción programadas por cumplir conforme la Estrategia Estatal de Mejora Regulatoria	1	
SECRETARÍA DE LA FUNCIÓN PÚBLICA	CONTROL Y EVALUACIÓN DE LA GESTIÓN PÚBLICA	76,502,127	FIN - Contribuir a construir un gobierno cercano, que trabaja de la mano con la gente, que es transparente y eficaz, con finanzas públicas ordenadas, mejora regulatoria y modernización administrativa mediante mecanismos de vigilancia y control, y procesos apegados a la normatividad.	Variación porcentual del número de actos en defensa Jurídica de los Informes de Presunta Responsabilidad Administrativa	(DJIPRAAC/DRIPRA)-1)*100 - DJIPRAAC = Actos de defensas Jurídicas de los Informes de Presunta Responsabilidad Administrativas en el Año Actual, DRIPRA = Denuncias Resueltas con Informe de Presunta Responsabilidad Administrativa	1	
SECRETARÍA DE LA FUNCIÓN PÚBLICA	FISCALIZACIÓN Y CONTROL	19,900,626	PROPOSITO - Las Dependencias y entidades de la Administración Pública Estatal identificadas en el Programa Anual de Auditoría y Control cumplen con la normatividad aplicable.	Porcentaje de Dependencias y Entidades Fiscalizadas	(DYEAPF/DYEAPF)*100 - DYEAPF = Dependencias y Entidades de la Administración Pública Estatal Fiscalizadas, DYEAPF = Dependencias y Entidades de la Administración Pública Estatal por Fiscalizar	1	
FISCALÍA GENERAL DEL ESTADO	INVESTIGACIÓN Y PERSECUCIÓN DEL DELITO	3,220,903,950	FIN - Contribuir a fortalecer el sistema de procuración de justicia con el objetivo de garantizar la eficacia, eficiencia e inclusión, así como evitar la revictimización, a través del fortalecimiento de la persecución penal del delito que permite la efectiva resolución de los hechos delictivos del fuero común cometidos en el Estado de Chihuahua.	Variación Porcentual Anual de Incidencia Delictiva Estatal.	((IDEFCT/IDEFCT_1)-1)*100 - IDEFCT = Incidencia Delictiva Estatal del Fuero Común T, IDEFCT_1 = Incidencia Delictiva Estatal del Fuero Común T_1	1	

GOBIERNO DEL ESTADO DE CHIHUAHUA
Presupuesto de Egresos para el Ejercicio Fiscal 2025

Presupuesto Basado en Resultados

Listado de Programas Presupuestarios, así como Indicadores Estratégicos y de Gestión a nivel de Fin - Propósito

DEPENDENCIA	PROGRAMA PRESUPUESTARIO	IMPORTE	FIN - PROPOSITO	NOMBRE DEL INDICADOR	FORMULA DEL INDICADOR	TIPO	
						ESTRATEGICO	GESTION
FISCALÍA GENERAL DEL ESTADO	INVESTIGACIÓN Y PERSECUCIÓN DEL DELITO	3,220,903,950	PROPOSITO - Las personas víctimas y ofendidas del delito del fuero común que acuden a denunciar, se benefician con el fortalecimiento de la persecución penal del delito que permite la efectiva resolución de los hechos delictivos cometidos en el Estado de Chihuahua.	Variación Porcentual Anual de Carpetas de Investigación Resueltas	$((CIRT/CIRT_1)-1)*100 - CIRT =$ Carpetas de Investigación Resueltas en el Ejercicio T, $CIRT_1 =$ Carpetas de Investigación Resueltas en el Ejercicio T-1	1	
FISCALÍA GENERAL DEL ESTADO	INVESTIGACIÓN Y PERSECUCIÓN DEL DELITO	3,220,903,950	PROPOSITO - Las personas víctimas y ofendidas del delito del fuero común que acuden a denunciar, se benefician con el fortalecimiento de la persecución penal del delito que permite la efectiva resolución de los hechos delictivos cometidos en el Estado de Chihuahua.	Porcentaje de Carpetas de Investigación con Sentencia Condenatoria.	$(CISC/CISD)*100 - CISC =$ Carpetas de Investigación con Sentencia Condenatoria, $CISD =$ Carpetas de Investigación con Sentencia Dictada	1	
FISCALÍA GENERAL DEL ESTADO	PROGRAMA INSTITUCIONAL DE ATENCIÓN A VÍCTIMAS	156,458,892	FIN - Contribuir a fortalecer el sistema de procuración de justicia para garantizar la eficacia, eficiencia e inclusión, así como evitar la revictimización, a través de mejorar los mecanismos institucionales para la atención integral de las víctimas directas e indirectas del delito del fuero común y/o de violaciones de derechos humanos del Estado de Chihuahua.	Variación Porcentual Anual de la Incidencia Delictiva Estatal.	$((IDEFCT/IDEFCT_1)-1)*100 -$ $IDEFCT =$ Incidencia Delictiva Estatal del Fuero Común T., $IDEFCT_1 =$ Incidencia Delictiva Estatal del Fuero Común T.-1.	1	



GOBIERNO DEL ESTADO DE CHIHUAHUA
Presupuesto de Egresos para el Ejercicio Fiscal 2025
Presupuesto Basado en Resultados

Listado de Programas Presupuestarios, así como Indicadores Estratégicos y de Gestión a nivel de Fin - Propósito

DEPENDENCIA	PROGRAMA PRESUPUESTARIO	IMPORTE	FIN - PROPOSITO	NOMBRE DEL INDICADOR	FORMULA DEL INDICADOR	TIPO	
						ESTRATEGICO	GESTION
FISCALÍA GENERAL DEL ESTADO	PROGRAMA INSTITUCIONAL DE ATENCIÓN A VÍCTIMAS	156,458,892	PROPOSITO - Las víctimas directas, indirectas y/o víctimas potenciales del delito y/o de violaciones de Derechos Humanos, se benefician con el fortalecimiento del Modelo Integral de Atención a Víctimas del Estado de Chihuahua, que permite el efectivo ejercicio de sus derechos y apoya el restablecimiento de su proyecto de vida afectado por la delincuencia del fuero común.	Variación porcentual anual de beneficiarios del Programa de Víctimas.	$((PBPIAV/PBPIAVT_1)-1)*100 - PBPIAVT =$ Personas beneficiarias del Programa Institucional de Atención a Víctimas en el Ejercicio T, $PBPIAVT_1 =$ Personas beneficiarias del Programa Institucional de Atención a Víctimas en el Ejercicio T_1	1	
FISCALÍA GENERAL DEL ESTADO	CONTROL Y EVALUACIÓN DE PERSONAL	89,415,944	FIN - Contribuir a fortalecer el sistema de procuración de justicia con el objetivo de garantizar la eficacia, eficiencia e inclusión, así como evitar la revictimización, a través de que los esquemas de combate a la corrupción permitan incrementar la confiabilidad en los estados de fuerza del Sistema Estatal de Seguridad Pública del Estado de Chihuahua.	Variación Porcentual Anual de personal evaluado con aprobación vigente.	$((PEAVT/PEAVT_1)-1)*100 - PEAVT =$ Porcentaje de Personas Evaluadas con Aprobación Vigente en el Ejercicio T., $PEAVT_1 =$ Personas Evaluadas con Aprobación Vigente en el Ejercicio T_1.	1	
FISCALÍA GENERAL DEL ESTADO	CONTROL Y EVALUACIÓN DE PERSONAL	89,415,944	PROPOSITO - Las mujeres y hombres adscritos al Sistema Estatal de Seguridad Pública del Estado de Chihuahua, se benefician con esquemas de combate a la corrupción que permiten incrementar su confiabilidad como representantes de la seguridad y de la justicia.	Variación porcentual anual de personas con esquemas de anticorrupción aplicados.	$((PEAAT/PEAAT_1)-1)*100 - PEAAT =$ Personas con Esquemas de Anticorrupción Aplicados en el Ejercicio T., $PEAAT_1 =$ Personas con Esquemas de Anticorrupción Aplicados en el Ejercicio T_1.	1	

GOBIERNO DEL ESTADO DE CHIHUAHUA

Presupuesto de Egresos para el Ejercicio Fiscal 2025

Presupuesto Basado en Resultados

Listado de Programas Presupuestarios, así como Indicadores Estratégicos y de Gestión a nivel de Fin - Propósito

DEPENDENCIA	PROGRAMA PRESUPUESTARIO	IMPORTE	FIN - PROPOSITO	NOMBRE DEL INDICADOR	FORMULA DEL INDICADOR	TIPO	
						ESTRATEGICO	GESTION
FISCALÍA GENERAL DEL ESTADO	SISTEMA ESTATAL DE INFORMACIÓN DELICTIVA	101,995,662	FIN - Contribuir a fortalecer el sistema de procuración de justicia con el objetivo de garantizar la eficacia, eficiencia e inclusión, así como evitar la revictimización, mediante la consolidación del mecanismo principal de comunicación y colaboración interinstitucional que coadyuva el combate a la delincuencia del fuero común en el Estado.	Variación Porcentual Anual de la Incidencia Delictiva Estatal.	$((\text{IDEFCT}/\text{IDEFCT}_{-1}) - 1) * 100$ $\text{IDEFCT} = \text{Incidencia Delictiva Estatal del Fuero Común T.}$ $\text{IDEFCT}_{-1} = \text{Incidencia Delictiva Estatal del Fuero Común T.}_{-1}$	1	
FISCALÍA GENERAL DEL ESTADO	SISTEMA ESTATAL DE INFORMACIÓN DELICTIVA	101,995,662	PROPOSITO - Las instituciones con representación en el Estado de Chihuahua, se benefician con la consolidación del Sistema Estatal de Información Delictiva, como mecanismo principal de comunicación y colaboración interinstitucional, que coadyuva la procuración de justicia y el combate a la delincuencia.	Variación Porcentual Anual de Servicios de Información Delictiva proporcionados.	$((\text{SICPT}/\text{SICPT}_{-1}) - 1) * 100 - \text{SICPT} =$ Servicios de Información Delictiva Proporcionados durante el ejercicio T., $\text{SICPT}_{-1} =$ Servicios de Información Delictiva Proporcionados durante el ejercicio T._1	1	
COORDINACIÓN DE COMUNICACIÓN	PROGRAMA DE DIFUSIÓN Y COMUNICACIÓN SOCIAL	175,175,229	FIN - Contribuir a promover mecanismos de participación y vigilancia ciudadana entre la población que permitan fortalecer un gobierno cercano, transparente y de rendición de cuentas a la ciudadanía, a través de difusión de información veraz y oportuna.	Variación Porcentual del Índice de ciudadanos informados de las acciones del gobierno estatal	$((\text{ICIAGPI}/\text{ICIAGPI}_{-1}) - 1) * 100 -$ $\text{ICIAGPI} =$ Índice de ciudadanos informados de las acciones del gobierno estatal posterior al Informe de Gobierno, $\text{ICIAGPI}_{-1} =$ Índice de ciudadanos informados de las acciones del gobierno estatal en el periodo anterior al Informe de Gobierno.	1	
OFICINAS ESTATALES DE ENLACE CON LA SECRETARÍA DE RELACIONES EXTERIORES	SERVICIOS DE EMISIÓN DE PASAPORTES	43,479,136	PROPOSITO - La población del estado de Chihuahua cuenta con una eficiente atención en los servicios de emisión de pasaportes	Porcentaje de población del estado con pasaporte mexicano en el año actual	$(\text{PPV}/\text{TPE}) * 100 - \text{PPV} =$ Población con pasaporte vigente, $\text{TPE} =$ Total de población en el Estado	1	



GOBIERNO DEL ESTADO DE CHIHUAHUA

Presupuesto de Egresos para el Ejercicio Fiscal 2025

Presupuesto Basado en Resultados

Listado de Programas Presupuestarios, así como Indicadores Estratégicos y de Gestión a nivel de Fin - Propósito

DEPENDENCIA	PROGRAMA PRESUPUESTARIO	IMPORTE	FIN - PROPOSITO	NOMBRE DEL INDICADOR	FORMULA DEL INDICADOR	TIPO	
						ESTRATEGICO	GESTION
SECRETARÍA DE SEGURIDAD PÚBLICA	PREVENCIÓN DE LA VIOLENCIA Y LA DELINCUENCIA CON PARTICIPACIÓN CIUDADANA	51,916,064	FIN - Contribuir a disminuir la incidencia delictiva a través del fortalecimiento de las capacidades institucionales, fortaleciendo el vínculo con la ciudadanía y la erradicación de la impunidad	Variación porcentual anual de estrategias de prevención social de la violencia y la delincuencia con participación ciudadana y proximidad social implementadas	$((EPSVDPCPST/PEPSVDPCPST_1) * 100 - EPSVDPCPST =$ Estrategias de prevención social de la violencia y la delincuencia con participación ciudadana y proximidad social en el ejercicio actual, $EPSVDPCPST_1 =$ Estrategias de prevención social de la violencia y la delincuencia con participación ciudadana y proximidad social en el ejercicio anterior	1	
SECRETARÍA DE SEGURIDAD PÚBLICA	PREVENCIÓN DE LA VIOLENCIA Y LA DELINCUENCIA CON PARTICIPACIÓN CIUDADANA	51,916,064	PROPOSITO - Las mujeres, hombres, niñas y niños del Estado de Chihuahua en municipios con incidencia delictiva se beneficiarán con la interacción entre la policía y la sociedad en estrategias de prevención del delito y de participación ciudadana	Variación porcentual anual de personas que participan en las estrategias de prevención social de la violencia y la delincuencia con participación ciudadana y proximidad social	$(PPEPSVDPCPST/PPEPSVDPCPST_T_1) * 100 - PPEPSVDPCPST =$ Personas que participan en las estrategias de prevención social de la violencia y la delincuencia con participación ciudadana y proximidad social en el ejercicio actual, $PPEPSVDPCPST_1 =$ Personas que participan en las estrategias de prevención social de la violencia y la delincuencia con participación ciudadana y proximidad social en el ejercicio anterior	1	
SECRETARÍA DE SEGURIDAD PÚBLICA	REHABILITACIÓN Y REINSERCIÓN SOCIAL	1,252,516,869	FIN - Contribuir a consolidar una Reinserción Social Efectiva para las personas adultas y adolescentes privadas de la libertad en el Estado de Chihuahua, a través de la dotación de elementos y herramientas para su efectiva reinserción a la vida social y productiva	Variación porcentual anual de la calificación del diagnóstico nacional de supervisión penitenciaria para Chihuahua	$((CDNSPT/CDNSPT_1) * 100 - CDNSPT =$ Calificación diagnóstico nacional de supervisión penitenciaria en el ejercicio actual, $CDNSPT_1 =$ Calificación diagnóstico nacional de supervisión penitenciaria en el ejercicio anterior	1	

GOBIERNO DEL ESTADO DE CHIHUAHUA Presupuesto de Egresos para el Ejercicio Fiscal 2025

Presupuesto Basado en Resultados

Listado de Programas Presupuestarios, así como Indicadores Estratégicos y de Gestión a nivel de Fin - Propósito

DEPENDENCIA	PROGRAMA PRESUPUESTARIO	IMPORTE	FIN - PROPOSITO	NOMBRE DEL INDICADOR	FORMULA DEL INDICADOR	TIPO	
						ESTRATEGICO	GESTION
SECRETARÍA DE SEGURIDAD PÚBLICA	REHABILITACIÓN Y REINSERCIÓN SOCIAL	1,252,516,869	PROPOSITO - Las personas privadas de la libertad procesadas y sentenciadas del Estado de Chihuahua cuentan con herramientas que permitan su reinserción a la vida social y productiva	Variación porcentual anual de personas privadas de la libertad reincidentes	$((PPLRT/PPLRT_{-1})-1)*100 - PPLRT$ = Personas privadas de la libertad reincidentes en el ejercicio actual, PPLRT_1 = Personas privadas de la libertad reincidentes en el ejercicio anterior	1	
SECRETARÍA DE SEGURIDAD PÚBLICA	RESTABLECIMIENTO DEL ORDEN Y LA PAZ	1,527,008,698	FIN - Contribuir a disminuir la incidencia delictiva a través del fortalecimiento de las capacidades institucionales, fortaleciendo el vínculo con la ciudadanía y la erradicación de la impunidad así como la implementación de acciones operativas para la prevención y atención de delitos	Variación porcentual de la percepción de inseguridad	$((PIT/PIT_{-1})-1)*100 - PIT$ Percepción de inseguridad en el ejercicio actual, PIT_1 = Percepción de inseguridad en el ejercicio anterior	1	
SECRETARÍA DE SEGURIDAD PÚBLICA	RESTABLECIMIENTO DEL ORDEN Y LA PAZ	1,527,008,698	PROPOSITO - Las y los habitantes del Estado se benefician con la implementación de acciones operativas para la prevención y atención de delitos	Variación porcentual anual de personas detenidas	$((PDT/PDT_{-1})-1)*100 - PDT$ = Personas detenidas en el ejercicio actual, PDT_1 = Personas detenidas en el ejercicio anterior	1	
SECRETARÍA DE SEGURIDAD PÚBLICA	PLATAFORMA CENTINELA	1,008,886,482	FIN - Contribuir a implementar el Sistema Estatal de Inteligencia y Coordinación Interinstitucional mediante la modernización de infraestructura tecnológica y de comunicaciones	Variación porcentual de la Percepción de Inseguridad.	$((PIT/PIT_{-1})-1)*100 - PIT$ Percepción de inseguridad en el ejercicio, PIT_1 = Percepción de inseguridad en el ejercicio anterior	1	
SECRETARÍA DE SEGURIDAD PÚBLICA	PLATAFORMA CENTINELA	1,008,886,482	PROPOSITO - Las corporaciones de seguridad pública del estado cuentan con eficiente infraestructura tecnológica y de comunicaciones de la Plataforma Centinela para la transformación digital de las policías a un modelo de primer nivel	Variación Porcentual de Subcentros Centinela funcionando adecuadamente	$((SCCOA/SCCOA_{-1})-1)*100 - SCCOA$ = Subcentros Centinela en Correcta Operación en el año actual, SCCOA_1 = Subcentros Centinela en Correcta Operación en el año anterior	1	



GOBIERNO DEL ESTADO DE CHIHUAHUA
Presupuesto de Egresos para el Ejercicio Fiscal 2025
Presupuesto Basado en Resultados

Listado de Programas Presupuestarios, así como Indicadores Estratégicos y de Gestión a nivel de Fin - Propósito

DEPENDENCIA	PROGRAMA PRESUPUESTARIO	IMPORTE	FIN - PROPOSITO	NOMBRE DEL INDICADOR	FORMULA DEL INDICADOR	TIPO	
						ESTRATEGICO	GESTION
SECRETARÍA DE SEGURIDAD PÚBLICA	FONDO DE APORTACIONES PARA LA SEGURIDAD PÚBLICA DE LOS ESTADOS Y DEL DISTRITO FEDERAL (FASP) - INVERSIÓN	70,505,292	PROPOSITO - Las instituciones del Sistema Estatal de Seguridad Pública del Estado de Chihuahua se fortalecen con recursos de aportaciones federales para obras de infraestructura en materia de seguridad pública	Porcentaje de recursos ejercidos del fondo de aportaciones para la infraestructura	$(REFASP/RAFASP)*100 - REFASP = \text{Recursos Ejercidos del Fondo de Aportaciones para la Seguridad Pública, RAFASP} = \text{Recurso Aprobado del Fondo de Aportaciones para la Seguridad Pública}$	1	
SECRETARÍA DE SEGURIDAD PÚBLICA	PROGRAMA DE SEGURIDAD PÚBLICA DEL ESTADO	1,000,000	PROPOSITO - Las zonas de ordenamiento territorial del estado de Chihuahua cuentan con infraestructura adecuada para apoyar el logro de resultados efectivos y oportunos al combatir la inseguridad e impunidad.	Porcentaje de zonas de ordenamiento territorial beneficiadas	$ZOTB/ZOTEPOR*100 - ZOTB = \text{Zonas de Ordenamiento Territorial Beneficiadas, ZOTEPOR} = \text{Zonas de Ordenamiento Territorial en el Estado de Chihuahua con posibilidad de tener recursos}$	1	
SECRETARÍA DE SEGURIDAD PÚBLICA	ADMINISTRACIÓN Y APLICACIÓN DE FONDOS EN MATERIA DE SEGURIDAD PÚBLICA	497,076,499	FIN - Contribuir a garantizar el uso adecuado de los fondos en materia de seguridad pública y procuración de justicia, evitando principalmente el subejercicio de estos mediante la administración eficaz y transparente de los mismos.	Variación porcentual de la percepción de inseguridad	$((PIT/PIT_{-1})-1)*100 - PIT = \text{Percepción de inseguridad en el ejercicio actual, PIT, 1} = \text{Percepción de inseguridad en el ejercicio anterior}$	1	
SECRETARÍA DE SEGURIDAD PÚBLICA	ADMINISTRACIÓN Y APLICACIÓN DE FONDOS EN MATERIA DE SEGURIDAD PÚBLICA	497,076,499	PROPOSITO - Las instituciones del Sistema Estatal de Seguridad Pública del Estado de Chihuahua se fortalecen con recursos de aportaciones federales en materia de seguridad pública	Porcentaje de presupuesto ejercido en programas federales	$(PEPF/PAPF)*100 - PEPF = \text{Presupuesto ejercido en programas federales, PAFP} = \text{Presupuesto aprobado en programas federales}$	1	
SECRETARÍA DE SEGURIDAD PÚBLICA	PROGRAMA DE INTELIGENCIA POLICIAL Y OPERATIVA	1,095,879,684	FIN - Contribuir a que las corporaciones federales, estatales y municipales cuenten con una coordinación eficaz y eficiente que contribuya a mejorar las condiciones de seguridad en el estado mediante la aplicación de procesos de inteligencia	Variación porcentual de la percepción de inseguridad	$((PIT/PIT_{-1})-1)*100 - PIT = \text{Percepción de inseguridad en el ejercicio actual, PIT, 1} = \text{Percepción de inseguridad en el ejercicio anterior}$	1	

GOBIERNO DEL ESTADO DE CHIHUAHUA
Presupuesto de Egresos para el Ejercicio Fiscal 2025

Presupuesto Basado en Resultados

Listado de Programas Presupuestarios, así como Indicadores Estratégicos y de Gestión a nivel de Fin - Propósito

DEPENDENCIA	PROGRAMA PRESUPUESTARIO	IMPORTE	FIN - PROPOSITO	NOMBRE DEL INDICADOR	FORMULA DEL INDICADOR	TIPO	
						ESTRATEGICO	GESTION
SECRETARÍA DE SEGURIDAD PÚBLICA	PROGRAMA DE INTELIGENCIA POLICIAL Y OPERATIVA	1,095,879,684	PROPOSITO - Las corporaciones de seguridad pública del Estado de Chihuahua cuentan con procesos de inteligencia para el intercambio de información policial y operativos estratégicos acorde a las causas y efectos de conductas antisociales, a la comisión de delitos y a la generación de violencia	Variación porcentual anual de ordenes de operación ejecutadas	$((OOET/OOET_1)-1)*100 - OOET =$ Ordenes de operación ejecutadas en el ejercicio actual, OOET_1 = Ordenes de operación ejecutadas en el ejercicio anterior	1	
SECRETARÍA DE SEGURIDAD PÚBLICA	PROGRAMA DE FORMACIÓN Y PROFESIONALIZACIÓN POLICIAL	48,966,484	PROPOSITO - Las Corporaciones de Seguridad Pública y Procuración de Justicia del Estado cuentan con personal altamente capacitado y especializado	Porcentaje de Personas Graduadas en Formación Inicial con Plaza	$(PGFI/PGFI)*100 - PGFI =$ Personas Graduadas de Formación Inicial con Plaza, PGFI = Personas Graduadas de Formación Inicial	1	
SECRETARÍA DE SEGURIDAD PÚBLICA	PROGRAMA DE FORMACIÓN Y PROFESIONALIZACIÓN POLICIAL	48,966,484	PROPOSITO - Las Corporaciones de Seguridad Pública y Procuración de Justicia del Estado cuentan con personal altamente capacitado y especializado	Variación Porcentual de personas graduadas en formación inicial, actualización y educación formal	$((PGFIAE/PGFIAE_1)-1)*100 - PGFIAE =$ Personas graduadas en formación inicial, actualización y educación formal en el año actual, PGFIAE_1 = Personas graduadas en formación inicial, actualización y educación formal en el año anterior	1	
COORDINACIÓN DE RELACIONES PÚBLICAS	FORTALECIMIENTO DE ENLACES INTERINSTITUCIONALES Y COLABORACIÓN ESTRATÉGICA	109,083,831	PROPOSITO - Los actores públicos y privados del Estado de Chihuahua cuentan con mecanismos efectivos para fortalecer los enlaces institucionales entre las Dependencias y la sociedad civil para el logro de objetivos en común	Índice de variación porcentual de cobertura de la población objetivo	$((CAPO/CAPO_1)-1)*100 - CAPO =$ Cobertura Actual de la Población Objetivo, CAPO_1 = Cobertura del Año Anterior de la Población Objetivo	1	
SECRETARÍA DE TURISMO	PROGRAMA ESTATAL DE SUBSIDIOS PARA EL DESARROLLO TURÍSTICO	63,547,316	FIN - Contribuir a incrementar la derrama económica de la actividad turística en el estado mediante el impulso a la competitividad de los actores turísticos para optimizar la afluencia turística y reactivar el sector de manera sostenible.	Variación porcentual de la derrama económica generada por eventos de afluencia turística	$((DEGER/DEGER1)-1)*100 - DEGER =$ Derrama económica generada por eventos realizados en el año actual, DEGER1 = Derrama económica generada por eventos realizados en el año anterior	1	

GOBIERNO DEL ESTADO DE CHIHUAHUA
Presupuesto de Egresos para el Ejercicio Fiscal 2025
Presupuesto Basado en Resultados

Listado de Programas Presupuestarios, así como Indicadores Estratégicos y de Gestión a nivel de Fin - Propósito

DEPENDENCIA	PROGRAMA PRESUPUESTARIO	IMPORTE	FIN - PROPOSITO	NOMBRE DEL INDICADOR	FORMULA DEL INDICADOR	TIPO	
						ESTRATEGICO	GESTION
SECRETARÍA DE TURISMO	PROGRAMA ESTATAL DE SUBSIDIOS PARA EL DESARROLLO TURISTICO	63,547,316	PROPOSITO - Los actores turísticos del Estado de Chihuahua aumentan su competitividad	Variación Porcentual de actores turísticos apoyados	$((ATA/ATA_1) \cdot 100 - ATA = \text{Actores turísticos apoyados en el año actual, ATA1} = \text{Actores turísticos apoyados en el año anterior})$	1	
SECRETARÍA DE TURISMO	FOMENTO Y DESARROLLO TURISTICO	28,803,427	FIN - Contribuir a incrementar la derrama económica de la actividad turística en el estado mediante la generación de estrategias para aumentar la afluencia turística	Variación porcentual de derrama económica generada por turistas noche	$((DEGTN/DEGTN_1) \cdot 100 - DEGTN = \text{Derrama económica generada por turistas noche en el año actual, DEGTN1} = \text{Derrama económica generada por turistas noche en el año anterior})$	1	
SECRETARÍA DE TURISMO	FOMENTO Y DESARROLLO TURISTICO	28,803,427	PROPOSITO - Los actores turísticos del Estado de Chihuahua generan aumento en los índices de afluencia turística	Variación porcentual de la afluencia turística generada	$((ATG/ATG_1) \cdot 100 - ATG = \text{Afluencia turística generada en el año actual, ATG1} = \text{Afluencia turística generada en el año anterior})$	1	
SECRETARÍA DE TURISMO	FORTALECIMIENTO DE LA INFRAESTRUCTURA, EQUIPAMIENTO Y REHABILITACIÓN TURISTICA	32,050,647	FIN - Contribuir a incrementar la derrama económica de la actividad turística en el estado mediante el fortalecimiento y mejora de la infraestructura, rehabilitación y equipamiento de los municipios con vocación turística.	Variación porcentual de derrama económica generada en municipios con vocación turística	$((DEGMVT/DEGMVT_1) \cdot 100 - DEGMVT = \text{Derrama económica generada en municipios con vocación turística en el año actual, DEGMVT1} = \text{Derrama económica generada en municipios con vocación turística en el año anterior})$	1	
SECRETARÍA DE TURISMO	FORTALECIMIENTO DE LA INFRAESTRUCTURA, EQUIPAMIENTO Y REHABILITACIÓN TURISTICA	32,050,647	PROPOSITO - Los municipios con vocación turística en el Estado de Chihuahua se benefician con obras de infraestructura turística	Porcentaje de municipios con vocación turística beneficiados con obras de infraestructura	$((MVTB/TMVTB) \cdot 100 - MVTB = \text{Municipios con vocación turística beneficiados, TMVTB} = \text{Total de Municipios con vocación turística en el estado})$	1	
SECRETARÍA DE PUEBLOS Y COMUNIDADES INDIGENAS	PROGRAMA INTEGRAL PARA LA PRODUCCIÓN AGROPECUARIA	67,794,780	FIN - Contribuir al desarrollo integral de las personas en condiciones de vulnerabilidad, con acciones que incrementen la producción de alimentos y conservación de recursos naturales, así como al desarrollo de capacidades en beneficio de pueblos y comunidades indígenas.	Variación porcentual de semanas de disponibilidad de maíz para consumo con la intervención del programa	$((SDI/SDI_1) \cdot 100 - SDI = \text{Semanas de disponibilidad en el año actual, SDI_1} = \text{Semanas de disponibilidad del año anterior})$	1	

GOBIERNO DEL ESTADO DE CHIHUAHUA
Presupuesto de Egresos para el Ejercicio Fiscal 2025
Presupuesto Basado en Resultados
Listado de Programas Presupuestarios, así como Indicadores Estratégicos y de Gestión a nivel de Fin - Propósito

DEPENDENCIA	PROGRAMA PRESUPUESTARIO	IMPORTE	FIN - PROPOSITO	NOMBRE DEL INDICADOR	FORMULA DEL INDICADOR	TIPO	
						ESTRATEGICO	GESTION
SECRETARÍA DE PUEBLOS Y COMUNIDADES INDÍGENAS	ASISTENCIA SOCIAL PARA LA POBLACIÓN INDÍGENA	19,207,437	FIN - Contribuir al desarrollo integral de las personas en condiciones de vulnerabilidad a través del otorgamiento de apoyos que fortalezcan su bienestar	Variación Porcentual de apoyos entregados	$((AE/VE_{-1})-1)*100 - AE1 =$ Apoyos entregados el año actual, $AE_1 =$ Apoyos entregados el año anterior	1	
SECRETARÍA DE PUEBLOS Y COMUNIDADES INDÍGENAS	INFRAESTRUCTURA SOCIAL A LA POBLACIÓN INDÍGENA	9,060,000	FIN - Contribuir al desarrollo integral de las personas en condiciones de vulnerabilidad mediante acciones coordinadas para la implementación de apoyos de infraestructura social	Variación Porcentual de familias apoyadas con materiales de infraestructura social.	$((FA/FA_{-1})-1)*100 - FA =$ Familias atendidas en el año actual, $FA_1 =$ Familias atendidas el año anterior	1	
SECRETARÍA DE PUEBLOS Y COMUNIDADES INDÍGENAS	INFRAESTRUCTURA SOCIAL A LA POBLACIÓN INDÍGENA	9,060,000	PROPOSITO - La población indígena del Estado de Chihuahua carece de infraestructura social que coadyuve a mejorar su bienestar	Variación porcentual de población indígena beneficiada con apoyos de infraestructura social	$((PIB/PIB_{-1})-1)*100 - PIB1 =$ Población indígena beneficiada en el año actual, $PIB_1 =$ Población indígena beneficiada en el año anterior	1	
SECRETARÍA DE PUEBLOS Y COMUNIDADES INDÍGENAS	INCENTIVOS ECONÓMICOS A ESTUDIANTES INDÍGENAS PARA SU PROFESIONALIZACIÓN	15,690,012	FIN - Contribuir al desarrollo integral de las personas en condiciones de vulnerabilidad mediante el fortalecimiento a su profesionalización educativa	Variación Porcentual de egresados con apoyos del programa	$((EE/EE_{-1})-1)*100 - EE =$ Estudiantes Egresados en el año actual, $EE_1 =$ Estudiantes Egresados en el año anterior	1	
SECRETARÍA DE PUEBLOS Y COMUNIDADES INDÍGENAS	INCENTIVOS ECONÓMICOS A ESTUDIANTES INDÍGENAS PARA SU PROFESIONALIZACIÓN	15,690,012	PROPOSITO - La población indígena de un nivel educativo superior y técnico profesional recibe apoyos para su profesionalización	Variación porcentual de estudiantes indígenas apoyados	$((EIA/VEIA_{-1})-1)*100 - EIA1 =$ Estudiantes indígenas apoyados en el año actual, $EIA1 =$ Estudiantes Programados a apoyados en el año anterior	1	
SECRETARÍA DE PUEBLOS Y COMUNIDADES INDÍGENAS	JUNTOS POR NUESTRA IDENTIDAD	6,667,929	PROPOSITO - Población indígena en el Estado de Chihuahua que habita en zonas urbanas y rurales, cuenta con suficientes incentivos para el desarrollo comunitario	Variación Porcentual de personas en condiciones de vulnerabilidad atendidas	$((PA/PA_{-1})-1)*100 - PA1 =$ Personas Atendidas en el año actual, $PA1 =$ Personas Atendidas en el año anterior	1	
SECRETARÍA DE PUEBLOS Y COMUNIDADES INDÍGENAS	ESTRATEGIA SOLIDARIA DE ALIMENTACIÓN NUTRITIVA, EN ESCUELAS CON POBLACION INDÍGENA	14,921,341	PROPOSITO - Las niñas, niños y adolescentes estudiantes de nivel básico y medio superior reciben dotaciones alimenticias en escuelas con población indígena.	Variación porcentual de niñas, niños y adolescentes estudiantes beneficiados con paquetes alimenticios	$((NNAB/NNAB_{-1})-1)*100 - NNAB =$ Niñas, niños y adolescentes beneficiados en el año actual, $NNAB_1 =$ Niñas, niños y adolescentes beneficiados el año anterior	1	

GOBIERNO DEL ESTADO DE CHIHUAHUA
Presupuesto de Egresos para el Ejercicio Fiscal 2025
Presupuesto Basado en Resultados
Listado de Programas Presupuestarios, así como Indicadores Estratégicos y de Gestión a nivel de Fin - Propósito

DEPENDENCIA	PROGRAMA PRESUPUESTARIO	IMPORTE	FIN - PROPOSITO	NOMBRE DEL INDICADOR	FORMULA DEL INDICADOR	TIPO	
						ESTRATEGICO	GESTION
SECRETARÍA DE PUEBLOS Y COMUNIDADES INDÍGENAS	FOMENTO AL RESPETO DE LOS DERECHOS INDÍGENAS	14,647,735	PROPOSITO - La población indígena recibe atención participativa por medio de políticas públicas basadas en derechos	Variación Porcentual de personas indígenas atendidas	$((PAPAI) - 1) * 100 - PA =$ Personas atendidas en el año actual, $PAI =$ Personas atendidas en el año anterior	1	
SECRETARÍA DE PUEBLOS Y COMUNIDADES INDÍGENAS	DESARROLLO ECONÓMICO PARA LA POBLACIÓN INDÍGENA	6,533,926	FIN - Contribuir al desarrollo integral de las personas en condiciones de vulnerabilidad, mediante la generación de acciones de emprendimiento productivo y capacitación para el autoempleo	Variación porcentual del índice de población indígena con ingreso inferior a la línea de pobreza por ingresos.	$((PIILPIAc) / (PIILPIAn) - 1) * 100 -$ Índice de población indígena con ingreso inferior a la línea de pobreza por ingresos en el año actual, $PIILPIAn =$ Índice de población indígena con ingreso inferior a la línea de pobreza por ingresos en el año anterior	1	
SECRETARÍA DE PUEBLOS Y COMUNIDADES INDÍGENAS	GESTIÓN ADMINISTRATIVA Y OPERACIÓN	47,259,675	FIN - Contribuir al desarrollo integral de las personas indígenas en condiciones de vulnerabilidad, a través de acciones para administrar y operar los recursos públicos asignados de manera eficiente y eficaz	Porcentaje de personas indígenas beneficiadas con programas presupuestarios	$(PIB) / (PIPB) * 100 - PIB =$ Personas indígenas programadas a beneficiar	1	
COORDINACIÓN DE POLÍTICA DIGITAL	MODERNIZACIÓN GUBERNAMENTAL Y DESARROLLO TECNOLÓGICO	295,294,459	FIN - Contribuir a garantizar el derecho a la conectividad, Internet y tecnologías de la información de las y los chihuahuenses con criterios de equidad e inclusión mediante la modernización de telecomunicaciones	Variación Porcentual de usuarios de tecnologías de la información	$((UTI/UTL_1) - 1) * 100 - UTI =$ Usuarios de tecnologías de la información en el año actual, $UTL_1 =$ Usuarios de tecnologías de la información en el año anterior	1	
COORDINACIÓN DE POLÍTICA DIGITAL	MODERNIZACIÓN GUBERNAMENTAL Y DESARROLLO TECNOLÓGICO	295,294,459	PROPOSITO - La población del Estado de Chihuahua igual o mayor a 6 años de edad cuenta con acceso a las Tecnologías de la Información y la Comunicación	Porcentaje de usuarios con acceso a Internet en Chihuahua	$(UAI/UAIP) * 100 - UAI =$ Usuarios con acceso a Internet programados	1	
CONSEJERÍA JURÍDICA DEL EJECUTIVO DEL ESTADO	REPRESENTACIÓN LEGAL DEL PODER EJECUTIVO	16,984,824	FIN - Contribuir con una gestión eficaz y eficiente gubernamental mediante la representación jurídica ante los órganos judiciales.	Porcentaje de representaciones jurídicas	$(RJAQJR/RJAQJP) * 100 - RJAQJR =$ Representaciones jurídicas ante los órganos judiciales atendidas, $RJAQJP =$ Total de Representaciones jurídicas ante los órganos judiciales	1	

GOBIERNO DEL ESTADO DE CHIHUAHUA
Presupuesto de Egresos para el Ejercicio Fiscal 2025

Presupuesto Basado en Resultados

Listado de Programas Presupuestarios, así como Indicadores Estratégicos y de Gestión a nivel de Fin - Propósito

DEPENDENCIA	PROGRAMA PRESUPUESTARIO	IMPORTE	FIN - PROPOSITO	NOMBRE DEL INDICADOR	FORMULA DEL INDICADOR	TIPO	
						ESTRATEGICO	GESTION
CONSEJERÍA JURÍDICA DEL EJECUTIVO DEL ESTADO	REPRESENTACIÓN LEGAL DEL PODER EJECUTIVO	16,984,824	PROPOSITO - La Titular, las Dependencias y Entidades del Poder Ejecutivo cuentan con suficiente representación jurídica ante los órganos judiciales.	Porcentaje de Entes Públicos asesorados	$(EPPEA/TEPAPE)*100 - EPPEA =$ Entes públicos del Poder Ejecutivo asesorados, TEPAPE = Total de Entes públicos de la Administración Pública Estatal	1	
CONGRESO DEL ESTADO	PROCESO LEGISLATIVO	780,681,035	FIN - Contribuir a promover mecanismos de participación y vigilancia ciudadana entre la población que permita fortalecer un gobierno cercano, transparente y de rendición de cuentas a la ciudadanía, mediante un Proceso Legislativo que favorezcan el desarrollo del Estado de Chihuahua.	Porcentaje de leyes, reformas y decretos aprobadas de acuerdo artículo 64 de la Constitución Política del Estado de Chihuahua	$(RAECPECH/TAR)*100 -$ RAECPECH = Resoluciones de asuntos emitidos en apego al artículo 64 de la Constitución Política del Estado de Chihuahua, TAR = Total de asuntos recibidos	1	
AUDITORÍA SUPERIOR DEL ESTADO DE CHIHUAHUA	FISCALIZACIÓN DE LAS CUENTAS PÚBLICAS	242,641,667	PROPOSITO - Las Entidades Fiscalizables del Estado de Chihuahua incluidos en el Programa Anual de Auditoría que presentan Cuenta Pública realizan un adecuado ejercicio de los recursos públicos	Porcentaje de Entidades Fiscalizables auditadas	$(EF/ECPAAM)*100 - EF =$ Entidades Fiscalizables auditadas, ECPAAM = Total de Entidades fiscalizables del Estado de Chihuahua que ejercen recurso público que presentan Cuenta Pública	1	
TRIBUNAL SUPERIOR DE JUSTICIA	DESARROLLO DEL PODER JUDICIAL	4,062,900,000	PROPOSITO - La población del Estado de Chihuahua que solicita los servicios institucionales del Tribunal Superior de Justicia presenta eficiente atención de sus asuntos	Variación Porcentual de asuntos terminados por los órganos jurisdiccionales	$((ATOJ/ATOJ_{-1})*100 - ATOJ) =$ Asuntos terminados por los órganos jurisdiccionales en el año actual, ATOJ_1 = Asuntos terminados por los órganos jurisdiccionales en el año anterior	1	
SERVICIOS EDUCATIVOS DEL ESTADO DE CHIHUAHUA	SERVICIOS DE APOYOS PARA EL ACCESO Y PERMANENCIA EN EDUCACIÓN BÁSICA Y NORMAL	347,129,146	PROPOSITO - Las y los alumnos en situación de vulnerabilidad incrementan sus posibilidades de acceso y permanencia en educación básica y normal federal transferido.	Porcentaje promedio de las y los alumnos apoyados por el programa que terminan el grado cursado.	$(AAEC/TAICE)*100 - AAEC =$ Alumnos apoyados que concluyen el ciclo escolar, TAICE = Alumnos apoyados que iniciaron el ciclo escolar	1	



GOBIERNO DEL ESTADO DE CHIHUAHUA
Presupuesto de Egresos para el Ejercicio Fiscal 2025
Presupuesto Basado en Resultados
Listado de Programas Presupuestarios, así como Indicadores Estratégicos y de Gestión a nivel de Fin - Propósito

DEPENDENCIA	PROGRAMA PRESUPUESTARIO	IMPORTE	FIN - PROPOSITO	NOMBRE DEL INDICADOR	FORMULA DEL INDICADOR	TIPO	
						ESTRATEGICO	GESTION
SERVICIOS EDUCATIVOS DEL ESTADO DE CHIHUAHUA	COBERTURA EN EDUCACIÓN BÁSICA INCLUSIVA	14,190,813,600	PROPOSITO - Población del estado de Chihuahua que requiere el servicio de educación básica en escuelas federal transferido cuenta con acceso para su formación básica.	Porcentaje de niños y niñas de 0 a 14 años formados en Educación Básica en el ciclo t.	$(NN_0-14_ATE_EFT/TOT_NN_0-14) * 100 - NN_0-14_ATE_EFT =$ Niñas y niños de 0 a 14 años atendidos en escuelas federal transferido en el ciclo t, $TOT_NN_0-14 =$ Total de niñas y niños de 0 a 14 años.	1	
SERVICIOS EDUCATIVOS DEL ESTADO DE CHIHUAHUA	COBERTURA EN EDUCACIÓN BÁSICA INCLUSIVA	14,190,813,600	PROPOSITO - Población del estado de Chihuahua que requiere el servicio de educación básica en escuelas federal transferido cuenta con acceso para su formación básica.	Porcentaje de personas mayores de 15 años en rezago educativo atendidos con Educación Básica respecto del total estatal, en el ciclo.	$(PER_REZ_ATE_PRIM_SEC_EFT_ /TOT_PER_REZ) * 100 - PER_REZ_ATE_PRIM_SEC_EFT =$ Personas en rezago atendidas en escuelas federal transferido en el ciclo t, $TOT_PER_REZ =$ Total de personas en rezago en la entidad.	1	
SERVICIOS EDUCATIVOS DEL ESTADO DE CHIHUAHUA	COBERTURA EN EDUCACIÓN NORMAL Y POSGRADO	1,377,901,861	PROPOSITO - Mujeres y hombres con interés en la docencia cuentan con formación profesional para la impartición de educación básica en el estado de Chihuahua.	Porcentaje de titulación de las personas egresadas de las escuelas formadoras y actualizadoras de docentes adscritas a seech	$(E_T/TE) * 100 - E_T =$ Egresados Titulados, $TE =$ Total de Egresados	1	
SERVICIOS EDUCATIVOS DEL ESTADO DE CHIHUAHUA	SERVICIOS PARA LA CALIDAD EN EDUCACIÓN BÁSICA	107,727,180	PROPOSITO - Las escuelas públicas de educación básica cuentan con ambientes escolares favorables para el aprendizaje.	Porcentaje de escuelas federal transferido con al menos tres aspectos de ambientes escolares favorables atendidos.	$(ESC_BEN/ESC_BAS) * 100 - ESC_BEN =$ Escuelas federal transferido beneficiadas con al menos tres aspectos de ambientes escolares favorables, $ESC_BAS =$ Total de escuelas de educación básica federal transferido	1	
SERVICIOS EDUCATIVOS DEL ESTADO DE CHIHUAHUA	GESTIÓN PARA LA EDUCACIÓN BÁSICA, NORMAL Y POSGRADO	1,644,025,669	PROPOSITO - Los centros de trabajo federal transferidos, garantizan el acceso a la educación básica, normal y posgrado.	Tasa de variación promedio de la oferta educativa básica	$(EOFE_INI_PRE_PRI_SEC_ /EOFE_INI_PRE_PRI_SEC_t-1) * 100 - EOFE_INI_PRE_PRI_SEC_t =$ Espacios ofertados en ed. inicial, más ed. preescolar, más ed. primaria, más ed. Secundaria en el ciclo t, $EOFE_INI_PRE_PRI_SEC_t-1 =$ Espacios ofertados en ed. inicial, más ed. preescolar, más ed. primaria, más ed. Secundaria en el c	1	

PRESUPUESTO DE EGRESOS

EJERCICIO FISCAL 2025



GOBIERNO DEL ESTADO DE CHIHUAHUA
Presupuesto de Egresos para el Ejercicio Fiscal 2025
Presupuesto Basado en Resultados
Listado de Programas Presupuestarios, así como Indicadores Estratégicos y de Gestión a nivel de Fin - Propósito

DEPENDENCIA	PROGRAMA PRESUPUESTARIO	IMPORTE	FIN - PROPOSITO	NOMBRE DEL INDICADOR	FORMULA DEL INDICADOR	TIPO	
						ESTRATEGICO	GESTION
UNIVERSIDAD TECNOLÓGICA DE CHIHUAHUA	VINCULACIÓN, EXTENSIÓN Y SERVICIOS ACADÉMICOS EN EDUCACIÓN MEDIA SUPERIOR Y SUPERIOR	29,462,097	FIN - Contribuir a brindar los servicios educativos de calidad a los estudiantes de escuelas del sistema educativo estatal, a través de la vinculación entre el sector educativo y productivo.	Variación Porcentual de alianzas con el sector productivo para consolidar servicios educativos	$((ASPCA/ASPCA_1)-1)*100$ - ASPCA = Alianzas con el sector productivo consolidado en el año actual, ASPCA_1 = Alianzas con el sector productivo consolidado en el año anterior	1	
UNIVERSIDAD TECNOLÓGICA DE CHIHUAHUA	VINCULACIÓN, EXTENSIÓN Y SERVICIOS ACADÉMICOS EN EDUCACIÓN MEDIA SUPERIOR Y SUPERIOR	29,462,097	PROPOSITO - Los estudiantes de la Universidad Tecnológica de Chihuahua realizan eficiente vinculación con los sectores públicos, privado y social.	Porcentaje de egresados laborando	$(ELAC/TEU)*100$ - ELAC = Egresados laborando acorde a su área de competencia, TEU = Total de egresados de la universidad	1	
UNIVERSIDAD TECNOLÓGICA DE CIUDAD JUÁREZ	PERMANENCIA DE LOS ESTUDIANTES EN EDUCACIÓN SUPERIOR	329,839,637	FIN - Contribuir a elevar la cobertura en Educación Superior mediante el desarrollo de espacios escolares idóneos que generen la permanencia de los estudiantes en la Universidad Tecnológica de Ciudad Juárez.	Porcentaje de Egresados (Tasa de Egreso)	$(TAEG/TANG)*100$ - TAEG = Total de alumnos egresados de una misma generación, TANG = Total de alumnos de nuevo ingreso de una misma generación	1	
UNIVERSIDAD TECNOLÓGICA DE CIUDAD JUÁREZ	PERMANENCIA DE LOS ESTUDIANTES EN EDUCACIÓN SUPERIOR	329,839,637	FIN - Contribuir a elevar la cobertura en Educación Superior mediante el desarrollo de espacios escolares idóneos que generen la permanencia de los estudiantes en la Universidad Tecnológica de Ciudad Juárez.	Porcentaje de Titulados (Tasa de Titulación)	$(TATG/TANIG)*100$ - TATG = Total de alumnos titulados de una misma generación, TANIG = Total de alumnos de nuevo ingreso de una misma generación	1	
UNIVERSIDAD TECNOLÓGICA DE CIUDAD JUÁREZ	PERMANENCIA DE LOS ESTUDIANTES EN EDUCACIÓN SUPERIOR	329,839,637	PROPOSITO - Las y los alumnos de la Universidad Tecnológica de Ciudad Juárez deciden permanecer con su formación en educación superior.	Variación porcentual de alumnos atendidos	$((MTU/MTL_1)-1)*100$ - MTU = Matrícula total del año actual, MTL_1 = Matrícula total del año anterior	1	
UNIVERSIDAD TECNOLÓGICA DE CIUDAD JUÁREZ	VINCULACIÓN DE NIVEL SUPERIOR CON EL SECTOR PRODUCTIVO	10,695,036	FIN - Contribuir en brindar los servicios educativos de calidad a los estudiantes, mediante la colocación de los Egresados de la Universidad Tecnológica de Ciudad Juárez con el Sector Productivo.	Porcentaje de Egresados trabajando a seis meses de su egreso	$(ETSE/TE)*100$ - ETSE = Egresados Trabajando a Seis meses de Egreso, TE = Total de Egresados	1	

GOBIERNO DEL ESTADO DE CHIHUAHUA
Presupuesto de Egresos para el Ejercicio Fiscal 2025

Presupuesto Basado en Resultados

Listado de Programas Presupuestarios, así como Indicadores Estratégicos y de Gestión a nivel de Fin - Propósito

DEPENDENCIA	PROGRAMA PRESUPUESTARIO	IMPORTE	FIN - PROPOSITO	NOMBRE DEL INDICADOR	FORMULA DEL INDICADOR	TIPO	
						ESTRATEGICO	GESTION
UNIVERSIDAD TECNOLÓGICA DE CIUDAD JUÁREZ	VINCULACIÓN DE NIVEL SUPERIOR CON EL SECTOR PRODUCTIVO	10,695,036	FIN - Contribuir en brindar los servicios educativos de calidad a los estudiantes, mediante la colocación de los Egresados de la Universidad Tecnológica de Ciudad Juárez con el Sector Productivo.	Porcentaje de Empleadores Satisfechos	$(TEMSyS/TE)*100 - TEMSsS = \text{Total de Empleadores muy Satisfechos y Satisfechos, TE} = \text{Total de Empleadores}$	1	
COLEGIO DE BACHILLERES DEL ESTADO DE CHIHUAHUA	PERMANENCIA EN EDUCACIÓN BACHILLERATO	1,313,537,660	FIN - Contribuir a brindar los servicios educativos de calidad a los estudiantes de escuelas del Sistema Educativo Estatal, a través del desarrollo de ambientes escolares que propicien el aprendizaje, la inclusión, equidad y perspectiva de género.	Porcentaje de alumnos y alumnas que reciben servicios educativos de calidad	$(AI/ANMS)*100 - AI = \text{Alumnos y alumnas inscritos, ANMS} = \text{Alumnos y alumnas de Nivel Medio Superior}$	1	
COLEGIO DE BACHILLERES DEL ESTADO DE CHIHUAHUA	PERMANENCIA EN EDUCACIÓN BACHILLERATO	1,313,537,660	PROPOSITO - Alumnos y alumnas del Colegio de Bachilleres del Estado de Chihuahua reciben una eficiente Educación Media Superior de calidad.	Porcentaje de Eficiencia terminal	$(AE/AI)*100 - AE = \text{Alumnos y alumnas que egresan, AI} = \text{Alumnos y alumnas que inician la generación de calidad.}$	1	
COLEGIO DE BACHILLERES DEL ESTADO DE CHIHUAHUA	INFRAESTRUCTURA EDUCATIVA COBACH	13,999,136	FIN - Contribuir a brindar servicios educativos de calidad a los estudiantes de escuelas del Sistema Educativo Estatal, a través del desarrollo de ambientes escolares que propicien el aprendizaje, la inclusión, equidad y perspectiva de género.	Porcentaje de ocupación de la capacidad instalada	$(EFO/EFD)*100 - EFO = \text{Espacios físicos ocupados, EFD} = \text{Espacios físicos disponibles}$	1	
COLEGIO DE BACHILLERES DEL ESTADO DE CHIHUAHUA	INFRAESTRUCTURA EDUCATIVA COBACH	13,999,136	PROPOSITO - Los espacios educativos del Colegio de Bachilleres del Estado de Chihuahua son adecuados para brindar servicios de Educación Media Superior de Calidad.	Porcentaje de espacios educativos con ambientes escolares propicios	$(EEAP/TEE)*100 - EEAP = \text{Espacios educativos con ambientes propicios, TEE} = \text{Total de Espacios Educativos}$	1	

GOBIERNO DEL ESTADO DE CHIHUAHUA
Presupuesto de Egresos para el Ejercicio Fiscal 2025
Presupuesto Basado en Resultados

Listado de Programas Presupuestarios, así como Indicadores Estratégicos y de Gestión a nivel de Fin - Propósito

DEPENDENCIA	PROGRAMA PRESUPUESTARIO	IMPORTE	FIN - PROPOSITO	NOMBRE DEL INDICADOR	FORMULA DEL INDICADOR	TIPO	
						ESTRATEGICO	GESTION
INSTITUTO TECNOLÓGICO SUPERIOR DE NUEVO CASAS GRANDES	VINCULACIÓN Y SERVICIOS EDUCATIVOS	12,135,673	PROPOSITO - Las alumnas y los alumnos que cursan en el Instituto Tecnológico Superior de Nuevo Casas Grandes, cuentan con oportunidades para integrarse en el mercado laboral.	Porcentaje de alumnos y alumnas egresados incorporados(as) en el sector laboral	$(EIS/EGL) * 100 - EISL =$ Egresados (as) incorporados(as) en el sector laboral, EGL = Egresados por generación localizados	1	
INSTITUTO TECNOLÓGICO SUPERIOR DE NUEVO CASAS GRANDES	COBERTURA EN EDUCACIÓN SUPERIOR TECNOLÓGICA	79,910,541	FIN - Contribuir a brindar los servicios educativos de calidad a los estudiantes de escuelas del Sistema Educativo Estatal, a través del desarrollo de ambientes escolares que propicien el aprendizaje, la inclusión, equidad y perspectiva de género.	Variación Porcentual de alumnas y alumnos inscritos	$((AAI/AAAL_1) * 100 - AAI =$ Alumnas y Alumnos inscritos año actual, AAAL_1 = Alumnas y Alumnos inscritos año anterior	1	
INSTITUTO TECNOLÓGICO SUPERIOR DE NUEVO CASAS GRANDES	COBERTURA EN EDUCACIÓN SUPERIOR TECNOLÓGICA	79,910,541	PROPOSITO - Las alumnas y los alumnos egresados del nivel medio superior del noroeste del estado de Chihuahua cuentan con oportunidades para acceder a la educación superior tecnológica.	Porcentaje de captación de estudiantes egresados de educación media superior	$(AINI/AEEMS) * 100 - AINI =$ Alumnado inscrito de nuevo ingreso, AEEMS = Alumnado egresado de educación media superior	1	
COLEGIO DE ESTUDIOS CIENTÍFICOS Y TECNOLÓGICOS DEL ESTADO DE CHIHUAHUA	COBERTURA EN EDUCACIÓN EN BACHILLERATO TECNOLÓGICO	669,148,736	PROPOSITO - Las alumnas y los alumnos del Colegio de Estudios Científicos y Tecnológicos del Estado de Chihuahua cuentan con servicios educativos de manera oportuna, eficaz y eficiente.	Porcentaje de alumnas y alumnos satisfechos	$(TAAS/TAAE) * 100 - TAAS =$ Total de alumnas y alumnos satisfechos, TAAE = Total de alumnas y alumnos encuestados	1	
COLEGIO DE EDUCACIÓN PROFESIONAL TÉCNICA DEL ESTADO DE CHIHUAHUA	COBERTURA EN EDUCACIÓN EN BACHILLERATO TECNOLÓGICO	299,538,301	PROPOSITO - Las alumnas y los alumnos egresados de nivel básico del Estado de Chihuahua tienen una oportunidad para acceder a la educación media superior.	Variación porcentual de alumnas y alumnos atendidos en el subsistema educativo	$((AIAA/MTAA) * 100 - AIAA =$ Alumnado inscrito en el año actual, MTAA = Alumnado inscrito en el año anterior	1	

GOBIERNO DEL ESTADO DE CHIHUAHUA
Presupuesto de Egresos para el Ejercicio Fiscal 2025
Presupuesto Basado en Resultados
Listado de Programas Presupuestarios, así como Indicadores Estratégicos y de Gestión a nivel de Fin - Propósito

DEPENDENCIA	PROGRAMA PRESUPUESTARIO	IMPORTE	FIN - PROPOSITO	NOMBRE DEL INDICADOR	FORMULA DEL INDICADOR	TIPO	
						ESTRATEGICO	GESTION
COLEGIO DE EDUCACIÓN PROFESIONAL TÉCNICA DEL ESTADO DE CHIHUAHUA	CALIDAD EN LOS SERVICIOS DE EDUCACIÓN PROFESIONAL TÉCNICA BACHILLER	970,969	PROPOSITO - Las alumnas y los alumnos del Colegio de Educación Profesional Técnica del Estado de Chihuahua cuentan con programas educativos eficientes de acuerdo a la calidad de la normatividad aplicable.	Variación porcentual del índice general de satisfacción del servicio educativo alumnos	$((IPSEAAA/IPSEAA_{-1})-1)*100 - IPSEAAA =$ Índice porcentual del servicio educativo de las alumnas y alumnos del año actual, $IPSEAA_{-1} =$ Índice porcentual del servicio educativo de las alumnas y alumnos del año anterior	1	
INSTITUTO CHIHUAHUENSE DE EDUCACIÓN PARA LOS ADULTOS	EDUCACIÓN BÁSICA PARA ADULTOS	180,789,824	PROPOSITO - Personas de 15 años o más en el Estado de Chihuahua que aprenden a leer y a escribir y/o que han concluido la educación primaria y/o secundaria ejercen su derecho a la educación.	Porcentaje de población de 15 años y más en condición de rezago educativo que concluye Alfabetización, Primaria y/o secundaria.	$(XY)*100 - X =$ Población de 15 años y más que concluyó el nivel inicial, primaria y/o secundaria el periodo actual, $Y =$ Población de 15 años y más en rezago educativo en el periodo anterior	1	
INSTITUTO DE APOYO AL DESARROLLO TECNOLÓGICO	CAPACITACIÓN DE ALTO NIVEL	128,047,696	FIN - Contribuir a incrementar las competencias de los sectores productivos del estado, mediante el fortalecimiento de las habilidades técnicas de la Población Económicamente activa.	Porcentaje de personas acreditadas por el Instituto	$(PACIN/PCLECH)*100 - PACIN =$ Personas acreditadas en cursos de capacitación ofertados en el Instituto de Apoyo al Desarrollo Tecnológico, $PCLECH =$ Personas capacitadas laboralmente en el estado de Chihuahua	1	
INSTITUTO DE APOYO AL DESARROLLO TECNOLÓGICO	CAPACITACIÓN DE ALTO NIVEL	128,047,696	PROPOSITO - La población económicamente activa del Estado de Chihuahua que percibe menos de 2 salarios mínimos desarrolla las competencias requeridas del sector productivo del Estado de Chihuahua.	Variación porcentual de personas inscritas en el Instituto de Apoyo al Desarrollo Tecnológico	$((EAGAac/EGAAn)-1)*100 - EGAAc =$ Inscritos año actual, $EGAAn =$ Inscritos año anterior	1	
INSTITUTO DE APOYO AL DESARROLLO TECNOLÓGICO	CAPACITACIÓN DE ALTO NIVEL	128,047,696	PROPOSITO - La población económicamente activa del Estado de Chihuahua que percibe menos de 2 salarios mínimos desarrolla las competencias requeridas del sector productivo del Estado de Chihuahua.	Porcentaje de mujeres inscritas en el Instituto de Apoyo al Desarrollo Tecnológico	$(MIPC/PIPC)*100 - MIPC =$ Mujeres inscritas en programas de capacitación, $PIPC =$ Personas inscritas en programas de Capacitación	1	

GOBIERNO DEL ESTADO DE CHIHUAHUA
Presupuesto de Egresos para el Ejercicio Fiscal 2025
Presupuesto Basado en Resultados
Listado de Programas Presupuestarios, así como Indicadores Estratégicos y de Gestión a nivel de Fin - Propósito

DEPENDENCIA	PROGRAMA PRESUPUESTARIO	IMPORTE	FIN - PROPOSITO	NOMBRE DEL INDICADOR	FORMULA DEL INDICADOR	TIPO	
						ESTRATEGICO	GESTION
INSTITUTO DE CAPACITACIÓN PARA EL TRABAJO DEL ESTADO DE CHIHUAHUA	CAPACITACIÓN PARA EL DESARROLLO DE HABILIDADES Y CONOCIMIENTOS PARA EL TRABAJO Y/O EMPRENDIMIENTO	117,874,287	FIN - Contribuir a proporcionar a la población Económicamente Activa del Estado de Chihuahua habilidades y conocimientos para y en el trabajo y/o la generación de emprendimiento o autoempleo mediante la capacitación para y en el trabajo.	Variación porcentual de ocupación y empleo	$((POYE/POYE_{-1})-1)*100 - POYE =$ Personas con Ocupación y Empleo en el Año Actual, $POYE_{-1} =$ Personas con Ocupación y Empleo en el Año Anterior	1	
INSTITUTO DE CAPACITACIÓN PARA EL TRABAJO DEL ESTADO DE CHIHUAHUA	CAPACITACIÓN PARA EL DESARROLLO DE HABILIDADES Y CONOCIMIENTOS PARA EL TRABAJO Y/O EMPRENDIMIENTO	117,874,287	PROPOSITO - Mujeres y Hombres en el Estado de Chihuahua, Económicamente Activos, de 15 años en adelante cuentan con habilidades y conocimientos para y en el trabajo y/o emprendimiento que les permitan acceder a un empleo bien remunerado o emprender un negocio.	Porcentaje de personas egresadas del Instituto de Capacitación para el Trabajo del Estado de Chihuahua	$(TPE/TPI)*100 - TPE =$ Total de Personas Egresadas, $TPI =$ Total de Personas Inscritas	1	
FOMENTO Y DESARROLLO ARTESANAL DEL ESTADO DE CHIHUAHUA	FOMENTO ARTESANAL	9,731,613	PROPOSITO - La población artesanal del Estado de Chihuahua cuentan con los recursos necesarios para llevar a cabo la comercialización y difusión de sus artesanías	Variación porcentual de la población artesanal	$((PAAAA/PAAAA_{-1})-1)*100 - PAAAA =$ Población artesanal atendida en el año actual, $PAAAA_{-1} =$ Población artesanal atendida en el año anterior	1	
PARQUE CUMBRES DE MAJALCA	PROTECCIÓN Y PRESERVACIÓN ECOLÓGICA	501,492	PROPOSITO - Las y los visitantes del Parque Cumbres de Majalca cuentan con espacios naturales protegidos para el esparcimiento habilitados	Variación Porcentual de visitantes del Parque Cumbres de Majalca	$((VPI/VPI_{-1})-1)*100 - VPI =$ Visitantes del Parque del año actual, $VPI_{-1} =$ Visitantes del Parque del año anterior	1	
SERVICIOS DE SALUD DE CHIHUAHUA	FORTALECIMIENTO A LA ATENCIÓN MÉDICA	7,476,712	FIN - Contribuir a fortalecer los servicios de salud para facilitar el acceso de la población más vulnerable mediante el acceso de servicios de salud.	Variación porcentual de la tasa anual de mortalidad de menores de 5 años por desnutrición en el estado de Chihuahua	$(TAMmCADCH_{-1}/TAMmCADCH_{-2})-1)*100 - TAMmCADCH_{-1} =$ Tasa anual de mortalidad de menores de 5 años por desnutrición en el estado de Chihuahua en año t-1, $TAMmCADCH_{-2} =$ Tasa anual de mortalidad de menores de 5 años por desnutrición en el estado de Chi	1	

GOBIERNO DEL ESTADO DE CHIHUAHUA

Presupuesto de Egresos para el Ejercicio Fiscal 2025

Presupuesto Basado en Resultados

Listado de Programas Presupuestarios, así como Indicadores Estratégicos y de Gestión a nivel de Fin - Propósito

DEPENDENCIA	PROGRAMA PRESUPUESTARIO	IMPORTE	FIN - PROPOSITO	NOMBRE DEL INDICADOR	FORMULA DEL INDICADOR	TIPO	
						ESTRATEGICO	GESTION
SERVICIOS DE SALUD DE CHIHUAHUA	FORTALECIMIENTO A LA ATENCIÓN MÉDICA	7,476,712	FIN - Contribuir a fortalecer los servicios de salud para facilitar el acceso de la población más vulnerable mediante el acceso de servicios de salud.	Variación porcentual de la razón anual de mortalidad materna en el estado de Chihuahua	$((RAMMCHT_1/RAMMCHT_2)-1)*100$ - RAMMCHT_1 = Razón anual de la mortalidad materna en el estado de Chihuahua en año t-1, RAMMCHT_2 = Razón anual de la mortalidad materna en el estado de Chihuahua en año t-2	1	
SERVICIOS DE SALUD DE CHIHUAHUA	FORTALECIMIENTO A LA ATENCIÓN MÉDICA	7,476,712	PROPOSITO - La población residente de localidades con menos de 2,500 personas, con alta marginación y ubicadas en regiones con dispersión poblacional y geográfica del estado de Chihuahua cuenta con acceso a los servicios de salud.	Porcentaje de visitas a localidades subse de del Programa de Fortalecimiento a la Atención Médica	$(VLSPPAM/VLSRFAM)*100$ - VLSPPAM = Visitas a localidades subse de del Programa de Fortalecimiento a la Atención Médica realizadas por las Unidades Médicas Móviles, VLSRFAM = Visitas a localidades subse de del Programa de Fortalecimiento a la Atención Médica programadas por las Unidades Médicas Móviles federales	1	
SERVICIOS DE SALUD DE CHIHUAHUA	ATENCIÓN MÉDICA	4,535,252,382	FIN - Contribuir a fortalecer y facilitar el acceso oportuno, equitativo, eficiente y de calidad a los servicios de salud pública y de atención médica, mediante el acceso a servicios de salud, disminuyendo los riesgos de mortalidad en la población sin derechohabencia.	Variación porcentual anual de la tasa de mortalidad de la población en el estado de Chihuahua	$((TAMEL_1/TMENT_2)-1)*100$ - TAMEL_1 = Tasa de mortalidad del Estado de Chihuahua del año anterior, TMENT_2 = Tasa de mortalidad del Estado de Chihuahua de hace dos años	1	
SERVICIOS DE SALUD DE CHIHUAHUA	ATENCIÓN MÉDICA	4,535,252,382	PROPOSITO - Población sin derechohabencia del estado de Chihuahua cuentan con acceso a servicios de salud que destacan por su nivel de atención médica, con el fin de disminuir la tasa de morbilidad en el estado.	Variación porcentual anual de las consultas de primera vez otorgadas	$(CPV/CPVt_1)*100$ - CPVt = Consultas de primera vez en el año otorgadas en año actual, CPVt_1 = Consultas de primera vez en el año otorgadas en año anterior	1	

PRESUPUESTO DE EGRESOS

EJERCICIO FISCAL 2025



GOBIERNO DEL ESTADO DE CHIHUAHUA Presupuesto de Egresos para el Ejercicio Fiscal 2025 Presupuesto Basado en Resultados

Listado de Programas Presupuestarios, así como Indicadores Estratégicos y de Gestión a nivel de Fin - Propósito

DEPENDENCIA	PROGRAMA PRESUPUESTARIO	IMPORTE	FIN - PROPOSITO	NOMBRE DEL INDICADOR	FORMULA DEL INDICADOR	TIPO	
						ESTRATEGICO	GESTION
SERVICIOS DE SALUD DE CHIHUAHUA	FORTALECIMIENTO A LA SALUD PÚBLICA	243,126,865	FIN - Contribuir a disminuir los riesgos de la salud y mejorar la detección y atención oportuna de las enfermedades de la población sin derechohabencia del estado de Chihuahua mediante las acciones en los diversos entornos sociales donde se realiza promoción de la salud, prevención de enfermedades y vigilancia epidemiológica.	Variación porcentual anual de la tasa de morbilidad en el estado de Chihuahua	$\left(\frac{\text{TMEI}_1}{\text{TMEI}_0} - 1\right) * 100 - \text{TMEI} =$ Tasa de morbilidad en el estado del año actual, TMEI_1 = Tasa de morbilidad en el estado del año anterior	1	
SERVICIOS DE SALUD DE CHIHUAHUA	FORTALECIMIENTO A LA SALUD PÚBLICA	243,126,865	PROPOSITO - La población del Estado de Chihuahua sin derechohabencia se desenvuelve en diversos entornos sociales que contienen los riesgos y favorecen la salud.	Variación porcentual de entornos sociales certificados como promotores de la salud (entornos saludables)	$\left(\frac{\text{ECSC}_1}{\text{ECSC}_0} - 1\right) * 100 - \text{ECSC} =$ Entornos sociales certificados como promotores de la salud del año actual, ECSC_1 = Entornos sociales programados para certificar como promotores de la salud del año anterior	1	
SERVICIOS DE SALUD DE CHIHUAHUA	REGULACIÓN Y NORMATIVIDAD EN MATERIA SANITARIA	66,179,766	FIN - Contribuir a la protección de la salud de la población del estado de Chihuahua de enfermedades gastrointestinales y otras afectaciones, a través de la reducción de la exposición de riesgos sanitarios.	Variación porcentual de tasa anual de morbilidad por enfermedades gastrointestinales en el estado de Chihuahua	$\left(\frac{\text{TmG}_1}{\text{TmG}_0} - 1\right) * 100 - \text{TmG} =$ Tasa anual de morbilidad por enfermedades gastrointestinales en el estado de Chihuahua en año actual, TmG_1 = Tasa anual de morbilidad por enfermedades gastrointestinales en el estado de Chihuahua en año anterior	1	
SERVICIOS DE SALUD DE CHIHUAHUA	REGULACIÓN Y NORMATIVIDAD EN MATERIA SANITARIA	66,179,766	PROPOSITO - La población del estado de Chihuahua consume productos y servicios que cumplen con la normatividad sanitaria, reduciendo los riesgos a su salud.	Porcentaje de productos y servicios proporcionados a la población chihuahuense que cumplen con la normatividad sanitaria	$\left(\frac{\text{NPSPPCNS}_1}{\text{TPSBVS}_1} - 1\right) * 100 - \text{NPSPPCNS} =$ Productos y servicios proporcionados a la población que cumplen con la normatividad sanitaria, TPSBVS = Total de productos y servicios bajo vigilancia sanitaria	1	

PRESUPUESTO DE EGRESOS

EJERCICIO FISCAL 2025

GOBIERNO DEL ESTADO



GOBIERNO DEL ESTADO DE CHIHUAHUA

Presupuesto de Egresos para el Ejercicio Fiscal 2025

Presupuesto Basado en Resultados

Listado de Programas Presupuestarios, así como Indicadores Estratégicos y de Gestión a nivel de Fin - Propósito

DEPENDENCIA	PROGRAMA PRESUPUESTARIO	IMPORTE	FIN - PROPOSITO	NOMBRE DEL INDICADOR	FORMULA DEL INDICADOR	TIPO	
						ESTRATEGICO	GESTION
SERVICIOS DE SALUD DE CHIHUAHUA	PLANEACIÓN, ADMINISTRACIÓN Y EVALUACIÓN DE LAS ACCIONES INSTITUCIONALES PARA LA SALUD	1,488,894,401	FIN - Contribuir a fortalecer la operación de las unidades médicas de Servicios de Salud de Chihuahua para ofrecer a la población sin derechohabiencia servicios de salud de calidad mediante estrategias de desarrollo.	Razón de camas censables en unidades médicas de Servicios de Salud por cada mil habitantes de la población sin derechohabiencia	$(CCSSCH/PSD)*100 - CCSSCH =$ Número de camas censables en unidades médicas de Servicios de Salud de Chihuahua en año t, PSD = Población sin derechohabiencia del estado de Chihuahua en año t	1	
SERVICIOS DE SALUD DE CHIHUAHUA	PLANEACIÓN, ADMINISTRACIÓN Y EVALUACIÓN DE LAS ACCIONES INSTITUCIONALES PARA LA SALUD	1,488,894,401	PROPOSITO - Las unidades médicas de Servicios de Salud de Chihuahua en operación tienen estrategias de desarrollo para la prestación de servicios médicos oportunos, seguros y de calidad.	Porcentaje de unidades médicas de Servicios de Salud de Chihuahua en cumplimiento con la plantilla de personal necesaria para su operatividad	$(UMCPPNO/UMSSCH)*100 - UMCPPNO =$ Unidades médicas de Servicios de Salud de Chihuahua en cumplimiento con la plantilla de personal necesaria para su operatividad, UMSSCH = Unidades médicas de Servicios de Salud de Chihuahua	1	
INSTITUTO CHIHUAHUENSE DE SALUD	ATENCIÓN MÉDICA ICHISAL	2,152,890,825	FIN - Contribuir al fortalecimiento y facilitar el acceso oportuno, equitativo, eficiente y de calidad del servicio de salud mediante la atención médica en las diversas unidades médicas del Instituto Chihuahuense de Salud para la Población del Estado de Chihuahua.	Promedio de tasa de mortalidad en el Estado	$(D/TAH) - D =$ Defunciones, TAH = Total de Atenciones de Hospitalización	1	
INSTITUTO CHIHUAHUENSE DE SALUD	ATENCIÓN MÉDICA ICHISAL	2,152,890,825	PROPOSITO - La Población del Estado de Chihuahua cuenta con un servicio médico, que les permite acceder a una atención médica oportuna y de calidad de primer y segundo nivel.	Variación Porcentual en la derechohabiencia al Instituto Chihuahuense de Salud	$((D/DT_1)-1)*100 - Dt =$ Derechohabientes ejercicio actual, DT_1 = Derechohabientes ejercicio anterior	1	

GOBIERNO DEL ESTADO DE CHIHUAHUA

Presupuesto de Egresos para el Ejercicio Fiscal 2025

Presupuesto Basado en Resultados

Listado de Programas Presupuestarios, así como Indicadores Estratégicos y de Gestión a nivel de Fin - Propósito

DEPENDENCIA	PROGRAMA PRESUPUESTARIO	IMPORTE	FIN - PROPOSITO	NOMBRE DEL INDICADOR	FORMULA DEL INDICADOR	TIPO	
						ESTRATEGICO	GESTION
INSTITUTO CHIHUAHUENSE DE SALUD	ATENCIÓN MÉDICA (CHISAL)	2,152,890,825	PROPOSITO - La Población del Estado de Chihuahua cuenta con un servicio médico, que les permite acceder a una atención médica oportuna y de calidad de primera y segundo nivel.	Variación porcentual de las atenciones médicas en relación con el año anterior	$\frac{((AMPEF/AMEFAL_1)-1)*100 - AMPEF}{Presente Ejercicio Fiscal - AMEFAL_1} = \text{Atenciones Médicas del Ejercicio Fiscal Anterior}$	1	
DESARROLLO INTEGRAL DE LA FAMILIA DEL ESTADO DE CHIHUAHUA	ALIMENTACIÓN Y DESARROLLO AUTOSUSTENTABLE DE LAS FAMILIAS	488,940,117	FIN - Contribuir a proveer el acceso a la alimentación suficiente, diversa y nutritiva a los grupos vulnerados en este derecho, mejorando así la calidad de vida y contribuyendo a la disminución de los índices de desnutrición, mediante la implementación de acciones para mitigar su seguridad alimentaria	Variación porcentual de apoyos otorgados	$\frac{((NAo_1 - NAOot_1) - 1) * 100 - NAO_1}{Apoyos otorgados en el año actual, NAO_1} = \text{Apoyos otorgados en el año anterior}$	1	
DESARROLLO INTEGRAL DE LA FAMILIA DEL ESTADO DE CHIHUAHUA	ALIMENTACIÓN Y DESARROLLO AUTOSUSTENTABLE DE LAS FAMILIAS	488,940,117	PROPOSITO - Las personas en situación de pobreza en el estado de Chihuahua presentan bajos índices de inseguridad alimentaria	Variación porcentual de personas que recibieron apoyos	$\frac{((PAUPAL_1) - 1) * 100 - PA1}{Personas apoyadas en el año actual, PA1} = \text{Personas apoyadas en el año anterior}$	1	

GOBIERNO DEL ESTADO DE CHIHUAHUA
Presupuesto de Egresos para el Ejercicio Fiscal 2025
Presupuesto Basado en Resultados
Listado de Programas Presupuestarios, así como Indicadores Estratégicos y de Gestión a nivel de Fin - Propósito

DEPENDENCIA	PROGRAMA PRESUPUESTARIO	IMPORTE	FIN - PROPOSITO	NOMBRE DEL INDICADOR	FORMULA DEL INDICADOR	TIPO	
						ESTRATEGICO	GESTION
DESARROLLO INTEGRAL DE LA FAMILIA DEL ESTADO DE CHIHUAHUA	FORTALECIMIENTO FAMILIAR	8,166,160	FIN - Contribuir a fortalecer la integración familiar y la erradicación de la violencia familiar para de esta manera intervenir de manera positiva en el tejido social y tener en el estado ciudadanos integros que contribuyan a su crecimiento, para de esta manera combatir hechos y circunstancias que la limiten y vulneren, mediante la puesta en marcha de habilidades para hacer frente a los diferentes tipos de violencia intrafamiliar	Variación porcentual de personas formadas e informadas en tomo a la prevención de la violencia familiar	$((PIPVFat/PIPVFpt_1)-1)*100 - PIPVFat =$ Personas formadas e informadas en prevención de la violencia familiar atendidas durante el año actual, $PIPVFpt_1 =$ Personas formadas e informadas en prevención de la violencia familiar atendidas durante el año anterior	1	
DESARROLLO INTEGRAL DE LA FAMILIA DEL ESTADO DE CHIHUAHUA	FORTALECIMIENTO FAMILIAR	8,166,160	PROPOSITO - La población del Estado de Chihuahua cuenta con suficientes habilidades para hacer frente a los diferentes tipos de violencia intrafamiliar	Variación porcentual de la población beneficiaria	$(PBPT/PBPT_1)-1)*100 - PBPT =$ Población beneficiada por el programa durante el año, $PBPT_1 =$ Población beneficiada por el programa durante el año anterior	1	
DESARROLLO INTEGRAL DE LA FAMILIA DEL ESTADO DE CHIHUAHUA	REHABILITACIÓN INTEGRAL FÍSICA Y APOYOS FUNCIONALES	43,754,176	FIN - Contribuir a mejorar la calidad de vida de las personas con discapacidad motriz, auditiva o neurológica, temporal o permanente de grupos vulnerables, mediante el acceso a servicios de rehabilitación integral y apoyos funcionales, para promover acceso a servicios de rehabilitación integral y apoyos funcionales, la igualdad de participación plena y efectiva en la sociedad, en condiciones de igualdad	Variación porcentual de entrega de apoyos funcionales	$((aOf/aOT_1)-1)*100 - aOf =$ Apoyos funcionales otorgados año actual, $aOT_1 =$ Apoyos funcionales otorgados año anterior	1	
DESARROLLO INTEGRAL DE LA FAMILIA DEL ESTADO DE CHIHUAHUA	REHABILITACIÓN INTEGRAL FÍSICA Y APOYOS FUNCIONALES	43,754,176	PROPOSITO - Las personas con discapacidad motriz, auditiva o neurológica, temporal o permanente de grupos vulnerables en el estado de Chihuahua, tienen alto acceso a la rehabilitación integral	Porcentaje de personas con discapacidad beneficiarias	$(PDB/PDMAN)*100 - PDB =$ Personas con discapacidad beneficiarias, $PDMAN =$ Personas con discapacidad motriz, auditiva o neurológica	1	

GOBIERNO DEL ESTADO DE CHIHUAHUA
Presupuesto de Egresos para el Ejercicio Fiscal 2025
Presupuesto Basado en Resultados

Listado de Programas Presupuestarios, así como Indicadores Estratégicos y de Gestión a nivel de Fin - Propósito

DEPENDENCIA	PROGRAMA PRESUPUESTARIO	IMPORTE	FIN - PROPOSITO	NOMBRE DEL INDICADOR	FORMULA DEL INDICADOR	TIPO	
						ESTRATEGICO	GESTION
DESARROLLO INTEGRAL DE LA FAMILIA DEL ESTADO DE CHIHUAHUA	GESTIÓN SOCIAL Y ATENCIÓN A LA CIUDADANÍA	14,014,476	FIN - Contribuir a desarrollar y ejercer actividades que mejoren la calidad de vida de personas en situación vulnerable; mediante apoyos de asistencia social emergente y acciones de subsidiariedad; logrando así ayudar a la ciudadanía chihuahuense que presenta más necesidades.	Variación porcentual de las personas apoyadas por el programa en el año anterior	$((PAPa/PAPa_{-1}) - 1) * 100 - PAPa =$ Personas apoyadas por el programa en el año actual. $PAPa_{-1} =$ Personas apoyadas por el programa en el año anterior	1	
DESARROLLO INTEGRAL DE LA FAMILIA DEL ESTADO DE CHIHUAHUA	GESTIÓN SOCIAL Y ATENCIÓN A LA CIUDADANÍA	14,014,476	PROPOSITO - Las personas en condición de vulnerabilidad en el estado de Chihuahua tienen facilidad de enfrentar situaciones emergentes	Porcentaje de personas en situación vulnerable apoyadas	$(PsvA/PsvP) * 100 - PsvA =$ Personas en situación vulnerable apoyadas, $psvp =$ Personas en condición de vulnerabilidad en el estado de Chihuahua	1	
DESARROLLO INTEGRAL DE LA FAMILIA DEL ESTADO DE CHIHUAHUA	ALIMENTACIÓN Y DESARROLLO AUTOSUSTENTABLE DE LAS FAMILIAS EN LOS MUNICIPIOS DE LA REGIÓN SERRANA	77,376,071	FIN - Contribuir al desarrollo integral de las personas en condiciones de vulnerabilidad mediante la entrega de apoyos de subsistencia y seguridad alimentaria a los habitantes de la zona serrana afectados por la sequía	Porcentaje de municipios que mejoran sus condiciones alimentarias derivados de la sequía	$(MMCAS/MPZSE) * 100 - MMCAS =$ Municipios que mejoran las condiciones alimentarias por la sequía. $MPZSE =$ Municipios pertenecientes a la zona serrana del estado	1	
DESARROLLO INTEGRAL DE LA FAMILIA DEL ESTADO DE CHIHUAHUA	ALIMENTACIÓN Y DESARROLLO AUTOSUSTENTABLE DE LAS FAMILIAS EN LOS MUNICIPIOS DE LA REGIÓN SERRANA	77,376,071	PROPOSITO - Los Habitantes de los municipios de Balleza, Batopilas de Manuel Gómez Morín, Bocoyna, Carichi, Chiniipas, Guachochi, Guadalupe y Calvo, Guazapares, Guerrero, Madera, Maguarichi, Matachi, Morelos, Morris, Nonoava, Ocampo, Temósachic, Urique y Unachi afectados por la sequía, presentan efectos favorables de seguridad alimentaria.	Porcentaje de habitantes en municipios serranos apoyados	$(HMSASA/THMS) * 100 - HMSASA =$ Habitantes en municipios serranos apoyados en su seguridad alimentaria. $THMS =$ Total de habitantes en municipios serranos	1	



GOBIERNO DEL ESTADO DE CHIHUAHUA
Presupuesto de Egresos para el Ejercicio Fiscal 2025
Presupuesto Basado en Resultados
Listado de Programas Presupuestarios, así como Indicadores Estratégicos y de Gestión a nivel de Fin - Propósito

DEPENDENCIA	PROGRAMA PRESUPUESTARIO	IMPORTE	FIN - PROPOSITO	NOMBRE DEL INDICADOR	FORMULA DEL INDICADOR	TIPO	
						ESTRATEGICO	GESTION
DESARROLLO INTEGRAL DE LA FAMILIA DEL ESTADO DE CHIHUAHUA	ATENCIÓN INTEGRAL PARA LA PROTECCIÓN Y RESTITUCIÓN DE DERECHOS	234,305,476	FIN - Contribuir a proteger y procurar la restitución integral de los derechos que hayan sido vulnerados de las niñas, niños y adolescentes, personas con discapacidad, adultos mayores tutelados y demás sujetos sociales mediante una eficiente atención integral que requieran asistencia social y que estén dentro de las atribuciones del DIF Estatal, para tener una sociedad en la cual todos tengan sus derechos garantizados	Porcentaje de apoyos a la población en estado de vulnerabilidad beneficiada a través del programa	$(ANNABP/ANNAYS)*100 - ANNABP =$ Apoyos a Niñas, niños y adolescentes beneficiados por el programa. ANNAYS = Apoyos a Niñas, niños y adolescentes en vulnerabilidad social	1	
DESARROLLO INTEGRAL DE LA FAMILIA DEL ESTADO DE CHIHUAHUA	ESPARCIMIENTO PARA EL DESARROLLO FAMILIAR	20,025,681	FIN - Contribuir a ofrecer y extender para los habitantes del estado de Chihuahua el interés en la cultura, ciencia, tecnología, deportes acuáticos y actividades deportivas lúdicas en un entorno de convivencia familiar promoviendo la unión, valores, diversión sana, salud y cultura en nuestras instalaciones, mediante el esparcimiento familiar, fomentando así la integración familiar, base de una sociedad saludable	Variación porcentual de personas atendidas en los espacios de esparcimiento	$((PAEE/PAEE_{-1})-1)*100 - PAEE =$ Personas que asisten a espacios de esparcimiento en el año actual. PAEE_{-1} = Personas que asisten a espacios de esparcimiento en el año anterior	1	
DESARROLLO INTEGRAL DE LA FAMILIA DEL ESTADO DE CHIHUAHUA	ESPARCIMIENTO PARA EL DESARROLLO FAMILIAR	20,025,681	PROPOSITO - La población del estado de Chihuahua presenta alto esparcimiento para el desarrollo familiar	Porcentaje de habitantes que fortalecen su integración familiar	$(HFIF/HECH)*100 - HFIF =$ Habitantes que fortalecen su integración familiar. HECH = Habitantes del estado de Chihuahua que requieren esparcimiento	1	
DESARROLLO INTEGRAL DE LA FAMILIA DEL ESTADO DE CHIHUAHUA	GESTIÓN INSTITUCIONAL DIF	64,380,206	PROPOSITO - El personal del Desarrollo Integral de la Familia del Estado Chihuahua presenta eficiencia en el cumplimiento de metas y objetivos de la institución	Porcentaje de Personal Institucional del Desarrollo Integral de la Familia beneficiados	$(PIDIFB/TPIDIFB)*100 - PIDIFB =$ Personal Institucional del Desarrollo Integral de la Familia beneficiados, TPIDIFB = Total de Personal Institucional del Desarrollo Integral de la Familia beneficiados	1	

GOBIERNO DEL ESTADO DE CHIHUAHUA
Presupuesto de Egresos para el Ejercicio Fiscal 2025
Presupuesto Basado en Resultados
Listado de Programas Presupuestarios, así como Indicadores Estratégicos y de Gestión a nivel de Fin - Propósito

DEPENDENCIA	PROGRAMA PRESUPUESTARIO	IMPORTE	FIN - PROPOSITO	NOMBRE DEL INDICADOR	FORMULA DEL INDICADOR	TIPO	
						ESTRATEGICO	GESTION
INSTITUTO CHIHUAHUENSE DE LAS MUJERES	APOYO A FAMILIARES DE VICTIMAS DE FEMINICIDIO	2,646,501	FIN - Contribuir al desarrollo integral de las mujeres en condiciones de vulnerabilidad mediante la entrega de apoyos económicos a familiares de víctimas de feminicidio	Tasa de variación de apoyos económicos a familias víctimas de feminicidio	$((AEOVF/Fa/AEOVF/Fam)-1)*100 - AEOVF/Fa =$ Apoyos económicos otorgados a familias víctimas del feminicidio en el año actual. $AEOVF/Fam =$ Apoyos económicos otorgados a familias víctimas del feminicidio en el año anterior	1	
INSTITUTO CHIHUAHUENSE DE LAS MUJERES	APOYO A FAMILIARES DE VICTIMAS DE FEMINICIDIO	2,646,501	PROPOSITO - Las familias del Estado de Chihuahua que han sufrido la pérdida de un familiar por delito de feminicidio cuentan con suficientes apoyos económicos para ayuda y asistencia	Porcentaje de familias víctimas de feminicidio en primer grado apoyadas	$(FVAP/FVFGEC)*100 - FVAP =$ Familias víctimas de feminicidio apoyadas con el programa. $FVFGEC =$ Familias víctimas de feminicidio en primer grado del Estado de Chihuahua	1	
INSTITUTO CHIHUAHUENSE DE LAS MUJERES	PREVENCIÓN Y ATENCIÓN DE MUJERES EN SITUACIÓN DE VIOLENCIA	67,107,688	FIN - Contribuir al desarrollo integral de las mujeres en condiciones de vulnerabilidad mediante una atención de calidad a través de los centros de atención a la violencia contra las mujeres	Variación porcentual anual de las atenciones brindadas	$((ABAABZAn)-1)*100 - ABAABZAn =$ Atenciones brindadas en el año actual. $ABAABZAn =$ Atenciones brindadas en el año anterior	1	
INSTITUTO CHIHUAHUENSE DE LAS MUJERES	PREVENCIÓN Y ATENCIÓN DE MUJERES EN SITUACIÓN DE VIOLENCIA	67,107,688	PROPOSITO - Las mujeres que han sufrido violencia cuentan con mayores opciones para recibir una atención de calidad	Variación porcentual de mujeres atendidas	$(MAEa/MAEAn)-1)*100 - MAEa =$ Mujeres atendidas en el ejercicio actual. $MAEAn =$ Mujeres atendidas en ejercicio anterior	1	
INSTITUTO CHIHUAHUENSE DE LAS MUJERES	INSTITUCIONALIZACIÓN DE LA PERSPECTIVA DE GÉNERO EN LA ADMINISTRACIÓN PÚBLICA	22,379,232	FIN - Contribuir al desarrollo integral de las personas en condiciones de vulnerabilidad mediante capacitación y acompañamiento a las Dependencias de la Administración Pública Estatal en la incorporación de la perspectiva de género	Variación porcentual de servidoras y servidores públicos capacitados	$((SSPC2025/SSPC2024)-1)*100 - SSPC2025 =$ Servidoras y servidores públicos capacitados en 2025. $SSPC2024 =$ Servidoras y servidores públicos capacitados en 2024	1	
INSTITUTO CHIHUAHUENSE DE LAS MUJERES	INSTITUCIONALIZACIÓN DE LA PERSPECTIVA DE GÉNERO EN LA ADMINISTRACIÓN PÚBLICA	22,379,232	PROPOSITO - Las dependencias de la Administración Pública del Estado de Chihuahua reciben insumos suficientes para la incorporación de la perspectiva de género en sus intervenciones públicas	Porcentaje de dependencias capacitadas	$(DC/TAPE)*100 - DC =$ Dependencias capacitadas. $TAPE =$ Total de Dependencias de la Administración Pública Estatal	1	

PRESUPUESTO DE EGRESOS

EJERCICIO FISCAL 2025



Gobierno del Estado de Chihuahua
Presupuesto de Egresos para el Ejercicio Fiscal 2025
Presupuesto Basado en Resultados

Listado de Programas Presupuestarios, así como Indicadores Estratégicos y de Gestión a nivel de Fin - Propósito

DEPENDENCIA	PROGRAMA PRESUPUESTARIO	IMPORTE	FIN - PROPOSITO	NOMBRE DEL INDICADOR	FORMULA DEL INDICADOR	TIPO	
						ESTRATEGICO	GESTION
CONSEJO ESTATAL DE POBLACIÓN	APOYO INTEGRAL A MIGRANTES	11,508,650	PROPOSITO - La población de migrantes y en situación de movilidad humana en el Estado de Chihuahua, gozan de condiciones adecuadas que favorecen el ejercicio pleno de sus derechos vinculados a la migración.	Variación porcentual de personas migrantes y en situación de movilidad atendidas	$((PMSMAEA/PMSMAEA_{-1})-1)*100$ - PMSMAEA = Personas migrantes y en situación de movilidad atendidas en el ejercicio actual, PMSMAEA_1 = Personas migrantes y en situación de movilidad atendidas en el ejercicio anterior	1	
CONSEJO ESTATAL DE POBLACIÓN	REGISTRO Y CONTROL ESTADISTICO DE LA POBLACIÓN	8,714,658	PROPOSITO - La población en edad reproductiva (15 años en adelante) del Estado de Chihuahua, cuenta con información para el ejercicio de sus derechos vinculados a la planeación demográfica.	Variación porcentual de personas atendidas por el Consejo Estatal de Población	$((TPACEPAA/TPACEPAA_{-1})-1)*100$ - TPACEPAA = Total de personas atendidas por el Consejo Estatal de Población en el ejercicio actual, TPACEPAA_1 = Total de personas atendidas por el Consejo Estatal de Población en el ejercicio anterior	1	
UNIVERSIDAD AUTÓNOMA DE CHIHUAHUA	CALIDAD EDUCATIVA Y COMPROMISO CON LA COMUNIDAD	1,341,386.310	FIN - Contribuir a brindar los servicios educativos de calidad a las y los estudiantes de escuelas del Sistema Educativo Estatal mediante el fortalecimiento de oportunidades para el acceso a la educación superior	Porcentaje de alumnas y alumnos inscritos en la educación superior en la Universidad Autónoma de Chihuahua	$((NAUACH/NAUACH_{-1})-1)*100$ - NAUACH = Número de alumnas y alumnos inscritos en la Universidad Autónoma de Chihuahua, NAAIESECH = Número de alumnas y alumnos inscritos en educación Superior en el Estado de Chihuahua.	1	
UNIVERSIDAD AUTÓNOMA DE CHIHUAHUA	INVESTIGACIÓN Y DIVULGACIÓN CIENTIFICA	140,129,726	PROPOSITO - Los Investigadores de Posgrado de Universidad Autónoma de Chihuahua cuentan con suficientes apoyos para el fortalecimiento de la Investigación Científica.	Variación porcentual de Investigadores de posgrado de la Universidad Autónoma de Chihuahua en el año actual respecto al año anterior.	$((IPUACH_{-t}/IPUACH_{-t-1})-1)*100$ - IPUACH_t = Investigadores de posgrado de la Universidad Autónoma de Chihuahua en el año actual, IPUACH_{-1} = Investigadores de posgrado de la Universidad Autónoma de Chihuahua en el año anterior.	1	

GOBIERNO DEL ESTADO DE CHIHUAHUA
Presupuesto de Egresos para el Ejercicio Fiscal 2025
Presupuesto Basado en Resultados
Listado de Programas Presupuestarios, así como Indicadores Estratégicos y de Gestión a nivel de Fin - Propósito

DEPENDENCIA	PROGRAMA PRESUPUESTARIO	IMPORTE	FIN - PROPOSITO	NOMBRE DEL INDICADOR	FORMULA DEL INDICADOR	TIPO	
						ESTRATEGICO	GESTION
UNIVERSIDAD AUTÓNOMA DE CD. JUÁREZ	VINCULACIÓN, EXTENSIÓN Y SERVICIOS ACADÉMICOS EN EDUCACIÓN MEDIA SUPERIOR Y SUPERIOR	1,111,631,292	FIN - Contribuir a brindar servicios educativos de calidad a los estudiantes de escuelas del Sistema Educativo Estatal, en el desarrollo de ambientes escolares que propicien el aprendizaje, la inclusión, equidad y perspectiva de género, mediante el fortalecimiento de su formación integral.	Variación porcentual de estudiantes egresados laborando	$\frac{((PEL_1 - 1) * 100 - PEL)}{\text{Porcentaje de Egresados laborando del año actual, PEL}_1 = \text{Porcentaje de Egresados laborando en el año anterior}}$	1	
UNIVERSIDAD AUTÓNOMA DE CD. JUÁREZ	VINCULACIÓN, EXTENSIÓN Y SERVICIOS ACADÉMICOS EN EDUCACIÓN MEDIA SUPERIOR Y SUPERIOR	1,111,631,292	PROPOSITO - Los estudiantes de la Universidad Autónoma de Ciudad Juárez presentan un adecuado desarrollo de su formación integral.	Porcentaje de estudiantes en programas de formación y desarrollo integral.	$\frac{(EPI/MT) * 100 - EPI}{\text{Estudiantes en programas de formación y desarrollo integral, MT = Matricula total}}$	1	
UNIVERSIDAD AUTÓNOMA DE CD. JUÁREZ	CALIDAD DE LOS SERVICIOS DE EDUCACIÓN SUPERIOR (COBERTURA Y DOCENCIA)	1,010,354,028	PROPOSITO - Los docentes de la Universidad Autónoma de Ciudad Juárez presentan un adecuado desarrollo de la capacidad académico-científica	Porcentaje de docentes de la Universidad Autónoma de Ciudad Juárez que presentan nivel satisfactorio en la evaluación académica	$\frac{(DENS/TDE) * 100 - DENS}{\text{Docentes evaluados con nivel satisfactorio, TDE = Total de Docentes evaluados}}$	1	
UNIVERSIDAD AUTÓNOMA DE CD. JUÁREZ	INFRAESTRUCTURA EDUCATIVA SUPERIOR	18,256,328	FIN - Contribuir a brindar servicios educativos de calidad a los estudiantes de escuelas del Sistema Educativo Estatal, en el desarrollo de ambientes escolares que propicien el aprendizaje, la inclusión, equidad y perspectiva de género mediante espacios físicos de educación superior óptimos para el desarrollo de la práctica educativa e impulso a su inserción en el mercado laboral.	Porcentaje de absorción en educación superior	$\frac{(TMNI/MT) * 100 - TMNI}{\text{Total de matrícula de nuevo ingreso, MT = Matricula total}}$	1	
UNIVERSIDAD AUTÓNOMA DE CD. JUÁREZ	INFRAESTRUCTURA EDUCATIVA SUPERIOR	18,256,328	PROPOSITO - Los estudiantes de la Universidad Autónoma de Ciudad Juárez cuentan con suficientes espacios educativos óptimos que propician el aprendizaje (teórico-práctico) para consolidar su formación profesional.	Variación porcentual de estudiantes beneficiados con espacios educativos óptimos	$\frac{((MT/MT_1) * 100 - MT)}{\text{Matricula total año actual, MT}_1 = \text{Matricula total año anterior}}$	1	



GOBIERNO DEL ESTADO DE CHIHUAHUA
Presupuesto de Egresos para el Ejercicio Fiscal 2025
Presupuesto Basado en Resultados
Listado de Programas Presupuestarios y de Gestión a nivel de Fin - Propósito

DEPENDENCIA	PROGRAMA PRESUPUESTARIO	IMPORTE	FIN - PROPOSITO	NOMBRE DEL INDICADOR	FORMULA DEL INDICADOR	TIPO	
						ESTRATEGICO	GESTION
PROMOTORA DE LA INDUSTRIA CHIHUAHUENSE	FOMENTO INDUSTRIAL	0	PROPOSITO - Las empresas establecidas en los parques industriales que administra Promotora para el Desarrollo Económico de Chihuahua cuentan con servicios e infraestructura adecuados para el desarrollo de sus actividades.	Porcentaje de empresas atendidas mediante la prestación de servicios e infraestructura	$(EA/EE)*100 - EA = \text{Empresas atendidas}, EE = \text{Total de Empresas establecidas en los parques industriales}$	1	
PENSIONES CIVILES DEL ESTADO DE CHIHUAHUA	SERVICIO MÉDICO DE PENSIONES CIVILES DEL ESTADO	1,634,470,029	FIN - Contribuir a mejorar el servicio médico para asegurar el derecho a la salud de los derechohabientes mediante la implementación de estrategias de atención que dignifiquen el servicio	Porcentaje de derechohabientes con acciones de prevención y control en la salud	$(DHPAPCS/TDH)*100 - DHPAPCS = \text{Derechohabientes que participan en acciones de prevención y control de la salud}, TDH = \text{Total de derechohabientes}$	1	
PENSIONES CIVILES DEL ESTADO DE CHIHUAHUA	SERVICIO MÉDICO DE PENSIONES CIVILES DEL ESTADO	1,634,470,029	PROPOSITO - Las y los derechohabientes de Pensiones Civiles del Estado reciben un servicio médico eficiente	Porcentaje de encuestas de calidad realizadas	$(ERS/TEA)*100 - ERS = \text{Encuestas con resultado satisfactorio}, TEA = \text{Total de encuestas aplicadas}$	1	
PENSIONES CIVILES DEL ESTADO DE CHIHUAHUA	SERVICIO MÉDICO DE PENSIONES CIVILES DEL ESTADO	1,634,470,029	PROPOSITO - Las y los derechohabientes de Pensiones Civiles del Estado reciben un servicio médico eficiente	Porcentaje de derechohabientes atendidos en Pensiones Civiles del Estado	$(DAPCE/DPAPCE)*100 - DAPCE = \text{Derechohabientes atendidos en PCE}, DPAPCE = \text{Total de Derechohabientes de PCE}$	1	
PENSIONES CIVILES DEL ESTADO DE CHIHUAHUA	PRESTACIONES SOCIOECONÓMICAS A JUBILADOS, PENSIONADOS Y TRABAJADORES AL SERVICIO DEL ESTADO	5,559,188,475	FIN - Contribuir a administrar de manera eficaz y eficiente los recursos financieros, humanos y bienes muebles e inmuebles del gobierno mediante el cumplimiento de las obligaciones legales con los jubilados y pensionados.	Porcentaje de capacidad de pago de pensiones y jubilaciones	$(TRRNP/TCNJ)*100 - TRRNP = \text{Total de recursos recaudados para el pago de la nómina de jubilados y pensionados}, TCNJ = \text{Total del costo de la nómina de jubilados y pensionados}$	1	
PENSIONES CIVILES DEL ESTADO DE CHIHUAHUA	PRESTACIONES SOCIOECONÓMICAS A JUBILADOS, PENSIONADOS Y TRABAJADORES AL SERVICIO DEL ESTADO	5,559,188,475	PROPOSITO - Los Jubilados y Pensionados de Pensiones Civiles del Estado se ven beneficiados con el pago de su nómina	Porcentaje de jubilados y pensionados que reciben su pago	$(JVPP/JPPCE)*100 - JVPP = \text{Jubilados y pensionados que reciben su pago}, JPPCE = \text{Total de jubilados y pensionados de PCE}$	1	

GOBIERNO DEL ESTADO DE CHIHUAHUA
 Presupuesto de Egresos para el Ejercicio Fiscal 2025
 Presupuesto Basado en Resultados

Listado de Programas Presupuestarios, así como Indicadores Estratégicos y de Gestión a nivel de Fin - Propósito

DEPENDENCIA	PROGRAMA PRESUPUESTARIO	IMPORTE	FIN - PROPOSITO	NOMBRE DEL INDICADOR	FORMULA DEL INDICADOR	TIPO	
						ESTRATEGICO	GESTION
JUNTA CENTRAL DE AGUA Y SANEAMIENTO	AGUA POTABLE, DRENAJE Y TRATAMIENTO	108,655,122	FIN - Contribuir a garantizar el derecho humano al agua y saneamiento a través de obras para la gestión integral de recursos hídricos del Estado, asegurando un aprovechamiento sustentable y equitativo del agua superficial y subterránea.	Porcentaje Porcentaje de cobertura de agua potable en el Estado de Chihuahua	$(CAPA/CAPB)*100 - CAPA =$ Cobertura de agua potable alcanzada en el ejercicio fiscal, CAPB = Cobertura de agua potable base	1	
INSTITUTO CHIHUAHUENSE DEL DEPORTE Y CULTURA FISICA	APOYOS AL DEPORTE	90,467,661	PROPOSITO - La comunidad deportiva del estado de Chihuahua cuenta con acceso a apoyos para su desarrollo y participación en competencias y eventos deportivos.	Variación Porcentual de comunidad deportiva con acceso a apoyos deportivos con respecto al año anterior	$((CDAO/CDAO_{t-1})*100 - CDAO_t)$ = Comunidad deportiva con apoyos otorgados en el año actual , CDAO_t = Comunidad deportiva con apoyos otorgados en el año anterior	1	
INSTITUTO CHIHUAHUENSE DEL DEPORTE Y CULTURA FISICA	CULTURA FISICA Y FOMENTO AL DEPORTE	21,668,359	FIN - Contribuir a mejorar la salud de los chihuahuenses, así como a la prevención de conductas antisociales que fomenten la igualdad y equidad de género, a través de una adecuada y suficiente infraestructura deportiva en el estado.	Variación porcentual de la población activada en los programas de cultura física y deporte social con respecto al año anterior	$((PAI/PAT_{t-1})*100 - PAT =$ Personas activadas en el año actual, PAT_1 = Personas activadas en el año anterior	1	
INSTITUTO CHIHUAHUENSE DEL DEPORTE Y CULTURA FISICA	CONSERVACIÓN Y MANTENIMIENTO DE INSTALACIONES DEPORTIVAS	72,885,582	PROPOSITO - Las instalaciones deportivas a cargo del Instituto Chihuahuense del Deporte y Cultura Física en condiciones adecuadas para realizar actividad deportiva, física o recreativa	Variación Porcentual de instalaciones a cargo del Instituto Chihuahuense del Deporte y Cultura Física en condiciones adecuadas con respecto al año anterior	$((ICA/ICA_{t-1})*100 - ICA_t =$ Instalaciones en Condiciones Adecuadas del año actual , ICA_t = Instalaciones en Condiciones Adecuadas del año anterior	1	
INSTITUTO CHIHUAHUENSE DE LA JUVENTUD	IMPULSANDO JUVENTUDES	26,590,153	FIN - Contribuir a promover el desarrollo integral de los jóvenes chihuahuenses con el fin de que tengan mejores opciones de vida	Variación porcentual de población joven de 12 a 29 años de edad con ingreso inferior a la línea de bienestar	$((PPJILB/PPJILB_{t-1})*100 - PPJILB_t =$ Porcentaje de población joven de 12 a 29 años de edad con ingreso inferior a la línea de bienestar en 2026 para el Estado de Chihuahua, PPJILB_t = Porcentaje de población joven de 12 a 29 años de edad con ingreso inferior a la línea de bienestar en 2020 para el Estado de Chihuahua	1	

GOBIERNO DEL ESTADO DE CHIHUAHUA
 Presupuesto de Egresos para el Ejercicio Fiscal 2025
 Presupuesto Basado en Resultados

Listado de Programas Presupuestarios, así como Indicadores Estratégicos y de Gestión a nivel de Fin - Propósito

DEPENDENCIA	PROGRAMA PRESUPUESTARIO	IMPORTE	FIN - PROPOSITO	NOMBRE DEL INDICADOR	FORMULA DEL INDICADOR	TIPO	
						ESTRATEGICO	GESTION
INSTITUTO CHIHUAHUENSE DE LA JUVENTUD	ATENCIÓN A LA JUVENTUD	10,320,632	PROPOSITO.- Las personas jóvenes de 12 a 29 años en el Estado de Chihuahua cuentan con mayor participación en actividades que les permitan fomentar sus habilidades para obtener mayor desarrollo personal.	Porcentaje de personas jóvenes que desarrollan habilidades al participar en actividades.	$(PJDHP/JPAFH) * 100 - PJDH =$ Personas jóvenes que desarrollan sus habilidades; P.JPAFH = Total de personas jóvenes de 12 a 29 años del estado de Chihuahua en condiciones de vulnerabilidad	1	
INSTITUTO CHIHUAHUENSE DE LA JUVENTUD	INSTITUCIONALIZACIÓN DE LA PERSPECTIVA DE JUVENTUDES	4,168,381	FIN - Contribuir a promover el desarrollo integral de los jóvenes chihuahuenses con el fin de que tengan mejores opciones de vida mediante la colaboración de las juventudes para la resolución de problemas comunes	Variación porcentual de personas mayores de 18 años que han experimentado discriminación en el acceso a oportunidades de desarrollo integral.	$((PPMEDAODI/PPMEDAODI_1)-1) * 100 - PPMEDAODI =$ Porcentaje de población mayor a 18 años que han experimentado discriminación en el acceso a oportunidades de desarrollo integral en el año actual; PPMEDAODI_1 = Porcentaje de población mayor a 18 años que han experimentado discriminación en el acceso a oportunidades de desarrollo integral en el año anterior	1	
JUNTA DE ASISTENCIA SOCIAL PRIVADA DEL ESTADO DE CHIHUAHUA	APOYOS A LAS ORGANIZACIONES DE LA SOCIEDAD CIVIL	4,200,000	FIN - Contribuir a fortalecer los mecanismos de vinculación y participación de la sociedad civil en beneficio de los objetos prioritarios para su desarrollo integral a través de apoyos económicos	Variación porcentual de los apoyos otorgados con el programa	$((AOAAC/AOAAAN)-1) * 100 - AOAAAC =$ Apoyos otorgados en el año actual; AOAAAN = Apoyos otorgados en el año anterior	1	
JUNTA DE ASISTENCIA SOCIAL PRIVADA DEL ESTADO DE CHIHUAHUA	FORTALECIMIENTO A LAS ORGANIZACIONES DE LA SOCIEDAD CIVIL	5,910,509	FIN - Contribuir a fortalecer los mecanismos de vinculación y participación de la Sociedad Civil en beneficio de los sujetos prioritarios para su desarrollo integral mediante la implementación de programas de fomento a su capacidad institucional	Variación Porcentual de las Organizaciones de la Sociedad Civil beneficiadas por el programa	$((OBPAAC/OBPAAN)-1) * 100 - OBPAAC =$ Organizaciones de la Sociedad Civil beneficiadas por el programa el año actual; OBPAAN = Organizaciones de la Sociedad Civil beneficiadas por el programa el año anterior	1	

GOBIERNO DEL ESTADO DE CHIHUAHUA
Presupuesto de Egresos para el Ejercicio Fiscal 2025

Presupuesto Basado en Resultados

Listado de Programas Presupuestarios, así como Indicadores Estratégicos y de Gestión a nivel de Fin - Propósito

DEPENDENCIA	PROGRAMA PRESUPUESTARIO	IMPORTE	FIN - PROPOSITO	NOMBRE DEL INDICADOR	FORMULA DEL INDICADOR	TIPO	
						ESTRATEGICO	GESTION
EL COLEGIO DE CHIHUAHUA	INVESTIGACIÓN Y POSGRADO	9,867,561	PROPOSITO - Las y los profesionales del Colegio de Chihuahua cuentan con programas de investigación y posgrado, para abordar las problemáticas sociales en la región, bajo una perspectiva multi e interdisciplinaria.	Variación porcentual de matrícula total atendida	$(MTACA/MTACL_1) \cdot 100 - MTACA$ = Matrícula total atendida ciclo actual, $MTACL_1$ = Matrícula total atendida ciclo anterior	1	
INSTITUTO DE INNOVACIÓN Y COMPETITIVIDAD	CIENCIA, TECNOLOGÍA E INNOVACIÓN	4,960,786	PROPOSITO - Las entidades que conforman los sectores productivo, social, público y académico del Estado de Chihuahua tienen un desarrollo competitivo en materia de ciencia, tecnología e innovación.	Variación Porcentual de las entidades beneficiadas del Estado.	$(EBAPEA/EBAPEA_1) \cdot 100 - EBAPEA$ = Entidades beneficiadas con apoyos para proyectos en el ejercicio actual, $EBAPEA_1$ = Entidades beneficiadas con apoyos para proyectos en el ejercicio anterior	1	
INSTITUTO DE INNOVACIÓN Y COMPETITIVIDAD	VINCULACIÓN CIENTÍFICA Y TECNOLÓGICA	0	PROPOSITO - Investigadores de innovación y desarrollo tecnológico e inventores del Estado de Chihuahua tienen vinculación con el sector público y privado.	Variación Porcentual de investigadores de Innovación y desarrollo e inventores vinculados con el sector público y privado.	$(IIVSR2025/IIVSP2024) \cdot 100 - IIVSR2025$ = Investigadores de Innovación y desarrollo e inventores vinculados con el sector público y privado en el ejercicio actual, $IIVSP2024$ = Investigadores de Innovación y desarrollo e inventores vinculados con el sector público y privado en el ejercicio anterior	1	
INSTITUTO DE INNOVACIÓN Y COMPETITIVIDAD	SOCIALIZACIÓN DE LA CIENCIA	0	PROPOSITO - La Población del Estado de Chihuahua en un rango de 6 a 60 años que realizan actividades lúdicas en humanidades, ciencia, tecnología e innovación, tienen participación activa en eventos y actividades con enfoque científico.	Variación porcentual de personas participantes en actividades lúdicas en humanidades, ciencia, tecnología e innovación	$(PPAL2025/PPAL2024) \cdot 100 - PPAL2025$ = Personas Participantes en actividades lúdicas en el año actual, $PPAL2024$ = Personas de participantes en actividades lúdicas en el año anterior.	1	



GOBIERNO DEL ESTADO DE CHIHUAHUA
Presupuesto de Egresos para el Ejercicio Fiscal 2025

Presupuesto Basado en Resultados
Listado de Programas Presupuestarios, así como Indicadores Estratégicos y de Gestión a nivel de Fin - Propósito

DEPENDENCIA	PROGRAMA PRESUPUESTARIO	IMPORTE	FIN - PROPOSITO	NOMBRE DEL INDICADOR	FORMULA DEL INDICADOR	TIPO	
						ESTRATEGICO	GESTION
INSTITUTO CHIHUAHUENSE DE INFRAESTRUCTURA FISICA EDUCATIVA	PROGRAMA NORMATIVO DE LA CALIDAD DE LA INFRAESTRUCTURA EDUCATIVA	37,322,621	FIN - Contribuir a brindar los servicios educativos de calidad a los estudiantes de escuelas del Sistema Educativo Estatal, a través del desarrollo de ambientes escolares que propicien el aprendizaje, la inclusión, equidad y perspectiva de género; mediante la construcción, rehabilitación y equipamiento de espacios educativos que cumplan con la normatividad aplicable.	Variación porcentual entre los planteles educativos beneficiados en el ejercicio fiscal anterior inmediato y los planteles educativos beneficiados en el ejercicio fiscal actual	$((PIB/PIB_{-1})-1)*100 - PIB =$ Planteles educativos beneficiados en el año actual, PIB_1 = Planteles educativos beneficiados en el año anterior	1	
UNIVERSIDAD POLITÉCNICA DE CHIHUAHUA	VINCULACIÓN, EXTENSIÓN Y SERVICIOS ACADÉMICOS EN EDUCACIÓN MEDIA SUPERIOR Y SUPERIOR	9,288,863	FIN - Contribuir a ampliar la cobertura a nivel estatal en materia educativa, mediante la implementación de un programa fortalecido de captación de alumnos y alumnas.	Porcentaje de empleadores satisfechos	$(TES/TEE)*100 - TES =$ Total de empleadores satisfechos, TEE = Total de empleadores encuestados	1	
UNIVERSIDAD POLITÉCNICA DE CHIHUAHUA	CALIDAD EN LOS SERVICIOS DE EDUCACIÓN SUPERIOR TECNOLÓGICA	25,888,762	PROPOSITO - Estudiantes de la Universidad Politécnica reciben calidad en los servicios educativos brindados.	Variación Porcentual de estudiantes atendidos en la universidad	$((EAU/EAU_{-1})-1)*100 - EAU =$ Estudiantes atendidos en la universidad en el año actual, EAU_1 = Estudiantes atendidos en la universidad en el año anterior	1	
UNIVERSIDAD TECNOLÓGICA DE LA TARAHUMARA	COBERTURA EN EDUCACIÓN SUPERIOR TECNOLÓGICA	10,299,703	FIN - Contribuir a ampliar la cobertura a nivel estatal en materia educativa mediante el aumento en la captación de aspirantes en la Educación Superior Tecnológica	Variación porcentual de la captación de alumnos y alumnas	$((MTANI/MTANIEA_{-1})-1)*100 - MTANI =$ Matricula total de alumnos de nuevo ingreso del ejercicio actual, MTANIEA = Matricula total de alumnos de nuevo ingreso del ejercicio anterior	1	
UNIVERSIDAD TECNOLÓGICA DE LA TARAHUMARA	DOCENCIA EN EDUCACIÓN SUPERIOR TECNOLÓGICA	8,336,362	FIN - Contribuir a brindar los servicios educativos de calidad a los estudiantes de escuelas del sistema educativo estatal, a través del desarrollo de ambientes escolares que propicien el aprendizaje, la inclusión, la equidad y perspectiva de género mejorando la capacitación docente.	Variación Porcentual de personal docente capacitado	$((DPAFI/DPAFI_{-1})-1)*100 - DPAFI =$ Docentes participantes en actividades de formación interna en el año actual, DPAFI_1 = Docentes participantes en actividades de formación interna del año anterior	1	

PRESUPUESTO DE EGRESOS

EJERCICIO FISCAL 2025



GOBIERNO DEL ESTADO DE CHIHUAHUA
 Presupuesto de Egresos para el Ejercicio Fiscal 2025
 Presupuesto Basado en Resultados

Listado de Programas Presupuestarios, así como Indicadores Estratégicos y de Gestión a nivel de Fin - Propósito

DEPENDENCIA	PROGRAMA PRESUPUESTARIO	IMPORTE	FIN - PROPOSITO	NOMBRE DEL INDICADOR	FORMULA DEL INDICADOR	TIPO	
						ESTRATEGICO	GESTION
UNIVERSIDAD TECNOLÓGICA DE LA TARAHUMARA	PERMANENCIA EN EDUCACIÓN SUPERIOR TECNOLÓGICA	10,357,930	FIN - Contribuir a ampliar la cobertura a nivel estatal en materia educativa mediante la permanencia de las y los estudiantes en educación superior tecnológica	Variación Porcentual en la pertenencia de Estudiantes en Educación Superior Tecnológica	$(TAMAA-TAMAA_{-1}) \times 100 - TAMAA =$ Total de alumnos matriculados en el año actual, TAMAA_1 = Total de alumnos matriculados en el año anterior	1	
UNIVERSIDAD TECNOLÓGICA DE PARRAL	VINCULACIÓN Y SERVICIOS EDUCATIVOS	15,767,782	FIN - Contribuir a brindar los servicios educativos de calidad a los estudiantes de escuelas del Sistema Educativo Estatal, a través del desarrollo de ambientes escolares que propicien el aprendizaje, la inclusión, equidad y perspectiva de género, mediante la vinculación oportuna con los sectores públicos, privados y sociales.	Porcentaje de egresadas y egresados laborando.	$(EENLLSME/EEEE) \times 100 - EENLLSME =$ Egresadas y egresados del nivel Licenciatura laborando a los seis meses de su egreso., EEE = Egresadas y egresados encuestados.	1	
UNIVERSIDAD TECNOLÓGICA DE PARRAL	VINCULACIÓN Y SERVICIOS EDUCATIVOS	15,767,782	PROPOSITO - Las y los egresados de Educación Superior Tecnológica del Estado de Chihuahua presentan suficiente vinculación con el sector público, privado y social para su desarrollo y crecimiento profesional.	Porcentaje de eficiencia terminal del nivel Licenciatura.	$(ENLE/ENLEG) \times 100 - ENLE =$ Estudiantes del nivel Licenciatura egresados., ENLEG = Estudiantes del nivel Licenciatura al inicio de la generación.	1	
UNIVERSIDAD TECNOLÓGICA DE PARRAL	VINCULACIÓN Y SERVICIOS EDUCATIVOS	15,767,782	PROPOSITO - Las y los egresados de Educación Superior Tecnológica del Estado de Chihuahua presentan suficiente vinculación con el sector público, privado y social para su desarrollo y crecimiento profesional.	Porcentaje de eficiencia terminal del nivel Técnico Superior Universitario.	$(ETSUE/ETSUIG) \times 100 - ETSUE =$ Estudiantes de Técnico Superior Universitario egresados., ETSUIG = Estudiantes de Técnico Superior Universitario al inicio de la generación.	1	
UNIVERSIDAD TECNOLÓGICA DE PARRAL	COBERTURA EN EDUCACIÓN SUPERIOR TECNOLÓGICA	19,827,714	FIN - Contribuir a ampliar la cobertura a nivel estatal en materia educativa mediante la facilidad de acceso a la educación superior ofertada por la Universidad Tecnológica de Parral.	Variación Porcentual de estudiantes de nuevo ingreso.	$((ENIUPA/ENIAPIA) - 1) \times 100 - ENIUPA =$ Estudiantes de nuevo ingreso inscritos en la Universidad en el ejercicio actual., ENIAPIA = Estudiantes de nuevo ingreso inscritos en la Universidad en el ejercicio inmediato anterior.	1	

PRESUPUESTO DE EGRESOS

EJERCICIO FISCAL 2025



GOBIERNO DEL ESTADO DE CHIHUAHUA Presupuesto de Egresos para el Ejercicio Fiscal 2025

Presupuesto Basado en Resultados Listado de Programas Presupuestarios, así como Indicadores Estratégicos y de Gestión a nivel de Fin - Propósito

DEPENDENCIA	PROGRAMA PRESUPUESTARIO	IMPORTE	FIN - PROPOSITO	NOMBRE DEL INDICADOR	FORMULA DEL INDICADOR	TIPO	
						ESTRATEGICO	GESTION
UNIVERSIDAD TECNOLÓGICA DE PARRAL	CALIDAD DE LOS SERVICIOS EN LA EDUCACIÓN SUPERIOR	1,468,131	PROPOSITO - Las alumnas y alumnos de la Universidad Tecnológica de Parral presentan facilidad para continuar su preparación profesional de calidad.	Porcentaje de cobertura en la zona de influencia.	$(TEAUTPICE / (TENSZI * 100 - TEAUTPICE)) * 100$ - TEAUTPICE = Total de estudiantes atendidos en la UTP al inicio del ciclo escolar., TENSZI = Total de estudiantes de nivel superior en la zona de influencia.	1	
UNIVERSIDAD PEDAGÓGICA NACIONAL DEL ESTADO DE CHIHUAHUA	FORTALECIMIENTO A LA PROFESIONALIZACIÓN DE LA FUNCIÓN DOCENTE (DOCENCIA EN LA EDUCACIÓN SUPERIOR)	94,956,120	FIN - Contribuir a brindar los servicios educativos de calidad a los estudiantes de escuelas del Sistema Educativo Estatal, a través del desarrollo de ambientes escolares que propicien el aprendizaje, la inclusión, equidad y perspectiva de género mediante programas académicos de buena calidad.	Porcentaje del número de programas educativos diseñados de buena calidad	$(PED / TPE) * 100$ - PED = Programas educativos diseñados de buena calidad, TPE = Total de programas educativos establecidos vigentes en la universidad	1	
UNIVERSIDAD PEDAGÓGICA NACIONAL DEL ESTADO DE CHIHUAHUA	FORTALECIMIENTO A LA PROFESIONALIZACIÓN DE LA FUNCIÓN DOCENTE (DOCENCIA EN LA EDUCACIÓN SUPERIOR)	94,956,120	PROPOSITO - Los Docentes de la Universidad Pedagógica Nacional del estado de Chihuahua presentan un alto desempeño en la impartición de los programas educativos	Porcentaje del número de docentes capacitados en el diseño de programas académicos de buena calidad	$(NDCDPAC / DTC) * 100$ - NDCDPAC = Número de docentes de tiempo completo que se capacitan en el diseño de programas académicos de buena calidad, DTC = Total de docentes de tiempo completo	1	
UNIVERSIDAD PEDAGÓGICA NACIONAL DEL ESTADO DE CHIHUAHUA	COBERTURA EN EDUCACIÓN SUPERIOR	97,421,286	PROPOSITO - Las y los estudiantes inscritos en la Universidad Pedagógica Nacional del Estado de Chihuahua permanecen y concluyen satisfactoriamente sus estudios de nivel superior	Porcentaje de atención a la demanda social en Educación Media Superior	$(MT / EMS) * 100$ - MT = Matricula total, EMS = Egresados de educación media superior del estado de Chihuahua	1	



GOBIERNO DEL ESTADO DE CHIHUAHUA
Presupuesto de Egresos para el Ejercicio Fiscal 2025
Presupuesto Basado en Resultados
Listado de Programas Presupuestarios, así como Indicadores Estratégicos y de Gestión a nivel de Fin - Propósito

DEPENDENCIA	PROGRAMA PRESUPUESTARIO	IMPORTE	FIN - PROPOSITO	NOMBRE DEL INDICADOR	FORMULA DEL INDICADOR	TIPO	
						ESTRATEGICO	GESTION
UNIVERSIDAD TECNOLÓGICA DE LA BABICORA	VINCULACIÓN CON LOS SECTORES PRODUCTIVOS, SOCIALES Y EDUCATIVOS	1,521,887	FIN - Contribuir a brindar los servicios educativos de calidad a los estudiantes de escuelas del Sistema Educativo Estatal, a través del desarrollo de ambientes escolares que propicien el aprendizaje, la inclusión, equidad y perspectiva de género, fortaleciendo los mecanismos de vinculación con los sectores gubernamental, productivo y social que garanticen la inserción de los egresados al sector productivo y que les permitan adaptarse a las exigencias sociales y a las necesidades de desarrollo del entorno.	Porcentaje de satisfacción de los empleadores	$(ERP/TEA)*100 - ERP = Encuestas con resultados positivos, TEA = Total de encuestas aplicadas$	1	
UNIVERSIDAD TECNOLÓGICA DE LA BABICORA	VINCULACIÓN CON LOS SECTORES PRODUCTIVOS, SOCIALES Y EDUCATIVOS	1,521,887	PROPOSITO - Las egresadas y egresados de la Universidad Tecnológica de la Babicora cuentan con suficientes mecanismos de vinculación con los sectores productivos, sociales y educativos.	Porcentaje de egresados laborando	$(NEL/TEPA)*100 - NEL = Número de egresados y egresadas laborando, TEPA = Total de egresados y egresadas$	1	
UNIVERSIDAD TECNOLÓGICA DE LA BABICORA	FORMACIÓN EN EDUCACIÓN SUPERIOR TECNOLÓGICA	13,521,109	FIN - Contribuir a brindar los servicios educativos de calidad a los estudiantes de escuelas del Sistema Educativo Estatal, a través del desarrollo de ambientes escolares que propicien el aprendizaje, la inclusión, equidad y perspectiva de género para asegurar el ingreso, permanencia y egreso de los alumnos y alumnas de educación superior tecnológica con un servicio integral de calidad en programas educativos acreditados y/o evaluados.	Porcentaje de satisfacción de los estudiantes con la gestión institucional	$(AS/TAE)*100 - AS = Alumnas y alumnos satisfechos, TAE = Total de alumnos y alumnos encuestados$	1	

GOBIERNO DEL ESTADO DE CHIHUAHUA
Presupuesto de Egresos para el Ejercicio Fiscal 2025

Presupuesto Basado en Resultados
Listado de Programas Presupuestarios, así como Indicadores Estratégicos y de Gestión a nivel de Fin - Propósito

DEPENDENCIA	PROGRAMA PRESUPUESTARIO	IMPORTE	FIN - PROPOSITO	NOMBRE DEL INDICADOR	FORMULA DEL INDICADOR	TIPO	
						ESTRATEGICO	GESTION
UNIVERSIDAD TECNOLÓGICA DE LA BABICORA	FORMACIÓN EN EDUCACIÓN SUPERIOR TECNOLÓGICA	13,521,109	PROPOSITO - Alumnos y alumnas de la Universidad Tecnológica de la Babicora permanecen en los programas educativos de educación superior hasta concluir su trayectoria educativa.	Variación Porcentual de alumnos inscritos en la Universidad Tecnológica de la Babicora	$((AIUTBA/AIUTBA_{-1})-1)*100 - AIUTBA =$ Alumnos inscritos en la Universidad Tecnológica de la Babicora en el año actual, $AIUTBA_{-1} =$ Alumnos inscritos en la Universidad Tecnológica de la Babicora en el año anterior	1	
UNIVERSIDAD TECNOLÓGICA DE LA BABICORA	APOYO INSTITUCIONAL A LA EDUCACIÓN SUPERIOR TECNOLÓGICA	11,809,802	FIN - Contribuir a brindar los servicios educativos de calidad a los estudiantes de escuelas del Sistema Educativo Estatal, a través del desarrollo de programas educativos que cumplan con los estándares de calidad a nivel nacional.	Porcentaje de alumnos satisfechos con la gestión institucional	$(ASTAE)*100 - AS =$ Alumnos satisfechos, $TAE =$ Total de alumnos encuestados	1	
UNIVERSIDAD TECNOLÓGICA DE LA BABICORA	APOYO INSTITUCIONAL A LA EDUCACIÓN SUPERIOR TECNOLÓGICA	11,809,802	PROPOSITO - Los alumnos y alumnas de educación superior tecnológica cuentan con acceso a servicios de educación superior con una gestión institucional transparente, eficiente y de calidad.	Variación Porcentual de la matrícula total atendida en la Universidad Tecnológica de la Babicora	$((MTT/MTT_{-1})-1)*100 - MTT =$ Matrícula total del año actual, $MTT_{-1} =$ Matrícula total del año anterior	1	
COMISIÓN ESTATAL DE VIVIENDA, SUELO E INFRAESTRUCTURA DE CHIHUAHUA	PROGRAMA ESTATAL DE APOYOS SOCIALES EN VIVIENDA	21,306,789	FIN - Contribuir al desarrollo integral y de seguridad para las familias chihuahuenses, que garantice el derecho a una vivienda digna y decorosa mediante acciones en materia de vivienda, suelo e infraestructura.	Variación Porcentual de la cantidad de acciones de vivienda	$(TAVR/TAVR_{-1})-1)*100 - TAVR =$ Total de acciones de vivienda realizadas en el ejercicio actual, $TAVR_{-1} =$ Total de acciones de vivienda realizadas el año anterior	1	
COMISIÓN ESTATAL DE VIVIENDA, SUELO E INFRAESTRUCTURA DE CHIHUAHUA	PROGRAMA ESTATAL DE APOYOS SOCIALES EN VIVIENDA	21,306,789	PROPOSITO - Las personas en situación de vulnerabilidad en el Estado de Chihuahua cuentan con herramientas que coadyuvan a acceder a viviendas dignas.	Porcentaje de personas que mejoran las condiciones de su vivienda	$(TPB/TPRV)*100 - TPB =$ Total de Personas beneficiadas, $TPRV =$ Total de Personas con Requerimientos de Vivienda	1	

GOBIERNO DEL ESTADO DE CHIHUAHUA
Presupuesto de Egresos para el Ejercicio Fiscal 2025
Presupuesto Basado en Resultados

Listado de Programas Presupuestarios, así como Indicadores Estratégicos y de Gestión a nivel de Fin - Propósito

DEPENDENCIA	PROGRAMA PRESUPUESTARIO	IMPORTE	FIN - PROPOSITO	NOMBRE DEL INDICADOR	FORMULA DEL INDICADOR	TIPO	
						ESTRATEGICO	GESTION
COMISIÓN ESTATAL DE VIVIENDA, SUELO E INFRAESTRUCTURA DE CHIHUAHUA	VIVIENDA DIGNA	30,133,438	FIN - Contribuir a impulsar acciones en materia de vivienda, suelo e infraestructura urbana que ofrezcan un desarrollo integral y de seguridad que garanticen el derecho a una vivienda digna y decorosa para las familias chihuahuenses mediante la entrega de programas de financiamiento y subsidios	Variación Porcentual de las Acciones otorgadas	$((AE/AEL_{-1}) - 1) * 100 - AEI =$ Acciones entregadas en el ejercicio actual, AEI_1 = Acciones entregadas en el ejercicio anterior	1	
COMISIÓN ESTATAL DE VIVIENDA, SUELO E INFRAESTRUCTURA DE CHIHUAHUA	VIVIENDA DIGNA	30,133,438	PROPOSITO - La población chihuahuense que se encuentra en condiciones de vulnerabilidad y rezago social cuenta con acceso a programas para obtener una vivienda digna y adecuada	Variación Porcentual de la población atendida	$((PA/PA_{-1}) - 1) * 100 - PAI =$ Población Atendida en el ejercicio actual, PA_1 = Población Atendida en el ejercicio anterior	1	
UNIVERSIDAD TECNOLÓGICA DE PAQUIMÉ	VINCULACIÓN, EXTENSIÓN Y SERVICIOS ACADÉMICOS EN EDUCACIÓN MEDIA SUPERIOR Y SUPERIOR	2,251,024	FIN - Contribuir a fortalecer los mecanismos de vinculación y participación de la sociedad civil en beneficio de los sujetos prioritarios para su desarrollo integral a través de la vinculación entre el sector educativo y productivo.	Porcentaje de empleadores satisfechos	$(ESDEUTP/TEE) * 100 - ESDEUTP =$ Empleadores satisfechos con el desempeño de los egresados, TEE = Total de empleadores encuestados	1	
UNIVERSIDAD TECNOLÓGICA DE PAQUIMÉ	VINCULACIÓN, EXTENSIÓN Y SERVICIOS ACADÉMICOS EN EDUCACIÓN MEDIA SUPERIOR Y SUPERIOR	2,251,024	PROPOSITO - Los alumnos y alumnas de la Universidad Tecnológica de Paquimé presentan eficiente vinculación con los sectores públicos, social y privado para la gestión de los egresados.	Porcentaje de alumnas y alumnos egresados incorporados en el sector laboral	$(AAEISL/TAAE) * 100 - AAEISL =$ Alumnas y alumnos egresados incorporados en el sector laboral, TAAE = Total de las alumnas y alumnos egresados	1	
UNIVERSIDAD TECNOLÓGICA DE PAQUIMÉ	FORTALECIMIENTO A LA PROFESIONALIZACIÓN DE LA FUNCIÓN DOCENTE (DOCENCIA EN LA EDUCACIÓN SUPERIOR)	3,027,981	FIN - Contribuir a fortalecer el nivel de profesionalización y capacitación de los maestros para brindar una enseñanza de calidad a través del desarrollo de ambientes escolares que propicien el aprendizaje	Porcentaje de personal docente integrados en actividades de investigación científica.	$(DAIC/TDUTP) * 100 - DAIC =$ Docentes en actividades de investigación científica., TDUTP = Total de docentes de la UTPaquimé.	1	



GOBIERNO DEL ESTADO DE CHIHUAHUA
Presupuesto de Egresos para el Ejercicio Fiscal 2025
Presupuesto Basado en Resultados

Listado de Programas Presupuestarios, así como Indicadores Estratégicos y de Gestión a nivel de Fin - Propósito

DEPENDENCIA	PROGRAMA PRESUPUESTARIO	IMPORTE	FIN - PROPOSITO	NOMBRE DEL INDICADOR	FORMULA DEL INDICADOR	TIPO	
						ESTRATEGICO	GESTION
UNIVERSIDAD TECNOLÓGICA DE PAQUIMÉ	FORTALECIMIENTO A LA PROFESIONALIZACIÓN DE LA FUNCIÓN DOCENTE (DOCENCIA EN LA EDUCACIÓN SUPERIOR)	3,027,981	PROPOSITO - Las y los docentes de la Universidad Tecnológica de Paquimé cuentan con suficientes conocimientos para brindar una enseñanza de calidad	Porcentaje de personal docente con un grado mayor a licenciatura.	$(DCGEML/DTUP)*100 - DCGEML =$ Docentes que cuentan con un grado de escolaridad mayor a licenciatura. $DTUP =$ Total de docentes de la UTPaquimé.	1	
UNIVERSIDAD TECNOLÓGICA DE PAQUIMÉ	PERMANENCIA DE LOS ESTUDIANTES EN EDUCACIÓN SUPERIOR	32,820,169	FIN - Contribuir a brindar los servicios educativos de calidad a los estudiantes de escuelas del Sistema Educativo Estatal, a través del desarrollo de ambientes escolares que propicien el aprendizaje, la inclusión, equidad y perspectiva de género en la Universidad Tecnológica de Paquimé.	Porcentaje de eficiencia terminal.	$(AAACEUTP/AAIUTP)*100 - AAACEUTP =$ Alumnas y alumnos que concluyeron sus estudios en la UTPaquimé. $AAIUTP =$ Alumnas y alumnos que ingresaron UTPaquimé	1	
UNIVERSIDAD TECNOLÓGICA DE PAQUIMÉ	COBERTURA EN EDUCACIÓN SUPERIOR	1,817,273	FIN - Contribuir a ampliar la cobertura a nivel estatal en materia educativa a través de la facilidad de acceso a la Universidad Tecnológica de Paquimé	Porcentaje de cobertura de egresados de zona de influencia de la UTPaquimé	$(EEMSUTP/TEEMSZ)*100 - EEMSUTP =$ Egresados de la educación media superior inscritos en la Universidad Tecnológica Paquimé. $TEEMSZI =$ Total de egresados de la educación media superior de la zona de influencia superior de la zona de influencia	1	
UNIVERSIDAD TECNOLÓGICA DE PAQUIMÉ	COBERTURA EN EDUCACIÓN SUPERIOR	1,817,273	PROPOSITO - Las y los egresados de media superior presentan facilidad de acceso a la educación superior ofertados por la Universidad Tecnológica de Paquimé	Variación porcentual de alumnas y alumnos inscritos en la UTPaquimé	$((AAIIUTP/AAIIUTP_1)-1)*100 - AAIIUTP =$ Alumnas y alumnos de nuevo ingreso inscritos en la UTPaquimé en el año actual, $AAIIUTP_1 =$ Alumnas y alumnas de nuevo ingreso inscritos en la UTPaquimé en el año anterior	1	
UNIVERSIDAD TECNOLÓGICA DE CAMARGO	VINCULACIÓN Y SERVICIOS EDUCATIVOS	4,680,323	PROPOSITO - Las y los alumnos de la Universidad Tecnológica de Camargo presenta eficiente vinculación con los sectores públicos, privado y social	Porcentaje de estudiantes satisfechos con los servicios otorgados por el departamento de vinculación	$(NES/TE)*100 - NES =$ Número de Estudiantes Satisfechos. $TE =$ Total de Estudiantes	1	

PRESUPUESTO DE EGRESOS

EJERCICIO FISCAL 2025



GOBIERNO DEL ESTADO

GOBIERNO DEL ESTADO DE CHIHUAHUA Presupuesto de Egresos para el Ejercicio Fiscal 2025 Presupuesto Basado en Resultados

Listado de Programas Presupuestarios, así como Indicadores Estratégicos y de Gestión a nivel de Fin - Propósito

DEPENDENCIA	PROGRAMA PRESUPUESTARIO	IMPORTE	FIN - PROPOSITO	NOMBRE DEL INDICADOR	FORMULA DEL INDICADOR	TIPO	
						ESTRATEGICO	GESTION
UNIVERSIDAD TECNOLÓGICA DE CAMARGO	COBERTURA EN EDUCACIÓN SUPERIOR TECNOLÓGICA	9,449,704	PROPOSITO - Las y los alumnos egresados de media superior se inscriben en la Universidad Tecnológica de Camargo	Porcentaje de egresados de Media Superior inscritos en la Universidad	$(TEMSZIPU/TEMSZI) * 100$ TEMSZIPU = Total de Egresados de Media Superior de la Zona de Influencia Inscritos en el Periodo en la Universidad, TEMSZI = Total de Egresados de Media Superior de la Zona de Influencia	1	
UNIVERSIDAD TECNOLÓGICA DE CAMARGO	FORTALECIMIENTO A LA PROFESIONALIZACIÓN DE LA FUNCIÓN DOCENTE (DOCENCIA EN LA EDUCACIÓN SUPERIOR)	5,526,310	PROPOSITO - Las y los docentes de la Universidad Tecnológica Camargo presentan eficientes conocimientos y habilidades	Porcentaje de satisfacción en evaluación docente	$(DRS/TDE) * 100$ - DRS = Docentes con Resultados de Satisfacción, TDE = Total de Docentes Evaluados	1	
UNIVERSIDAD TECNOLÓGICA DE CAMARGO	PERMANENCIA DE LOS ESTUDIANTES EN EDUCACIÓN SUPERIOR	16,288,507	FIN - Contribuir a brindar los servicios educativos de calidad a los estudiantes de escuelas del Sistema Educativo Estatal, a través del desarrollo de ambientes escolares que propicien el aprendizaje, al inclusión, equidad y perspectiva de género	Porcentaje de retención de estudiantes	$(PAR/PATCEA) * 100$ - PAR = Porcentaje Alumnos Reinscritos, PATCEA = Porcentaje de Alumnos que Terminan un Ciclo Escolar Anterior	1	
UNIVERSIDAD TECNOLÓGICA DE CAMARGO	PERMANENCIA DE LOS ESTUDIANTES EN EDUCACIÓN SUPERIOR	16,288,507	PROPOSITO - Alumnos y alumnos de la Universidad Tecnológica de Camargo presentan un bajo índice de abandono escolar	Porcentaje de tasa de cohorte generacional nivel Licenciatura	$(AMCCENLIC/AMCIPNLIC) * 100$ - AMCCENLIC = Alumnos del Mismo Cohorte que Concluyen sus Estudios Nivel Licenciatura, AMCIPNLIC = Alumnos del Mismo Cohorte que Ingresan por Primera vez Nivel Licenciatura	1	
UNIVERSIDAD TECNOLÓGICA DE CHIHUAHUA SUR	COBERTURA EN EDUCACIÓN SUPERIOR TECNOLÓGICA	19,438	PROPOSITO - Las y los egresados de media superior cuentan con facilidad de acceso a los servicios de educación superior ofertados por la Universidad Tecnológica de Chihuahua Sur	Variación de estudiantes de nuevo ingreso	$((ENIUA/ENIUP) - 1) * 100$ - ENIUA = Estudiantes de Nuevo Ingreso a la UTCH Sur en el año actual, ENIUP = Estudiantes de Nuevo Ingreso a la UTCH Sur en el año previo	1	



GOBIERNO DEL ESTADO DE CHIHUAHUA
Presupuesto de Egresos para el Ejercicio Fiscal 2025
Presupuesto Basado en Resultados

Listado de Programas Presupuestarios, así como Indicadores Estratégicos y de Gestión a nivel de Fin - Propósito

DEPENDENCIA	PROGRAMA PRESUPUESTARIO	IMPORTE	FIN - PROPOSITO	NOMBRE DEL INDICADOR	FORMULA DEL INDICADOR	TIPO	
						ESTRATEGICO	GESTION
UNIVERSIDAD TECNOLÓGICA DE CHIHUAHUA SUR	VINCULACIÓN, EXTENSIÓN Y SERVICIOS ACADÉMICOS EN EDUCACIÓN SUPERIOR TECNOLÓGICA	301,317	FIN - Contribuir a fortalecer los mecanismos de vinculación y participación de la sociedad civil en beneficio de los sujetos prioritarios para su desarrollo integral a través de la vinculación entre el sector educativo y productivo.	Porcentaje de estudiantes egresados incorporados en el sector laboral	$(EEISL/NE) * 100 - EEISL =$ Estudiantes egresados incorporados en el sector laboral., NE = Número de Egresados	1	
UNIVERSIDAD TECNOLÓGICA DE CHIHUAHUA SUR	VINCULACIÓN, EXTENSIÓN Y SERVICIOS ACADÉMICOS EN EDUCACIÓN SUPERIOR TECNOLÓGICA	301,317	PROPOSITO - Las y los egresados de la Universidad Tecnológica de Chihuahua Sur presentan una eficiente vinculación con los sectores públicos, social y privado, que les permite insertarse adecuadamente en el mercado laboral	Porcentaje de empleadores satisfechos	$(NES/TEE) * 100 - NES =$ Número de empleadores satisfechos, TEE = Total de empleadores encuestados	1	
UNIVERSIDAD TECNOLÓGICA DE CHIHUAHUA SUR	FORTALECIMIENTO A LA PROFESIONALIZACIÓN DE LA FUNCIÓN DOCENTE EN LA EDUCACIÓN SUPERIOR TECNOLÓGICA	27,176,302	FIN - Contribuir a brindar los servicios educativos de calidad a los estudiantes de escuelas del Sistema Educativo Estatal, a través del desarrollo de ambientes escolares que propicien el aprendizaje, la inclusión, equidad y perspectiva de género en la Universidad Tecnológica de Chihuahua Sur	Porcentaje de personal docente integrados en actividades de investigación científica.	$(DAIC/TDU) * 100 - DAIC =$ Docentes en actividades de investigación científica., TDU = Total de docentes de la UTCH Sur.	1	
UNIVERSIDAD TECNOLÓGICA DE CHIHUAHUA SUR	FORTALECIMIENTO A LA PROFESIONALIZACIÓN DE LA FUNCIÓN DOCENTE EN LA EDUCACIÓN SUPERIOR TECNOLÓGICA	27,176,302	PROPOSITO - Las y los docentes de la Universidad Tecnológica de Chihuahua Sur presentan eficientes conocimientos y habilidades.	Porcentaje de docentes con grado mayor a licenciatura	$(DCGEML/TDU) * 100 - DCGEML =$ Docentes que cuentan con un grado de escolaridad mayor a licenciatura., TDU = Total de docentes de la UTCH Sur.	1	

GOBIERNO DEL ESTADO DE CHIHUAHUA

Presupuesto de Egresos para el Ejercicio Fiscal 2025

Presupuesto Basado en Resultados

Listado de Programas Presupuestarios, así como Indicadores Estratégicos y de Gestión a nivel de Fin - Propósito

DEPENDENCIA	PROGRAMA PRESUPUESTARIO	IMPORTE	FIN - PROPOSITO	NOMBRE DEL INDICADOR	FORMULA DEL INDICADOR	TIPO	
						ESTRATEGICO	GESTION
UNIVERSIDAD TECNOLÓGICA DE CHIHUAHUA SUR	PERMANENCIA DE LOS ESTUDIANTES EN EDUCACIÓN SUPERIOR TECNOLÓGICA	7,984,193	FIN - Contribuir a brindar los servicios educativos de calidad a los estudiantes de escuelas del Sistema Educativo Estatal, a través del desarrollo de ambientes escolares que propicien el aprendizaje, la inclusión, equidad y perspectiva de género en la Universidad Tecnológica de Chihuahua Sur	Porcentaje de eficiencia terminal	$(E/EU/ENICC)^*100 - ECEU =$ Estudiantes que concluyeron sus estudios en la UTCH Sur, ENICC = Estudiantes de nuevo ingreso correspondiente a la cohorte	1	
SUBSISTEMA DE PREPARATORIA ABIERTA Y TELEBACHILLERATO DEL ESTADO DE CHIHUAHUA	COBERTURA EN LA MODALIDAD ABIERTA	39,816,416	FIN - Contribuir a ampliar la cobertura a nivel estatal en materia educativa mediante la oferta de servicios de Educación Media Superior en la modalidad abierta	Porcentaje de absorción	$(EN/ESS)^*100 - ENI =$ Estudiantes de nuevo ingreso en la modalidad abierta del Subsistema, ESS = Estudiantes egresados de secundaria	1	
SUBSISTEMA DE PREPARATORIA ABIERTA Y TELEBACHILLERATO DEL ESTADO DE CHIHUAHUA	COBERTURA EN LA MODALIDAD ABIERTA	39,816,416	PROPOSITO - Estudiantes de 15 años o más que por su edad o ritmo de vida no pueden estar en la modalidad escolarizada reciben el servicio de educación media superior en la modalidad Abierta del Subsistema.	Variación porcentual de estudiantes inscritos	$((E/Eit_{-1}) - 1)^*100 - Eit =$ Estudiantes inscritos en el año actual, Eit_1 = Estudiantes inscritos en el año anterior	1	
SUBSISTEMA DE PREPARATORIA ABIERTA Y TELEBACHILLERATO DEL ESTADO DE CHIHUAHUA	EDUCACIÓN EN TELEBACHILLERATOS	216,703,336	FIN - Contribuir a ampliar la cobertura a nivel estatal en materia educativa mediante la oferta de servicios de Educación Media Superior en la modalidad escolarizada	Porcentaje de absorción	$(E/EEES)^*100 - EI =$ Estudiantes de nuevo ingreso en los Telebachilleratos, EES = Estudiantes egresados de Secundaria	1	
SUBSISTEMA DE PREPARATORIA ABIERTA Y TELEBACHILLERATO DEL ESTADO DE CHIHUAHUA	INFRAESTRUCTURA EDUCATIVA SPAYT	13,152,091	FIN - Contribuir a brindar servicio educativo de calidad a los estudiantes de escuelas del Sistema Educativo Estatal a través de ambientes escolares favorables para los estudiantes de Educación Media Superior.	Porcentaje de estudiantes beneficiados	$(EB/TE)^*100 - EB =$ Estudiantes beneficiados, TE = Total de estudiantes	1	

GOBIERNO DEL ESTADO DE CHIHUAHUA
Presupuesto de Egresos para el Ejercicio Fiscal 2025
Presupuesto Basado en Resultados
Listado de Programas Presupuestarios, así como Indicadores Estratégicos y de Gestión a nivel de Fin - Propósito

DEPENDENCIA	PROGRAMA PRESUPUESTARIO	IMPORTE	FIN - PROPOSITO	NOMBRE DEL INDICADOR	FORMULA DEL INDICADOR	TIPO	
						ESTRATEGICO	GESTION
SUBSISTEMA DE PREPARATORIA ABIERTA Y TELEBACHILLERATO DEL ESTADO DE CHIHUAHUA	INFRAESTRUCTURA EDUCATIVA SPAYT	13,152,091	PROPOSITO - Los espacios educativos del Subsistema de Preparatoria Abierta y Telebachillerato cuentan con las condiciones adecuadas, que permitan fortalecer la seguridad, cobertura y calidad en el servicio.	Porcentaje de espacios educativos beneficiados	$(EEB/TEE)*100 - EEB = \text{Espacios educativos beneficiados, TEE} = \text{Total de espacios educativos}$	1	
UNIVERSIDAD TECNOLÓGICA PASO DEL NORTE	COBERTURA Y PERMANENCIA EN EDUCACIÓN SUPERIOR TECNOLÓGICA	17,115,680	PROPOSITO - Las y los egresados de educación media superior del Estado de Chihuahua presentan acceso a la educación superior que oferta la Universidad Tecnológica Paso del Norte	Porcentaje de egresados captados en la universidad	$(ECU/EEEMSZ)*100 - ECU = \text{Egresados captados en la universidad, EEEMSZ} = \text{Egresados y egresados de Educación Media Superior de la zona de influencia}$	1	
UNIVERSIDAD TECNOLÓGICA PASO DEL NORTE	VINCULACIÓN, SERVICIOS EDUCATIVOS	4,437,725	FIN - Contribuir a fortalecer los esquemas de vinculación institucional para mejorar la interacción que deben tener los planes de estudio en el sector productivo mediante el desarrollo del potencial estudiantil para su inserción en el mercado laboral	Porcentaje de egresadas y egresados insertos en el mercado laboral	$(TEEIML/TEEUTPN)*100 - TEEIML = \text{Total de egresadas y egresados insertos en el mercado laboral, TEEUTPN} = \text{Total de egresadas y egresados de la Universidad Tecnológica Paso del Norte del ciclo escolar 2025}$	1	
UNIVERSIDAD TECNOLÓGICA PASO DEL NORTE	VINCULACIÓN, SERVICIOS EDUCATIVOS	4,437,725	PROPOSITO - Las y los egresados de educación superior tecnológica del Estado de Chihuahua presentan eficiente vinculación con el sector público, privado y social para su desarrollo profesional	Porcentaje de satisfacción de los empleadores	$(TESDE/TES)*100 - TESDE = \text{Total de empleadores satisfechos con el desempeño de los egresados, TES} = \text{Total de empleadores encuestados}$	1	
SECRETARÍA EJECUTIVA DEL SISTEMA ESTATAL ANTICORRUPCIÓN	GENERACIÓN, SEGUIMIENTO Y REVISIÓN DE POLÍTICAS PÚBLICAS ANTICORRUPCIÓN	13,995,457	FIN - Contribuir a promover mecanismos de participación y vigilancia ciudadana entre la población que permita fortalecer un gobierno cercano, transparente y de rendición de cuentas a la ciudadanía mediante una implementación de la normativa aplicable en materia anticorrupción.	Variación Porcentual de la percepción de la corrupción estatal	$((PCE/PCE_{-1})*100 - PCE = \text{Percepción de la corrupción Estatal 2025, PCE}_{-1} = \text{Percepción de la corrupción Estatal 2023}$	1	

GOBIERNO DEL ESTADO DE CHIHUAHUA
Presupuesto de Egresos para el Ejercicio Fiscal 2025

Presupuesto Basado en Resultados
Listado de Programas Presupuestarios, así como Indicadores Estratégicos y de Gestión a nivel de Fin - Propósito

DEPENDENCIA	PROGRAMA PRESUPUESTARIO	IMPORTE	FIN - PROPOSITO	NOMBRE DEL INDICADOR	FORMULA DEL INDICADOR	TIPO	
						ESTRATEGICO	GESTION
SECRETARÍA EJECUTIVA DEL SISTEMA ESTATAL ANTICORRUPCIÓN	GENERACIÓN, SEGUIMIENTO Y REVISIÓN DE POLÍTICAS PÚBLICAS ANTICORRUPCIÓN	13,995,457	PROPOSITO - Entes públicos sujetos a la Ley del Sistema Anticorrupción del Estado de Chihuahua cuentan con una implementación a la normativa aplicable en materia anticorrupción.	Variación porcentual de entes públicos que realizan acciones relacionadas con la política Estatal Anticorrupción	$((EPI/EP_{IP} - 1) * 100 - EPI_{IP} =$ Entes públicos del año actual con acciones relacionadas a la política , EPIP_1 = Entes públicos del año anterior con acciones relacionadas a la política	1	
CENTRO DE CONCILIACIÓN LABORAL DEL ESTADO DE CHIHUAHUA	OPERACIÓN DEL CENTRO DE CONCILIACIÓN LABORAL DEL ESTADO DE CHIHUAHUA	68,981,006	FIN - Contribuir en que las partes patronal y obrera accedan a la impartición de justicia a través de la conciliación como mecanismo rápido, eficaz y confiable para la solución de conflictos laborales y logro de acuerdos justos en el Estado de Chihuahua.	Porcentaje de la Tasa de conciliación laboral del Estado de Chihuahua.	$(CC/SCCYCNC) * 100 - CC =$ Convenios de conciliación, SCCYCNC = Sumatoria de convenios de conciliación y constancias de no conciliación.	1	
CENTRO DE CONCILIACIÓN LABORAL DEL ESTADO DE CHIHUAHUA	OPERACIÓN DEL CENTRO DE CONCILIACIÓN LABORAL DEL ESTADO DE CHIHUAHUA	68,981,006	PROPOSITO - La Población Económicamente Activa del Estado de Chihuahua asiste al Centro de Conciliación Laboral para solucionar sus conflictos de forma justa y equitativa.	Variación Porcentual de personas atendidas que asisten al Centro y se concluye el servicio.	$((TPADSOCI/TPADSOCI_1) - 1) * 100 -$ TPADSOCI = Total de personas atendidas por los diversos servicios que ofrece el centro en el ejercicio actual, TPADSOCI_1 = Total de personas atendidas por los diversos servicios que ofrece el centro en el ejercicio anterior	1	
AGENCIA ESTATAL DE DESARROLLO ENERGÉTICO	IMPULSO DE PROYECTOS PARA EL DESARROLLO ENERGÉTICO SUSTENTABLE DEL ESTADO DE CHIHUAHUA	500,000	PROPOSITO - Viviendas en el estado de chihuahua que presentan acceso a la red eléctrica, así como apoyos que mejoran la calidad de vida de sus habitantes.	Porcentaje de viviendas apoyadas	$(VB/VE) * 100 - VB =$ Viviendas Beneficiadas, VE = Viviendas Evaluadas	1	
AGENCIA ESTATAL DE DESARROLLO ENERGÉTICO	GESTIÓN PARA EL USO DE ENERGÍAS LIMPIAS	33,339,884	FIN - Contribuir al desarrollo energético con que cuenta el estado mediante la promoción e impulso de proyectos energéticos sustentables, con el apoyo y acompañamiento en los proyectos de inversión.	Variación porcentual de capacidad de potencia eléctrica	$((CPE/CPE_1) * 100 - CPEA =$ Capacidad de potencial eléctrico del ejercicio actual, CPE = Capacidad de potencial eléctrico del ejercicio anterior	1	



GOBIERNO DEL ESTADO DE CHIHUAHUA
Presupuesto de Egresos para el Ejercicio Fiscal 2025
Presupuesto Basado en Resultados
Listado de Programas Presupuestarios, así como Indicadores Estratégicos y de Gestión a nivel de Fin - Propósito

DEPENDENCIA	PROGRAMA PRESUPUESTARIO	IMPORTE	FIN - PROPOSITO	NOMBRE DEL INDICADOR	FORMULA DEL INDICADOR	TIPO	
						ESTRATEGICO	GESTION
AGENCIA ESTATAL DE DESARROLLO ENERGETICO	GESTIÓN PARA EL USO DE ENERGÍAS LIMPIAS	39,339,884	PROPOSITO - Las unidades económicas en el Estado de Chihuahua presentan una adecuada asesoría para llevar a cabo proyectos del sector energético en beneficio de la ciudadanía.	Variación porcentual de las unidades económicas con requerimientos en materia energética beneficiadas.	$(\text{TUEGMBE}/\text{TUEGMB}) \cdot 100 - \text{TUEGMBE} = \text{Total de unidades económicas beneficiadas en el ejercicio actual. TUEGMB} = \text{Total de unidades económicas beneficiadas en el ejercicio anterior}$	1	
PARQUE CENTRAL DE CIUDAD JUÁREZ	DESARROLLO HUMANO E IDENTIDAD DEL PARQUE CENTRAL DE CIUDAD JUÁREZ	37,127,002	FIN - Contribuir al desarrollo integral de las personas que visitan el Parque Central Ciudad Juárez, a través del fortalecimiento de espacios para la recreación y el esparcimiento.	Porcentaje de la población del Estado de Chihuahua que ha visitado el Parque Central de Ciudad Juárez	$(\text{PECHYPC}/\text{TPECH}) \cdot 100 - \text{PECHYPC} = \text{Población del Estado de Chihuahua que visita el Parque Central. TPECH} = \text{Total de la Población del Estado de Chihuahua}$	1	
PARQUE CENTRAL DE CIUDAD JUÁREZ	DESARROLLO HUMANO E IDENTIDAD DEL PARQUE CENTRAL DE CIUDAD JUÁREZ	37,127,002	PROPOSITO - La Población del Estado de Chihuahua que visita el Parque Central de Ciudad Juárez cuenta con espacios públicos para su recreación y esparcimiento cultural y deportivo.	Variación porcentual de visitas al Parque Central del año 2024 al 2025	$(\text{VVV}_1 - 1) \cdot 100 - \text{V}_1 = \text{Visitantes ejercicio actual, V}_1 = \text{Visitantes ejercicio anterior}$	1	
ARCHIVO GENERAL DEL ESTADO	PROGRAMA DE IMPLEMENTACIÓN DEL SISTEMA INSTITUCIONAL DE ARCHIVOS	20,575,500	PROPOSITO - Los sujetos obligados de acuerdo a la Ley de Archivos para el Estado de Chihuahua tienen una implementación del Sistema Institucional de Archivos.	Porcentaje de sujetos obligados que implementan el Sistema Institucional de Archivos	$(\text{SOIS}/\text{TSOLA}) \cdot 100 - \text{SOIS} = \text{Sujetos Obligados que implementan el Sistema. TSOLA} = \text{Total de Sujetos Obligados de acuerdo a la Ley de Archivo}$	1	
CASA CHIHUAHUA CENTRO DE PATRIMONIO CULTURAL	DIFUSIÓN DEL PATRIMONIO CULTURAL DEL ESTADO	7,453,246	FIN - Contribuir para fortalecer el ejercicio de los derechos culturales desde las perspectivas de inclusión y empoderamiento de agentes culturales, para fortalecer el sentido de unidad y el orgullo de pertenencia mediante espacios de esparcimiento familiar que promuevan el conocimiento y la conservación del patrimonio cultural del estado.	Variación Porcentual Índice representación de la actividad terciaria de servicio de esparcimiento cultural	$(\text{IRATSECPBECH}/\text{IRATSECPBEC Ha}) \cdot 100 - \text{IRATSECPBECH} = \text{Índice de la Representación de la actividad terciaria Servicios de esparcimiento cultural en el Producto Interno Bruto del Estado de Chihuahua del ejercicio 2025. IRATSECPBECHa} = \text{Índice de la Representación de la actividad terciaria Servicios de esparcimiento cultural en el Producto Interno Bruto del Estado de Chihuahua del ejercicio}$	1	

GOBIERNO DEL ESTADO DE CHIHUAHUA
Presupuesto de Egresos para el Ejercicio Fiscal 2025
Presupuesto Basado en Resultados
Listado de Programas Presupuestarios, así como Indicadores Estratégicos y de Gestión a nivel de Fin - Propósito

DEPENDENCIA	PROGRAMA PRESUPUESTARIO	IMPORTE	FIN - PROPOSITO	NOMBRE DEL INDICADOR	FORMULA DEL INDICADOR	TIPO	
						ESTRATEGICO	GESTION
CASA CHIHUAHUA CENTRO DE PATRIMONIO CULTURAL	DIFUSIÓN DEL PATRIMONIO CULTURAL DEL ESTADO	7,453,246	PROPOSITO - Las y los habitantes del Estado de Chihuahua que presentan interés en conocer el Patrimonio Cultural conocen las diversas ofertas culturales.	Variación porcentual de visitantes que acuden a Casa Chihuahua	$((VCCa/VCCa_{-1})-1)*100 - VCCa =$ Visitantes de Casa Chihuahua en el ejercicio actual, $VCCa_{-1} =$ Visitantes de Casa Chihuahua en el ejercicio anterior.	1	
FONDO DE RETIRO DE LOS TRABAJADORES INCORPORADOS A LA SECCIÓN 42 DEL SNTE.	VINCULACIÓN Y SERVICIOS EDUCATIVOS	2,785,000	FIN - Contribuir a fortalecer el bienestar económico de los trabajadores jubilados del subsistema magisterio estatal mediante el otorgamiento del fondo de retiro.	Variación porcentual de trabajadores jubilados del subsistema magisterio estatal con apoyo económico	$((TJB/TJB_{-1})-1)*100 - TJB =$ Trabajadores jubilados con beneficio económico en el año actual, $TJB_{-1} =$ Trabajadores jubilados con beneficio económico en el año anterior	1	
FONDO DE RETIRO DE LOS TRABAJADORES INCORPORADOS A LA SECCIÓN 42 DEL SNTE.	VINCULACIÓN Y SERVICIOS EDUCATIVOS	2,785,000	PROPOSITO - Los trabajadores jubilados del subsistema magisterio estatal reciben su fondo de retiro bipartita	Porcentaje de empleados del magisterio estatal beneficiados	$(EMEJ/EMEA)*100 - EMEJ =$ Empleados de magisterio estatal jubilados y beneficiados, $EMEA =$ Empleados del magisterio estatal activo	1	
FIDEICOMISO DE PROMOCIÓN Y FOMENTO DE LAS ACTIVIDADES TURÍSTICAS	PROMOCIÓN Y FOMENTO DE LAS ACTIVIDADES TURÍSTICAS	96,151,941	FIN - Contribuir a incrementar la derrama económica de la actividad turística en el estado a través de la promoción de las actividades turísticas.	Variación porcentual de la derrama económica en el sector turístico	$((DEST/DESTT)-1)*100 - DEST =$ Derrama económica en el sector turístico en el año actual, $DESTT =$ Derrama económica en el sector turístico en el año anterior	1	
FIDEICOMISO DE PROMOCIÓN Y FOMENTO DE LAS ACTIVIDADES TURÍSTICAS	PROMOCIÓN Y FOMENTO DE LAS ACTIVIDADES TURÍSTICAS	96,151,941	PROPOSITO - Las y los prestadores de servicios turísticos del Estado de Chihuahua con el registro nacional de turismo cuentan con promoción turística que les permita comercializar sus productos y servicios.	Variación porcentual de la afluencia turística en el estado	$((ATT/ATT)-1)*100 - ATT =$ Afluencia turística en el año actual, $ATT =$ Afluencia turística en el año anterior	1	
FIDEICOMISO EXPO-CHIHUAHUA	CONTRIBUCIÓN EXPO-CHIHUAHUA	46,695,371	FIN - Contribuir en el incremento de la derrama económica en el Estado de Chihuahua mediante la oferta de espacios adecuados para la realización de eventos.	Variación Porcentual de la derrama económica derivada de los eventos	$((DEGAA/DEGAA_{-1})-1)*100 - DEGAA =$ Derrama económica generada del año actual, $DEGAA_{-1} =$ Derrama económica generada del año anterior	1	



GOBIERNO DEL ESTADO DE CHIHUAHUA
Presupuesto de Egresos para el Ejercicio Fiscal 2025
Presupuesto Basado en Resultados

Listado de Programas Presupuestarios, así como Indicadores Estratégicos y de Gestión a nivel de Fin - Propósito

DEPENDENCIA	PROGRAMA PRESUPUESTARIO	IMPORTE	FIN - PROPOSITO	NOMBRE DEL INDICADOR	FORMULA DEL INDICADOR	TIPO	
						ESTRATEGICO	GESTION
FIDEICOMISO EXPO-CHIHUAHUA	CONTRIBUCIÓN EXPO-CHIHUAHUA	46,695,371	PROPOSITO - Organizadores de eventos del Estado de Chihuahua cuentan con espacios apropiados para la realización de eventos que coadyuvan a incentivar la actividad productiva.	Porcentaje de organizadores de eventos que realizan eventos que atraen derrama económica	$(\text{OEGDE}/\text{OEP}) \times 100 - \text{OEGDE} =$ Organizadores de eventos que generan derrama económica, OEP = Organizadores de eventos del periodo	1	
FONDO DE APOYO A LA DELEGACIÓN DE LA CRUZ ROJA	CONTRIBUCIÓN SOBRE DERECHO DE REVALIDACIÓN Y EXPEDICIÓN DE LICENCIA (CRUZ ROJA)	78,709,880	PROPOSITO - Las delegaciones locales de la Cruz Roja en el estado de Chihuahua tienen una operación eficiente en los servicios que ofrecen a la ciudadanía	Variación porcentual de servicios relacionados a la salud atendidos	$((\text{SRSAA}/\text{SRSAA}_{-1}) - 1) \times 100 -$ SRSAA = Servicios de atención relacionados a la salud del año actual, SRSAA_1 = Servicios de atención relacionados a la salud del año anterior	1	
FIDEICOMISO SOCIAL DEL EMPRESARIADO CHIHUAHUENSE	CONTRIBUCIÓN A CARGO DEL IMPUESTO SOBRE NÓMINA (FOSECH)	725,269,527	FIN - Contribuir a fortalecer los mecanismos de vinculación y participación de la sociedad civil en beneficio de los sujetos prioritarios mediante el financiamiento de programas y proyectos sociales en las áreas de educación básica, salud preventiva y desarrollo de capital social.	Variación Porcentual de organizaciones de la sociedad civil e instancias gubernamentales apoyadas	$((\text{TOSCIG}/\text{TOSCIG}_{-1}) - 1) \times 100 -$ TOSCIG = Total de organizaciones de la sociedad civil e instancias gubernamentales apoyadas en el año actual, TOSCIG_1 = Total de organizaciones de la sociedad civil e instancias gubernamentales apoyadas en el año anterior	1	
FONDO DE FOMENTO AGROPECUARIO DEL ESTADO (FOFAE)	PROGRAMA DE DESARROLLO RURAL SUSTENTABLE	99,170,452	PROPOSITO - Las personas productoras del sector rural dedicadas a las actividades primarias implementan prácticas fitosanitarias, de inocuidad y productivas en el estado de Chihuahua	Variación porcentual de personas productoras del sector rural beneficiadas	$((\text{PPBT}/\text{PPBT}_{-1}) - 1) \times 100 - \text{PPBT} =$ Personas productoras del sector rural beneficiadas en el año actual, PPBT_1 = Personas productoras del sector rural beneficiadas en el año anterior	1	
FIDEICOMISO IRREVOCABLE DE ADMINISTRACIÓN Y GARANTÍA DE PAGO	ADMINISTRACIÓN DEL FIDEICOMISO IRREVOCABLE DE GARANTÍA DE PAGO	980,783	PROPOSITO - Gobierno del Estado cuenta con mecanismo de garantía de pago, eficientes para la obtención de mejores condiciones de financiamiento	Variación porcentual de las garantías otorgadas	$((\text{TGAT}/\text{TGAT}_{-1}) - 1) \times 100 - \text{TGAT} =$ Tasa garantía actual, TGAT_1 = Tasa garantía año anterior	1	

PRESUPUESTO DE EGRESOS

EJERCICIO FISCAL 2025



GOBIERNO DEL ESTADO

GOBIERNO DEL ESTADO DE CHIHUAHUA

Presupuesto de Egresos para el Ejercicio Fiscal 2025

Presupuesto Basado en Resultados

Listado de Programas Presupuestarios, así como Indicadores Estratégicos y de Gestión a nivel de Fin - Propósito

DEPENDENCIA	PROGRAMA PRESUPUESTARIO	IMPORTE	FIN - PROPOSITO	NOMBRE DEL INDICADOR	FORMULA DEL INDICADOR	TIPO	
						ESTRATEGICO	GESTION
FIDEICOMISO PARA LA COMPETITIVIDAD Y SEGURIDAD CIUDADANA	CONTRIBUCIÓN 5% IMPUESTO SOBRE NÓMINA	362,634,763	FIN - Contribuir a disminuir la incidencia delictiva a través del fortalecimiento de las capacidades institucionales, fortaleciendo el vínculo con la ciudadanía y la erradicación de la impunidad a través de las acciones y proyectos de las Organizaciones de la Sociedad Civil	Variación porcentual de recursos aportados al fideicomiso	$((RA/RAPL_1)-1)*100 - RAT =$ Recursos aportados en el año actual, RAPL_1 = Recursos aportados en el año anterior	1	
FIDEICOMISO PARA LA COMPETITIVIDAD Y SEGURIDAD CIUDADANA	CONTRIBUCIÓN 5% IMPUESTO SOBRE NÓMINA	362,634,763	PROPOSITO - Las Organizaciones de la Sociedad Civil del Estado de Chihuahua presentan suficientes recursos para realizar acciones y proyectos	Porcentaje de proyectos financiados por el fideicomiso	$(PF/PPF)*100 - PF =$ Proyectos financiados, PPF = Proyectos programados a financiar	1	
ADMINISTRADORA DE SERVICIOS AEROPORTUARIOS DE CHIHUAHUA	SERVICIOS ESTATALES AEROPORTUARIOS	47,219,294	PROPOSITO - El municipio de Bocoyna, cuenta con un aeropuerto con servicios para su óptima operación	Variación porcentual de las y los pasajeros atendidos	$((LPAT/LPAT_1)-1)*100 - LPAT =$ Las y los pasajeros atendidos en el año actual, LPAT_1 = Las y los pasajeros atendidos en el año anterior	1	
OPERADORA DE TRANSPORTE VIVEBUS CHIHUAHUA, S.A DE C.V.	SERVICIO DE TRANSPORTE PÚBLICO	215,672,698	PROPOSITO - Las y los usuarios de las Rutas Troncales de Chihuahua y Juárez se encuentran satisfechos con la calidad del servicio de transporte.	Variación Porcentual de usuarios beneficiados con transporte público	$((TUSTPRTC/Ja/TUSTPRTC.Ja)-1)*100 - TUSTPRTC.Ja =$ Total de usuarios del servicio de transporte público de las rutas troncales Chihuahua y Juárez del ejercicio actual, TUSTPRTC.Ja = Total de usuarios del servicio de transporte público de las rutas troncales Chihuahua y Juárez del ejercicio anterior	1	
OPERADORA DE TRANSPORTE VIVEBUS CHIHUAHUA, S.A DE C.V.	SERVICIO DE TRANSPORTE PÚBLICO	215,672,698	PROPOSITO - Las y los usuarios de las Rutas Troncales de Chihuahua y Juárez se encuentran satisfechos con la calidad del servicio de transporte.	Porcentaje de usuarios satisfechos con el servicio de transporte público	$(US/UE)*100 - US =$ Usuarios satisfechos, UE = Usuarios encuestados	1	

GOBIERNO DEL ESTADO DE CHIHUAHUA
 Presupuesto de Egresos para el Ejercicio Fiscal 2025
 Presupuesto Basado en Resultados

Listado de Programas Presupuestarios, así como Indicadores Estratégicos y de Gestión a nivel de Fin - Propósito

DEPENDENCIA	PROGRAMA PRESUPUESTARIO	IMPORTE	FIN - PROPOSITO	NOMBRE DEL INDICADOR	FORMULA DEL INDICADOR	TIPO	
						ESTRATEGICO	GESTION
COMISIÓN ESTATAL DE LOS DERECHOS HUMANOS	PROTECCIÓN Y DEFENSA DE LOS DERECHOS HUMANOS	68,996,288	PROPOSITO - La población del Estado de Chihuahua en situación de vulnerabilidad social recibe una atención eficaz y oportuna a sus denuncias por presuntas violaciones de derechos humanos	Variación Porcentual de expedientes de queja resueltos	$(EQRAA/EQRAIA - 1) * 100 - EQRAA$ = Expedientes de quejas resueltos en el año actual, EQRAIA = Expedientes de quejas resueltos en el año inmediato anterior	1	
COMISIÓN ESTATAL DE LOS DERECHOS HUMANOS	PREVENCIÓN DE VIOLACIONES A LOS DERECHOS HUMANOS	27,187,433	PROPOSITO - La población de 5 años o mas en el Estado de Chihuahua tiene una cultura de respeto a los Derechos Humanos.	Porcentaje de personas beneficiadas de los servicios de prevención en derechos humanos	$(PSP/TPPSCD) * 100 - PBSP =$ Personas beneficiadas en los servicios de prevención, TPPSCD = Total de personas programadas en los servicios de capacitación y difusión	1	
COMISIÓN ESTATAL DE LOS DERECHOS HUMANOS	GESTIÓN EFICIENTE DE LOS DERECHOS HUMANOS	43,259,222	FIN - Contribuir al fortalecimiento de la prevención y protección de los Derechos Humanos de las personas en situación de vulnerabilidad social, mediante una capacidad institucional sólida y una eficiente gestión.	Variación Porcentual de personas quejasas y/o agravadas	$(PQAV/PQAT_1) * 100 - PQAT =$ Personas quejasas y/o agravadas en el año actual, PQAT_1 = Personas quejasas y/o agravadas en el año anterior	1	
COMISIÓN ESTATAL DE LOS DERECHOS HUMANOS	GESTIÓN EFICIENTE DE LOS DERECHOS HUMANOS	43,259,222	PROPOSITO - La población en el Estado de Chihuahua tiene un organismo protector de los derechos humanos con una sólida capacidad organizacional y gestión.	Variación porcentual de satisfacción en los servicios de prevención y protección de los derechos humanos	$(PRENSDHEA/PRENSDHEIA - 1) * 100 - PRENSDHEA =$ Personas que responden las encuestas con un nivel de satisfacción bueno en los servicios brindados en materia de los derechos humanos en el ejercicio actual, PRENSDHEIA = Personas que responden las encuestas con un nivel de satisfacción bueno en los servicios brindados en materia de los derechos humanos en el ejercicio in	1	



GOBIERNO DEL ESTADO DE CHIHUAHUA
 Presupuesto de Egresos para el Ejercicio Fiscal 2025
 Presupuesto Basado en Resultados

Listado de Programas Presupuestarios, así como Indicadores Estratégicos y de Gestión a nivel de Fin - Propósito

DEPENDENCIA	PROGRAMA PRESUPUESTARIO	IMPORTE	FIN - PROPOSITO	NOMBRE DEL INDICADOR	FORMULA DEL INDICADOR	TIPO	
						ESTRATEGICO	GESTION
INSTITUTO ESTATAL ELECTORAL	FINANCIAMIENTO PÚBLICO A PARTIDOS POLÍTICOS Y CANDIDATURAS INDEPENDIENTES	224,914,816	PROPOSITO - Los partidos políticos y candidaturas independientes con registro en el Estado de Chihuahua cuentan con financiamiento público para llevar a cabo sus actividades	Porcentaje de partidos políticos y candidaturas independientes que reciben financiamiento público	$(PR/PP) * 100$ - PR = Partidos políticos y candidaturas independientes que reciben financiamiento, PP = Partidos políticos y candidaturas independientes programados a recibir financiamiento	1	
INSTITUTO ESTATAL ELECTORAL	ORGANIZACIÓN DE PROCESOS DE CONSULTAS PÚBLICAS CON PARTICIPACIÓN CIUDADANA	203,946,108	FIN - Contribuir al fortalecimiento de la vida democrática, a través de una adecuada formación en materia de educación cívica, derechos humanos, así como la promoción y organización de procesos de consultas públicas y de participación ciudadana.	Promedio de puntuación de interés de la población en procesos participativos ciudadanos	$(SPo/NEA) - SPo =$ Sumatoria de valores promedio de cada encuesta, NEA = Número de encuestas aplicadas	1	
INSTITUTO ESTATAL ELECTORAL	ORGANIZACIÓN DE PROCESOS DE CONSULTAS PÚBLICAS CON PARTICIPACIÓN CIUDADANA	203,946,108	PROPOSITO - La población del Estado de Chihuahua mayor a 3 años fortalece su cultura cívica democrática.	Promedio de puntuación de la aceptación de la percepción de la población en la importancia de participar en decisiones públicas	$(SPNPAP/NEA) - SPNPAP =$ Sumatoria de valores promedio de la pregunta de necesidad en participar en asuntos públicos, NEA = Número de encuestas aplicadas	1	
TRIBUNAL ESTATAL ELECTORAL	CONTROVERSIAS ELECTORALES	96,591,793	FIN - Contribuir a promover mecanismos de participación y vigilancia ciudadana entre la población que permita fortalecer un gobierno cercano, transparente y rendición de cuentas a la ciudadanía mediante la resolución de las controversias electorales.	Variación Porcentual de las Impugnaciones Electorales	$((IPAV/IPANV) - 1) * 100$ - IPAV = Impugnaciones presentadas en el año vigente, IPANV = Impugnaciones presentadas tres años anteriores al vigente	1	
INSTITUTO CHIHUAHUENSE PARA LA TRANSPARENCIA Y ACCESO A LA INFORMACIÓN PÚBLICA	GARANTÍA DE LOS DERECHOS DE ACCESO A LA INFORMACIÓN PÚBLICA Y DE PROTECCIÓN DE DATOS PERSONALES	30,420,955	PROPOSITO - Personas habitantes del Estado de Chihuahua en edad de 10 y más años cuentan con facilidad para ejercicio pleno de sus derechos humanos relacionados con el acceso a la información pública y la protección de sus datos personales.	Porcentaje de habitantes que reciben atención a solicitudes de información	$(HA/HS) * 100$ - HA = Habitantes atendidos, HS = Habitantes que solicitan información	1	



GOBIERNO DEL ESTADO DE CHIHUAHUA
Presupuesto de Egresos para el Ejercicio Fiscal 2025
Presupuesto Basado en Resultados

Listado de Programas Presupuestarios, así como Indicadores Estratégicos y de Gestión a nivel de Fin - Propósito

DEPENDENCIA	PROGRAMA PRESUPUESTARIO	IMPORTE	FIN - PROPOSITO	NOMBRE DEL INDICADOR	FORMULA DEL INDICADOR	TIPO	
						ESTRATEGICO	GESTION
INSTITUTO CHIHUAHUENSE PARA LA TRANSPARENCIA Y ACCESO A LA INFORMACIÓN PÚBLICA	FORTALECIMIENTO DE LAS RELACIONES CON LA CIUDADANÍA Y LAS ORGANIZACIONES	32,053,061	FIN - Contribuir a impulsar mecanismos de participación y vigilancia ciudadana entre la población que permita fortalecer un gobierno cercano, transparente y de rendición de cuentas a la ciudadanía a través de ejercicios de gobierno abierto, transparente y de rendición de cuentas	Variación Porcentual del resultado de la métrica de gobierno abierto	$((R/RAN)-1)*100$ - RA = Resultado de la medición actual, RAN = Resultado de la última medición disponible	1	
INSTITUTO CHIHUAHUENSE PARA LA TRANSPARENCIA Y ACCESO A LA INFORMACIÓN PÚBLICA	CAPACITACIÓN EN MATERIA DE ACCESO A LA INFORMACIÓN PÚBLICA; PROTECCIÓN DE DATOS PERSONALES Y RENDICIÓN DE CUENTAS	11,509,885	FIN - Contribuir a impulsar mecanismos que faciliten el acceso a la información generada por el sector público mediante la capacitación y socialización de los Sujetos Obligados y de sociedad en general en materia de transparencia, acceso a la información pública y protección de datos personales	Porcentaje de personas que ejercen sus derechos de acceso a la información y protección de datos personales	$(PED/PE)*100$ - PED = Personas que ejercieron sus derechos, PE = Personas encuestadas	1	
INSTITUTO CHIHUAHUENSE PARA LA TRANSPARENCIA Y ACCESO A LA INFORMACIÓN PÚBLICA	DIFUSIÓN Y PROMOCIÓN DE LA ACTIVIDAD DE GOBIERNO	9,902,566	PROPOSITO - Población del Estado de Chihuahua en edad de 10 y más años identifican al Instituto Chihuahuense para la Transparencia y acceso a la información pública y sus atribuciones en relación a los derechos que tutela.	Porcentaje de la población que conoce al Instituto Chihuahuense para la Transparencia y Acceso a la Información Pública y su quehacer institucional	$(PDTCEI/TPE)*100$ - PDTCEI = Personas que dijeron tener conocimiento de la existencia del ICHITAIPO o el quehacer institucional, TPE = Total de personas encuestadas	1	
TRIBUNAL ESTATAL DE JUSTICIA ADMINISTRATIVA DE CHIHUAHUA	RESOLUCIONES A CONTROVERSIAS EN MATERIA ADMINISTRATIVA	129,975,001	FIN - Contribuir al fortalecimiento del sistema de procuración de justicia en el cumplimiento de la impartición y acceso a la justicia administrativa de la población del estado mediante la resolución de sus conflictos.	Variación porcentual del número de acuerdos emitidos por el pleno	$((AEP/AEP_{-1})*100$ - AEP = Acuerdos emitidos por el pleno en el año actual, AEP_{-1} = Acuerdos emitidos por el pleno en el año anterior	1	

PRESUPUESTO DE EGRESOS

EJERCICIO FISCAL 2025



GOBIERNO DEL ESTADO DE CHIHUAHUA Presupuesto de Egresos para el Ejercicio Fiscal 2025 Presupuesto Basado en Resultados

Listado de Programas Presupuestarios, así como Indicadores Estratégicos y de Gestión a nivel de Fin - Propósito

DEPENDENCIA	PROGRAMA PRESUPUESTARIO	IMPORTE	FIN - PROPOSITO	NOMBRE DEL INDICADOR	FORMULA DEL INDICADOR	TIPO	
						ESTRATEGICO	GESTION
TRIBUNAL ESTATAL DE JUSTICIA ADMINISTRATIVA DE CHIHUAHUA	RESOLUCIONES A CONTROVERSIAS EN MATERIA ADMINISTRATIVA	129,978,001	FIN - Contribuir al fortalecimiento del sistema de procuración de justicia en el cumplimiento de la impartición y acceso a la justicia administrativa de la población del estado mediante la resolución de sus conflictos.	Variación porcentual del número de sentencias emitidas por las salas unitarias	$((SEP/SEP_1)-1)*100 - SEP =$ Sentencias Emitidas por las salas unitarias en el año actual, SEP_1 = Sentencias Emitidas por el Pleno en el año anterior	1	
TRIBUNAL ESTATAL DE JUSTICIA ADMINISTRATIVA DE CHIHUAHUA	RESOLUCIONES A CONTROVERSIAS EN MATERIA ADMINISTRATIVA	129,978,001	PROPOSITO - La población del estado de Chihuahua cuenta con la atención en la resolución de controversias que se suscitan entre servidores públicos y particulares relacionadas con actos vinculados con fallas administrativas cometidas en el Estado de Chihuahua.	Variación Porcentual del número de personas atendidas	$((PAI/PAT_1)-1)*100 - PAT =$ Personas Atendidas en el ejercicio actual, PAI_1 = Personas Atendidas en el ejercicio anterior	1	
FISCALÍA ANTICORRUPCIÓN DEL ESTADO DE CHIHUAHUA	INVESTIGACIÓN Y PERSECUCIÓN PENAL DE DELITOS POR HECHOS DE CORRUPCIÓN Y DELITOS CONEXOS	139,746,080	PROPOSITO - Las víctimas por delitos de corrupción del estado de Chihuahua, cuentan con acciones de impacto en materia de prevención, detección y combate a la corrupción que permitan la efectiva procuración de justicia	Variación porcentual de víctimas afectadas por el delito de corrupción	$((VADCEC/VADCEC_1)-1)*100 -$ VADCEC = Víctimas afectadas por el delito de corrupción en el Estado de Chihuahua en el año actual., VADCEC_1 = Víctimas afectadas por el delito de corrupción en el Estado de Chihuahua en el año anterior.	1	

TOMO II

PRESUPUESTO DE
EGRESOS

EJERCICIO FISCAL 2025

RECURSOS E **INDICADORES** CON ENFOQUE ESPECÍFICO



**GOBIERNO
DEL ESTADO**

CONTENIDO

- Perspectiva de Género
- Niñas y Niños
- Adolescentes
- Personas Jóvenes
- Personas Adultas Mayores
- Mujeres



**GOBIERNO
DEL ESTADO**

CONTENIDO

- Personas de los Pueblos Indígenas
- Personas con Discapacidad
- Personas Jornaleras
- Personas Migrantes
- Personas Víctimas del Delito



**GOBIERNO
DEL ESTADO**

TOMO II

**PRESUPUESTO DE
EGRESOS**

EJERCICIO FISCAL 2025

**PERSPECTIVA
DE GÉNERO**



**GOBIERNO
DEL ESTADO**



GOBIERNO DEL ESTADO DE CHIHUAHUA
PRESUPUESTO DE EGRESOS 2025
Presupuesto Basado en Resultados

Indicadores y Recursos Destinados a la Atención de Perspectiva de Género

ENTE PÚBLICO		PROGRAMAS Pbr	INDICADORES	IMPORTE
PODER EJECUTIVO		21	58	162,273,122
102 SECRETARÍA GENERAL DE GOBIERNO		1	1	148,335
2G007C2 NORMATIVIDAD JURÍDICA			1	148,335
104 SECRETARÍA DE INNOVACIÓN Y DESARROLLO ECONÓMICO		6	12	2,022,301
1S039B1 APOYO AL FORTALECIMIENTO Y DESARROLLO INDUSTRIAL			2	500,000
1S043B1 APOYO PARA EL FOMENTO A LA ECONOMÍA SOCIAL			2	124,360
1S050B1 APOYO PARA EL DESARROLLO DE EMPRENDIMIENTOS Y ESCALAMIENTO DE MIPYMES COMERCIALES			3	250,000
1U005B1 APOYO PARA EL FOMENTO A LA INNOVACIÓN, COMPETITIVIDAD Y FORTALECIMIENTO EMPRESARIAL			2	1,135,500
2F009C1 FOMENTO A LA ACTIVIDAD MINERA MEDIANTE EL DESARROLLO SUSTENTABLE			1	2,871
2P009L1 PLANEACIÓN, EVALUACIÓN Y CONDUCCIÓN DEL DESARROLLO ECONÓMICO			2	9,570
105 SECRETARÍA DE DESARROLLO HUMANO Y BIEN COMÚN		2	6	14,658,553
2E027C1 FORTALECIMIENTO COMUNITARIO Y PARTICIPACIÓN CIUDADANA			3	13,796,248
2P027L1 APOYO A LA GESTIÓN DEL SECTOR SOCIAL			3	862,305
106 SECRETARÍA DE SALUD		1	4	2,278,960
2E034C1 JUNTOS EN LA SALUD DE MUJERES EMBARAZADAS, NIÑAS Y NIÑOS MENORES DE 6 AÑOS			4	2,278,960
108 SECRETARÍA DE TRABAJO Y PREVISIÓN SOCIAL		3	6	8,853,755
1S037A1 APOYOS PARA EL EMPLEO EN EL ESTADO DE CHIHUAHUA			4	8,505,755
2E014C1 JUSTICIA LABORAL			1	50,000
2F060C1 CULTURA DE INCLUSIÓN LABORAL			1	298,000
111 SECRETARÍA DE DESARROLLO URBANO Y ECOLOGÍA		1	1	28,710
2P007L1 POLÍTICA Y PLANEACIÓN DEL DESARROLLO URBANO			1	28,710
115 FISCALÍA GENERAL DEL ESTADO		2	14	103,990,016
2E008C1 INVESTIGACIÓN Y PERSECUCIÓN DEL DELITO			6	62,605,728
2E081C1 PROGRAMA INSTITUCIONAL DE ATENCIÓN A VÍCTIMAS			8	41,384,288
117 COORDINACIÓN DE COMUNICACIÓN		1	1	1,967,609
2F001C1 PROGRAMA DE DIFUSIÓN Y COMUNICACIÓN SOCIAL			1	1,967,609
126 SECRETARÍA DE SEGURIDAD PÚBLICA		3	12	28,267,463
2E004C1 PREVENCIÓN DE LA VIOLENCIA Y LA DELINCUENCIA CON PARTICIPACIÓN CIUDADANA			1	260,813
2E006C1 REHABILITACIÓN Y REINSERCIÓN SOCIAL			9	26,092,650
2P045L1 PROGRAMA DE FORMACIÓN Y PROFESIONALIZACIÓN POLICIAL			2	1,914,000



GOBIERNO DEL ESTADO DE CHIHUAHUA
PRESUPUESTO DE EGRESOS 2025
Presupuesto Basado en Resultados

Indicadores y Recursos Destinados a la Atención de Perspectiva de Género

ENTE PÚBLICO		PROGRAMAS Pbr	INDICADORES	IMPORTE
130	SECRETARÍA DE PUEBLOS Y COMUNIDADES INDÍGENAS	1	1	57,420
	2E215C1 FOMENTO AL RESPETO DE LOS DERECHOS INDÍGENAS		1	57,420
ORGANISMOS DESCENTRALIZADOS		20	72	682,941,980
401	SERVICIOS EDUCATIVOS DEL ESTADO DE CHIHUAHUA	3	7	119,977,936
	1S062A1 SERVICIOS DE APOYOS PARA EL ACCESO Y PERMANENCIA EN EDUCACIÓN BÁSICA Y NORMAL		2	1,525,600
	2E207C1 COBERTURA EN EDUCACIÓN NORMAL Y POSGRADO		2	118,441,036
	2E209C1 GESTIÓN PARA LA EDUCACIÓN BÁSICA, NORMAL Y POSGRADO		3	11,300
404	COLEGIO DE BACHILLERES DEL ESTADO DE CHIHUAHUA	1	1	182,450
	2E204C1 PERMANENCIA EN EDUCACIÓN BACHILLERATO		1	182,450
405	INSTITUTO TECNOLÓGICO SUPERIOR DE NUEVO CASAS GRANDES	1	1	2,250
	2E067C1 COBERTURA EN EDUCACIÓN SUPERIOR TECNOLÓGICA		1	2,250
406	COLEGIO DE ESTUDIOS CIENTÍFICOS Y TECNOLÓGICOS DEL ESTADO DE CHIHUAHUA	1	2	360,000
	2E068C1 COBERTURA EN EDUCACIÓN EN BACHILLERATO TECNOLÓGICO		2	360,000
409	INSTITUTO DE APOYO AL DESARROLLO TECNOLÓGICO	1	3	5,389,920
	2F013C1 CAPACITACIÓN DE ALTO NIVEL		3	5,389,920
414	INSTITUTO CHIHUAHUENSE DE SALUD	1	7	414,466,821
	2E027C1 ATENCIÓN MÉDICA ICHISAL		7	414,466,821
415	DESARROLLO INTEGRAL DE LA FAMILIA DEL ESTADO DE CHIHUAHUA	2	21	22,556,930
	1S005A1 ALIMENTACIÓN Y DESARROLLO AUTOSUSTENTABLE DE LAS FAMILIAS		20	20,293,106
	2E092C1 ATENCIÓN INTEGRAL PARA LA PROTECCIÓN Y RESTITUCIÓN DE DERECHOS		1	2,263,824
416	INSTITUTO CHIHUAHUENSE DE LAS MUJERES	3	12	92,133,421
	1S048A1 APOYO A FAMILIARES DE VÍCTIMAS DE FEMINICIDIO		1	2,646,501
	2E037C1 PREVENCIÓN Y ATENCIÓN DE MUJERES EN SITUACIÓN DE VIOLENCIA		5	67,107,688
	2P016L2 INSTITUCIONALIZACIÓN DE LA PERSPECTIVA DE GÉNERO EN LA ADMINISTRACIÓN PÚBLICA		6	22,379,232
426	INSTITUTO CHIHUAHUENSE DE LA JUVENTUD	3	11	27,275,872
	1S022A1 IMPULSANDO JUVENTUDES		3	17,490,333
	2E029C1 ATENCIÓN A LA JUVENTUD		3	6,038,029
	2P026L2 INSTITUCIONALIZACIÓN DE LA PERSPECTIVA DE JUVENTUDES		5	3,747,510
430	INSTITUTO CHIHUAHUENSE DE INFRAESTRUCTURA FÍSICA EDUCATIVA	1	2	6,631
	2E050C1 PROGRAMA NORMATIVO DE LA CALIDAD DE LA INFRAESTRUCTURA EDUCATIVA		2	6,631



GOBIERNO DEL ESTADO DE CHIHUAHUA
PRESUPUESTO DE EGRESOS 2025
Presupuesto Basado en Resultados

Indicadores y Recursos Destinados a la Atención de Perspectiva de Género

ENTE PÚBLICO	PROGRAMAS Pbr	INDICADORES	IMPORTE
434 UNIVERSIDAD PEDAGÓGICA NACIONAL DEL ESTADO DE CHIHUAHUA	1	3	412,986
2E210C1 FORTALECIMIENTO A LA PROFESIONALIZACIÓN DE LA FUNCIÓN DOCENTE (DOCENCIA EN LA EDUCACIÓN SUPERIOR)		3	412,986
439 UNIVERSIDAD TECNOLÓGICA DE CHIHUAHUA SUR	1	1	50,000
2E236C1 FORTALECIMIENTO A LA PROFESIONALIZACIÓN DE LA FUNCIÓN DOCENTE EN LA EDUCACIÓN SUPERIOR TECNOLÓGICA		1	50,000
447 CENTRO DE CONCILIACIÓN LABORAL DEL ESTADO DE CHIHUAHUA	1	1	126,763
2E233C1 OPERACIÓN DEL CENTRO DE CONCILIACIÓN LABORAL DEL ESTADO DE CHIHUAHUA		1	126,763
ÓRGANOS AUTÓNOMOS	3	7	7,856,174
702 INSTITUTO ESTATAL ELECTORAL	1	2	851,700
2R005L4 ORGANIZACIÓN DE PROCESOS DE CONSULTAS PÚBLICAS CON PARTICIPACIÓN CIUDADANA		2	851,700
704 INSTITUTO CHIHUAHUENSE PARA LA TRANSPARENCIA Y ACCESO A LA INFORMACIÓN PÚBLICA	2	5	7,004,474
2E013C1 GARANTÍA DE LOS DERECHOS DE ACCESO A LA INFORMACIÓN PÚBLICA Y DE PROTECCIÓN DE DATOS PERSONALES		1	33,988
2F039C1 DIFUSIÓN Y PROMOCIÓN DE LA ACTIVIDAD DE GOBIERNO		4	6,970,486
TOTAL GENERAL	44	137	853,071,276



GOBIERNO DEL ESTADO DE CHIHUAHUA
Presupuesto de Egresos para el Ejercicio Fiscal 2025
Presupuesto Basado en Resultados
Indicadores Transversales

102 - SECRETARÍA GENERAL DE GOBIERNO

ALINEACIÓN AL PLAN ESTATAL DE DESARROLLO

E501T1 - BUEN GOBIERNO, CERCANO Y CON INSTITUCIONES SOLIDAS - MEJORA REGULATORIA Y MODERNIZACIÓN ADMINISTRATIVA - PARTICIPACIÓN CIUDADANA

PROGRAMA - 2G007C2 - NORMATIVIDAD JURÍDICA

DEFINICIÓN	BENEFICIARIOS			
	TIPO	TOTAL	MUJERES	HOMBRES

Incluye las acciones en materia jurídica para fines de homogeneidad en la Dependencias, entidades y aplicación de criterios, como para el control jurídico en las dependencias y municipios entidades del Estado de Chihuahua.

		131	0	0
--	--	-----	---	---

Indicadores y Recursos Destinados a la Atención de Perspectiva de Género

OBJETIVO A MEDIR		DATOS DEL INDICADOR		
NIVEL	RESUMEN NARRATIVO	NOMBRE	FÓRMULA	META
ACTIVIDAD C0104	Implementación de la perspectiva de género	Porcentaje de acciones realizadas del plan de cultura institucional	de $(AR/AP)*100$	100.00
			AR = Acciones realizadas	2.00
			AP = Acciones programadas	2.00



GOBIERNO DEL ESTADO DE CHIHUAHUA
Presupuesto de Egresos para el Ejercicio Fiscal 2025
Presupuesto Basado en Resultados
Indicadores Transversales

104 - SECRETARÍA DE INNOVACIÓN Y DESARROLLO ECONÓMICO

ALINEACIÓN AL PLAN ESTATAL DE DESARROLLO

E204T4 - CRECIMIENTO ECONÓMICO, INNOVADOR Y COMPETITIVO - APOYO A LA INDUSTRIA - RESPETO DE LOS DERECHOS HUMANOS

PROGRAMA - 1S039B1 - APOYO AL FORTALECIMIENTO Y DESARROLLO INDUSTRIAL

DEFINICIÓN	BENEFICIARIOS		
	TIPO	TOTAL	HOMBRES
		378	0

Impulsar el crecimiento y competitividad de las empresas de la industria de la Empresas transformación del estado a través de asesorías, apoyos económicos, capacitación, entrenamiento y certificaciones en sistemas de calidad.

Indicadores y Recursos Destinados a la Atención de Perspectiva de Género

OBJETIVO A MEDIR		DATOS DEL INDICADOR	
NIVEL	RESUMEN NARRATIVO	NOMBRE	FÓRMULA
COMPONENTE C01	Apoyos económicos a empresas de la industria de la transformación otorgados.	de (EMADTT/EMP ADTT1)*100	EMADTT = Empresas de la industria de la transformación apoyadas para el desarrollo de talento.
		de desarrollo de talento.	EMPADTT1 = Empresas de la industria de la transformación programadas para ser apoyadas para el desarrollo de talento.
ACTIVIDAD C0102	Validación de solicitudes de apoyos económicos a las empresas de la industria de la transformación.	de (SVT/SPVT1) *100	SVT = Solicitudes validadas para apoyos económicos.
		validadas para apoyos económicos.	SPVT1 = Solicitudes programadas para ser validadas para apoyos económicos.
			22.00
			80.00
			100.00



GOBIERNO DEL ESTADO DE CHIHUAHUA
Presupuesto de Egresos para el Ejercicio Fiscal 2025
Presupuesto Basado en Resultados
Indicadores Transversales

104 - SECRETARÍA DE INNOVACIÓN Y DESARROLLO ECONÓMICO

ALINEACIÓN AL PLAN ESTATAL DE DESARROLLO

E202T4 - CRECIMIENTO ECONÓMICO, INNOVADOR Y COMPETITIVO - ECONOMÍA SOCIAL - RESPETO DE LOS DERECHOS HUMANOS

PROGRAMA - 1S043B1 - APOYO PARA EL FOMENTO A LA ECONOMÍA SOCIAL

DEFINICIÓN	BENEFICIARIOS		
	TIPO	TOTAL	HOMBRES

197 0

Fortalecer e impulsar proyectos de economía social solidaria que contribuyan a Organismos una distribución equitativa y equilibrada de los recursos productivos y las capacidades individuales y colectivas que generen un beneficio colectivo por medio de la rentabilidad económica, a través de la asesoría, gestión para constitución, capacitación, proyectos sociales productivos, apoyos económicos y financiamientos a los Organismos del Sector Social de la Economía.

Indicadores y Recursos Destinados a la Atención de Perspectiva de Género

NIVEL	OBJETIVO A MEDIR	RESUMEN NARRATIVO	NOMBRE	DATOS DEL INDICADOR	
				FÓRMULA	META
COMPONENTE C03	Capacitación técnica y empresarial a los Organismos del Sector Social de la Economía brindada.	de (OIMCT/OIMVT del 1)*100	OIMCT = (OSSEs integradas por mujeres capacitadas.	17.00	100.00
		Sector Social de la Economía (OSSEs) integradas por mujeres capacitadas.	OIMVT1 = OSSEs integradas por mujeres vinculadas.	17.00	
ACTIVIDAD C0302	Vinculación para capacitación OSSEs.	de (OVT/OET1) del *100	OVT = OSSEs vinculados para capacitación.	132.00	100.00
		Sector Social de la Economía (OSSEs) vinculados para capacitación.	OET1 = OSSEs evaluados para capacitación.	132.00	



GOBIERNO DEL ESTADO DE CHIHUAHUA
Presupuesto de Egresos para el Ejercicio Fiscal 2025
Presupuesto Basado en Resultados
Indicadores Transversales

104 - SECRETARÍA DE INNOVACIÓN Y DESARROLLO ECONÓMICO

ALINEACIÓN AL PLAN ESTATAL DE DESARROLLO

E201T4 - CRECIMIENTO ECONÓMICO, INNOVADOR Y COMPETITIVO - DESARROLLO Y CRECIMIENTO DE MICROS, PEQUEÑAS Y MEDIANAS EMPRESAS (MIPYMES) - RESPETO DE LOS DERECHOS HUMANOS

PROGRAMA - 1S050B1 - APOYO PARA EL DESARROLLO DE EMPRENDIMIENTOS Y ESCALAMIENTO DE MIPYMES COMERCIALES

DEFINICIÓN	BENEFICIARIOS		
	TIPO	TOTAL	HOMBRES

Generar sinergias para incrementar el crecimiento, desarrollo y competitividad de las micro, pequeñas y medianas empresas comerciales. a través de proyectos de emprendimiento, los servicios para la creación de nuevas empresas, asesorías, certificaciones, apoyos económicos, así como gestiones; a fin de que se integren a cadenas de valor, aumenten la permanencia en el mercado y que acrecienten la esperanza de vida de sus empresas.

TIPO	TOTAL	MUJERES	HOMBRES
Las y los empresarios	8,176	3,679	4,497

Indicadores y Recursos Destinados a la Atención de Perspectiva de Género

OBJETIVO A MEDIR		DATOS DEL INDICADOR			
NIVEL	RESUMEN NARRATIVO	NOMBRE	FÓRMULA	META	
ACTIVIDAD C0301	Organización empresarial a MIPYMES comerciales.	Porcentaje de empresas capacitadas.	de (EMCT/EMPCT 1)*100	EMCT = Empresas capacitadas en temas empresariales. EMPCT1 = Empresas programadas para capacitarse en temas empresariales.	1,125.00 1,125.00
ACTIVIDAD C0403	Gestión de productos y servicios distintivos chihuahuenses.	Porcentaje de registros de signos distintivos realizados.	de (RSDRT/RSDP de T1)*100	RSDRT = Registros de signos distintivos realizados. RSDPT1 = Registros de signos distintivos programados.	100.00 260.00 260.00



GOBIERNO DEL ESTADO DE CHIHUAHUA
Presupuesto de Egresos para el Ejercicio Fiscal 2025
Presupuesto Basado en Resultados
Indicadores Transversales

104 - SECRETARÍA DE INNOVACIÓN Y DESARROLLO ECONÓMICO

ALINEACIÓN AL PLAN ESTATAL DE DESARROLLO

E201T4 - CRECIMIENTO ECONÓMICO, INNOVADOR Y COMPETITIVO - DESARROLLO Y CRECIMIENTO DE MICROS, PEQUEÑAS Y MEDIANAS EMPRESAS (MIPYMES) - RESPETO DE LOS DERECHOS HUMANOS

PROGRAMA - 1S050B1 - APOYO PARA EL DESARROLLO DE EMPRENDIMIENTOS Y ESCALAMIENTO DE MIPYMES COMERCIALES

DEFINICIÓN	BENEFICIARIOS		
	TIPO	TOTAL	HOMBRES

Generar sinergias para incrementar el crecimiento, desarrollo y competitividad de las micro, pequeñas y medianas empresas comerciales. a través de proyectos de emprendimiento, los servicios para la creación de nuevas empresas, asesorías, certificaciones, apoyos económicos; así como gestiones; a fin de que se integren a cadenas de valor, aumenten la permanencia en el mercado y que acrecienten la esperanza de vida de sus empresas.	Las y los empresarios	8,176	3,679	4,497
--	-----------------------	-------	-------	-------

Indicadores y Recursos Destinados a la Atención de Perspectiva de Género

OBJETIVO A MEDIR		DATOS DEL INDICADOR		
NIVEL	RESUMEN NARRATIVO	NOMBRE	FÓRMULA	META
ACTIVIDAD C0404	Tramitación para el etiquetado de comercialización.	de empresas apoyadas para el cumplimiento de etiquetado para la comercialización.	de (EAECT/EPEC T1)*100	100.00
		empresas apoyadas para el cumplimiento de etiquetado para la comercialización.	EAECT = Empresas apoyadas para el cumplimiento de etiquetado. EPECT1 = Empresas programadas para el cumplimiento de etiquetado.	200.00 200.00



GOBIERNO DEL ESTADO DE CHIHUAHUA
Presupuesto de Egresos para el Ejercicio Fiscal 2025
Presupuesto Basado en Resultados
Indicadores Transversales

104 - SECRETARÍA DE INNOVACIÓN Y DESARROLLO ECONÓMICO

ALINEACIÓN AL PLAN ESTATAL DE DESARROLLO

E204T4 - CRECIMIENTO ECONÓMICO, INNOVADOR Y COMPETITIVO - APOYO A LA INDUSTRIA - RESPETO DE LOS DERECHOS HUMANOS

PROGRAMA - 1U005B1 - APOYO PARA EL FOMENTO A LA INNOVACIÓN, COMPETITIVIDAD Y FORTALECIMIENTO EMPRESARIAL

DEFINICIÓN	BENEFICIARIOS		
	TIPO	MUJERES	HOMBRES

Incrementar la competitividad de las micro, pequeñas y medianas empresas de la Unidades económicas industria de la transformación del estado, a través de proyectos prioritarios y proyectos estratégicos a las unidades económicas en el estado de Chihuahua. 78,697 0 0

Indicadores y Recursos Destinados a la Atención de Perspectiva de Género

OBJETIVO A MEDIR		DATOS DEL INDICADOR	
NIVEL	RESUMEN NARRATIVO	NOMBRE	FÓRMULA
COMPONENTE C02	Proyectos estratégicos de alto impacto para el sector productivo validados.	de proyectos estratégicos de alto impacto para el empoderamiento de las mujeres.	de (PEAIEMVT/PEAIEMVT)*100 de alto impacto para el empoderamiento de las mujeres validados en el año actual
ACTIVIDAD C0202	Vinculación con sectores productivos, organismos e instituciones privadas.	de alianzas con sectores productivos, organismos e instituciones públicas y privados.	de (ASPOIPRRT/A SPOIPRPT1)*100
		de alianzas con los sectores productivos, organismos e instituciones públicas y privados.	de (ASPOIPRRT/A SPOIPRPT1)*100



GOBIERNO DEL ESTADO DE CHIHUAHUA
Presupuesto de Egresos para el Ejercicio Fiscal 2025
Presupuesto Basado en Resultados
Indicadores Transversales

104 - SECRETARÍA DE INNOVACIÓN Y DESARROLLO ECONÓMICO

ALINEACIÓN AL PLAN ESTATAL DE DESARROLLO

E207T4 - CRECIMIENTO ECONÓMICO, INNOVADOR Y COMPETITIVO - MINERÍA - RESPETO DE LOS DERECHOS HUMANOS

PROGRAMA - 2F009C1 - FOMENTO A LA ACTIVIDAD MINERA MEDIANTE EL DESARROLLO SUSTENTABLE

DEFINICIÓN	BENEFICIARIOS		
	TIPO	TOTAL	HOMBRES

Impulsar la inversión, el establecimiento, así como el desarrollo de la Las y los empresarios y/o competitividad de las y los empresarios y/o concesionarios del sector minero- concesionarios del sector metalúrgico a través de la asesoría, capacitación y apoyos financieros.	556	45	511
---	-----	----	-----

Indicadores y Recursos Destinados a la Atención de Perspectiva de Género

OBJETIVO A MEDIR		DATOS DEL INDICADOR	
NIVEL	RESUMEN NARRATIVO	NOMBRE	FÓRMULA
ACTIVIDAD C0301	Atención técnica a las y los empresarios y/o concesionarios del sector minero-metalúrgico.	de (ATECM/ATPE empresarias y/o concesionarias mineras. ATPECM = Asesorías técnicas programadas a empresarias y/o concesionarias mineras.	ATECM = Asesorías técnicas a empresarias y/o concesionarias mineras. 4.00
			100.00
			4.00



GOBIERNO DEL ESTADO DE CHIHUAHUA
Presupuesto de Egresos para el Ejercicio Fiscal 2025
Presupuesto Basado en Resultados
Indicadores Transversales

104 - SECRETARÍA DE INNOVACIÓN Y DESARROLLO ECONÓMICO

ALINEACIÓN AL PLAN ESTATAL DE DESARROLLO

E204T4 - CRECIMIENTO ECONÓMICO, INNOVADOR Y COMPETITIVO - APOYO A LA INDUSTRIA - RESPETO DE LOS DERECHOS HUMANOS

PROGRAMA - 2P009L1 - PLANEACIÓN, EVALUACIÓN Y CONDUCCIÓN DEL DESARROLLO ECONÓMICO

DEFINICIÓN	BENEFICIARIOS		
	TIPO	TOTAL	MUJERES

Articulación eficaz de estrategias, políticas y programas del sector económico para la conservación de empleos en las unidades económicas en el estado de Chihuahua, mediante la promoción efectiva, proyectos prioritarios, recursos financieros, así como la creación de instrumentos de inteligencia de negocio que incidan en el desarrollo económico.

TOTAL	78,777	0	0
-------	--------	---	---

Indicadores y Recursos Destinados a la Atención de Perspectiva de Género

OBJETIVO A MEDIR		DATOS DEL INDICADOR			
NIVEL	RESUMEN NARRATIVO	NOMBRE	FÓRMULA	META	
C02	Proyectos prioritarios para la consolidación de las unidades económicas evaluados.	la Porcentaje del (PMEEIT/PME EIPT1)*100 enfocados a las mujeres empresarias y/o emprendedoras identificadas.	PMEEIT = Proyectos enfocados a las mujeres empresarias y/o emprendedoras identificadas. PMEEIPT1 = Proyectos enfocados a las mujeres empresarias y/o emprendedoras programados.	2.00 2.00	100.00
C0201	Generación de información socio-económica y estratégica.	Porcentaje de perfiles sectoriales regionales elaborados. y	de (PSRET/PSRP T1)*100 y	165.00 165.00	100.00



GOBIERNO DEL ESTADO DE CHIHUAHUA
Presupuesto de Egresos para el Ejercicio Fiscal 2025
Presupuesto Basado en Resultados
Indicadores Transversales

105 - SECRETARÍA DE DESARROLLO HUMANO Y BIEN COMÚN

ALINEACIÓN AL PLAN ESTATAL DE DESARROLLO

E102T4 - SALUD, DESARROLLO HUMANO E IDENTIDAD CHIHUAHUA - INCLUSIÓN SOCIAL Y SUJETOS PRIORITARIOS - RESPETO DE LOS DERECHOS HUMANOS

PROGRAMA - 2E027C1 - FORTALECIMIENTO COMUNITARIO Y PARTICIPACIÓN CIUDADANA

DEFINICIÓN	BENEFICIARIOS		
	TIPO	MUJERES	HOMBRES
	TOTAL	100,602	67,069
	TOTAL	167,671	100,602

Coadyuvar al desarrollo integral de las personas en situación de vulnerabilidad, Personas mediante apoyos económicos, en especie y servicios para el fortalecimiento del tejido social, así como atención psicológica para ampliar sus capacidades y mejorar de su calidad de vida.

Indicadores y Recursos Destinados a la Atención de Perspectiva de Género

OBJETIVO A MEDIR		DATOS DEL INDICADOR	
NIVEL	RESUMEN NARRATIVO	NOMBRE	FÓRMULA
ACTIVIDAD C0203	Integración de expedientes para la orientación médica	Porcentaje expedientes integrados	de (EXI/EXP)*100 EXI = Expedientes Integrados EXP = Expedientes Programados
ACTIVIDAD C0301	Elaboración de registros de información socioeconómica para la entrega de apoyos en especie emergentes	Porcentaje de registros para la entrega de apoyos en especie emergentes elaborados.	de (RISE/RISP) de *100 RISE = Registros de Información Socioeconómica Elaborados RISP = Registros de Información Socioeconómica Programados
ACTIVIDAD C0404	Entrega de becas a las y los colaboradores	Porcentaje de becas otorgadas a colaboradores	de (BCE/BCP) a *100 BCE = Becas a colaboradores entregadas BCP = Becas a colaboradores programadas
			META
			100.00
			100.00
			212.00
			212.00



GOBIERNO DEL ESTADO DE CHIHUAHUA
Presupuesto de Egresos para el Ejercicio Fiscal 2025
Presupuesto Basado en Resultados
Indicadores Transversales

105 - SECRETARÍA DE DESARROLLO HUMANO Y BIEN COMÚN

ALINEACIÓN AL PLAN ESTATAL DE DESARROLLO

E102T4 - SALUD, DESARROLLO HUMANO E IDENTIDAD CHIHUAHUA - INCLUSIÓN SOCIAL Y SUJETOS PRIORITARIOS - RESPETO DE LOS DERECHOS HUMANOS

PROGRAMA - 2P027L1 - APOYO A LA GESTIÓN DEL SECTOR SOCIAL

DEFINICIÓN	BENEFICIARIOS		
	TIPO	TOTAL	HOMBRES

Acciones encaminadas a mejorar la gestión institucional de las unidades administrativas de la Secretaría de Desarrollo Humano y Bien Común, propiciando que los recursos públicos sean ejercidos de acuerdo a los objetivos y metas establecidas, así como en estricto apego a las disposiciones legales, aplicables y a la normatividad vigente, bajo los criterios de eficacia, eficiencia, económica, racionalidad, transparencia y honradez.

31 0 0

Indicadores y Recursos Destinados a la Atención de Perspectiva de Género

NIVEL	OBJETIVO A MEDIR	RESUMEN NARRATIVO	NOMBRE	DATOS DEL INDICADOR		
				FÓRMULA	META	
ACTIVIDAD C0101	Coordinación del presupuesto general de la Secretaría	Porcentaje presupuesto ejercido	del (PE/PA)*100	PE = Presupuesto Ejercido PA = Presupuesto Autorizado	715,916,189.00 715,916,189.00	100.00
ACTIVIDAD C0201	Elaboración de materiales de difusión del Programa Transversalización de Género	para la difusión del Programa Transversalización de Género	de (ME/MP)*100	ME = Materiales elaborados MP = Materiales programados	30.00 30.00	100.00
ACTIVIDAD C0202	Acciones de difusión de la Perspectiva de Género	Porcentaje acciones realizadas	de (AR/AP)*100	AR = Acciones Realizadas AP = Acciones Programadas	6.00 6.00	100.00



GOBIERNO DEL ESTADO DE CHIHUAHUA
Presupuesto de Egresos para el Ejercicio Fiscal 2025
Presupuesto Basado en Resultados
Indicadores Transversales

106 - SECRETARÍA DE SALUD

ALINEACIÓN AL PLAN ESTATAL DE DESARROLLO

E101T4 - SALUD, DESARROLLO HUMANO E IDENTIDAD CHIHUAHUA - SALUD - RESPETO DE LOS DERECHOS HUMANOS

PROGRAMA - 2E034C1 - JUNTOS EN LA SALUD DE MUJERES EMBARAZADAS, NIÑAS Y NIÑOS MENORES DE 6 AÑOS

DEFINICIÓN	BENEFICIARIOS			
	TIPO	TOTAL	MUJERES	HOMBRES
Programa interinstitucional con acciones focalizadas en reducir las brechas en la Población de mayor rezago y marginación social, priorizando a las mujeres embarazadas, niñas y niños menores de 6 años.		900	422	478

Indicadores y Recursos Destinados a la Atención de Perspectiva de Género

NIVEL	RESUMEN NARRATIVO	NOMBRE	DATOS DEL INDICADOR		
			FÓRMULA	META	
ACTIVIDAD C0101	Traslado de brigadas médicas a las zonas de atención prioritaria.	Porcentaje de traslados de las brigadas médicas que acuden a las zonas de atención prioritaria	NTR = Numero de Traslados Realizados	12.01	100.00
			NTP = Numero de Traslados Programados	12.01	
ACTIVIDAD C0201	Visitas domiciliarias a mujeres embarazadas.	Porcentaje de visitas seguimiento de mujeres embarazadas	VR = Visitas Realizadas	26.00	100.00
			VP = Visitas Programadas	26.00	
ACTIVIDAD C0301	Realización de visitas a niñas y niños menores de 6 años.	Promedio de niños y niñas menores de 6 años atendidos por visita	TNN = Total de Niñas y Niños menores de 6 años	127.00	2.76
			VR = Visitas Realizadas	46.00	



GOBIERNO DEL ESTADO DE CHIHUAHUA
Presupuesto de Egresos para el Ejercicio Fiscal 2025
Presupuesto Basado en Resultados
Indicadores Transversales

106 - SECRETARÍA DE SALUD

ALINEACIÓN AL PLAN ESTATAL DE DESARROLLO

E101T4 - SALUD, DESARROLLO HUMANO E IDENTIDAD CHIHUAHUA - SALUD - RESPETO DE LOS DERECHOS HUMANOS

PROGRAMA - 2E034C1 - JUNTOS EN LA SALUD DE MUJERES EMBARAZADAS, NIÑAS Y NIÑOS MENORES DE 6 AÑOS

DEFINICIÓN	BENEFICIARIOS		
	TIPO	TOTAL	HOMBRES

Programa interinstitucional con acciones focalizadas en reducir las brechas en la Población de mayor rezago y marginación social, priorizando a las mujeres embarazadas, niñas y niños menores de 6 años.

900 422 478

Indicadores y Recursos Destinados a la Atención de Perspectiva de Género

OBJETIVO A MEDIR		DATOS DEL INDICADOR	
NIVEL	RESUMEN NARRATIVO	NOMBRE	FÓRMULA
ACTIVIDAD C0302	Traslados a hospital de niñas y niños menores de 6 años.	Porcentaje de (TNNR/TNNP) trasladados en niñas y niños menores de 6 años	TNNR = Traslados de Niñas y Niños Realizados TNNP = Traslados de Niñas y Niños Programados
			10.00 10.00 100.00



GOBIERNO DEL ESTADO DE CHIHUAHUA
Presupuesto de Egresos para el Ejercicio Fiscal 2025
Presupuesto Basado en Resultados
Indicadores Transversales

108 - SECRETARÍA DE TRABAJO Y PREVISIÓN SOCIAL

ALINEACIÓN AL PLAN ESTATAL DE DESARROLLO

E203T4 - CRECIMIENTO ECONÓMICO, INNOVADOR Y COMPETITIVO - CAPITAL HUMANO Y EMPLEO - RESPETO DE LOS DERECHOS HUMANOS

PROGRAMA - 1S037A1 - APOYOS PARA EL EMPLEO EN EL ESTADO DE CHIHUAHUA

DEFINICIÓN	BENEFICIARIOS		
	TIPO	TOTAL	HOMBRES
Proporcionar servicios de vinculación y apoyo económico a la población Población económicamente activa desempleada en el estado de Chihuahua, con el objetivo de facilitar su inserción en empleos o actividades productivas.		7,402	3,285

Indicadores y Recursos Destinados a la Atención de Perspectiva de Género

OBJETIVO A MEDIR		DATOS DEL INDICADOR	
NIVEL	RESUMEN NARRATIVO	NOMBRE	META
ACTIVIDAD C0101	Publicación de convocatoria para acceder a los apoyos económicos para fortalecer las habilidades laborales	Porcentaje de convocatorias económicas publicadas	100.00
ACTIVIDAD C0102	Registro de solicitantes canalizados para capacitación empleabilidad	de (CP/CPp)*100 de (SR/SP)*100	1.00 1.00
ACTIVIDAD C0301	Concertación de técnicos y centros de trabajo	de vacantes para los vacantes personas técnicas y profesionistas concertadas	2,400.00 2,400.00
		de (VPTPR/VPTP para RP)*100	100.00
		de vacantes para personas técnicas y profesionistas registradas	5,000.00
		de vacantes para personas técnicas y profesionistas registradas programadas	5,000.00



GOBIERNO DEL ESTADO DE CHIHUAHUA
Presupuesto de Egresos para el Ejercicio Fiscal 2025
Presupuesto Basado en Resultados
Indicadores Transversales

108 - SECRETARÍA DE TRABAJO Y PREVISIÓN SOCIAL

ALINEACIÓN AL PLAN ESTATAL DE DESARROLLO

E203T4 - CRECIMIENTO ECONÓMICO, INNOVADOR Y COMPETITIVO - CAPITAL HUMANO Y EMPLEO - RESPETO DE LOS DERECHOS HUMANOS

PROGRAMA - 1S037A1 - APOYOS PARA EL EMPLEO EN EL ESTADO DE CHIHUAHUA

DEFINICIÓN	BENEFICIARIOS		
	TIPO	TOTAL	HOMBRES

Proporcionar servicios de vinculación y apoyo económico a la población Población económicamente activa desempleada en el estado de Chihuahua, con el objetivo de facilitar su inserción en empleos o actividades productivas.		7,402	4,117	3,285
---	--	-------	-------	-------

Indicadores y Recursos Destinados a la Atención de Perspectiva de Género

OBJETIVO A MEDIR		DATOS DEL INDICADOR	
NIVEL	RESUMEN NARRATIVO	NOMBRE	FÓRMULA
ACTIVIDAD C0302	Concertación de vacantes con los Porcentaje de (VCNP)*100 de centros de trabajo para personas de avance de grupos vulnerados y personas en vacantes general concertadas	VC = Vacantes concertadas VP = Vacantes Programadas	22,000.00 22,000.00
			META 100.00



GOBIERNO DEL ESTADO DE CHIHUAHUA
Presupuesto de Egresos para el Ejercicio Fiscal 2025
Presupuesto Basado en Resultados
Indicadores Transversales

108 - SECRETARÍA DE TRABAJO Y PREVISIÓN SOCIAL

ALINEACIÓN AL PLAN ESTATAL DE DESARROLLO

E210T4 - CRECIMIENTO ECONÓMICO, INNOVADOR Y COMPETITIVO - JUSTICIA LABORAL - RESPETO DE LOS DERECHOS HUMANOS

PROGRAMA - 2E014C1 - JUSTICIA LABORAL

DEFINICIÓN	BENEFICIARIOS		
	TIPO	TOTAL	HOMBRES
Fomenta el cumplimiento de la legislación laboral, el respeto de los derechos de Población las y los trabajadores del Estado de Chihuahua, mediante la impartición de justicia en forma correcta, transparente y pronta.		55,000	27,500

Indicadores y Recursos Destinados a la Atención de Perspectiva de Género

OBJETIVO A MEDIR		DATOS DEL INDICADOR	
NIVEL	RESUMEN NARRATIVO	NOMBRE	FÓRMULA
ACTIVIDAD C0102	Realización de inspecciones en los Porcentaje de (IZRR/IZRP) de (IZRR/IZRP) *100 centros de trabajo en zona rural para procedimientos *100 vigilar y asesorar en el cumplimiento de inspección en zona rural de la normativa laboral realizados	IZRR = Inspecciones en zona rural realizadas IZRP = Inspecciones en zona rural programadas	250.00 250.00
			META 100.00



GOBIERNO DEL ESTADO DE CHIHUAHUA
Presupuesto de Egresos para el Ejercicio Fiscal 2025
Presupuesto Basado en Resultados
Indicadores Transversales

108 - SECRETARÍA DE TRABAJO Y PREVISIÓN SOCIAL

ALINEACIÓN AL PLAN ESTATAL DE DESARROLLO

E210T4 - CRECIMIENTO ECONÓMICO, INNOVADOR Y COMPETITIVO - JUSTICIA LABORAL - RESPETO DE LOS DERECHOS HUMANOS

PROGRAMA - 2F060C1 - CULTURA DE INCLUSIÓN LABORAL

DEFINICIÓN	BENEFICIARIOS		
	TIPO	TOTAL	HOMBRES

Armonizar las relaciones entre los factores de la producción del sector laboral, a fin de lograr una cultura de respeto de los derechos humanos y cumplimiento de la legislación laboral vigente, promoviendo en todo momento la inclusión laboral de la población de 15 a más años del Estado de Chihuahua por medio de promoción, gestión y fortalecimiento de alianzas.		71,000	39,382
		31,618	

Indicadores y Recursos Destinados a la Atención de Perspectiva de Género

OBJETIVO A MEDIR		DATOS DEL INDICADOR	
NIVEL	RESUMEN NARRATIVO	NOMBRE	FÓRMULA
ACTIVIDAD C0101	Participación en reuniones de mesas de trabajo Interinstitucional	Porcentaje de participación en reuniones de trabajo interinstitucional	de (RTIP/RTIPP) en *100
			RTIP = Reuniones de trabajo interinstitucional en las que se participa
			RTIPP = Reuniones de trabajo interinstitucional programadas para participar
			26.00
			26.00
			100.00
			META



GOBIERNO DEL ESTADO DE CHIHUAHUA
Presupuesto de Egresos para el Ejercicio Fiscal 2025
Presupuesto Basado en Resultados

Indicadores Transversales

111 - SECRETARÍA DE DESARROLLO URBANO Y ECOLOGÍA

ALINEACIÓN AL PLAN ESTATAL DE DESARROLLO

E305T1 - ORDENAMIENTO TERRITORIAL MODERNO Y SUSTENTABLE - DESARROLLO TERRITORIAL Y REGIONAL - PARTICIPACIÓN CIUDADANA

PROGRAMA - 2P007L1 - POLÍTICA Y PLANEACIÓN DEL DESARROLLO URBANO

DEFINICIÓN	BENEFICIARIOS		
	TIPO	TOTAL	HOMBRES
		5	0

Coadyuva a que los municipios del estado cuenten con planes y programas de Municipios de desarrollo urbano que permitan un crecimiento armónico y así mejorar la calidad de vida de sus habitantes.

Indicadores y Recursos Destinados a la Atención de Perspectiva de Género

OBJETIVO A MEDIR		DATOS DEL INDICADOR	
NIVEL	RESUMEN NARRATIVO	NOMBRE	FÓRMULA
ACTIVIDAD C0101	Recepción de instrumentos de desarrollo urbano	de Porcentaje de recepción de instrumentos de desarrollo urbano	IR = Instrumentos recibidos IPR = Instrumentos programados a recibir
			5.00 5.00
			100.00
			META



GOBIERNO DEL ESTADO DE CHIHUAHUA
Presupuesto de Egresos para el Ejercicio Fiscal 2025
Presupuesto Basado en Resultados
Indicadores Transversales

115 - FISCALÍA GENERAL DEL ESTADO

ALINEACIÓN AL PLAN ESTATAL DE DESARROLLO

E404T4 - SEGURIDAD HUMANA Y PROCURACIÓN DE JUSTICIA - PROCURACIÓN DE JUSTICIA - RESPETO DE LOS DERECHOS HUMANOS

PROGRAMA - 2E008C1 - INVESTIGACIÓN Y PERSECUCIÓN DEL DELITO

DEFINICIÓN	BENEFICIARIOS		
	TIPO	TOTAL	HOMBRES

Comprende el conjunto de acciones para investigar con bases técnico científicas, Víctimas, Ofendidos del perseguir y lograr la efectiva resolución de los delitos del fuero común cometidos Delito y Personas en el Estado de Chihuahua, en beneficio de las personas víctimas u ofendidas del Atendidas delito que acuden a denunciar y la debida procuración de justicia.

209,263

88,161

121,102

Indicadores y Recursos Destinados a la Atención de Perspectiva de Género

OBJETIVO A MEDIR		DATOS DEL INDICADOR	
NIVEL	RESUMEN NARRATIVO	NOMBRE	FÓRMULA
ACTIVIDAD C0101	Canalización de las personas víctimas que acuden a denunciar a las diversas unidades.	de Víctimas y Ofendidos de Delitos de Género	VODGA = Víctimas y Ofendidos de Delitos de Género Atendidas
		de Ofendidos de Delitos de Género Atendidas.	VODGPA = Víctimas y Ofendidos de Delitos de Género Programadas a Atender.
		Porcentaje de Víctimas y Ofendidos del Delito Secuestro Atendidas	VODSA = Víctimas y Ofendidos del Delito del Secuestro Atendidas
			VODSPA = Víctimas y Ofendidos del Delito del Secuestro programadas a Atender.
			32,000.00
			32,000.00
			205.00
			205.00
			100.00
			100.00



GOBIERNO DEL ESTADO DE CHIHUAHUA
Presupuesto de Egresos para el Ejercicio Fiscal 2025
Presupuesto Basado en Resultados
Indicadores Transversales

115 - FISCALÍA GENERAL DEL ESTADO

ALINEACIÓN AL PLAN ESTATAL DE DESARROLLO

E404T4 - SEGURIDAD HUMANA Y PROCURACIÓN DE JUSTICIA - PROCURACIÓN DE JUSTICIA - RESPETO DE LOS DERECHOS HUMANOS

PROGRAMA - 2E008C1 - INVESTIGACIÓN Y PERSECUCIÓN DEL DELITO

DEFINICIÓN	BENEFICIARIOS		
	TIPO	TOTAL	HOMBRES
Comprende el conjunto de acciones para investigar con bases técnico científicas, Víctimas, Ofendidos del perseguir y lograr la efectiva resolución de los delitos del fuero común cometidos Delito y Personas en el Estado de Chihuahua, en beneficio de las personas víctimas u ofendidas del Atendidas delito que acuden a denunciar y la debida procuración de justicia.		209,263	121,102
		88,161	

Indicadores y Recursos Destinados a la Atención de Perspectiva de Género

NIVEL	OBJETIVO A MEDIR	RESUMEN NARRATIVO	NOMBRE	DATOS DEL INDICADOR	
				FÓRMULA	META
ACTIVIDAD C0101	Canalización de las personas víctimas y ofendidas del delito que acuden a denunciar a las diversas unidades.	Porcentaje de Víctimas, Ofendidos de Otros Delitos y Personas canalizadas.	de (VOODPA/VOO DPAPA)*100	149,737.00	100.00
ACTIVIDAD C0201	Investigación inicial de los delitos por parte del Ministerio Público.	Carpetas de Investigación abiertas por delitos de género.	de (CIAODG/VOD de GA)	16,500.00	0.52
ACTIVIDAD C0202	Realización de labores de investigación policial.	de Porcentaje de Oficios de Investigación Resueltos	de (OIR/OIPR) de *100	110,000.00	100.00
		de Oficios de Investigación Resueltos	OIPR = Oficios de Investigación Programados a Resolver	110,000.00	



GOBIERNO DEL ESTADO DE CHIHUAHUA
Presupuesto de Egresos para el Ejercicio Fiscal 2025
Presupuesto Basado en Resultados
Indicadores Transversales

115 - FISCALÍA GENERAL DEL ESTADO

ALINEACIÓN AL PLAN ESTATAL DE DESARROLLO

E404T4 - SEGURIDAD HUMANA Y PROCURACIÓN DE JUSTICIA - PROCURACIÓN DE JUSTICIA - RESPETO DE LOS DERECHOS HUMANOS

PROGRAMA - 2E008C1 - INVESTIGACIÓN Y PERSECUCIÓN DEL DELITO

DEFINICIÓN	BENEFICIARIOS		
	TIPO	TOTAL	HOMBRES

Comprende el conjunto de acciones para investigar con bases técnico científicas, Víctimas, Ofendidos del perseguir y lograr la efectiva resolución de los delitos del fuero común cometidos Delito y Personas en el Estado de Chihuahua, en beneficio de las personas víctimas u ofendidas del Atendidas delito que acuden a denunciar y la debida procuración de justicia.

209,263

88,161

121,102

Indicadores y Recursos Destinados a la Atención de Perspectiva de Género

OBJETIVO A MEDIR		DATOS DEL INDICADOR	
NIVEL	RESUMEN NARRATIVO	NOMBRE	FÓRMULA
ACTIVIDAD C0203	Realización de audiencias por parte del Ministerio Público.	de (ARMP/AMPP R)*100	ARMP = Audiencias Realizadas por parte del Ministerio Público
	Realizadas ante el poder judicial por el Ministerio Público durante el proceso penal.	Realizar	AMPPR = Audiencias por parte del Ministerio Público Programadas a Realizar
			49,614.00
			49,614.00
			100.00



GOBIERNO DEL ESTADO DE CHIHUAHUA
Presupuesto de Egresos para el Ejercicio Fiscal 2025
Presupuesto Basado en Resultados
Indicadores Transversales

115 - FISCALÍA GENERAL DEL ESTADO

ALINEACIÓN AL PLAN ESTATAL DE DESARROLLO

E404T4 - SEGURIDAD HUMANA Y PROCURACIÓN DE JUSTICIA - PROCURACIÓN DE JUSTICIA - RESPETO DE LOS DERECHOS HUMANOS

PROGRAMA - 2E081C1 - PROGRAMA INSTITUCIONAL DE ATENCIÓN A VÍCTIMAS

DEFINICIÓN	BENEFICIARIOS		
	TIPO	TOTAL	HOMBRES
Comprende el conjunto de procedimientos, acciones y principios fundamentales para proporcionar atención, asistencia y reparación integral a víctimas directas, indirectas y/o potenciales del delito y/o de violaciones de Derechos Humanos, con un enfoque de género diferencial y especializado, tendientes a impulsar su empoderamiento y prevenir la revictimización.	Victimas directas, indirectas y/o víctimas potenciales del delito y/o de violaciones de Derechos Humanos, con violaciones de Derechos Humanos	22,484	3,099
		19,385	

Indicadores y Recursos Destinados a la Atención de Perspectiva de Género

OBJETIVO A MEDIR		DATOS DEL INDICADOR		
NIVEL	RESUMEN NARRATIVO	NOMBRE	FÓRMULA	META
ACTIVIDAD C0101	Incorporación al Registro Estatal de Víctimas.	de Promedio ingresos en el Registro Estatal de Víctimas.	RIREV = Registros de ingreso al Registro Estatal de Víctimas SIREVR = Solicitudes de ingreso en el Registro Estatal de Víctimas recibidas	4,000.00 4,000.00
ACTIVIDAD C0102	Canalización de las víctimas indirectas y/o de delitos Humanos, involucradas en la atención.	Porcentaje de personas canalizadas a las dependencias que atienden víctimas.	PVDC = Personas Víctimas del Delito Canalizadas PVDA = Personas Víctimas del Delito Atendidas	4,500.00 8,100.00
				1.00 55.56



GOBIERNO DEL ESTADO DE CHIHUAHUA
Presupuesto de Egresos para el Ejercicio Fiscal 2025
Presupuesto Basado en Resultados
Indicadores Transversales

115 - FISCALÍA GENERAL DEL ESTADO

ALINEACIÓN AL PLAN ESTATAL DE DESARROLLO

E404T4 - SEGURIDAD HUMANA Y PROCURACIÓN DE JUSTICIA - PROCURACIÓN DE JUSTICIA - RESPETO DE LOS DERECHOS HUMANOS

PROGRAMA - 2E081C1 - PROGRAMA INSTITUCIONAL DE ATENCIÓN A VÍCTIMAS

DEFINICIÓN	BENEFICIARIOS		
	TIPO	TOTAL	HOMBRES
Comprende el conjunto de procedimientos, acciones y principios fundamentales para proporcionar atención, asistencia y reparación integral a víctimas directas, indirectas y/o potenciales del delito y/o de violaciones de Derechos Humanos, con un enfoque de género diferencial y especializado, tendientes a empoderamiento y prevenir la revictimización.	22,484	19,385	3,099

Comprende el conjunto de procedimientos, acciones y principios fundamentales para proporcionar atención, asistencia y reparación integral a víctimas directas, indirectas y/o potenciales del delito y/o de violaciones de Derechos Humanos, con un enfoque de género diferencial y especializado, tendientes a empoderamiento y prevenir la revictimización.

Indicadores y Recursos Destinados a la Atención de Perspectiva de Género

OBJETIVO A MEDIR		DATOS DEL INDICADOR	
NIVEL	RESUMEN NARRATIVO	NOMBRE	FÓRMULA
ACTIVIDAD C0102	Canalización de las víctimas directas, indirectas y/o potenciales del delito y/o de violaciones de Derechos Humanos, a las involucradas en la atención.	Porcentaje de mujeres usuarias *100	MVC = Mujeres Víctimas Canalizadas.
		dependencias que atienden mujeres víctimas.	MVA = Mujeres Víctimas Atendidas.
ACTIVIDAD C0201	Otorgamiento de ayuda victimológica inmediata.	Porcentaje de Medidas de Ayuda Inmediata para las Mujeres	MAIMO = Medidas de Ayuda Inmediata para las Mujeres Otorgadas
		para las mujeres.	MAIMPO = Medidas de Ayuda Inmediata para las Mujeres Programada a Otorgar



GOBIERNO DEL ESTADO DE CHIHUAHUA
Presupuesto de Egresos para el Ejercicio Fiscal 2025
Presupuesto Basado en Resultados
Indicadores Transversales

115 - FISCALÍA GENERAL DEL ESTADO

ALINEACIÓN AL PLAN ESTATAL DE DESARROLLO

E404T4 - SEGURIDAD HUMANA Y PROCURACIÓN DE JUSTICIA - PROCURACIÓN DE JUSTICIA - RESPETO DE LOS DERECHOS HUMANOS

PROGRAMA - 2E081C1 - PROGRAMA INSTITUCIONAL DE ATENCIÓN A VICTIMAS

DEFINICIÓN	BENEFICIARIOS		
	TIPO	TOTAL	HOMBRES

Comprende el conjunto de procedimientos, acciones y principios fundamentales para proporcionar atención, asistencia y reparación integral a víctimas directas, indirectas y/o víctimas indirectas y/o potenciales del delito y/o de violaciones de Derechos Humanos, con un enfoque de género diferencial y especializado, tendientes a impulsar su empoderamiento y prevenir la revictimización.

Victimas directas, indirectas y/o víctimas potenciales del delito y/o de violaciones de Derechos Humanos que han sido víctimas de delitos y/o de violaciones de Derechos Humanos.

22,484 19,385 3,099

Indicadores y Recursos Destinados a la Atención de Perspectiva de Género

OBJETIVO A MEDIR		DATOS DEL INDICADOR		
NIVEL	RESUMEN NARRATIVO	NOMBRE	FÓRMULA	META
ACTIVIDAD C0201	Otorgamiento de ayuda inmediata.	Porcentaje de Medidas de Ayuda Emergente.	de (MAEO/MAEP de O)*100	5,000.00
			MAEO = Medidas de Ayuda Emergente Programadas a Otorgar	5,000.00
ACTIVIDAD C0202	Operación de los servicios con enfoque diferenciado.	Porcentaje de Servicios Psicológicos otorgados.	de (SPO/SPPO) de *100	27,200.00
			SPO = Servicios Psicológicos programados a otorgar	27,200.00
ACTIVIDAD C0203	Asistencia a las víctimas en materia de procuración de justicia.	Porcentaje de casos legales representados.	de (CR/CPR)*100	5,600.00
			CR = Casos representados a representar	5,600.00



GOBIERNO DEL ESTADO DE CHIHUAHUA
Presupuesto de Egresos para el Ejercicio Fiscal 2025
Presupuesto Basado en Resultados
Indicadores Transversales

115 - FISCALÍA GENERAL DEL ESTADO

ALINEACIÓN AL PLAN ESTATAL DE DESARROLLO

E404T4 - SEGURIDAD HUMANA Y PROCURACIÓN DE JUSTICIA - PROCURACIÓN DE JUSTICIA - RESPETO DE LOS DERECHOS HUMANOS

PROGRAMA - 2E081C1 - PROGRAMA INSTITUCIONAL DE ATENCIÓN A VÍCTIMAS

DEFINICIÓN	BENEFICIARIOS		
	TIPO	TOTAL	HOMBRES

Comprende el conjunto de procedimientos, acciones y principios fundamentales para proporcionar atención, asistencia y reparación integral a víctimas directas, indirectas y/o potenciales del delito y/o de violaciones de Derechos Humanos, con un enfoque de género diferencial y especializado, tendientes a empoderamiento y prevenir la revictimización.

TIPO	TOTAL	MUJERES	HOMBRES
Víctimas directas, indirectas y/o potenciales del delito y/o de violaciones de Derechos Humanos, con un enfoque de género diferencial y especializado, tendientes a empoderamiento y prevenir la revictimización.	22,484	19,385	3,099

Indicadores y Recursos Destinados a la Atención de Perspectiva de Género

OBJETIVO A MEDIR		DATOS DEL INDICADOR	
NIVEL	RESUMEN NARRATIVO	NOMBRE	FÓRMULA
ACTIVIDAD C0203	Asistencia a las víctimas en materia de procuración de justicia.	orientaciones otorgadas.	de $(OO/OPO)*100$
		Orientaciones Otorgadas a Otorgar	$OO = \text{Orientaciones Otorgadas} / \text{Otorgar} * 100$
			1,220.00
			1,220.00
			100.00



GOBIERNO DEL ESTADO DE CHIHUAHUA
Presupuesto de Egresos para el Ejercicio Fiscal 2025
Presupuesto Basado en Resultados
Indicadores Transversales

117 - COORDINACIÓN DE COMUNICACIÓN

ALINEACIÓN AL PLAN ESTATAL DE DESARROLLO

E502T2 - BUEN GOBIERNO, CERCAÑO Y CON INSTITUCIONES SOLIDAS - BUEN GOBIERNO, TRANSPARENCIA Y PARTICIPACIÓN CIUDADANA - TRANSPARENCIA Y RENDICIÓN DE CUENTAS

PROGRAMA - 2F001C1 - PROGRAMA DE DIFUSIÓN Y COMUNICACIÓN SOCIAL

DEFINICIÓN	BENEFICIARIOS		
	TIPO	TOTAL	HOMBRES

Fomentar acciones que permitan la creación de espacios de información y Población Chihuahuense	2,784,811	1,415,958	1,368,853
--	-----------	-----------	-----------

comunicación con las y los habitantes del estado de Chihuahua con edades entre los 15 y 89 años de edad, para fomentar una percepción de Poder Ejecutivo Estatal cercano, transparente y ocupado de sus necesidades.

Indicadores y Recursos Destinados a la Atención de Perspectiva de Género

OBJETIVO A MEDIR		DATOS DEL INDICADOR	
NIVEL	RESUMEN NARRATIVO	NOMBRE	FÓRMULA
ACTIVIDAD C0102	Creación de órdenes de publicidad para difusión de campañas.	Porcentaje de órdenes de publicidad creadas para difusión de campañas.	de (OPE/OPC) de *100
			OPE = Órdenes de publicidad enviadas para difusión de campañas.
			OPC = Órdenes de publicidad creadas.
			1,800.00
			1,800.00
			META
			100.00



GOBIERNO DEL ESTADO DE CHIHUAHUA
Presupuesto de Egresos para el Ejercicio Fiscal 2025
Presupuesto Basado en Resultados
Indicadores Transversales

126 - SECRETARÍA DE SEGURIDAD PÚBLICA

ALINEACIÓN AL PLAN ESTATAL DE DESARROLLO

E401T1 - SEGURIDAD HUMANA Y PROCURACIÓN DE JUSTICIA - SEGURIDAD CIUDADANA - PARTICIPACIÓN CIUDADANA

PROGRAMA - 2E004C1 - PREVENCIÓN DE LA VIOLENCIA Y LA DELINCUENCIA CON PARTICIPACIÓN CIUDADANA

DEFINICIÓN	BENEFICIARIOS		
	TIPO	TOTAL	HOMBRES

Comprende la planeación, implementación, evaluación y seguimiento de políticas públicas en materia de prevención social de la violencia y la delincuencia, con el objetivo de reducir los factores de riesgo y causas que las generan, mediante participación coordinada entre el gobierno y municipios del estado de Chihuahua con incidencia delictiva

Mujeres, hombres, niñas y niños del estado de Chihuahua en municipios con alta incidencia delictiva

40,000

20,000

20,000

Indicadores y Recursos Destinados a la Atención de Perspectiva de Género

OBJETIVO A MEDIR		DATOS DEL INDICADOR	
NIVEL	RESUMEN NARRATIVO	NOMBRE	FÓRMULA
ACTIVIDAD C0101	Realización de acciones de vinculación	de acciones de vinculación realizadas	de (AVR/AVP)*100 de AVP = Acciones de vinculación programadas
			50.00
			50.00
			100.00



GOBIERNO DEL ESTADO DE CHIHUAHUA
Presupuesto de Egresos para el Ejercicio Fiscal 2025
Presupuesto Basado en Resultados
Indicadores Transversales

126 - SECRETARÍA DE SEGURIDAD PÚBLICA

ALINEACIÓN AL PLAN ESTATAL DE DESARROLLO

E404T4 - SEGURIDAD HUMANA Y PROCURACIÓN DE JUSTICIA - PROCURACIÓN DE JUSTICIA - RESPETO DE LOS DERECHOS HUMANOS

PROGRAMA - 2E006C1 - REHABILITACIÓN Y REINSERCIÓN SOCIAL

DEFINICIÓN	BENEFICIARIOS		
	TIPO	TOTAL	HOMBRES
Comprende las acciones para organizar el sistema penitenciario estatal sobre la Personas privadas de la base del respeto a los derechos humanos, del trabajo, capacitación para el mismo, libertad procesadas y educación, salud y deporte como medios necesarios para lograr la reinserción a la sentenciadas del estado de vida social y productiva de las personas privadas de la libertad procesadas y Chihuahua sentenciadas.		8,925	479
			8,446

Indicadores y Recursos Destinados a la Atención de Perspectiva de Género

OBJETIVO A MEDIR		DATOS DEL INDICADOR	
NIVEL	RESUMEN NARRATIVO	NOMBRE	FÓRMULA
ACTIVIDAD C0101	Otorgamiento de insumos necesarios para una estancia digna de personas privadas de la libertad	Porcentaje de las personas privadas de la libertad con dieta general	PPLDG = Personas privadas de la libertad con dieta general
		Porcentaje de personas privadas de la libertad a las que se proporciona vestimenta	PPLPV = Personas privadas de la libertad
		Porcentaje de personas privadas de la libertad a las que se proporciona vestimenta	PPLPV = Personas privadas de la libertad a las que se les proporciona vestimenta
			8,148.00
			8,925.00
			2,600.00
			8,925.00
			91.29
			29.13



GOBIERNO DEL ESTADO DE CHIHUAHUA
Presupuesto de Egresos para el Ejercicio Fiscal 2025
Presupuesto Basado en Resultados
Indicadores Transversales

126 - SECRETARÍA DE SEGURIDAD PÚBLICA

ALINEACIÓN AL PLAN ESTATAL DE DESARROLLO

E404T4 - SEGURIDAD HUMANA Y PROCURACIÓN DE JUSTICIA - PROCURACIÓN DE JUSTICIA - RESPETO DE LOS DERECHOS HUMANOS

PROGRAMA - 2E006C1 - REHABILITACIÓN Y REINSERCIÓN SOCIAL

DEFINICIÓN	BENEFICIARIOS		
	TIPO	TOTAL	HOMBRES

Comprende las acciones para organizar el sistema penitenciario estatal sobre la Personas privadas de la base del respeto a los derechos humanos, del trabajo, capacitación para el mismo, libertad procesadas y educación, salud y deporte como medios necesarios para lograr la reinserción a la sentenciadas del estado de vida social y productiva de las personas privadas de la libertad procesadas y Chihuahua sentenciadas.

8,925

479

8,446

Indicadores y Recursos Destinados a la Atención de Perspectiva de Género

OBJETIVO A MEDIR		DATOS DEL INDICADOR	
NIVEL	RESUMEN NARRATIVO	NOMBRE	FÓRMULA
ACTIVIDAD C0101	Otorgamiento de insumos necesarios para una estancia digna de personas privadas de la libertad	Porcentaje de las atenciones médicas proporcionadas de (AMP/AMPP) *100	AMP = Atenciones médicas proporcionadas AMPP = Atenciones médicas programadas a proporcionar
		Porcentaje de personas privadas de la libertad con dieta específica	PPLDE = Personas privadas de la libertad con dieta específica PPL = Personas privadas de la libertad
			100.00
			63,000.00
			63,000.00
			777.00
			8,925.00
			8.71



GOBIERNO DEL ESTADO DE CHIHUAHUA
Presupuesto de Egresos para el Ejercicio Fiscal 2025
Presupuesto Basado en Resultados
Indicadores Transversales

126 - SECRETARÍA DE SEGURIDAD PÚBLICA

ALINEACIÓN AL PLAN ESTATAL DE DESARROLLO

E404T4 - SEGURIDAD HUMANA Y PROCURACIÓN DE JUSTICIA - PROCURACIÓN DE JUSTICIA - RESPETO DE LOS DERECHOS HUMANOS

PROGRAMA - 2E006C1 - REHABILITACIÓN Y REINSERCIÓN SOCIAL

DEFINICIÓN	BENEFICIARIOS		
	TIPO	TOTAL	HOMBRES
Comprende las acciones para organizar el sistema penitenciario estatal sobre la base del respeto a los derechos humanos, del trabajo, capacitación para el mismo, educación, salud y deporte como medios necesarios para lograr la reinserción a la vida social y productiva de las personas privadas de la libertad procesadas y sentenciadas.	Personas privadas de la libertad procesadas y sentenciadas y Chihuahua	8,925	8,446

Comprende las acciones para organizar el sistema penitenciario estatal sobre la base del respeto a los derechos humanos, del trabajo, capacitación para el mismo, educación, salud y deporte como medios necesarios para lograr la reinserción a la vida social y productiva de las personas privadas de la libertad procesadas y sentenciadas.

Indicadores y Recursos Destinados a la Atención de Perspectiva de Género

OBJETIVO A MEDIR		DATOS DEL INDICADOR	
NIVEL	RESUMEN NARRATIVO	NOMBRE	FÓRMULA
ACTIVIDAD C0102	Provisión de actividades de desarrollo y esparcimiento para las Privadas	Porcentaje de desarrollo de las personas privadas de la libertad con empleo	PPLE = Personas privadas de la libertad con empleo PPL = Personas privadas de la libertad
		de (PPLE/PPL) *100	889.00
		de (EDCER/EDCE PR)*100	8,925.00
		de eventos deportivos, culturales y de esparcimiento realizados	300.00
		de eventos deportivos, culturales y de esparcimiento programados a realizar	300.00
			100.00
			9.96



GOBIERNO DEL ESTADO DE CHIHUAHUA
Presupuesto de Egresos para el Ejercicio Fiscal 2025
Presupuesto Basado en Resultados
Indicadores Transversales

126 - SECRETARÍA DE SEGURIDAD PÚBLICA

ALINEACIÓN AL PLAN ESTATAL DE DESARROLLO

E404T4 - SEGURIDAD HUMANA Y PROCURACIÓN DE JUSTICIA - PROCURACIÓN DE JUSTICIA - RESPETO DE LOS DERECHOS HUMANOS

PROGRAMA - 2E006C1 - REHABILITACIÓN Y REINSERCIÓN SOCIAL

DEFINICIÓN	BENEFICIARIOS		
	TIPO	TOTAL	HOMBRES

Comprende las acciones para organizar el sistema penitenciario estatal sobre la Personas privadas de la base del respeto a los derechos humanos, del trabajo, capacitación para el mismo, libertad procesadas y educación, salud y deporte como medios necesarios para lograr la reinserción a la sentenciadas del estado de vida social y productiva de las personas privadas de la libertad procesadas y Chihuahua sentenciadas. 8,925 479 8,446

Indicadores y Recursos Destinados a la Atención de Perspectiva de Género

NIVEL	OBJETIVO A MEDIR	RESUMEN NARRATIVO	NOMBRE	DATOS DEL INDICADOR		
				FÓRMULA	META	
ACTIVIDAD C0102	Privadas	Provisión de actividades de desarrollo y esparcimiento para las Personas Privadas	de (PPLPAA/PPL) *100	PPLPAA = Personas privadas de la libertad que participan en actividades académicas	1,850.00	20.73
		Privadas que participan en actividades académicas	de la libertad que participan en actividades académicas	PPL = Personas privadas de la libertad	8,925.00	
ACTIVIDAD C0201	Privadas de la Libertad	Protección adecuada de las Personas Privadas de la Libertad	Promedio de (PPL/OSC) personas privadas de la libertad por oficial de seguridad y custodia	PPL = Personas privadas de la libertad OSC = Oficiales de seguridad y custodia	8,925.00	6.62
					1,349.00	



GOBIERNO DEL ESTADO DE CHIHUAHUA
Presupuesto de Egresos para el Ejercicio Fiscal 2025
Presupuesto Basado en Resultados
Indicadores Transversales

126 - SECRETARÍA DE SEGURIDAD PÚBLICA

ALINEACIÓN AL PLAN ESTATAL DE DESARROLLO

E404T4 - SEGURIDAD HUMANA Y PROCURACIÓN DE JUSTICIA - PROCURACIÓN DE JUSTICIA - RESPETO DE LOS DERECHOS HUMANOS

PROGRAMA - 2E006C1 - REHABILITACIÓN Y REINSERCIÓN SOCIAL

DEFINICIÓN	BENEFICIARIOS		
	TIPO	TOTAL	HOMBRES

Comprende las acciones para organizar el sistema penitenciario estatal sobre la base del respeto a los derechos humanos, del trabajo, capacitación para el mismo, educación, salud y deporte como medios necesarios para lograr la reinserción a la vida social y productiva de las personas privadas de la libertad procesadas y sentenciadas.

TIPO	TOTAL	MUJERES	HOMBRES
Personas privadas de la libertad procesadas y sentenciadas	8,925	479	8,446

Indicadores y Recursos Destinados a la Atención de Perspectiva de Género

OBJETIVO A MEDIR		DATOS DEL INDICADOR	
NIVEL	RESUMEN NARRATIVO	NOMBRE	FÓRMULA
ACTIVIDAD C0201	Protección adecuada de las Personas Privadas de la Libertad	Porcentaje de las Personas privadas de la libertad	de TPPLR/TPPLP de las personas privadas de la libertad realizados
		TPPLPR = Traslados de las personas privadas de la libertad programados a realizar	10,000.00
			100.00



GOBIERNO DEL ESTADO DE CHIHUAHUA
Presupuesto de Egresos para el Ejercicio Fiscal 2025
Presupuesto Basado en Resultados
Indicadores Transversales

126 - SECRETARÍA DE SEGURIDAD PÚBLICA

ALINEACIÓN AL PLAN ESTATAL DE DESARROLLO

E401T3 - SEGURIDAD HUMANA Y PROCURACIÓN DE JUSTICIA - SEGURIDAD CIUDADANA - IGUALDAD Y EQUIDAD DE GÉNERO

PROGRAMA - 2P045L1 - PROGRAMA DE FORMACIÓN Y PROFESIONALIZACIÓN POLICIAL

DEFINICIÓN	BENEFICIARIOS			
	TIPO	TOTAL	MUJERES	HOMBRES

Formar y Profesionalizar a aspirantes y personal adscrito al Sistema Estatal de Corporaciones de Seguridad Pública para el fortalecimiento de las Corporaciones Seguridad Pública del Estado de Chihuahua.

Formar y Profesionalizar a aspirantes y personal adscrito al Sistema Estatal de Seguridad Pública para el fortalecimiento de las Corporaciones Seguridad Pública del Estado de Chihuahua.	69	0	0	0
---	----	---	---	---

Indicadores y Recursos Destinados a la Atención de Perspectiva de Género

OBJETIVO A MEDIR		DATOS DEL INDICADOR		
NIVEL	RESUMEN NARRATIVO	NOMBRE	FÓRMULA	META
ACTIVIDAD C0101	Impartición de educación formal para aspirantes y personal adscrito en los niveles de preparatoria, licenciatura, maestría y doctorado.	Porcentaje de aspirantes a Corporaciones de Seguridad Pública y Procuración de Justicia en Formación Inicial	de (AFI/APFI)*100 a pertenecer a Corporaciones de Seguridad Pública y Procuración de Justicia en Formación Inicial	1,002.00
			AFI = Aspirantes Programados a tener en Formación Inicial	1,002.00
			PPEF = Personas participantes en educación formal	100.00
			PPEFPP = Personas participantes en educación formal programadas a participar	1,020.00



GOBIERNO DEL ESTADO DE CHIHUAHUA
Presupuesto de Egresos para el Ejercicio Fiscal 2025
Presupuesto Basado en Resultados
Indicadores Transversales

130 - SECRETARÍA DE PUEBLOS Y COMUNIDADES INDÍGENAS

ALINEACIÓN AL PLAN ESTATAL DE DESARROLLO

E102T4 - SALUD, DESARROLLO HUMANO E IDENTIDAD CHIHUAHUA - INCLUSIÓN SOCIAL Y SUJETOS PRIORITARIOS - RESPETO DE LOS DERECHOS HUMANOS

PROGRAMA - 2E215C1 - FOMENTO AL RESPETO DE LOS DERECHOS INDÍGENAS

DEFINICIÓN	BENEFICIARIOS		
	TIPO	TOTAL	HOMBRES

Procurar e impulsar el respeto y el acceso a los derechos de la población indígena del Estado, mediante reuniones de diálogo y acciones participativas, para lograr una atención adecuada.	Personas indígenas	6,632	2,285	4,347
--	--------------------	-------	-------	-------

Indicadores y Recursos Destinados a la Atención de Perspectiva de Género

OBJETIVO A MEDIR		DATOS DEL INDICADOR	
NIVEL	RESUMEN NARRATIVO	NOMBRE	FÓRMULA
ACTIVIDAD C0403	Implementación de campañas de promoción y difusión	Porcentaje de campañas de promoción y difusión implementadas	CPDI = Campañas de promoción y difusión implementadas / CP = Campañas programadas implementadas
			4.00
			4.00
			META
			100.00



GOBIERNO DEL ESTADO DE CHIHUAHUA
Presupuesto de Egresos para el Ejercicio Fiscal 2025
Presupuesto Basado en Resultados
Indicadores Transversales

401 - SERVICIOS EDUCATIVOS DEL ESTADO DE CHIHUAHUA

ALINEACIÓN AL PLAN ESTATAL DE DESARROLLO

E104T4 - SALUD, DESARROLLO HUMANO E IDENTIDAD CHIHUAHUA - EDUCACIÓN - RESPETO DE LOS DERECHOS HUMANOS

PROGRAMA - 1S062A1 - SERVICIOS DE APOYOS PARA EL ACCESO Y PERMANENCIA EN EDUCACIÓN BÁSICA Y NORMAL

DEFINICIÓN	BENEFICIARIOS		
	TIPO	TOTAL	HOMBRES

Brindar servicios educativos con dotación de apoyos complementarios para las y Alumnas y alumnos los alumnos que fomenten el acceso y permanencia en la escuelas de educación primaria, secundaria y normal federal transferido.	27,882	15,457	12,425
--	--------	--------	--------

Indicadores y Recursos Destinados a la Atención de Perspectiva de Género

OBJETIVO A MEDIR		DATOS DEL INDICADOR	
NIVEL	RESUMEN NARRATIVO	NOMBRE	FÓRMULA
ACTIVIDAD C0401	Actualización del registro de alumnas normales beneficiados con apoyos.	Porcentaje de alumnas normales que mantienen los apoyos.	ANMA = Alumnas y alumnos de las normales que mantienen los apoyos.
		alumnos de las normales que mantienen los apoyos .	ANIA = Alumnas y alumnos de las normales inscritos al inicio del curso beneficiados con apoyos.
ACTIVIDAD C0403	Tramitación del pago de los apoyos de las normales.	Porcentaje de trámites de apoyos normales concluidos	TANC = Trámites de apoyos de las normales concluidos.
		de las normales concluidos	TANP = Trámites de apoyos de las normales programados.
			36.00
			36.00
			100.00



GOBIERNO DEL ESTADO DE CHIHUAHUA
Presupuesto de Egresos para el Ejercicio Fiscal 2025
Presupuesto Basado en Resultados
Indicadores Transversales

401 - SERVICIOS EDUCATIVOS DEL ESTADO DE CHIHUAHUA

ALINEACIÓN AL PLAN ESTATAL DE DESARROLLO

E104T4 - SALUD, DESARROLLO HUMANO E IDENTIDAD CHIHUAHUA - EDUCACIÓN - RESPETO DE LOS DERECHOS HUMANOS

PROGRAMA - 2E207C1 - COBERTURA EN EDUCACIÓN NORMAL Y POSGRADO

DEFINICIÓN	BENEFICIARIOS		
	TIPO	MUJERES	HOMBRES

Brindar el servicio educativo mujeres y hombres con interés en la docencia y de Mujeres y hombres del especialización en la educación, con una visión inclusiva, equitativa, con Estado 1,304 1,140 164 perspectiva de género y respecto a los derechos humanos, para formar profesionistas en educación con perfil idóneo.

Indicadores y Recursos Destinados a la Atención de Perspectiva de Género

OBJETIVO A MEDIR	DATOS DEL INDICADOR				
NIVEL	RESUMEN NARRATIVO	NOMBRE	FÓRMULA	META	
ACTIVIDAD C0101	Impartición del Programa de Normal	Porcentaje promedio de docentes con avance en el contenido del Programa de estudios de la normal.	$(\frac{D_AN}{TDN}) * 100$	$D_AN = \text{Docentes con avance en el contenido del programa de la normal}$ $TDN = \text{Total de docentes de la normal programados.}$	73.39
ACTIVIDAD C0102	Atención a trámites administrativos del nivel de Educación Normal	Porcentaje de trámites administrativos para la atención de las Normales y CAM adscritas a SEECH concluidos.	$(\frac{TANYC_C}{TANYC_I}) * 100$	$TANYC_C = \text{Trámites administrativos de las Normales y CAM concluidos}$ $TANYC_I = \text{Trámites administrativos de las Normales y CAM iniciados}$	100.00

GOBIERNO DEL ESTADO DE CHIHUAHUA
Presupuesto de Egresos para el Ejercicio Fiscal 2025
Presupuesto Basado en Resultados
Indicadores Transversales

401 - SERVICIOS EDUCATIVOS DEL ESTADO DE CHIHUAHUA

ALINEACIÓN AL PLAN ESTATAL DE DESARROLLO

E104T4 - SALUD, DESARROLLO HUMANO E IDENTIDAD CHIHUAHUA - EDUCACIÓN - RESPETO DE LOS DERECHOS HUMANOS

PROGRAMA - 2E209C1 - GESTIÓN PARA LA EDUCACIÓN BÁSICA, NORMAL Y POSGRADO

DEFINICIÓN	BENEFICIARIOS			
	TIPO	TOTAL	MUJERES	HOMBRES
Gestión eficaz de los servicios administrativos para la operación de los centros de trabajo mediante una adecuada planeación, control, seguimiento del desempeño y transparencia del recurso ministrado para incrementar la oferta educativa con una visión inclusiva, equitativa, con perspectiva de género y respeto a los derechos humanos.	Centros de trabajo	4,346	0	0

Indicadores y Recursos Destinados a la Atención de Perspectiva de Género

OBJETIVO A MEDIR		DATOS DEL INDICADOR	
NIVEL	RESUMEN NARRATIVO	NOMBRE	FÓRMULA
ACTIVIDAD C0102	Profesionalización de personal.	Porcentaje de personal docente de apoyo de educación básica que recibió capacitación en el trimestre t	$PDNIC_CAP = \text{Personal docente de educación básica capacitado}$ $T_PDPREE = \text{Total de personal docente de educación básica}$ $PER_ATE = \text{Personal docente y administrativo que se atiende con temas relacionados con la perspectiva de género}$ $TOT_PERS = \text{Total de personal docente y administrativo federal transferido programado}$
		19,522.00	81.05
		24,085.00	
		715.00	100.00
		715.00	



GOBIERNO DEL ESTADO DE CHIHUAHUA
Presupuesto de Egresos para el Ejercicio Fiscal 2025
Presupuesto Basado en Resultados
Indicadores Transversales

401 - SERVICIOS EDUCATIVOS DEL ESTADO DE CHIHUAHUA

ALINEACIÓN AL PLAN ESTATAL DE DESARROLLO

E104T4 - SALUD, DESARROLLO HUMANO E IDENTIDAD CHIHUAHUA - EDUCACIÓN - RESPETO DE LOS DERECHOS HUMANOS

PROGRAMA - 2E209C1 - GESTIÓN PARA LA EDUCACIÓN BÁSICA, NORMAL Y POSGRADO

DEFINICIÓN	BENEFICIARIOS		
	TIPO	TOTAL	HOMBRES
Gestión eficaz de los servicios administrativos para la operación de los centros de trabajo mediante una adecuada planeación, control, seguimiento del desempeño y transparencia del recurso ministrado para incrementar la oferta educativa con una visión inclusiva, equitativa, con perspectiva de género y respeto a los derechos humanos.	Centros de trabajo	4,346	0

Indicadores y Recursos Destinados a la Atención de Perspectiva de Género

OBJETIVO A MEDIR		DATOS DEL INDICADOR	
NIVEL	RESUMEN NARRATIVO	NOMBRE	FÓRMULA
C0102	Profesionalización de personal.	Porcentaje personal de apoyo a la educación incorporado y/o promovidos en el sistema de desarrollo profesional de los trabajadores y asistencia a la educación	$\frac{\text{PERS_APOY_INC_PROM} + \text{PERS_APOY_INC_PROM}}{\text{RS_APOYASIS} + \text{PERS_APOYASIS_INS}} \times 100$
			43.33



GOBIERNO DEL ESTADO DE CHIHUAHUA
Presupuesto de Egresos para el Ejercicio Fiscal 2025
Presupuesto Basado en Resultados
Indicadores Transversales

404 - COLEGIO DE BACHILLERES DEL ESTADO DE CHIHUAHUA

ALINEACIÓN AL PLAN ESTATAL DE DESARROLLO

E104T4 - SALUD, DESARROLLO HUMANO E IDENTIDAD CHIHUAHUA - EDUCACIÓN - RESPETO DE LOS DERECHOS HUMANOS

PROGRAMA - 2E204C1 - PERMANENCIA EN EDUCACIÓN BACHILLERATO

DEFINICIÓN	BENEFICIARIOS		
	TIPO	TOTAL	HOMBRES
Se orienta a elevar la permanencia y cobertura estatal en el Nivel Medio Superior Alumnos y alumnas de mediante estrategias que impulsen la calidad de los servicios educativos de los Colegio de Bachilleres alumnos del Colegio de Bachilleres del Estado de Chihuahua.		42,750	17,100
		25,650	

Indicadores y Recursos Destinados a la Atención de Perspectiva de Género

OBJETIVO A MEDIR		DATOS DEL INDICADOR	
NIVEL	RESUMEN NARRATIVO	NOMBRE	FÓRMULA
ACTIVIDAD C0301	Cumplimiento del Plan de Capacitación Docente	de Porcentaje cumplimiento del plan de capacitación docente	JR = Jornadas de capacitación realizada JP = Jornadas de capacitación programadas
			2.00 2.00
			100.00



GOBIERNO DEL ESTADO DE CHIHUAHUA
Presupuesto de Egresos para el Ejercicio Fiscal 2025
Presupuesto Basado en Resultados
Indicadores Transversales

405 - INSTITUTO TECNOLÓGICO SUPERIOR DE NUEVO CASAS GRANDES

ALINEACIÓN AL PLAN ESTATAL DE DESARROLLO

E104T4 - SALUD, DESARROLLO HUMANO E IDENTIDAD CHIHUAHUA - EDUCACIÓN - RESPETO DE LOS DERECHOS HUMANOS

PROGRAMA - 2E067C1 - COBERTURA EN EDUCACIÓN SUPERIOR TECNOLÓGICA

DEFINICIÓN	BENEFICIARIOS		
	TIPO	TOTAL	HOMBRES
Garantizar el derecho al servicio educativo a los egresados de educación media superior, en los programas de educación con equidad, inclusión y perspectiva de género.	Alumnas y alumnos	350	210
			140

Indicadores y Recursos Destinados a la Atención de Perspectiva de Género

OBJETIVO A MEDIR		DATOS DEL INDICADOR	
NIVEL	RESUMEN NARRATIVO	NOMBRE	FÓRMULA
ACTIVIDAD C0302	Realización de mantenimiento de equipamiento de laboratorios.	Porcentaje de mantenimiento de equipamiento de laboratorios	MELR = Mantenimientos Laboratorio Realizados
		al Porcentaje de *100	MELR = Mantenimientos Laboratorio Realizados
		de	MELP = Mantenimientos a Laboratorio Programados
		laboratorios	MELP = Mantenimientos a Laboratorio Programados
			META
			100.00
			11.00
			11.00

GOBIERNO DEL ESTADO DE CHIHUAHUA
Presupuesto de Egresos para el Ejercicio Fiscal 2025
Presupuesto Basado en Resultados
Indicadores Transversales

406 - COLEGIO DE ESTUDIOS CIENTÍFICOS Y TECNOLÓGICOS DEL ESTADO DE CHIHUAHUA

ALINEACIÓN AL PLAN ESTATAL DE DESARROLLO

E104T4 - SALUD, DESARROLLO HUMANO E IDENTIDAD CHIHUAHUA - EDUCACIÓN - RESPETO DE LOS DERECHOS HUMANOS

PROGRAMA - 2E058C1 - COBERTURA EN EDUCACIÓN EN BACHILLERATO TECNOLÓGICO

DEFINICIÓN	BENEFICIARIOS		
	TIPO	MUJERES	HOMBRES

Conceder el derecho a una educación de calidad para todas y todos los Alumnas y alumnos 17,345 8,676 8,669 estudiantes, promoviendo una visión inclusiva, equitativa y con enfoque de género, que facilite el acceso, la permanencia y el egreso de la institución educativa.

Indicadores y Recursos Destinados a la Atención de Perspectiva de Género

OBJETIVO A MEDIR		DATOS DEL INDICADOR	
NIVEL	RESUMEN NARRATIVO	NOMBRE	FÓRMULA
COMPONENTE C01	Atención especializada brindada para alumnos con necesidades prioritarias	Porcentaje de atenciónes especializadas a alumnas y alumnos de pueblos originarios	$(TAEAAAPO/T AEP)*100$ TAEAAAPO = Total de atenciónes especializadas a alumnas y alumnos de algún pueblo originario T AEP = Total de atenciónes especializadas programadas
ACTIVIDAD C0202	Aplicación de mecanismos de recuperación inmediata	de Porcentaje recuperación inmediata	$(TAARI/TAAR)*100$ TAARI = Total de alumnas y alumnos en recuperación inmediata TAAR = Total de alumnas y alumnos reprobados
			META 100.00



GOBIERNO DEL ESTADO DE CHIHUAHUA
Presupuesto de Egresos para el Ejercicio Fiscal 2025
Presupuesto Basado en Resultados
Indicadores Transversales

409 - INSTITUTO DE APOYO AL DESARROLLO TECNOLÓGICO

ALINEACIÓN AL PLAN ESTATAL DE DESARROLLO

E204T3 - CRECIMIENTO ECONÓMICO, INNOVADOR Y COMPETITIVO - APOYO A LA INDUSTRIA - IGUALDAD Y EQUIDAD DE GÉNERO

PROGRAMA - 2F013C1 - CAPACITACIÓN DE ALTO NIVEL

DEFINICIÓN	BENEFICIARIOS		
	TIPO	TOTAL	HOMBRES
		51,000	20,582

Capacitación a la población económicamente activa del estado, para realizar Personas actividades de alto valor agregado que deriven en mayores ingresos y mejor calidad de vida, fortaleciendo las competencias de las empresas del sector.

Indicadores y Recursos Destinados a la Atención de Perspectiva de Género

NIVEL	RESUMEN NARRATIVO	NOMBRE	DATOS DEL INDICADOR		
			FÓRMULA	META	
COMPONENTE C01	Capacitaciones otorgadas para el desarrollo de competencias técnicas laborales.	Porcentaje de satisfacción de las Capacitaciones otorgadas del (PSL/PGSE) de *100	PSL = Porcentaje de Grado de Satisfacción Logrado PGSE = Porcentaje de Grado de Satisfacción Esperado	90.00 100.00	90.00
ACTIVIDAD C0101	Vinculación para facilitar el acceso a los servicios de capacitación del Instituto.	Porcentaje de clientes atendidos de (CA/CP)*100	CA = Clientes atendidos CP = Clientes Programados	450.00 450.00	100.00
ACTIVIDAD C0102	Realización de Convenios con Ecosistemas del Instituto.	Porcentaje de Convenios realizados de (CR/CP)*100	CR = Convenios Realizados CP = Convenios Programados	12.00 12.00	100.00



GOBIERNO DEL ESTADO DE CHIHUAHUA
 Presupuesto de Egresos para el Ejercicio Fiscal 2025
 Presupuesto Basado en Resultados
 Indicadores Transversales

410 - INSTITUTO DE CAPACITACIÓN PARA EL TRABAJO DEL ESTADO DE CHIHUAHUA

ALINEACIÓN AL PLAN ESTATAL DE DESARROLLO

E203T4 - CRECIMIENTO ECONÓMICO, INNOVADOR Y COMPETITIVO - CAPITAL HUMANO Y EMPLEO - RESPETO DE LOS DERECHOS HUMANOS

PROGRAMA - 2F058C1 - CAPACITACIÓN PARA EL DESARROLLO DE HABILIDADES Y CONOCIMIENTOS PARA EL TRABAJO Y/O EMPRENDIMIENTO

DEFINICIÓN	BENEFICIARIOS		
	TIPO	TOTAL	HOMBRES

Corresponde a las acciones relacionadas con los servicios de capacitación para y Personas en el trabajo y/o emprendimiento, dirigidas a la población que busca mejorar sus condiciones de vida mediante la generación de emprendimiento o autoempleo, o que busca mejorar sus habilidades dentro del centro de trabajo para incrementar su productividad y competitividad.

	60,000	43,800	16,200
--	--------	--------	--------

Indicadores y Recursos Destinados a la Atención de Perspectiva de Género

OBJETIVO A MEDIR		DATOS DEL INDICADOR		
NIVEL	RESUMEN NARRATIVO	NOMBRE	FÓRMULA	META
ACTIVIDAD C0203	Acreditación de cursos de capacitación en centros de trabajo	de Porcentaje de Personas Egresadas de Cursos de Capacitación en centros de trabajo	$\frac{\text{PECCET/PIC CET} \times 100}{\text{Cursos de Capacitación en centros de Trabajo}}$	90.00
			$\frac{\text{PICCET} = \text{Personas Inscritas a Cursos de Capacitación en centros de Trabajo}}{\text{Cursos de Capacitación en centros de Trabajo}}$	17,400.00



GOBIERNO DEL ESTADO DE CHIHUAHUA
Presupuesto de Egresos para el Ejercicio Fiscal 2025
Presupuesto Basado en Resultados
Indicadores Transversales

414 - INSTITUTO CHIHUAHUENSE DE SALUD

ALINEACIÓN AL PLAN ESTATAL DE DESARROLLO

E101T4 - SALUD, DESARROLLO HUMANO E IDENTIDAD CHIHUAHUA - SALUD - RESPETO DE LOS DERECHOS HUMANOS

PROGRAMA - 2E021C1 - ATENCIÓN MÉDICA ICHISAL

DEFINICIÓN	BENEFICIARIOS		
	TIPO	TOTAL	HOMBRES

Conjunto de acciones que brindan servicios de atención en salud de primer y Población segundo nivel a la población atendida de Chihuahua con el fin de cubrir de forma satisfactoria las necesidades en salud.		622,026	288,622	333,404
--	--	---------	---------	---------

Indicadores y Recursos Destinados a la Atención de Perspectiva de Género

NIVEL	RESUMEN NARRATIVO	NOMBRE	DATOS DEL INDICADOR	
			FÓRMULA	META
ACTIVIDAD C0102	Revisión de la capacidad de servicio de consultas médicas de segundo nivel.	Porcentaje de servicio de consulta de segundo nivel	TCMSNP = Total de Consultas Médicas de Segundo Nivel Programadas	150,000.00
			CSCMSN = Capacidad de Servicio en Consulta Médica de Segundo Nivel	188,800.00
ACTIVIDAD C0201	Distribución de medicamentos e insumos a las unidades médicas y farmacia del Instituto Chihuahuense de Salud.	Porcentaje de medicamentos e insumos suministrados contra solicitudes	CMISUMFI/C e Insumos Suministrados a las Unidades Médicas y Farmacia del ICHISAL	8,400,000.00
			CMISUMFII = Claves de Medicamento e Insumos Solicitados por las Unidades Médicas y Farmacia del ICHISAL	8,500,000.00
ACTIVIDAD C0202	Adquisición de medicamentos e insumos.	Promedio de compra de medicamentos e insumos	PCPAMI = Procurementos de contratación Pública para la adquisición de medicamentos e insumos	19.00
			CCMI = Contratos para la compra de medicamentos e insumos	60.00



GOBIERNO DEL ESTADO DE CHIHUAHUA
Presupuesto de Egresos para el Ejercicio Fiscal 2025
Presupuesto Basado en Resultados
Indicadores Transversales

414 - INSTITUTO CHIHUAHUENSE DE SALUD

ALINEACIÓN AL PLAN ESTATAL DE DESARROLLO

E101T4 - SALUD, DESARROLLO HUMANO E IDENTIDAD CHIHUAHUA - SALUD - RESPETO DE LOS DERECHOS HUMANOS

PROGRAMA - 2E021C1 - ATENCIÓN MÉDICA ICHISAL

DEFINICIÓN	BENEFICIARIOS		
	TIPO	TOTAL	HOMBRES
		622,026	333,404

Conjunto de acciones que brindan servicios de atención en salud de primer y Población segundo nivel a la población atendida de Chihuahua con el fin de cubrir de forma satisfactoria las necesidades en salud.

Indicadores y Recursos Destinados a la Atención de Perspectiva de Género

OBJETIVO A MEDIR		DATOS DEL INDICADOR		
NIVEL	RESUMEN NARRATIVO	NOMBRE	FÓRMULA	META
ACTIVIDAD C0301	Intervenciones quirúrgicas por urgencia.	Porcentaje de las cirugías realizadas por ingresos de urgencia	PHU = Pacientes hospitalizados por urgencia PAU = Pacientes atendidos en área de urgencias	28,235.00 78,228.00
ACTIVIDAD C0303	Realización de intervenciones biomédicas.	Porcentaje de mantenimientos a equipos realizados	MR = Mantenimientos realizados MP = Mantenimientos Programados	4,200.00 4,200.00
ACTIVIDAD C0401	Emisión de ordenes de Laboratorio	Promedio de órdenes de laboratorio emitidas	OLE = Órdenes de Laboratorio Emitidas CMR = Consultas Médicas Realizadas	150,000.00 348,931.00
				36.09 100.00 0.43



GOBIERNO DEL ESTADO DE CHIHUAHUA
Presupuesto de Egresos para el Ejercicio Fiscal 2025
Presupuesto Basado en Resultados
Indicadores Transversales

414 - INSTITUTO CHIHUAHUENSE DE SALUD

ALINEACIÓN AL PLAN ESTATAL DE DESARROLLO

E101T4 - SALUD, DESARROLLO HUMANO E IDENTIDAD CHIHUAHUA - SALUD - RESPETO DE LOS DERECHOS HUMANOS

PROGRAMA - 2E021C1 - ATENCIÓN MÉDICA ICHISAL

DEFINICIÓN	BENEFICIARIOS		
	TIPO	TOTAL	HOMBRES
Conjunto de acciones que brindan servicios de atención en salud de primer y Población segundo nivel a la población atendida de Chihuahua con el fin de cubrir de forma satisfactoria las necesidades en salud.		622,026	333,404
		288,622	

Indicadores y Recursos Destinados a la Atención de Perspectiva de Género

OBJETIVO A MEDIR		DATOS DEL INDICADOR	
NIVEL	RESUMEN NARRATIVO	NOMBRE	FÓRMULA
C0402	Realización de mantenimiento de equipos de Laboratorio	los equipos de laboratorio	MELR = Mantenimientos a equipos de laboratorio realizados
		de laboratorio	MELP = Mantenimientos a equipos de laboratorio programados
			META
			2.00
			100.00



GOBIERNO DEL ESTADO DE CHIHUAHUA
Presupuesto de Egresos para el Ejercicio Fiscal 2025
Presupuesto Basado en Resultados
Indicadores Transversales

415 - DESARROLLO INTEGRAL DE LA FAMILIA DEL ESTADO DE CHIHUAHUA

ALINEACIÓN AL PLAN ESTATAL DE DESARROLLO

E102T4 - SALUD, DESARROLLO HUMANO E IDENTIDAD CHIHUAHUA - INCLUSIÓN SOCIAL Y SUJETOS PRIORITARIOS - RESPETO DE LOS DERECHOS HUMANOS

PROGRAMA - 1S005A1 - ALIMENTACIÓN Y DESARROLLO AUTOSUSTENTABLE DE LAS FAMILIAS

DEFINICIÓN	BENEFICIARIOS		
	TIPO	TOTAL	HOMBRES

Realizar acciones a fin de que las personas en el Estado de Chihuahua en Personas situación de vulnerabilidad mejoren su calidad de vida, a través de apoyos y orientación alimentaria, desarrollo de comunidades autogestora, aprovechando sus propios recursos y habilidades.

199,354 100,589 98,765

Indicadores y Recursos Destinados a la Atención de Perspectiva de Género

NIVEL	OBJETIVO A MEDIR	RESUMEN NARRATIVO	NOMBRE	DATOS DEL INDICADOR		
				FÓRMULA	META	
ACTIVIDAD C0101	Ejecución de espacios alimentarios	de equipamiento de espacios alimentarios	de acciones de ejecución para el equipamiento de espacios alimentarios	Aeer = Acciones de ejecución de equipamientos realizados Aeep = Acciones de ejecución de equipamientos programados	110.00 110.00	100.00
ACTIVIDAD C0201	Implementación de orientación alimentaria	de acciones de eventos	de Porcentaje de eventos	de (Er/Ep)*100	Er = Eventos realizados Ep = Eventos programados	100.00
		de paquetes alimentarios con criterios de calidad nutricia	de (Pacne/Pacnp)*100	Pacne = Paquetes alimentarios con calidad nutricia entregados Pacnp = Paquetes alimentarios con calidad nutricia programados	12.00 12.00	100.00



GOBIERNO DEL ESTADO DE CHIHUAHUA
Presupuesto de Egresos para el Ejercicio Fiscal 2025
Presupuesto Basado en Resultados
Indicadores Transversales

415 - DESARROLLO INTEGRAL DE LA FAMILIA DEL ESTADO DE CHIHUAHUA

ALINEACIÓN AL PLAN ESTATAL DE DESARROLLO

E102T4 - SALUD, DESARROLLO HUMANO E IDENTIDAD CHIHUAHUA - INCLUSIÓN SOCIAL Y SUJETOS PRIORITARIOS - RESPETO DE LOS DERECHOS HUMANOS

PROGRAMA - 1S005A1 - ALIMENTACIÓN Y DESARROLLO AUTOSUSTENTABLE DE LAS FAMILIAS

DEFINICIÓN	BENEFICIARIOS			
	TIPO	TOTAL	MUJERES	HOMBRES

Realizar acciones a fin de que las personas en el Estado de Chihuahua en Personas situación de vulnerabilidad mejoren su calidad de vida, a través de apoyos y orientación alimentaria, desarrollo de comunidades autogestora, aprovechando sus propios recursos y habilidades.

199,354 100,589 98,765

Indicadores y Recursos Destinados a la Atención de Perspectiva de Género

NIVEL	OBJETIVO A MEDIR	RESUMEN NARRATIVO	NOMBRE	FÓRMULA	META
C0201	Implementación de acciones de orientación alimentaria	de proyectos productivos escolares	de (PPEe/PPEp) *100	PPEe = Proyectos productivos escolares entregados	95.00
			de (ETr/ETp)*100	PPEp = Proyectos productivos programados	95.00
		Porcentaje escuelas tamizadas	de (ETr/ETp)*100	ETr = Escuelas tamizadas realizadas	100.00
		Porcentaje capacitaciones	de (CoaR/CoaP) *100	ETp = Escuelas tamizadas programadas	2,429.00
				CoaR = Capacitaciones en orientación alimentaria realizadas	1,611.00
				CoaP = Capacitaciones en orientación alimentaria programada	1,611.00



GOBIERNO DEL ESTADO DE CHIHUAHUA
Presupuesto de Egresos para el Ejercicio Fiscal 2025
Presupuesto Basado en Resultados
Indicadores Transversales

415 - DESARROLLO INTEGRAL DE LA FAMILIA DEL ESTADO DE CHIHUAHUA

ALINEACIÓN AL PLAN ESTATAL DE DESARROLLO

E102T4 - SALUD, DESARROLLO HUMANO E IDENTIDAD CHIHUAHUA - INCLUSIÓN SOCIAL Y SUJETOS PRIORITARIOS - RESPETO DE LOS DERECHOS HUMANOS

PROGRAMA - 1S005A1 - ALIMENTACIÓN Y DESARROLLO AUTOSUSTENTABLE DE LAS FAMILIAS

DEFINICIÓN	BENEFICIARIOS			
	TIPO	TOTAL	MUJERES	HOMBRES
Realizar acciones a fin de que las personas en el Estado de Chihuahua en Personas situación de vulnerabilidad mejoren su calidad de vida, a través de apoyos y orientación alimentaria, desarrollo de comunidades autogestora, aprovechando sus propios recursos y habilidades.		199,354	100,589	98,765

Indicadores y Recursos Destinados a la Atención de Perspectiva de Género

OBJETIVO A MEDIR		DATOS DEL INDICADOR		
NIVEL	RESUMEN NARRATIVO	NOMBRE	FÓRMULA	META
ACTIVIDAD C0202	Entrega de insumos en escuelas y material de orientación alimentaria	Porcentaje entrega material orientación alimentaria	de (mO Ae/mO Ap) de *100 de mO Ae = Material orientación alimentaria entregado mO Ap = Material orientación alimentaria programado	100.00 58,504.00 58,504.00
ACTIVIDAD C0301	Valoración del estado nutricional y capacitación en los Centros Regionales de Nutrición y Materno	Porcentaje valoración niñas y niños	vNN = Valoraciones a niñas y niños realizadas vNNp = Valoraciones a niñas y niños programadas	100.00 5,728.00 5,728.00
		Porcentaje capacitaciones de orientación alimentaria	COAR = Capacitaciones de orientación alimentaria realizadas CORP = Capacitaciones de orientación alimentaria programadas	100.00 890.00 890.00

GOBIERNO DEL ESTADO DE CHIHUAHUA
Presupuesto de Egresos para el Ejercicio Fiscal 2025
Presupuesto Basado en Resultados
Indicadores Transversales

415 - DESARROLLO INTEGRAL DE LA FAMILIA DEL ESTADO DE CHIHUAHUA

ALINEACIÓN AL PLAN ESTATAL DE DESARROLLO

E102T4 - SALUD, DESARROLLO HUMANO E IDENTIDAD CHIHUAHUA - INCLUSIÓN SOCIAL Y SUJETOS PRIORITARIOS - RESPETO DE LOS DERECHOS HUMANOS

PROGRAMA - 1S005A1 - ALIMENTACIÓN Y DESARROLLO AUTOSUSTENTABLE DE LAS FAMILIAS

DEFINICIÓN	BENEFICIARIOS		
	TIPO	TOTAL	HOMBRES
Realizar acciones a fin de que las personas en el Estado de Chihuahua en Personas situación de vulnerabilidad mejoren su calidad de vida, a través de apoyos y orientación alimentaria, desarrollo de comunidades autogestora, aprovechando sus propios recursos y habilidades.		199,354	98,765

Indicadores y Recursos Destinados a la Atención de Perspectiva de Género

NIVEL	RESUMEN NARRATIVO	NOMBRE	DATOS DEL INDICADOR		
			FÓRMULA	META	
ACTIVIDAD C0301	Valoración del estado nutricional y Porcentaje de (VembR/Vemb a P)*100 Regional de Nutrición y Albergue embarazadas Materno	de (VembR/Vemb a P)*100	VembR = Valoraciones a embarazadas realizadas VembP = Valoraciones a embarazadas programadas	1,853.00 1,853.00	100.00
ACTIVIDAD C0302	Dotación de raciones alimentarias en los Centros Regionales de Nutrición y Albergue Materno	de (Aao/Aap)*100 acompañantes	Aao = Albergue a acompañantes otorgados Aap = Albergue a acompañantes programados	2,818.00 2,818.00	100.00
	Porcentaje de raciones alimentarias en los centros regionales de nutrición y albergue materno	de (RAo/RAP)*100 otorgadas	RAo = Raciones alimentarias otorgadas RAP = Raciones alimentarias programadas	235,200.00 235,200.00	100.00



GOBIERNO DEL ESTADO DE CHIHUAHUA
Presupuesto de Egresos para el Ejercicio Fiscal 2025
Presupuesto Basado en Resultados
Indicadores Transversales

415 - DESARROLLO INTEGRAL DE LA FAMILIA DEL ESTADO DE CHIHUAHUA

ALINEACIÓN AL PLAN ESTATAL DE DESARROLLO

E102T4 - SALUD, DESARROLLO HUMANO E IDENTIDAD CHIHUAHUA - INCLUSIÓN SOCIAL Y SUJETOS PRIORITARIOS - RESPETO DE LOS DERECHOS HUMANOS

PROGRAMA - 1S005A1 - ALIMENTACIÓN Y DESARROLLO AUTOSUSTENTABLE DE LAS FAMILIAS

DEFINICIÓN	BENEFICIARIOS			
	TIPO	TOTAL	MUJERES	HOMBRES
Realizar acciones a fin de que las personas en el Estado de Chihuahua en Personas situación de vulnerabilidad mejoren su calidad de vida, a través de apoyos y orientación alimentaria, desarrollo de comunidades autogestoras, aprovechando sus propios recursos y habilidades.		199,354	100,589	98,765

Indicadores y Recursos Destinados a la Atención de Perspectiva de Género

OBJETIVO A MEDIR		DATOS DEL INDICADOR			
NIVEL	RESUMEN NARRATIVO	NOMBRE	FÓRMULA	META	
ACTIVIDAD C0302	Dotación de raciones alimentarias en los Centros Regionales de Nutrición y Albergue Materno	Porcentaje de albergue embarazadas a los Centros Regionales de Nutrición y Albergue Materno	de (aNNr/aNNp) a niñas *100 de (aNNr/aNNp) otorgado a niñas y niños programado de (AeR/AeP)*100 a embarazadas otorgado de (AeR/AeP) a embarazadas programados	699.00 699.00 1,527.00 1,527.00	100.00 100.00
ACTIVIDAD C0303	Operación y supervisión en los Centros Regionales de Nutrición y Albergue Materno	Porcentaje de supervisión a los Centros Regionales de Nutrición y Albergue Materno	de (Sr/Sp)*100	2,16.00 2,16.00	100.00 100.00



GOBIERNO DEL ESTADO DE CHIHUAHUA
Presupuesto de Egresos para el Ejercicio Fiscal 2025
Presupuesto Basado en Resultados
Indicadores Transversales

415 - DESARROLLO INTEGRAL DE LA FAMILIA DEL ESTADO DE CHIHUAHUA

ALINEACIÓN AL PLAN ESTATAL DE DESARROLLO

E102T4 - SALUD, DESARROLLO HUMANO E IDENTIDAD CHIHUAHUA - INCLUSIÓN SOCIAL Y SUJETOS PRIORITARIOS - RESPETO DE LOS DERECHOS HUMANOS

PROGRAMA - 1S005A1 - ALIMENTACIÓN Y DESARROLLO AUTOSUSTENTABLE DE LAS FAMILIAS

DEFINICIÓN	BENEFICIARIOS			
	TIPO	TOTAL	MUJERES	HOMBRES

Realizar acciones a fin de que las personas en el Estado de Chihuahua en Personas situación de vulnerabilidad mejoren su calidad de vida, a través de apoyos y orientación alimentaria, desarrollo de comunidades autogestora, aprovechando sus propios recursos y habilidades.

199,354 100,589 98,765

Indicadores y Recursos Destinados a la Atención de Perspectiva de Género

OBJETIVO A MEDIR		DATOS DEL INDICADOR		
NIVEL	RESUMEN NARRATIVO	NOMBRE	FÓRMULA	META
ACTIVIDAD C0303	Operación y supervisión en los Centros Regionales de Albergue Materno	Centros Regionales de Nutrición y Albergue Materno	$\frac{\text{Ppr} + \text{Ppp}}{\text{CERENAM}} \times 100$	1.00
			de (Ppr/Ppp)*100 de (PAmelD/PAmelIP)*100	1.00
ACTIVIDAD C0402	Distribución de paquetes alimentarios a mujeres embarazadas y/o periodo de lactancia	Porcentaje de alimentos a mujeres embarazadas y/o en periodo de lactancia	PAmelD = Paquetes alimentarios distribuidos PAmelIP = Paquetes alimentarios programados	5,796.00
			de (PAmelD/PAmelIP)*100	100.00



GOBIERNO DEL ESTADO DE CHIHUAHUA
Presupuesto de Egresos para el Ejercicio Fiscal 2025
Presupuesto Basado en Resultados
Indicadores Transversales

415 - DESARROLLO INTEGRAL DE LA FAMILIA DEL ESTADO DE CHIHUAHUA

ALINEACIÓN AL PLAN ESTATAL DE DESARROLLO

E102T4 - SALUD, DESARROLLO HUMANO E IDENTIDAD CHIHUAHUA - INCLUSIÓN SOCIAL Y SUJETOS PRIORITARIOS - RESPETO DE LOS DERECHOS HUMANOS

PROGRAMA - 1S005A1 - ALIMENTACIÓN Y DESARROLLO AUTOSUSTENTABLE DE LAS FAMILIAS

DEFINICIÓN	BENEFICIARIOS			
	TIPO	TOTAL	MUJERES	HOMBRES

Realizar acciones a fin de que las personas en el Estado de Chihuahua en Personas 199,354 100,589 98,765
situación de vulnerabilidad mejoren su calidad de vida, a través de apoyos y
orientación alimentaria, desarrollo de comunidades autogestora, aprovechando sus
propios recursos y habilidades.

Indicadores y Recursos Destinados a la Atención de Perspectiva de Género

OBJETIVO A MEDIR		DATOS DEL INDICADOR			
NIVEL	RESUMEN NARRATIVO	NOMBRE	FÓRMULA	META	
ACTIVIDAD C0411	Operación de programas alimentarios	Porcentaje de acciones de control y programación a programas alimentarios	de (AcpPAr/AcpPA de p)*100 y a	804.00	100.00
		Programas alimentarios	AcpPAp = Acciones de control y programación a programas alimentarios programadas	804.00	
		Porcentaje de acciones de aseguramiento de calidad	AacR = Acciones de aseguramiento de calidad realizadas	1,174.00	100.00
		Porcentaje de supervisiones a programas alimentarios	AacP = Acciones de aseguramiento de calidad programadas	1,174.00	
		Porcentaje de supervisiones a programas alimentarios	SpaR = Supervisiones a programas alimentarios realizadas	700.00	100.00
			SpaP = Supervisiones a programas alimentarios programadas	700.00	



GOBIERNO DEL ESTADO DE CHIHUAHUA
Presupuesto de Egresos para el Ejercicio Fiscal 2025
Presupuesto Basado en Resultados
Indicadores Transversales

415 - DESARROLLO INTEGRAL DE LA FAMILIA DEL ESTADO DE CHIHUAHUA

ALINEACIÓN AL PLAN ESTATAL DE DESARROLLO

E102T4 - SALUD, DESARROLLO HUMANO E IDENTIDAD CHIHUAHUA - INCLUSIÓN SOCIAL Y SUJETOS PRIORITARIOS - RESPETO DE LOS DERECHOS HUMANOS

PROGRAMA - 2E092C1 - ATENCIÓN INTEGRAL PARA LA PROTECCIÓN Y RESTITUCIÓN DE DERECHOS

DEFINICIÓN	BENEFICIARIOS		
	TIPO	TOTAL	MUJERES

Proteger y procurar la restitución integral de los derechos que hayan sido Niñas, niños, adolescentes 21,294 12,143 9,151 vulnerados de las niñas, niños y adolescentes, así como personas en situación de y adultos en situación vulnerable. Mediante la determinación, coordinación y seguimiento de medidas vulnerable de protección especial, así como actividades encaminadas a fomentar una cultura de atención y protección honesta, responsable y total, en beneficio de los derechos humanos de los usuarios.

Indicadores y Recursos Destinados a la Atención de Perspectiva de Género

OBJETIVO A MEDIR		DATOS DEL INDICADOR			
NIVEL	RESUMEN NARRATIVO	NOMBRE	FÓRMULA	META	
ACTIVIDAD C0401	Atención psicológica en el Centro de Justicia para las Mujeres (CEJUM)	atenciones psicológicas en el Centro de Justicia para las Mujeres	de (ApR/ApP)*100 de ApR = Atenciones psicológicas realizadas ApP = Atenciones psicológicas programadas	1,320.00 1,320.00	100.00



GOBIERNO DEL ESTADO DE CHIHUAHUA
Presupuesto de Egresos para el Ejercicio Fiscal 2025
Presupuesto Basado en Resultados
Indicadores Transversales

416 - INSTITUTO CHIHUAHUENSE DE LAS MUJERES

ALINEACIÓN AL PLAN ESTATAL DE DESARROLLO

E102T3 - SALUD, DESARROLLO HUMANO E IDENTIDAD CHIHUAHUA - INCLUSIÓN SOCIAL Y SUJETOS PRIORITARIOS - IGUALDAD Y EQUIDAD DE GÉNERO

PROGRAMA - 1S048A1 - APOYO A FAMILIARES DE VICTIMAS DE FEMINICIDIO

DEFINICIÓN	BENEFICIARIOS		
	TIPO	MUJERES	HOMBRES

Favorecer a familiares de víctimas de feminicidio para impulsar y contribuir a que Familias continúen con su plan de vida, a través de apoyos económicos para la compra de útiles y uniformes escolares para contribuir a mejorar su calidad de vida.

110 0 0

Indicadores y Recursos Destinados a la Atención de Perspectiva de Género

OBJETIVO A MEDIR		DATOS DEL INDICADOR	
NIVEL	RESUMEN NARRATIVO	NOMBRE	FÓRMULA
ACTIVIDAD C0102	Revisión de expedientes para ingreso al programa	de expedientes revisados	$(ER/EVR)*100$
		ER = Expedientes revisados	110.00
		EVR = Expedientes de víctimas recibidos	110.00
			META 100.00



GOBIERNO DEL ESTADO DE CHIHUAHUA
Presupuesto de Egresos para el Ejercicio Fiscal 2025
Presupuesto Basado en Resultados
Indicadores Transversales

416 - INSTITUTO CHIHUAHUENSE DE LAS MUJERES

ALINEACIÓN AL PLAN ESTATAL DE DESARROLLO

E102T3 - SALUD, DESARROLLO HUMANO E IDENTIDAD CHIHUAHUA - INCLUSIÓN SOCIAL Y SUJETOS PRIORITARIOS - IGUALDAD Y EQUITAD DE GÉNERO

PROGRAMA - 2E037C1 - PREVENCIÓN Y ATENCIÓN DE MUJERES EN SITUACIÓN DE VIOLENCIA

DEFINICIÓN	BENEFICIARIOS		
	TIPO	TOTAL	HOMBRES
Operar centros de atención interdisciplinarios para mujeres que viven violencia, así como realizar proyectos, servicios educativos y campañas de prevención de la violencia contra las mujeres.	Mujeres del Estado	20,000	0

Indicadores y Recursos Destinados a la Atención de Perspectiva de Género

OBJETIVO A MEDIR		DATOS DEL INDICADOR	
NIVEL	RESUMEN NARRATIVO	NOMBRE	FÓRMULA
ACTIVIDAD C0103	Vinculación con organizaciones públicas y/o privadas	Porcentaje de organizaciones vinculaciones realizadas	$(VR/VP) * 100$ VR = Vinculaciones realizadas VP = Vinculaciones programadas
ACTIVIDAD C0201	Capacitación al personal del Instituto Chihuahuense de las Mujeres que encuentra encargado de brindar atención a mujeres víctimas de violencia	Porcentaje de las Mujeres que se capacitan en capacitaciones brindadas	$(CB/CP) * 100$ CB = Capacitaciones brindadas CP = Capacitaciones programadas
ACTIVIDAD C0302	Impartición de pláticas de prevención de la violencia contra las mujeres personal del sector manufacturero	Porcentaje de las pláticas impartidas	$(PI/PP) * 100$ PI = Pláticas impartidas PP = Pláticas programadas
ACTIVIDAD C0402	Capacitación a personal de empresas e instancias municipales el funcionamiento de los Naranja	Porcentaje de las capacitaciones en capacitaciones brindadas	$(CB/CP) * 100$ CB = Capacitaciones brindadas CP = Capacitaciones programadas
			META
			100.00
			100.00
			100.00
			15.00
			15.00



GOBIERNO DEL ESTADO DE CHIHUAHUA
Presupuesto de Egresos para el Ejercicio Fiscal 2025
Presupuesto Basado en Resultados
Indicadores Transversales

416 - INSTITUTO CHIHUAHUENSE DE LAS MUJERES

ALINEACIÓN AL PLAN ESTATAL DE DESARROLLO

E102T3 - SALUD, DESARROLLO HUMANO E IDENTIDAD CHIHUAHUA - INCLUSIÓN SOCIAL Y SUJETOS PRIORITARIOS - IGUALDAD Y EQUIDAD DE GÉNERO

PROGRAMA - 2E037C1 - PREVENCIÓN Y ATENCIÓN DE MUJERES EN SITUACIÓN DE VIOLENCIA

DEFINICIÓN	BENEFICIARIOS			
	TIPO	TOTAL	MUJERES	HOMBRES
Operar centros de atención interdisciplinarios para mujeres que viven violencia, así como realizar proyectos, servicios educativos y campañas de prevención de la violencia contra las mujeres.	Mujeres del Estado	20,000	20,000	0

Indicadores y Recursos Destinados a la Atención de Perspectiva de Género

OBJETIVO A MEDIR		DATOS DEL INDICADOR		
NIVEL	RESUMEN NARRATIVO	NOMBRE	FÓRMULA	META
ACTIVIDAD C0501	Realización de convenios con empresas para brindar apoyo a economía de las mujeres	de convenios con la convenios realizados	de $(CR/CP)*100$	100.00
		realizados	CR = Convenios realizados	40.00
		realizados	CP = Convenios programados	40.00



GOBIERNO DEL ESTADO DE CHIHUAHUA
Presupuesto de Egresos para el Ejercicio Fiscal 2025
Presupuesto Basado en Resultados
Indicadores Transversales

416 - INSTITUTO CHIHUAHUENSE DE LAS MUJERES

ALINEACIÓN AL PLAN ESTATAL DE DESARROLLO

E102T3 - SALUD, DESARROLLO HUMANO E IDENTIDAD CHIHUAHUA - INCLUSIÓN SOCIAL Y SUJETOS PRIORITARIOS - IGUALDAD Y EQUITAD DE GÉNERO

PROGRAMA - 2P016L2 - INSTITUCIONALIZACIÓN DE LA PERSPECTIVA DE GÉNERO EN LA ADMINISTRACIÓN PÚBLICA

DEFINICIÓN	BENEFICIARIOS		
	TIPO	TOTAL	MUJERES

Proporcionar capacitación y acompañamiento a la dependencias gubernamentales Dependencias para que incorporen la perspectiva de género en todas sus acciones para favorecer la igualdad entre mujeres y hombres. 86 0 0

Indicadores y Recursos Destinados a la Atención de Perspectiva de Género

OBJETIVO A MEDIR	DATOS DEL INDICADOR				
	RESUMEN NARRATIVO	NOMBRE	FÓRMULA	META	
FIN	Contribuir al desarrollo integral de las personas en condiciones de vulnerabilidad mediante capacitación y acompañamiento a las dependencias de la Administración Pública Estatal en la incorporación de la perspectiva de género	Variación de porcentual de servidoras y servidores públicos capacitados en 2025 y *100	SSPC2025/S ((SSPC2025/S de SPC2024)-1) y *100	8,000.00 6,000.00	33.33
PROPOSITO	Las dependencias de la Administración Pública del Estado de Chihuahua reciben suficientes para la incorporación de intervenciones públicas	de la Porcentaje de dependencias insumos capacitadas en sus	de (DC/TAPE) *100	DC = Dependencias capacitadas TAPE = Total de Dependencias de la Administración Pública Estatal	100.00 86.00
COMPONENTE C01	Capacitación a dependencias de administración pública incorporación de la perspectiva de género implementada	de la Porcentaje de la capacitaciones de brindadas	de (CB/CP)*100	CB = Capacitaciones brindadas CP = Capacitaciones programadas	100.00 125.00

GOBIERNO DEL ESTADO DE CHIHUAHUA
Presupuesto de Egresos para el Ejercicio Fiscal 2025
Presupuesto Basado en Resultados
Indicadores Transversales

416 - INSTITUTO CHIHUAHUENSE DE LAS MUJERES

ALINEACIÓN AL PLAN ESTATAL DE DESARROLLO

E102T3 - SALUD, DESARROLLO HUMANO E IDENTIDAD CHIHUAHUA - INCLUSIÓN SOCIAL Y SUJETOS PRIORITARIOS - IGUALDAD Y EQUIDAD DE GÉNERO

PROGRAMA - 2P016L2 - INSTITUCIONALIZACIÓN DE LA PERSPECTIVA DE GÉNERO EN LA ADMINISTRACIÓN PÚBLICA

DEFINICIÓN	BENEFICIARIOS		
	TIPO	TOTAL	HOMBRES

Proporcionar capacitación y acompañamiento a la dependencias gubernamentales para que incorporen la perspectiva de género en todas sus acciones para favorecer la igualdad entre mujeres y hombres.

Dependencias 86

0

0

Indicadores y Recursos Destinados a la Atención de Perspectiva de Género

OBJETIVO A MEDIR		DATOS DEL INDICADOR	
NIVEL	RESUMEN NARRATIVO	NOMBRE	FÓRMULA
ACTIVIDAD C0103	Impartición de asesorías para la incorporación de la perspectiva de género	de la Porcentaje de asesorías brindadas	de (AB/AP)*100
			AB = Asesorías brindadas
			AP = Asesorías programadas
COMPONENTE C02	Unidades administrativas del Instituto Chihuahuense de las fortalecidas	Porcentaje de Mujeres unidades administrativas fortalecidas	de (UAF/UAP)*100
			UAF = Unidades administrativas fortalecidas
			UAP = Unidades administrativas programadas
ACTIVIDAD C0202	Capacitación al personal de centrales	Porcentaje de capacitaciones brindadas	de las (CB/CP)*100
			CB = Capacitaciones brindadas
			CP = Capacitaciones programadas
			65.00
			65.00
			21.00
			21.00
			4.00
			4.00
			100.00
			100.00



GOBIERNO DEL ESTADO DE CHIHUAHUA
Presupuesto de Egresos para el Ejercicio Fiscal 2025
Presupuesto Basado en Resultados
Indicadores Transversales

426 - INSTITUTO CHIHUAHUENSE DE LA JUVENTUD

ALINEACIÓN AL PLAN ESTATAL DE DESARROLLO

E103T1 - SALUD, DESARROLLO HUMANO E IDENTIDAD CHIHUAHUA - JUVENTUD - PARTICIPACIÓN CIUDADANA

PROGRAMA - 1S022A1 - IMPULSANDO JUVENTUDES

DEFINICIÓN	BENEFICIARIOS		
	TIPO	TOTAL	MUJERES

Entrega de becas y ayudas económicas y en especie a jóvenes de entre 12 y 29 Jóvenes años, destinadas a apoyar sus necesidades y proyectos personales, educativos o profesionales, y fomentar el desarrollo integral de los jóvenes chihuahuenses.

		10,914	6,420	4,494
--	--	--------	-------	-------

Indicadores y Recursos Destinados a la Atención de Perspectiva de Género

OBJETIVO A MEDIR		DATOS DEL INDICADOR		
NIVEL	RESUMEN NARRATIVO	NOMBRE	FÓRMULA	META
ACTIVIDAD C0101	Recepción de solicitudes de beca	Porcentaje de solicitudes de beca recibidas	$SR = \text{Solicitudes recibidas} / \text{Solicitudes programadas} * 100$	100.00
ACTIVIDAD C0102	Realización de entrevistas aspirantes que solicitan la beca	Porcentaje de entrevistas realizadas	$ER = \text{Entrevistas realizadas} / \text{Entrevistas programadas} * 100$	100.00
ACTIVIDAD C0202	Aprobación de proyectos recibidos	Porcentaje proyectos aprobados	$PA = \text{Proyectos Aprobados} / \text{Proyectos Programados} * 100$	100.00

GOBIERNO DEL ESTADO DE CHIHUAHUA
Presupuesto de Egresos para el Ejercicio Fiscal 2025
Presupuesto Basado en Resultados
Indicadores Transversales

426 - INSTITUTO CHIHUAHUENSE DE LA JUVENTUD

ALINEACIÓN AL PLAN ESTATAL DE DESARROLLO

E103T1 - SALUD, DESARROLLO HUMANO E IDENTIDAD CHIHUAHUA - JUVENTUD - PARTICIPACIÓN CIUDADANA

PROGRAMA - 2E029C1 - ATENCIÓN A LA JUVENTUD

DEFINICIÓN	BENEFICIARIOS		
	TIPO	TOTAL	MUJERES

Acompañamiento, recreación, formación para adolescentes y jóvenes entre 12 y Jóvenes entre 12 a 29 años	62,500	31,250	31,250
29 años de edad en el estado de Chihuahua, que fomenten la participación juvenil para la prevención, empoderamiento y el acceso a herramientas y conocimientos que les permita un desarrollo integral.			

Indicadores y Recursos Destinados a la Atención de Perspectiva de Género

OBJETIVO A MEDIR		DATOS DEL INDICADOR		
NIVEL	RESUMEN NARRATIVO	NOMBRE	FÓRMULA	META
ACTIVIDAD C0102	Inscripción de asistentes a eventos de participación juvenil.	Porcentaje de inscripciones de asistentes realizadas.	$(IAO/IAPI)*100$	100.00
			IAO = Inscripciones de Asistentes Obtenidas IAP = Inscripciones de Asistentes Programadas	139.00
ACTIVIDAD C0202	Ejecución de proyectos juveniles.	Porcentaje proyectos ejecutados.	$(PJE/PJR)*100$	100.00
			PJE = Proyectos Juveniles Ejecutados PJR = Proyectos Juveniles Recibidos	320.00
ACTIVIDAD C0302	Evaluación de participantes para orientación de sesiones de acompañamiento consultivo.	Porcentaje de evaluaciones de orientación realizadas.	$(EOR/EOP)*100$	100.00
			EOR = Evaluaciones Orientación Realizadas EOP = Evaluaciones Orientación Programadas	4,500.00
				4,500.00



GOBIERNO DEL ESTADO DE CHIHUAHUA
Presupuesto de Egresos para el Ejercicio Fiscal 2025
Presupuesto Basado en Resultados
Indicadores Transversales

426 - INSTITUTO CHIHUAHUENSE DE LA JUVENTUD

ALINEACIÓN AL PLAN ESTATAL DE DESARROLLO

E103T4 - SALUD, DESARROLLO HUMANO E IDENTIDAD CHIHUAHUA - JUVENTUD - RESPETO DE LOS DERECHOS HUMANOS

PROGRAMA - 2P026L2 - INSTITUCIONALIZACIÓN DE LA PERSPECTIVA DE JUVENTUDES

DEFINICIÓN	BENEFICIARIOS		
	TIPO	TOTAL	HOMBRES
		3,247	1,622

Plan de institucionalización de la perspectiva de juventudes en políticas de Personas mayores de 18 años adolescentes, jóvenes y adultos en los diferentes espacios sociales.

Indicadores y Recursos Destinados a la Atención de Perspectiva de Género

OBJETIVO A MEDIR	DATOS DEL INDICADOR		
	RESUMEN NARRATIVO	NOMBRE	FÓRMULA
ACTIVIDAD C0102	Evaluación de participantes para la orientación de implementación de la perspectiva de juventudes	Porcentaje de participantes de capacitaciones que fueron evaluados para la orientación de capacitación para la implementación de la perspectiva de juventudes	EPR = Evaluaciones de Participantes Realizadas EPP = Evaluaciones de Participantes Programadas
			3,000.00 3,000.00
ACTIVIDAD C0201	Difusión de la convocatoria	Porcentaje de convocatorias difundidas	CD = Convocatorias Difundidas CP = Convocatorias Programadas
			30.00 30.00
			100.00

GOBIERNO DEL ESTADO DE CHIHUAHUA
Presupuesto de Egresos para el Ejercicio Fiscal 2025
Presupuesto Basado en Resultados
Indicadores Transversales

426 - INSTITUTO CHIHUAHUENSE DE LA JUVENTUD

ALINEACIÓN AL PLAN ESTATAL DE DESARROLLO

E103T4 - SALUD, DESARROLLO HUMANO E IDENTIDAD CHIHUAHUA - JUVENTUD - RESPETO DE LOS DERECHOS HUMANOS

PROGRAMA - 2P026L2 - INSTITUCIONALIZACIÓN DE LA PERSPECTIVA DE JUVENTUDES

DEFINICIÓN	BENEFICIARIOS		
	TIPO	TOTAL	HOMBRES
		3,247	1,625

Plan de institucionalización de la perspectiva de juventudes en políticas de Personas mayores de 18 instituciones públicas para propiciar la igualdad de oportunidades entre años adolescentes, jóvenes y adultos en los diferentes espacios sociales.

Indicadores y Recursos Destinados a la Atención de Perspectiva de Género

NIVEL	OBJETIVO A MEDIR	RESUMEN NARRATIVO	NOMBRE	DATOS DEL INDICADOR		META
				FÓRMULA		
ACTIVIDAD C0202	Socialización de políticas públicas por gestionar	de (PPS/PPPS) políticas públicas que fueron socializadas para su gestión	PPS = Políticas Públicas Socializadas	60.00	60.00	100.00
ACTIVIDAD C0301	Inscripción de participantes	Porcentaje de participantes inscritos	PI = Personas Inscritas	150.00	150.00	100.00
ACTIVIDAD C0302	Ejecución de proyectos para resolución de problemas	la Porcentaje de proyectos para la resolución de problemas que fueron ejecutados	PE = Proyectos Ejecutados	10.00	10.00	100.00
			PPE = Proyectos Programados de Ejecutar	10.00	10.00	



GOBIERNO DEL ESTADO DE CHIHUAHUA
Presupuesto de Egresos para el Ejercicio Fiscal 2025
Presupuesto Basado en Resultados
Indicadores Transversales

430 - INSTITUTO CHIHUAHUENSE DE INFRAESTRUCTURA FÍSICA EDUCATIVA

ALINEACIÓN AL PLAN ESTATAL DE DESARROLLO

E104T4 - SALUD, DESARROLLO HUMANO E IDENTIDAD CHIHUAHUA - EDUCACIÓN - RESPETO DE LOS DERECHOS HUMANOS

PROGRAMA - 2E050C1 - PROGRAMA NORMATIVO DE LA CALIDAD DE LA INFRAESTRUCTURA EDUCATIVA

DEFINICIÓN	BENEFICIARIOS		
	TIPO	TOTAL	HOMBRES
Conjunta la acciones y gestiones necesarias para que la infraestructura educativa Planteles educativos cumple con los requisitos de calidad, seguridad, funcionalidad, oportunidad, equidad, sustentabilidad y pertinencia; en base a la normatividad vigente para la construcción de nuevos espacios educativos, rehabilitación, mantenimiento y equipamiento de los planteles educativos del Estado de Chihuahua, a través de la operación de los programas de inversión de infraestructura educativa.	Planteles educativos	400	0

0

Indicadores y Recursos Destinados a la Atención de Perspectiva de Género

OBJETIVO A MEDIR		DATOS DEL INDICADOR	
NIVEL	RESUMEN NARRATIVO	NOMBRE	FÓRMULA
ACTIVIDAD C0101	Elaboración de expedientes técnicos	Porcentaje expedientes técnicos elaborados para aprobación de recursos	ETE = Expedientes técnicos elaborados ETS = Expedientes técnicos solicitados
			150.00
			160.00
ACTIVIDAD C0103	Ejecución de obras de construcción	Porcentaje de ejecución iniciadas en el año	OEIA = Obras en ejecución iniciadas en el año OPEA = Obras programadas para ejecutar en el año
			130.00
			155.00
			83.87



GOBIERNO DEL ESTADO DE CHIHUAHUA
Presupuesto de Egresos para el Ejercicio Fiscal 2025
Presupuesto Basado en Resultados
Indicadores Transversales

434 - UNIVERSIDAD PEDAGÓGICA NACIONAL DEL ESTADO DE CHIHUAHUA

ALINEACIÓN AL PLAN ESTATAL DE DESARROLLO

E104T4 - SALUD, DESARROLLO HUMANO E IDENTIDAD CHIHUAHUA - EDUCACIÓN - RESPETO DE LOS DERECHOS HUMANOS

PROGRAMA - 2E210C1 - FORTALECIMIENTO A LA PROFESIONALIZACIÓN DE LA FUNCIÓN DOCENTE (DOCENCIA EN LA EDUCACIÓN SUPERIOR)

DEFINICIÓN	BENEFICIARIOS		
	TIPO	TOTAL	HOMBRES
		346	193
			153

Fortalecer el desarrollo del personal docente activo para lograr la transformación Docentes del modelo educativo, priorizando el interés de los estudiantes de educación superior.

Indicadores y Recursos Destinados a la Atención de Perspectiva de Género

NIVEL	OBJETIVO A MEDIR	RESUMEN NARRATIVO	NOMBRE	DATOS DEL INDICADOR	
				FÓRMULA	META
ACTIVIDAD C0101	Capacitación a docentes	Porcentaje de docentes capacitados en áreas disciplinares de los programas educativos	de (NDCAD/NDIP) *100	NDCAD = Número de docentes capacitados en áreas disciplinares	250.00
			en áreas disciplinares de los programas educativos	NDIP = Número de docentes que integran la plantilla	346.00
		Porcentaje de personal docente capacitado en temas de equidad e igualdad de genero	de (PDCTEIG/TPDU)*100	PDCTEIG = Personal docente capacitados en temas de equidad e igualdad de genero	220.00
			temas de equidad e igualdad de genero	TPDU = Total del personal docente capacitado en temas de equidad e igualdad de genero	346.00
					63.58



GOBIERNO DEL ESTADO DE CHIHUAHUA

Presupuesto de Egresos para el Ejercicio Fiscal 2025

Presupuesto Basado en Resultados

Indicadores Transversales

434 - UNIVERSIDAD PEDAGÓGICA NACIONAL DEL ESTADO DE CHIHUAHUA

ALINEACIÓN AL PLAN ESTATAL DE DESARROLLO

E104T4 - SALUD, DESARROLLO HUMANO E IDENTIDAD CHIHUAHUA - EDUCACIÓN - RESPETO DE LOS DERECHOS HUMANOS

PROGRAMA - 2E210C1 - FORTALECIMIENTO A LA PROFESIONALIZACIÓN DE LA FUNCIÓN DOCENTE (DOCENCIA EN LA EDUCACIÓN SUPERIOR)

DEFINICIÓN	BENEFICIARIOS		
	TIPO	TOTAL	HOMBRES

Fortalecer el desarrollo del personal docente activo para lograr la transformación Docentes del modelo educativo, priorizando el interés de los estudiantes de educación superior.		346	193	153
--	--	-----	-----	-----

Indicadores y Recursos Destinados a la Atención de Perspectiva de Género

OBJETIVO A MEDIR		DATOS DEL INDICADOR	
NIVEL	RESUMEN NARRATIVO	NOMBRE	FÓRMULA
ACTIVIDAD C0201	Capacitación de docentes para elaboración de proyectos de intervención educativa	la Porcentaje de docentes capacitados en elaboración de proyectos de intervención educativa	$\frac{\text{DACEPI}}{\text{TPA}} \times 100$ DACEPI = Docentes académicos capacitados, en elaboración en proyectos de intervención TPA = Total de personal académico
			50.00
			346.00
			14.45



GOBIERNO DEL ESTADO DE CHIHUAHUA
Presupuesto de Egresos para el Ejercicio Fiscal 2025
Presupuesto Basado en Resultados
Indicadores Transversales

439 - UNIVERSIDAD TECNOLÓGICA DE CHIHUAHUA SUR

ALINEACIÓN AL PLAN ESTATAL DE DESARROLLO

E104T4 - SALUD, DESARROLLO HUMANO E IDENTIDAD CHIHUAHUA - EDUCACIÓN - RESPETO DE LOS DERECHOS HUMANOS

PROGRAMA - 2E236C1 - FORTALECIMIENTO A LA PROFESIONALIZACIÓN DE LA FUNCIÓN DOCENTE EN LA EDUCACIÓN SUPERIOR TECNOLÓGICA

DEFINICIÓN	BENEFICIARIOS		
	TIPO	TOTAL	HOMBRES

Fortalecer el desarrollo del personal docente, que permita brindar una educación Docentes	65	39	26
---	----	----	----

Indicadores y Recursos Destinados a la Atención de Perspectiva de Género

OBJETIVO A MEDIR		DATOS DEL INDICADOR	
NIVEL	RESUMEN NARRATIVO	NOMBRE	FÓRMULA
ACTIVIDAD C0103	Fortalecimiento de los programas de formación y actualización docente y profesional del personal académico	Porcentaje de (CCR/CCDN) de *100	CCR = Cursos de Capacitación Realizados CCDN = Cursos de Capacitación detectados como necesidad
	capacitación realizados	9.00	10.00



GOBIERNO DEL ESTADO DE CHIHUAHUA
Presupuesto de Egresos para el Ejercicio Fiscal 2025
Presupuesto Basado en Resultados
Indicadores Transversales

447 - CENTRO DE CONCILIACIÓN LABORAL DEL ESTADO DE CHIHUAHUA

ALINEACIÓN AL PLAN ESTATAL DE DESARROLLO

E210T4 - CRECIMIENTO ECONÓMICO, INNOVADOR Y COMPETITIVO - JUSTICIA LABORAL - RESPETO DE LOS DERECHOS HUMANOS

PROGRAMA - 2E233C1 - OPERACIÓN DEL CENTRO DE CONCILIACIÓN LABORAL DEL ESTADO DE CHIHUAHUA

DEFINICIÓN	BENEFICIARIOS		
	TIPO	TOTAL	HOMBRES
Proporcionar el servicio público de conciliación laboral para la resolución de Población conflictos entre personas trabajadoras y empleadoras del Estado de Chihuahua en asuntos del orden local así como en el fortalecimiento del Centro.		89,001	53,312

Proporcionar el servicio público de conciliación laboral para la resolución de Población conflictos entre personas trabajadoras y empleadoras del Estado de Chihuahua en asuntos del orden local así como en el fortalecimiento del Centro.

Indicadores y Recursos Destinados a la Atención de Perspectiva de Género

OBJETIVO A MEDIR		DATOS DEL INDICADOR	
NIVEL	RESUMEN NARRATIVO	FÓRMULA	META
ACTIVIDAD C0202	Celebración de convenios de Porcentaje de (CCCSEEG/CC de colaboración entre el Centro de convenios de PSEEG)*100 Conciliación Laboral con los sectores colaboración con educativo, empresarial y de gobierno. los diversos sectores.	CCCSEEG/CC de colaboración celebrados con los sectores educativo, empresarial y de gobierno. CCPSEEG = Convenios de colaboración programados con los sectores educativo, empresarial y de gobierno.	5.00 100.00



GOBIERNO DEL ESTADO DE CHIHUAHUA
Presupuesto de Egresos para el Ejercicio Fiscal 2025
Presupuesto Basado en Resultados
Indicadores Transversales

702 - INSTITUTO ESTATAL ELECTORAL

ALINEACIÓN AL PLAN ESTATAL DE DESARROLLO

E502T1 - BUEN GOBIERNO, CERCANO Y CON INSTITUCIONES SOLIDAS - BUEN GOBIERNO, TRANSPARENCIA Y PARTICIPACIÓN CIUDADANA - PARTICIPACIÓN CIUDADANA

PROGRAMA - 2R005L4 - ORGANIZACIÓN DE PROCESOS DE CONSULTAS PÚBLICAS CON PARTICIPACIÓN CIUDADANA

DEFINICIÓN	BENEFICIARIOS		
	TIPO	TOTAL	HOMBRES

Realizar acciones orientadas al fortalecimiento de la cultura cívica de la población Población 1,703,230 856,960 846,270

del estado de Chihuahua, garantizando el ejercicio de los derechos político-electorales y de participación ciudadana, a través de la organización, dirección y vigilancia de los procesos de consulta pública, la promoción permanentemente de valores cívico-electoral y de respecto a los derechos humanos, así como con la atención institucional a las denuncias a violaciones a los derechos y procesos políticos electorales.

Indicadores y Recursos Destinados a la Atención de Perspectiva de Género

OBJETIVO A MEDIR		DATOS DEL INDICADOR	
NIVEL	RESUMEN NARRATIVO	NOMBRE	FÓRMULA
ACTIVIDAD C0501	Capacitación en igualdad, derechos humanos y discriminación	de Porcentaje de eventos de capacitación en materia de género realizados	ECGR = Eventos de capacitación en materia de género y derechos humanos realizadas
		de materia de género realizadas	ECGP = Eventos de capacitación en materia de género y derechos humanos programadas
			51.00
			51.00
			100.00
			META

GOBIERNO DEL ESTADO DE CHIHUAHUA
Presupuesto de Egresos para el Ejercicio Fiscal 2025
Presupuesto Basado en Resultados
Indicadores Transversales

702 - INSTITUTO ESTATAL ELECTORAL

ALINEACIÓN AL PLAN ESTATAL DE DESARROLLO

E502T1 - BUEN GOBIERNO, CERCANO Y CON INSTITUCIONES SOLIDAS - BUEN GOBIERNO, TRANSPARENCIA Y PARTICIPACIÓN CIUDADANA - PARTICIPACIÓN CIUDADANA

PROGRAMA - 2R005L4 - ORGANIZACIÓN DE PROCESOS DE CONSULTAS PÚBLICAS CON PARTICIPACIÓN CIUDADANA

DEFINICIÓN	BENEFICIARIOS		
	TIPO	TOTAL	MUJERES

Realizar acciones orientadas al fortalecimiento de la cultura cívica de la población del estado de Chihuahua, garantizando el ejercicio de los derechos político-electorales y de participación ciudadana, a través de la organización, dirección y vigilancia de los procesos de consulta pública, la promoción permanentemente de valores cívico-electoral y de respecto a los derechos humanos, así como con la atención institucional a las denuncias a violaciones a los derechos y procesos políticos electorales.	Población	1,703,230	856,960	846,270
--	-----------	-----------	---------	---------

Indicadores y Recursos Destinados a la Atención de Perspectiva de Género

NIVEL	RESUMEN NARRATIVO	NOMBRE	DATOS DEL INDICADOR		
			FÓRMULA	META	
ACTIVIDAD C0502	Ejecución de acciones de atención política contra las servicios de género y atención a grupos vulnerados en sus derechos humanos	Porcentaje de atención política contra mujeres y grupos vulnerados en sus derechos humanos	SACVPR/SAA de CVPE)*100	186.00	100.00
			SACVPR = Servicios de atención a casos de violencia política contra mujeres en razón de género y grupos vulnerados en sus derechos humanos proporcionados	186.00	
			SAACVPE = Servicios de atención a casos de violencia política contra mujeres en razón de género y grupos vulnerados en sus derechos humanos estimados a proporcionar	186.00	



GOBIERNO DEL ESTADO DE CHIHUAHUA
Presupuesto de Egresos para el Ejercicio Fiscal 2025
Presupuesto Basado en Resultados
Indicadores Transversales

704 - INSTITUTO CHIHUAHUENSE PARA LA TRANSPARENCIA Y ACCESO A LA INFORMACIÓN PÚBLICA

ALINEACIÓN AL PLAN ESTATAL DE DESARROLLO

E502T2 - BUEN GOBIERNO, CERCANO Y CON INSTITUCIONES SOLIDAS - BUEN GOBIERNO, TRANSPARENCIA Y PARTICIPACIÓN CIUDADANA - TRANSPARENCIA Y RENDICIÓN DE CUENTAS

PROGRAMA - 2E013C1 - GARANTÍA DE LOS DERECHOS DE ACCESO A LA INFORMACIÓN PÚBLICA Y DE PROTECCIÓN DE DATOS PERSONALES

DEFINICIÓN	BENEFICIARIOS		
	TIPO	TOTAL	HOMBRES
Actividades y gestiones orientadas a la realización de las funciones materialmente Población jurisdiccionales del Instituto, así como a aquellas que guardan relación con los objetivos del Sistema Nacional de Transparencia, a fin de hacer efectivos a las personas, los derechos de acceso a la información y de protección de datos personales.		25,000	12,250

Indicadores y Recursos Destinados a la Atención de Perspectiva de Género

OBJETIVO A MEDIR		DATOS DEL INDICADOR	
NIVEL	RESUMEN NARRATIVO	NOMBRE	FÓRMULA
C0101	Aprobación de acuerdos de cumplimiento por el Pleno	de Porcentaje de acuerdos de cumplimiento que son aprobados	RAC = Resoluciones con acuerdos de cumplimiento en primera vuelta RAIC = Resoluciones aprobadas que implican cumplimiento
			200.00
			1,000.00
			META



GOBIERNO DEL ESTADO DE CHIHUAHUA
Presupuesto de Egresos para el Ejercicio Fiscal 2025
Presupuesto Basado en Resultados
Indicadores Transversales

704 - INSTITUTO CHIHUAHUENSE PARA LA TRANSPARENCIA Y ACCESO A LA INFORMACIÓN PÚBLICA

ALINEACIÓN AL PLAN ESTATAL DE DESARROLLO

E502T2 - BUEN GOBIERNO, CERCAÑO Y CON INSTITUCIONES SOLIDAS - BUEN GOBIERNO, TRANSPARENCIA Y PARTICIPACIÓN CIUDADANA - TRANSPARENCIA Y RENDICIÓN DE CUENTAS

PROGRAMA - 2F039C1 - DIFUSIÓN Y PROMOCIÓN DE LA ACTIVIDAD DE GOBIERNO

DEFINICIÓN	BENEFICIARIOS		
	TIPO	TOTAL	HOMBRES
		2,461,708	1,212,914

Acciones de difusión y comunicación orientadas a promover, entre las personas, el ejercicio de los derechos de acceso a la información pública y de protección de datos personales, a fin de fortalecer la cultura de la transparencia y la imagen institucional del ICHITAIP.

Indicadores y Recursos Destinados a la Atención de Perspectiva de Género

NIVEL	OBJETIVO A MEDIR	RESUMEN NARRATIVO	NOMBRE	DATOS DEL INDICADOR	
				FÓRMULA	META
ACTIVIDAD C0101	Publicación de actividades institucionales y promoción de los derechos que tutela	de mensajes y de mensajes publicados	de (PR/PP)*100	PR = Publicaciones realizadas	564.00
				PP = Publicaciones programadas	600.00
ACTIVIDAD C0102	Posicionamiento del Chihuahuense para la Acceso a la información medios de comunicación	del Instituto Chihuahuense para la Transparencia y Acceso a la Información Pública en medios de comunicación	de (DHPMC/DHA) con *100 del ICHITAIP en medios de comunicación	DHPMC = Días hábiles con presencia del ICHITAIP en medios de comunicación DHA = Días hábiles en el año	150.00
					229.00
					94.00
					65.50



GOBIERNO DEL ESTADO DE CHIHUAHUA
Presupuesto de Egresos para el Ejercicio Fiscal 2025
Presupuesto Basado en Resultados
Indicadores Transversales

704 - INSTITUTO CHIHUAHUENSE PARA LA TRANSPARENCIA Y ACCESO A LA INFORMACIÓN PÚBLICA

ALINEACIÓN AL PLAN ESTATAL DE DESARROLLO

E502T2 - BUEN GOBIERNO, CERCAÑO Y CON INSTITUCIONES SOLIDAS - BUEN GOBIERNO, TRANSPARENCIA Y PARTICIPACIÓN CIUDADANA - TRANSPARENCIA Y RENDICIÓN DE CUENTAS

PROGRAMA - 2F039C1 - DIFUSIÓN Y PROMOCIÓN DE LA ACTIVIDAD DE GOBIERNO

DEFINICIÓN	BENEFICIARIOS			
	TIPO	TOTAL	MUJERES	HOMBRES
Acciones de difusión y comunicación orientadas a promover, entre las personas, el Población ejercicio de los derechos de acceso a la información pública y de protección de datos personales, a fin de fortalecer la cultura de la transparencia y la imagen institucional del ICHITAIP.		2,461,708	1,248,794	1,212,914

Indicadores y Recursos Destinados a la Atención de Perspectiva de Género

OBJETIVO A MEDIR		DATOS DEL INDICADOR			
NIVEL	RESUMEN NARRATIVO	NOMBRE	FÓRMULA	META	
ACTIVIDAD C0201	Realización de alianzas estratégicas para la promoción de los derechos fundamentales	Porcentaje de alianzas estratégicas realizadas	de (AR/AP)*100	5.00	83.33
			AP = Alianzas programadas	6.00	
ACTIVIDAD C0202	Promoción de los eventos institucionales	Porcentaje de mensajes para la promoción de eventos	de (MP/MEP)*100	9.00	90.00
			MEP = Mensajes programados	10.00	

TOMO II

**PRESUPUESTO DE
EGRESOS**

EJERCICIO FISCAL 2025

NIÑAS Y NIÑOS



**GOBIERNO
DEL ESTADO**



GOBIERNO DEL ESTADO DE CHIHUAHUA
PRESUPUESTO DE EGRESOS 2025
Presupuesto Basado en Resultados
Indicadores y Recursos Destinados a la Atención de Niñas y Niños

ENTE PÚBLICO		PROGRAMAS Pbr	INDICADORES	IMPORTE
PODER EJECUTIVO		15	85	354,191,442
102 SECRETARÍA GENERAL DE GOBIERNO		1	8	416,086
2P040L2 SISTEMA ESTATAL DE PROTECCIÓN INTEGRAL DE NIÑAS, NIÑOS Y ADOLESCENTES			8	416,086
105 SECRETARÍA DE DESARROLLO HUMANO Y BIEN COMÚN		4	37	141,725,827
1S028A1 JUNTOS SI PODEMOS			1	1,673,250
1S052A1 PROGRAMA DE ESTANCIAS INFANTILES PARA EL DESARROLLO INTEGRAL DE LA NIÑEZ			22	114,145,119
1S054A1 ATENCIÓN A NIÑAS, NIÑOS, ADOLESCENTES Y JUVENTUDES			1	19,000,000
2E027C1 FORTALECIMIENTO COMUNITARIO Y PARTICIPACIÓN CIUDADANA			13	6,907,458
106 SECRETARÍA DE SALUD		1	4	2,983,940
2E034C1 JUNTOS EN LA SALUD DE MUJERES EMBARAZADAS, NIÑAS Y NIÑOS MENORES DE 6 AÑOS			4	2,983,940
107 SECRETARÍA DE EDUCACIÓN Y DEPORTE		3	12	168,377,898
1S001A1 PROGRAMA ESTATAL DE BECAS Y APOYOS EDUCATIVOS			4	37,015,400
1S063A1 APOYOS ESCOLARES PARA EDUCACIÓN BÁSICA			5	124,994,812
2E043C1 COBERTURA EN EDUCACIÓN BÁSICA			3	6,367,686
108 SECRETARÍA DE TRABAJO Y PREVISIÓN SOCIAL		2	8	2,795,607
2E014C1 JUSTICIA LABORAL			3	926,287
2F060C1 CULTURA DE INCLUSIÓN LABORAL			5	1,869,320
115 FISCALÍA GENERAL DEL ESTADO		2	5	31,301,970
2E008C1 INVESTIGACIÓN Y PERSECUCIÓN DEL DELITO			3	9,373,990
2E081C1 PROGRAMA INSTITUCIONAL DE ATENCIÓN A VÍCTIMAS			2	21,927,980
126 SECRETARÍA DE SEGURIDAD PÚBLICA		1	5	295,089
2E004C1 PREVENCIÓN DE LA VIOLENCIA Y LA DELINCUENCIA CON PARTICIPACIÓN CIUDADANA			5	295,089
130 SECRETARÍA DE PUEBLOS Y COMUNIDADES INDÍGENAS		1	6	6,295,025
2E200C1 ESTRATEGIA SOLIDARIA DE ALIMENTACIÓN NUTRITIVA, EN ESCUELAS CON POBLACIÓN INDÍGENA			6	6,295,025
ORGANISMOS DESCENTRALIZADOS		12	100	11,314,603,803
401 SERVICIOS EDUCATIVOS DEL ESTADO DE CHIHUAHUA		5	39	10,818,370,700
1S062A1 SERVICIOS DE APOYOS PARA EL ACCESO Y PERMANENCIA EN EDUCACIÓN BÁSICA Y NORMAL			9	323,488,992
2E206C1 COBERTURA EN EDUCACIÓN BÁSICA INCLUSIVA			11	9,615,347,440
2E207C1 COBERTURA EN EDUCACIÓN NORMAL Y POSGRADO			1	250,757,954
2E208C1 SERVICIOS PARA LA CALIDAD EN EDUCACIÓN BÁSICA			8	75,231,572
2E209C1 GESTIÓN PARA LA EDUCACIÓN BÁSICA, NORMAL Y POSGRADO			10	553,544,742



**GOBIERNO DEL ESTADO DE CHIHUAHUA
PRESUPUESTO DE EGRESOS 2025**

Presupuesto Basado en Resultados

Indicadores y Recursos Destinados a la Atención de Niñas y Niños

ENTE PÚBLICO		PROGRAMAS Pbr	INDICADORES	IMPORTE
415 DESARROLLO INTEGRAL DE LA FAMILIA DEL ESTADO DE CHIHUAHUA		7	61	496,233,103
1S005A1	ALIMENTACIÓN Y DESARROLLO AUTOSUSTENTABLE DE LAS FAMILIAS		19	287,523,269
1S041A1	FORTALECIMIENTO FAMILIAR		5	1,850,000
1S042A1	REHABILITACIÓN INTEGRAL FÍSICA Y APOYOS FUNCIONALES		4	3,922,080
1S059A1	ALIMENTACIÓN Y DESARROLLO AUTOSUSTENTABLE DE LAS FAMILIAS EN LOS MUNICIPIOS DE LA REGIÓN SERRANA		3	77,376,071
2E092C1	ATENCIÓN INTEGRAL PARA LA PROTECCIÓN Y RESTITUCIÓN DE DERECHOS		16	107,286,901
2E093C1	ESPARCIMIENTO PARA EL DESARROLLO FAMILIAR		13	8,948,634
2P036L1	GESTIÓN INSTITUCIONAL DIF		1	9,326,148
TOTAL GENERAL		27	185	11,668,795,245



GOBIERNO DEL ESTADO DE CHIHUAHUA
Presupuesto de Egresos para el Ejercicio Fiscal 2025
Presupuesto Basado en Resultados
Indicadores Transversales

102 - SECRETARÍA GENERAL DE GOBIERNO

ALINEACIÓN AL PLAN ESTATAL DE DESARROLLO

E102T4 - SALUD, DESARROLLO HUMANO E IDENTIDAD CHIHUAHUA - INCLUSIÓN SOCIAL Y SUJETOS PRIORITARIOS - RESPETO DE LOS DERECHOS HUMANOS

PROGRAMA - 2P040L2 - SISTEMA ESTATAL DE PROTECCIÓN INTEGRAL DE NIÑAS, NIÑOS Y ADOLESCENTES

DEFINICIÓN	BENEFICIARIOS		
	TIPO	TOTAL	HOMBRES
Coordinar institucionalmente las acciones entre las dependencias y entidades que integran, o no, el Sistema Estatal de Protección Integral de Niñas, Niños y Adolescentes con el objeto de respetar, garantizar, proteger y restituir sus derechos.	Sujetos obligados	83	0

Coordinar institucionalmente las acciones entre las dependencias y entidades que integran, o no, el Sistema Estatal de Protección Integral de Niñas, Niños y Adolescentes con el objeto de respetar, garantizar, proteger y restituir sus derechos.

Indicadores y Recursos Destinados a la Atención de Niñas y Niños

NIVEL	OBJETIVO A MEDIR	RESUMEN NARRATIVO	NOMBRE	DATOS DEL INDICADOR		
				FÓRMULA	META	
ACTIVIDAD C0101	Realización de sesiones de comisión, sistema y consejos	Porcentaje de sesiones de comisión, sistema y consejos	de (SR/SP)*100	SR = Sesiones realizadas SP = Sesiones programas	32.00 32.00	100.00
ACTIVIDAD C0102	Celebración de firma de convenios	Porcentaje de convenios	de (CR/CP)*100	CR = Convenios realizados CP = Convenios programados	5.00 5.00	100.00
ACTIVIDAD C0201	Actualización periódica de indicadores de Niñas, Niños y Adolescentes	de los indicadores de Niñas, Niños y Adolescentes	de (IAS/TIS)*100	IAS = Indicadores actualizados en el sistema TIS = Total de Indicadores en el sistema	86.00 86.00	100.00
ACTIVIDAD C0202	Mejora del software de indicadores	Porcentaje de mejora del software	de la (AR/AP)*100	AR = Acciones realizadas AP = Acciones solicitadas	4.00 4.00	100.00



GOBIERNO DEL ESTADO DE CHIHUAHUA
Presupuesto de Egresos para el Ejercicio Fiscal 2025
Presupuesto Basado en Resultados
Indicadores Transversales

102 - SECRETARÍA GENERAL DE GOBIERNO

ALINEACIÓN AL PLAN ESTATAL DE DESARROLLO

E102T4 - SALUD, DESARROLLO HUMANO E IDENTIDAD CHIHUAHUA - INCLUSIÓN SOCIAL Y SUJETOS PRIORITARIOS - RESPETO DE LOS DERECHOS HUMANOS

PROGRAMA - 2P040L2 - SISTEMA ESTATAL DE PROTECCIÓN INTEGRAL DE NIÑAS, NIÑOS Y ADOLESCENTES

DEFINICIÓN	BENEFICIARIOS		
	TIPO	TOTAL	HOMBRES

Coordinar institucionalmente las acciones entre las dependencias y entidades que integran, o no, el Sistema Estatal de Protección Integral de Niñas, Niños y Adolescentes con el objeto de respetar, garantizar, proteger y restituir sus derechos.

83

0

0

Indicadores y Recursos Destinados a la Atención de Niñas y Niños

OBJETIVO A MEDIR		DATOS DEL INDICADOR			
NIVEL	RESUMEN NARRATIVO	NOMBRE	FÓRMULA	META	
ACTIVIDAD C0301	Seguimiento al desarrollo de sesiones de los sistemas municipales	Porcentaje de seguimientos realizados con respecto a los seguimientos programados	$(SR/SP)*100$ SR = Seguimientos realizados SP = Seguimientos programados	112.00 112.00	100.00
ACTIVIDAD C0302	Promoción de buenas prácticas en los municipios	Porcentaje de buenas prácticas en los municipios	$(BPPM/BPPS)*100$ BPPM = Buenas Practicas Promovidas con los Municipios BPPS = Buenas Practicas Presentadas en el SIPINNA	5.00 5.00	100.00
ACTIVIDAD C0401	Elaboración del programa de capacitación	Porcentaje del programa de capacitación	$(PCR/PCP)*100$ PCR = Programa de capacitación realizado PCP = Programa de capacitación programado	1.00 1.00	100.00



GOBIERNO DEL ESTADO DE CHIHUAHUA
Presupuesto de Egresos para el Ejercicio Fiscal 2025
Presupuesto Basado en Resultados
Indicadores Transversales

102 - SECRETARÍA GENERAL DE GOBIERNO

ALINEACIÓN AL PLAN ESTATAL DE DESARROLLO

E102T4 - SALUD, DESARROLLO HUMANO E IDENTIDAD CHIHUAHUA - INCLUSIÓN SOCIAL Y SUJETOS PRIORITARIOS - RESPETO DE LOS DERECHOS HUMANOS

PROGRAMA - 2P040L2 - SISTEMA ESTATAL DE PROTECCIÓN INTEGRAL DE NIÑAS, NIÑOS Y ADOLESCENTES

DEFINICIÓN	BENEFICIARIOS		
	TIPO	TOTAL	HOMBRES

Coordinar institucionalmente las acciones entre las dependencias y entidades que integran, o no, el Sistema Estatal de Protección Integral de Niñas, Niños y Adolescentes con el objeto de respetar, garantizar, proteger y restituir sus derechos.

TIPO	TOTAL	HOMBRES
Sujetos obligados	83	0

Indicadores y Recursos Destinados a la Atención de Niñas y Niños

OBJETIVO A MEDIR		DATOS DEL INDICADOR	
NIVEL	RESUMEN NARRATIVO	NOMBRE	FÓRMULA
ACTIVIDAD C0402	Realización de las convocatorias	Porcentaje de convocatorias realizadas	$(CR/CP)*100$
		convocatorias realizadas	CR = Convocatorias realizadas
		realizadas	CP = Convocatorias programadas
			15.00
			15.00
			100.00
			META



GOBIERNO DEL ESTADO DE CHIHUAHUA
Presupuesto de Egresos para el Ejercicio Fiscal 2025
Presupuesto Basado en Resultados
Indicadores Transversales

105 - SECRETARÍA DE DESARROLLO HUMANO Y BIEN COMÚN

ALINEACIÓN AL PLAN ESTATAL DE DESARROLLO

E102T4 - SALUD, DESARROLLO HUMANO E IDENTIDAD CHIHUAHUA - INCLUSIÓN SOCIAL Y SUJETOS PRIORITARIOS - RESPETO DE LOS DERECHOS HUMANOS

PROGRAMA - 1S028A1 - JUNTOS SI PODEMOS

DEFINICIÓN	BENEFICIARIOS			
	TIPO	TOTAL	MUJERES	HOMBRES
Acciones encaminadas a mejorar la calidad de vida y contribuir al desarrollo social y humano de las personas en condición de vulnerabilidad que habitan los municipios de Ahumada, Ascensión, Guadalupe, Janos, Juárez y Práxedes G. Guerrero, mediante la entrega de apoyos económicos, apoyos en especie y servicios para el fortalecimiento comunitario, desarrollo de habilidades, inclusión productiva y la atención biopsicosocial.	Personas	33,843	21,968	11,875

Indicadores y Recursos Destinados a la Atención de Niñas y Niños

OBJETIVO A MEDIR		DATOS DEL INDICADOR		
NIVEL	RESUMEN NARRATIVO	NOMBRE	FÓRMULA	META
ACTIVIDAD C0701	Entrega de becas a las y los colaboradores	Porcentaje de becas entregadas *100	BCE = Becas a las y los colaboradores entregadas BCP = Becas a las y los colaboradores programadas	100.00 243.00 243.00



GOBIERNO DEL ESTADO DE CHIHUAHUA
Presupuesto de Egresos para el Ejercicio Fiscal 2025
Presupuesto Basado en Resultados
Indicadores Transversales

105 - SECRETARÍA DE DESARROLLO HUMANO Y BIEN COMÚN

ALINEACIÓN AL PLAN ESTATAL DE DESARROLLO

E102T4 - SALUD, DESARROLLO HUMANO E IDENTIDAD CHIHUAHUA - INCLUSIÓN SOCIAL Y SUJETOS PRIORITARIOS - RESPETO DE LOS DERECHOS HUMANOS

PROGRAMA - 1S052A1 - PROGRAMA DE ESTANCIAS INFANTILES PARA EL DESARROLLO INTEGRAL DE LA NIÑEZ

DEFINICIÓN	BENEFICIARIOS		
	TIPO	TOTAL	HOMBRES
Acciones encaminadas a contribuir al goce y disfrute del derecho de vivir en Centros de Atención Infantil condiciones de bienestar y un desarrollo integral de la niñez, mediante becas a través de Centros de Atención Infantil, apoyos económicos y en especie que coadyuvan en la operación de estos últimos.	Centros de Atención Infantil	300	0

Indicadores y Recursos Destinados a la Atención de Niñas y Niños

OBJETIVO A MEDIR	DATOS DEL INDICADOR		
NIVEL	RESUMEN NARRATIVO	NOMBRE	FÓRMULA
FIN	Contribuir al desarrollo integral de niñas y niños en condiciones de vulnerabilidad a través de Atención de Atención Infantil	Porcentaje de Centros de Atención Infantil beneficiados	$\frac{\text{CAIB} + \text{CAIANN} + \text{CAIANNCV}}{\text{CAIB} + \text{CAIANN} + \text{CAIANNCV} + 100} \times 100$
PROPOSITO	Los Centros de Atención Infantil en el estado de Chihuahua que atienden a niñas y niños de 45 días a 11 años en condición de vulnerabilidad aumentan espacios para la atención, cuidado y desarrollo integral infantil	de Variación porcentual de Centros de Atención Infantil beneficiados	$\frac{\text{CAIB25} - \text{CAIB24}}{\text{CAIB24}} \times 100$
COMPONENTE C01	Becas para la atención de niñas y niños a través de Atención Infantil otorgadas	de Porcentaje de becas otorgadas	$\frac{\text{BO} + \text{BP}}{\text{BO} + \text{BP}} \times 100$

	MUJERES	HOMBRES	META
	300.00	0	42.31
	709.00		
	300.00		50.00
	200.00		
	85,000.00		100.00
	85,000.00		



GOBIERNO DEL ESTADO DE CHIHUAHUA
Presupuesto de Egresos para el Ejercicio Fiscal 2025
Presupuesto Basado en Resultados
Indicadores Transversales

105 - SECRETARÍA DE DESARROLLO HUMANO Y BIEN COMÚN

ALINEACIÓN AL PLAN ESTATAL DE DESARROLLO

E102T4 - SALUD, DESARROLLO HUMANO E IDENTIDAD CHIHUAHUA - INCLUSIÓN SOCIAL Y SUJETOS PRIORITARIOS - RESPETO DE LOS DERECHOS HUMANOS

PROGRAMA - 1S052A1 - PROGRAMA DE ESTANCIAS INFANTILES PARA EL DESARROLLO INTEGRAL DE LA NIÑEZ

DEFINICIÓN

BENEFICIARIOS

TIPO	TOTAL	MUJERES	HOMBRES
------	-------	---------	---------

Acciones encaminadas a contribuir al goce y disfrute del derecho de vivir en Centros de Atención Infantil 300 0 0

condiciones de bienestar y un desarrollo integral de la niñez, mediante becas a través de Centros de Atención Infantil, apoyos económicos y en especie que coadyuvan en la operación de estos últimos.

Indicadores y Recursos Destinados a la Atención de Niñas y Niños

NIVEL	OBJETIVO A MEDIR	RESUMEN NARRATIVO	NOMBRE	DATOS DEL INDICADOR		
				FÓRMULA	VALOR	META
ACTIVIDAD C0101	Afiliación de Centros de Atención Infantil a la Red de Estancias Infantiles	de (CAIA/CAIP) de *100	CAIA = Centros de Atención Infantil Afiliados CAIP = Centros de Atención Infantil Programados	300.00	300.00	100.00
ACTIVIDAD C0102	Integración de expedientes para entrega de becas	de (E/EP)*100	EI = Expedientes Integrados EP = Expedientes Programados	300.00	300.00	100.00
ACTIVIDAD C0103	Registro de niñas y niños dados de alta para la entrega de becas	de (NNDAR/NNDA de niñas y niños P)*100	NNDAR = Niñas y Niños Dados de Alta Registrados NNDAP = Niñas y Niños para Dar de Alta Programados	8,500.00	8,500.00	100.00



GOBIERNO DEL ESTADO DE CHIHUAHUA
Presupuesto de Egresos para el Ejercicio Fiscal 2025
Presupuesto Basado en Resultados
Indicadores Transversales

105 - SECRETARÍA DE DESARROLLO HUMANO Y BIEN COMÚN

ALINEACIÓN AL PLAN ESTATAL DE DESARROLLO

E102T4 - SALUD, DESARROLLO HUMANO E IDENTIDAD CHIHUAHUA - INCLUSIÓN SOCIAL Y SUJETOS PRIORITARIOS - RESPETO DE LOS DERECHOS HUMANOS

PROGRAMA - 1S052A1 - PROGRAMA DE ESTANCIAS INFANTILES PARA EL DESARROLLO INTEGRAL DE LA NIÑEZ

DEFINICIÓN	BENEFICIARIOS		
	TIPO	TOTAL	HOMBRES

Acciones encaminadas a contribuir al goce y disfrute del derecho de vivir en condiciones de bienestar y un desarrollo integral de la niñez, mediante becas a través de Centros de Atención Infantil, apoyos económicos y en especie que coadyuvan en la operación de estos últimos.	Centros de Atención Infantil	300	0	0
---	------------------------------	-----	---	---

Indicadores y Recursos Destinados a la Atención de Niñas y Niños

OBJETIVO A MEDIR		DATOS DEL INDICADOR			
NIVEL	RESUMEN NARRATIVO	NOMBRE	FÓRMULA	META	
COMPONENTE C02	Apoyos económicos para reembolso de licencia de otorgados	Porcentaje de apoyos económicos para reembolso otorgados de (AERO/AERP) *100	AERO = Apoyos Económicos para Reembolso Otorgados AERP = Apoyos Económicos para Reembolso Programados	200.00 200.00	100.00
ACTIVIDAD C0201	Recepción de solicitudes para reembolso	Porcentaje de solicitudes recibidas de (SR/SP)*100	SR = Solicitudes Recibidas SP = Solicitudes Programadas	200.00 200.00	100.00
ACTIVIDAD C0202	Aplicación de cédulas para reembolso	Porcentaje de cédulas evaluadas aplicadas de (CEA/CEP) *100	CEA = Cédulas de Evaluación Aplicadas CEP = Cédulas de Evaluación Programadas	200.00 200.00	100.00



GOBIERNO DEL ESTADO DE CHIHUAHUA
Presupuesto de Egresos para el Ejercicio Fiscal 2025
Presupuesto Basado en Resultados
Indicadores Transversales

105 - SECRETARÍA DE DESARROLLO HUMANO Y BIEN COMÚN

ALINEACIÓN AL PLAN ESTATAL DE DESARROLLO

E102T4 - SALUD, DESARROLLO HUMANO E IDENTIDAD CHIHUAHUA - INCLUSIÓN SOCIAL Y SUJETOS PRIORITARIOS - RESPETO DE LOS DERECHOS HUMANOS

PROGRAMA - 1S052A1 - PROGRAMA DE ESTANCIAS INFANTILES PARA EL DESARROLLO INTEGRAL DE LA NIÑEZ

DEFINICIÓN	BENEFICIARIOS			
	TIPO	TOTAL	MUJERES	HOMBRES
Acciones encaminadas a contribuir al goce y disfrute del derecho de vivir en Centros de Atención Infantil condiciones de bienestar y un desarrollo integral de la niñez, mediante becas a través de Centros de Atención Infantil, apoyos económicos y en especie que coadyuven en la operación de estos últimos.	Centros de Atención Infantil	300	0	0

Indicadores y Recursos Destinados a la Atención de Niñas y Niños

NIVEL	RESUMEN NARRATIVO	NOMBRE	DATOS DEL INDICADOR		
			FÓRMULA	META	
ACTIVIDAD C0203	Integración de Centros de Atención General de Beneficiarios Infantil al Padrón	Porcentaje de Centros de Atención Infantil integrados al padrón de (CAII/CAIP) de *100	CAII = Centros de Atención Infantil Integrados CAIP = Centros de Atención Infantil Programados	200.00 200.00	100.00
COMPONENTE C03	Apoyos económicos para apertura de Centros de Atención Infantil otorgados	Porcentaje de apoyos económicos para apertura otorgados de (AEAO/AEAP) de *100	AEAO = Apoyos Económicos para Apertura Otorgados AEAP = Apoyos Económicos para Apertura Programados	10.00 10.00	100.00
ACTIVIDAD C0301	Recepción de solicitudes para apertura	Porcentaje para solicitudes recibidas de (SR/SP)*100	SR = Solicitudes Recibidas SP = Solicitudes Programadas	10.00 10.00	100.00



GOBIERNO DEL ESTADO DE CHIHUAHUA
Presupuesto de Egresos para el Ejercicio Fiscal 2025
Presupuesto Basado en Resultados
Indicadores Transversales

105 - SECRETARÍA DE DESARROLLO HUMANO Y BIEN COMÚN

ALINEACIÓN AL PLAN ESTATAL DE DESARROLLO

E102T4 - SALUD, DESARROLLO HUMANO E IDENTIDAD CHIHUAHUA - INCLUSIÓN SOCIAL Y SUJETOS PRIORITARIOS - RESPETO DE LOS DERECHOS HUMANOS

PROGRAMA - 1S052A1 - PROGRAMA DE ESTANCIAS INFANTILES PARA EL DESARROLLO INTEGRAL DE LA NIÑEZ

DEFINICIÓN	BENEFICIARIOS		
	TIPO	TOTAL	HOMBRES

Acciones encaminadas a contribuir al goce y disfrute del derecho de vivir en Centros de Atención Infantil condiciones de bienestar y un desarrollo integral de la niñez, mediante becas a través de Centros de Atención Infantil, apoyos económicos y en especie que coadyuvan en la operación de estos últimos.

Indicadores y Recursos Destinados a la Atención de Niñas y Niños

OBJETIVO A MEDIR		DATOS DEL INDICADOR	
NIVEL	RESUMEN NARRATIVO	NOMBRE	FÓRMULA
ACTIVIDAD C0302	Validación de proyectos para apertura	Porcentaje proyectos validados	$PV = \text{Proyectos Validados}$ $PP = \text{Proyectos Programados}$
ACTIVIDAD C0303	Aplicación de cédulas de evaluación para apertura	Porcentaje de cédulas de evaluación aplicadas	$CEA = \text{Cédulas de Evaluación Aplicadas}$ $CEP = \text{Cédulas de Evaluación Programadas}$
COMPONENTE C04	Apoyos económicos para equipamiento de Centros de Atención Infantil otorgados	Porcentaje para apoyos económicos para equipamiento otorgados	$AEE0 = \text{Apoyos Económicos para Equipamiento Otorgados}$ $AEEP = \text{Apoyos Económicos para Equipamiento Programados}$
ACTIVIDAD C0401	Recepción de solicitudes para equipamiento	Porcentaje para solicitudes recibidas	$SR = \text{Solicitudes Recibidas}$ $SP = \text{Solicitudes Programadas}$

GOBIERNO DEL ESTADO DE CHIHUAHUA
Presupuesto de Egresos para el Ejercicio Fiscal 2025
Presupuesto Basado en Resultados
Indicadores Transversales

105 - SECRETARÍA DE DESARROLLO HUMANO Y BIEN COMÚN

ALINEACIÓN AL PLAN ESTATAL DE DESARROLLO

E102T4 - SALUD, DESARROLLO HUMANO E IDENTIDAD CHIHUAHUA - INCLUSIÓN SOCIAL Y SUJETOS PRIORITARIOS - RESPETO DE LOS DERECHOS HUMANOS

PROGRAMA - 1S052A1 - PROGRAMA DE ESTANCIAS INFANTILES PARA EL DESARROLLO INTEGRAL DE LA NIÑEZ

DEFINICIÓN	BENEFICIARIOS			
	TIPO	TOTAL	MUJERES	HOMBRES
Acciones encaminadas a contribuir al goce y disfrute del derecho de vivir en Centros de Atención Infantil condiciones de bienestar y un desarrollo integral de la niñez, mediante becas a través de Centros de Atención Infantil, apoyos económicos y en especie que coadyuvan en la operación de estos últimos.		300	0	0

Indicadores y Recursos Destinados a la Atención de Niñas y Niños

OBJETIVO A MEDIR		DATOS DEL INDICADOR		
NIVEL	RESUMEN NARRATIVO	NOMBRE	FÓRMULA	META
ACTIVIDAD C0402	Validación de proyectos para equipamiento	Porcentaje proyectos validados	$PV = \text{Proyectos Validados}$ $PP = \text{Proyectos Programados}$	100.00
ACTIVIDAD C0403	Aplicación de cédulas de evaluación para equipamiento	Porcentaje cédulas evaluación aplicadas	$CEA = \text{Cédulas de Evaluación Aplicadas}$ $CEP = \text{Cédulas de Evaluación Programadas}$	100.00
COMPONENTE C05	Apoyos en especie para Centros de Atención Infantil otorgados	Porcentaje apoyos especie otorgados	$AEO = \text{Apoyos en Especie Otorgados}$ $AEP = \text{Apoyos en Especie Programados}$	100.00
ACTIVIDAD C0501	Difusión de apoyos en especie	Porcentaje difusiones realizadas	$DR = \text{Difusiones Realizadas}$ $DP = \text{Difusiones Programadas}$	100.00



GOBIERNO DEL ESTADO DE CHIHUAHUA
Presupuesto de Egresos para el Ejercicio Fiscal 2025
Presupuesto Basado en Resultados
Indicadores Transversales

105 - SECRETARÍA DE DESARROLLO HUMANO Y BIEN COMÚN

ALINEACIÓN AL PLAN ESTATAL DE DESARROLLO

E102T4 - SALUD, DESARROLLO HUMANO E IDENTIDAD CHIHUAHUA - INCLUSIÓN SOCIAL Y SUJETOS PRIORITARIOS - RESPETO DE LOS DERECHOS HUMANOS

PROGRAMA - 1S052A1 - PROGRAMA DE ESTANCIAS INFANTILES PARA EL DESARROLLO INTEGRAL DE LA NIÑEZ

DEFINICIÓN	BENEFICIARIOS			
	TIPO	TOTAL	MUJERES	HOMBRES

Acciones encaminadas a contribuir al goce y disfrute del derecho de vivir en Centros de Atención Infantil condiciones de bienestar y un desarrollo integral de la niñez, mediante becas a través de Centros de Atención Infantil, apoyos económicos y en especie que coadyuven en la operación de estos últimos.

300 0 0

Indicadores y Recursos Destinados a la Atención de Niñas y Niños

OBJETIVO A MEDIR		DATOS DEL INDICADOR		
NIVEL	RESUMEN NARRATIVO	NOMBRE	FÓRMULA	META
ACTIVIDAD C0502	Recepción de solicitudes para apoyos en especie	Porcentaje solicitudes recibidas	de (SR/SP)*100	100.00
			SR = Solicitudes Recibidas	300.00
			SP = Solicitudes Programadas	300.00
ACTIVIDAD C0503	Entrega de becas a las y los colaboradores	los Porcentaje becas entregadas	de (BCE/BCP) a *100	100.00
			BCE = Becas a las y los colaboradores entregadas	44.00
			BCP = Becas a las y los colaboradores programadas	44.00



GOBIERNO DEL ESTADO DE CHIHUAHUA
Presupuesto de Egresos para el Ejercicio Fiscal 2025
Presupuesto Basado en Resultados
Indicadores Transversales

105 - SECRETARÍA DE DESARROLLO HUMANO Y BIEN COMÚN

ALINEACIÓN AL PLAN ESTATAL DE DESARROLLO

E102T4 - SALUD, DESARROLLO HUMANO E IDENTIDAD CHIHUAHUA - INCLUSIÓN SOCIAL Y SUJETOS PRIORITARIOS - RESPETO DE LOS DERECHOS HUMANOS

PROGRAMA - 1S054A1 - ATENCIÓN A NIÑAS, NIÑOS, ADOLESCENTES Y JUVENTUDES

DEFINICIÓN	BENEFICIARIOS		
	TIPO	TOTAL	HOMBRES

Implementar y ejecutar acciones encaminadas a la atención y el fortalecimiento de niñas, niños, adolescentes y jóvenes en situación de pobreza, mediante el otorgamiento de apoyos y servicios para el desarrollo integral en un ambiente participativo con enfoque de derechos y perspectiva de género.	Niñas, niños, adolescentes y jóvenes	4,332	2,166	2,166
--	--------------------------------------	-------	-------	-------

Indicadores y Recursos Destinados a la Atención de Niñas y Niños

OBJETIVO A MEDIR		DATOS DEL INDICADOR	
NIVEL	RESUMEN NARRATIVO	NOMBRE	FÓRMULA
ACTIVIDAD C0203	Seguimiento a convenios marco para la atención de niñas y niños.	Porcentaje de seguimientos realizados	de (SRCM/SPCM) *100
		SRCM = Seguimientos realizados a convenios marco	12.00
		SPCM = Seguimientos programados a convenios marco.	12.00
			META 100.00



GOBIERNO DEL ESTADO DE CHIHUAHUA
Presupuesto de Egresos para el Ejercicio Fiscal 2025
Presupuesto Basado en Resultados
Indicadores Transversales

105 - SECRETARÍA DE DESARROLLO HUMANO Y BIEN COMÚN

ALINEACIÓN AL PLAN ESTATAL DE DESARROLLO

E102T4 - SALUD, DESARROLLO HUMANO E IDENTIDAD CHIHUAHUA - INCLUSIÓN SOCIAL Y SUJETOS PRIORITARIOS - RESPETO DE LOS DERECHOS HUMANOS

PROGRAMA - 2E027C1 - FORTALECIMIENTO COMUNITARIO Y PARTICIPACIÓN CIUDADANA

DEFINICIÓN	BENEFICIARIOS		
	TIPO	MUJERES	HOMBRES
	TOTAL	100,602	67,069
		167,671	

Coadyuvar al desarrollo integral de las personas en situación de vulnerabilidad, Personas mediante apoyos económicos, en especie y servicios para el fortalecimiento del tejido social, así como atención psicológica para ampliar sus capacidades y mejorar de su calidad de vida.

Indicadores y Recursos Destinados a la Atención de Niñas y Niños

NIVEL	RESUMEN NARRATIVO	NOMBRE	DATOS DEL INDICADOR		
			FÓRMULA	META	
ACTIVIDAD C0101	Elaboración de planes de trabajo para los eventos de servicios elaborados	Porcentaje de planes de trabajo para los eventos de servicios elaborados	$(PTE/PTP)*100$	180.00	100.00
			PTP = Planes de Trabajo programados	180.00	
ACTIVIDAD C0102	Elaboración de registro lista de asistencia de niñas, niños y adolescentes para las actividades del fortalecimiento del tejido social	Porcentaje de registro de asistencia elaborados	$(RAE/RAP) de *100$	2,800.00	100.00
			RAE = Registro de Asistencia elaborados	2,800.00	
			RAP = Registros de Asistencia Programados		
ACTIVIDAD C0103	Realización de fichas de registros de audits para las actividades de fortalecimiento del tejido social	Porcentaje de Fichas Registro realizadas	$(FRR/FRP) de *100$	2,200.00	100.00
			FRR = Fichas de Registro Realizadas	2,200.00	
			FRP = Ficha de Registro Programadas	2,200.00	



GOBIERNO DEL ESTADO DE CHIHUAHUA
Presupuesto de Egresos para el Ejercicio Fiscal 2025
Presupuesto Basado en Resultados
Indicadores Transversales

105 - SECRETARÍA DE DESARROLLO HUMANO Y BIEN COMÚN

ALINEACIÓN AL PLAN ESTATAL DE DESARROLLO

E102T4 - SALUD, DESARROLLO HUMANO E IDENTIDAD CHIHUAHUA - INCLUSIÓN SOCIAL Y SUJETOS PRIORITARIOS - RESPETO DE LOS DERECHOS HUMANOS

PROGRAMA - 2E027C1 - FORTALECIMIENTO COMUNITARIO Y PARTICIPACIÓN CIUDADANA

DEFINICIÓN	BENEFICIARIOS		
	TIPO	TOTAL	HOMBRES
		167,671	67,069

Coadyuvar al desarrollo integral de las personas en situación de vulnerabilidad, Personas mediante apoyos económicos, en especie y servicios para el fortalecimiento del tejido social, así como atención psicológica para ampliar sus capacidades y mejorar de su calidad de vida.

Indicadores y Recursos Destinados a la Atención de Niñas y Niños

NIVEL	OBJETIVO A MEDIR	RESUMEN NARRATIVO	NOMBRE	DATOS DEL INDICADOR			
				FÓRMULA	META		
ACTIVIDAD C0104	Integración de comités comunitarios	Integración de comités comunitarios	Porcentaje comités comunitarios integrados	de (CCI/CCP)*100	CCI = Comités Comunitarios Integrados CCP = Comités Comunitarios Programados	150.00 150.00	100.00
ACTIVIDAD C0201	Integración de registros para brindar atención psicosocial en materia de prevención y atención de la salud mental	Integración de registros para brindar atención psicosocial en materia de registros de prevención y atención de la salud mental	Porcentaje de registros integrados	de (RAPI/RAPP)*100	RAPI = Registros de Atención Psicosocial Integrados RAPP = Registros de Atención Psicosocial Programados	2,300.00 2,300.00	100.00
ACTIVIDAD C0202	Realización de sesiones otorgamiento de atención individual	Realización de sesiones para otorgamiento de atención psicosocial individual	Porcentaje de sesiones realizadas	de (SR/SP)*100	SR = Sesiones Realizadas SP = Sesiones Programadas	5,001.00 5,001.00	100.00
ACTIVIDAD C0204	Integración de expedientes brindar atención psicosocial a mujeres	Integración de expedientes para brindar atención psicosocial a mujeres	Porcentaje expedientes mujeres integrados	de (EMI/EMP)*100	EMI = Expedientes de Mujeres Integrados EMP = Expedientes de Mujeres Programados	100.00 100.00	100.00



GOBIERNO DEL ESTADO DE CHIHUAHUA
Presupuesto de Egresos para el Ejercicio Fiscal 2025
Presupuesto Basado en Resultados
Indicadores Transversales

105 - SECRETARÍA DE DESARROLLO HUMANO Y BIEN COMÚN

ALINEACIÓN AL PLAN ESTATAL DE DESARROLLO

E102T4 - SALUD, DESARROLLO HUMANO E IDENTIDAD CHIHUAHUA - INCLUSIÓN SOCIAL Y SUJETOS PRIORITARIOS - RESPETO DE LOS DERECHOS HUMANOS

PROGRAMA - 2E027C1 - FORTALECIMIENTO COMUNITARIO Y PARTICIPACIÓN CIUDADANA

DEFINICIÓN	BENEFICIARIOS		
	TIPO	TOTAL	HOMBRES
		167,671	67,069

Coadyuvar al desarrollo integral de las personas en situación de vulnerabilidad, Personas mediante apoyos económicos, en especie y servicios para el fortalecimiento del tejido social, así como atención psicológica para ampliar sus capacidades y mejorar de su calidad de vida.

Indicadores y Recursos Destinados a la Atención de Niñas y Niños

NIVEL	OBJETIVO A MEDIR	RESUMEN NARRATIVO	NOMBRE	DATOS DEL INDICADOR		
				FÓRMULA	META	
ACTIVIDAD C0301	Elaboración de información socioeconómica entrega de apoyos emergentes	de registros de información socioeconómica para la entrega de apoyos en especie información socioeconómica para la entrega de apoyos en especie emergentes elaborados.	de (RISE/RISP) de *100	RISE = Registros de Información Socioeconómica Elaborados RISP = Registros de Información Socioeconómica Programados	54,140.00 54,140.00	100.00
ACTIVIDAD C0302	Elaboración de registro de apoyos en especie.	Porcentaje registros elaborados para la entrega de apoyos en especie.	de (RE/RP)*100	RE = Registros Elaborados RP = Registros Programados	56,600.00 56,600.00	100.00
ACTIVIDAD C0303	Realización de listas para la entrega de platos comunitarios.	Porcentaje listas asistencia realizadas de platos alimenticios en los comedores comunitarios.	de (LAR/LAP)*100	LAR = Listas de Asistencia Realizadas LAP = Listas de Asistencia Programados	3,340.00 3,340.00	100.00



GOBIERNO DEL ESTADO DE CHIHUAHUA
Presupuesto de Egresos para el Ejercicio Fiscal 2025
Presupuesto Basado en Resultados
Indicadores Transversales

105 - SECRETARÍA DE DESARROLLO HUMANO Y BIEN COMÚN

ALINEACIÓN AL PLAN ESTATAL DE DESARROLLO

E102T4 - SALUD, DESARROLLO HUMANO E IDENTIDAD CHIHUAHUA - INCLUSIÓN SOCIAL Y SUJETOS PRIORITARIOS - RESPETO DE LOS DERECHOS HUMANOS

PROGRAMA - 2E027C1 - FORTALECIMIENTO COMUNITARIO Y PARTICIPACIÓN CIUDADANA

DEFINICIÓN

BENEFICIARIOS

TIPO	TOTAL	MUJERES	HOMBRES
------	-------	---------	---------

Coadyuvar al desarrollo integral de las personas en situación de vulnerabilidad, Personas mediante apoyos económicos, en especie y servicios para el fortalecimiento del tejido social, así como atención psicológica para ampliar sus capacidades y mejorar de su calidad de vida.

167,671

100,602

67,069

Indicadores y Recursos Destinados a la Atención de Niñas y Niños

OBJETIVO A MEDIR		DATOS DEL INDICADOR		
NIVEL	RESUMEN NARRATIVO	NOMBRE	FÓRMULA	META
ACTIVIDAD C0402	Integración de expedientes para la entrega de apoyos económicos.	Porcentaje expedientes integrados	$EI = \frac{\text{Expedientes Integrados}}{\text{Expedientes Programados}} * 100$	100.00
ACTIVIDAD C0501	Aprobación de proyectos para entrega de apoyos económicos a Organizaciones de la Sociedad Civil	Porcentaje proyectos aprobados	$PA = \frac{\text{Proyectos aprobados}}{\text{Proyectos recibidos}} * 100$	100.00
ACTIVIDAD C0502	Realización de convenios para entrega de apoyos económicos con Organizaciones de la Sociedad Civil	Porcentaje convenios realizados	$CR = \frac{\text{Convenios Realizados}}{\text{Convenios Programados}} * 100$	100.00



GOBIERNO DEL ESTADO DE CHIHUAHUA
Presupuesto de Egresos para el Ejercicio Fiscal 2025
Presupuesto Basado en Resultados
Indicadores Transversales

106 - SECRETARÍA DE SALUD

ALINEACIÓN AL PLAN ESTATAL DE DESARROLLO

E101T4 - SALUD, DESARROLLO HUMANO E IDENTIDAD CHIHUAHUA - SALUD - RESPETO DE LOS DERECHOS HUMANOS

PROGRAMA - 2E034C1 - JUNTOS EN LA SALUD DE MUJERES EMBARAZADAS, NIÑAS Y NIÑOS MENORES DE 6 AÑOS

DEFINICIÓN	BENEFICIARIOS		
	TIPO	TOTAL	HOMBRES
		900	422
			478

Programa interinstitucional con acciones focalizadas en reducir las brechas en la Población población de mayor rezago y marginación social, priorizando a las mujeres embarazadas, niñas y niños menores de 6 años.

Indicadores y Recursos Destinados a la Atención de Niñas y Niños

NIVEL	OBJETIVO A MEDIR	RESUMEN NARRATIVO	NOMBRE	DATOS DEL INDICADOR			
				FÓRMULA	META		
ACTIVIDAD C0101	Traslado de zonas de atención prioritaria.	Traslado de brigadas médicas a zonas de atención prioritaria.	Porcentaje de traslados de brigadas médicas que acuden a las zonas de atención prioritaria	$\frac{NTR}{NTP} \times 100$	NTR = Numero de Traslados Realizados NTP = Numero de Traslados Programados	12.01 12.01	100.00
ACTIVIDAD C0201	Visitas domiciliarias a embarazadas.	Visitas domiciliarias a embarazadas.	Porcentaje de visitas de seguimiento de mujeres embarazadas	$\frac{VR}{VP} \times 100$	VR = Visitas Realizadas VP = Visitas Programadas	26.00 26.00	100.00
ACTIVIDAD C0301	Realización de visitas a niñas y niños menores de 6 años.	Realización de visitas a niñas y niños menores de 6 años.	Promedio de niños y niñas menores de 6 años atendidos por visita	$\frac{TNN}{VR}$	TNN = Total de Niñas y Niños menores de 6 años VR = Visitas Realizadas	127.00 46.00	2.76



GOBIERNO DEL ESTADO DE CHIHUAHUA
Presupuesto de Egresos para el Ejercicio Fiscal 2025
Presupuesto Basado en Resultados
Indicadores Transversales

106 - SECRETARÍA DE SALUD

ALINEACIÓN AL PLAN ESTATAL DE DESARROLLO

E101T4 - SALUD, DESARROLLO HUMANO E IDENTIDAD CHIHUAHUA - SALUD - RESPETO DE LOS DERECHOS HUMANOS

PROGRAMA - 2E034C1 - JUNTOS EN LA SALUD DE MUJERES EMBARAZADAS, NIÑAS Y NIÑOS MENORES DE 6 AÑOS

DEFINICIÓN	BENEFICIARIOS		
	TIPO	TOTAL	HOMBRES

Programa interinstitucional con acciones focalizadas en reducir las brechas en la Población de mayor rezago y marginación social, priorizando a las mujeres embarazadas, niñas y niños menores de 6 años.

900 422 478

Indicadores y Recursos Destinados a la Atención de Niñas y Niños

OBJETIVO A MEDIR		DATOS DEL INDICADOR	
NIVEL	RESUMEN NARRATIVO	NOMBRE	FÓRMULA
ACTIVIDAD C0302	Traslados a hospital de niñas y niños menores de 6 años.	Porcentaje de trasladados en niñas y niños menores de 6 años	TNNR = Traslados de Niñas y Niños Realizados TNNP = Traslados de Niñas y Niños Programados
			10.00 10.00
			100.00



GOBIERNO DEL ESTADO DE CHIHUAHUA
Presupuesto de Egresos para el Ejercicio Fiscal 2025
Presupuesto Basado en Resultados
Indicadores Transversales

107 - SECRETARÍA DE EDUCACIÓN Y DEPORTE

ALINEACIÓN AL PLAN ESTATAL DE DESARROLLO

E104T4 - SALUD, DESARROLLO HUMANO E IDENTIDAD CHIHUAHUA - EDUCACIÓN - RESPETO DE LOS DERECHOS HUMANOS

PROGRAMA - 1S001A1 - PROGRAMA ESTATAL DE BECAS Y APOYOS EDUCATIVOS

DEFINICIÓN	BENEFICIARIOS		
	TIPO	TOTAL	HOMBRES
Apoyos económicos para estudiantes de educación básica, media superior y Estudiantes superior en situación vulnerable inscritos en escuelas públicas para garantizar su permanencia dentro del sistema educativo estatal y para su formación integral promoviendo la equidad de oportunidades educativas.		24,892	11,509
		13,383	

Indicadores y Recursos Destinados a la Atención de Niñas y Niños

OBJETIVO A MEDIR		DATOS DEL INDICADOR	
NIVEL	RESUMEN NARRATIVO	NOMBRE	FÓRMULA
ACTIVIDAD C0102	Validación de solicitudes de apoyos económicos	Porcentaje solicitudes de apoyos económicos validadas	SAE_V = Solicitudes de apoyos económicos validadas de R)*100 SAE_R = Solicitudes de apoyos económicos recibidas
ACTIVIDAD C0104	Realización de trámite de pago para apoyos económicos	Porcentaje trámites de pago para apoyos económicos aprobados	TPAE_A = Trámites de pago para apoyos económicos aprobados TPAE_P = Trámites de pago para apoyos económicos presentados
ACTIVIDAD C0201	Supervisión del registro de participantes	Porcentaje registros de estudiantes realizados	RER = Registros de Estudiantes Realizados REP = Registros de Estudiantes Programados
			100.00
			100.00
			14,600.00
			14,600.00



GOBIERNO DEL ESTADO DE CHIHUAHUA
Presupuesto de Egresos para el Ejercicio Fiscal 2025
Presupuesto Basado en Resultados
Indicadores Transversales

107 - SECRETARÍA DE EDUCACIÓN Y DEPORTE

ALINEACIÓN AL PLAN ESTATAL DE DESARROLLO

E104T4 - SALUD, DESARROLLO HUMANO E IDENTIDAD CHIHUAHUA - EDUCACIÓN - RESPETO DE LOS DERECHOS HUMANOS

PROGRAMA - 1S001A1 - PROGRAMA ESTATAL DE BECAS Y APOYOS EDUCATIVOS

DEFINICIÓN	BENEFICIARIOS		
	TIPO	TOTAL	HOMBRES

Apoyos económicos para estudiantes de educación básica, media superior y Estudiantes superior en situación vulnerable inscritos en escuelas públicas para garantizar su permanencia dentro del sistema educativo estatal y para su formación integral promoviendo la equidad de oportunidades educativas.		24,892	13,383	11,509
---	--	--------	--------	--------

Indicadores y Recursos Destinados a la Atención de Niñas y Niños

OBJETIVO A MEDIR		DATOS DEL INDICADOR	
NIVEL	RESUMEN NARRATIVO	NOMBRE	FÓRMULA
ACTIVIDAD C0303	Gestión de trámite de pago de subsidios a Organizaciones de la Sociedad Civil	de (SOSC_O/SOS a C_S)*100 Organizaciones otorgados de la Sociedad Civil otorgados	SOSC_O = Subsidios a Organizaciones de la Sociedad Civil otorgados SOSC_S = Subsidios a Organizaciones de la Sociedad Civil solicitados
			39.00
			39.00
			100.00

GOBIERNO DEL ESTADO DE CHIHUAHUA
Presupuesto de Egresos para el Ejercicio Fiscal 2025
Presupuesto Basado en Resultados
Indicadores Transversales

107 - SECRETARÍA DE EDUCACIÓN Y DEPORTE

ALINEACIÓN AL PLAN ESTATAL DE DESARROLLO

E104T4 - SALUD, DESARROLLO HUMANO E IDENTIDAD CHIHUAHUA - EDUCACIÓN - RESPETO DE LOS DERECHOS HUMANOS

PROGRAMA - 1S063A1 - APOYOS ESCOLARES PARA EDUCACIÓN BÁSICA

DEFINICIÓN	BENEFICIARIOS		
	TIPO	MUJERES	HOMBRES
	TOTAL	399,716	197,460

Apoyos escolares para estudiantes de educación básica inscritos en escuelas Estudiantes públicas para garantizar su permanencia dentro del sistema educativo estatal y para su formación integral promoviendo la equidad de oportunidades educativas.

Indicadores y Recursos Destinados a la Atención de Niñas y Niños

NIVEL	OBJETIVO A MEDIR	RESUMEN NARRATIVO	NOMBRE	DATOS DEL INDICADOR	
				FÓRMULA	META
ACTIVIDAD C0101	Selección de escuelas de educación básica beneficiadas	Porcentaje de escuelas de educación básica beneficiadas de (EEBB/EEB) *100	EEBB = Escuelas de Educación Básica Beneficiadas EEB = Escuelas de Educación Básica	500.00	9.71
ACTIVIDAD C0102	Distribución de los apoyos escolares a las bodegas de las regiones	Promedio de apoyos escolares distribuido en las bodegas de las regiones. de (AEDBR/NBR)	AEDBR = Apoyos Escolares Distribuidos en las Bodegas en las Regiones. NBR = Número de Bodegas en las Regiones	549,116.00	68,639.50
COMPONENTE C02	Apoyos de alimentación y transporte para los estudiantes en los Centros Regionales Integrales entregados con los municipios	Porcentaje de apoyos estatales entregados a los municipios para la operación de los Centros Regionales Integrales de (AEMOCREISE /APMOCREISE) *100	AEMOCREISE = Apoyos Entregados a los Municipios para la Operación de los Centros Regionales Integrales Estatales APMOCREISE = Apoyos Programados a los Municipios para la Operación de los Centros Regionales Integrales Estatales	15.00	100.00



GOBIERNO DEL ESTADO DE CHIHUAHUA
Presupuesto de Egresos para el Ejercicio Fiscal 2025
Presupuesto Basado en Resultados
Indicadores Transversales

107 - SECRETARÍA DE EDUCACIÓN Y DEPORTE

ALINEACIÓN AL PLAN ESTATAL DE DESARROLLO

E104T4 - SALUD, DESARROLLO HUMANO E IDENTIDAD CHIHUAHUA - EDUCACIÓN - RESPETO DE LOS DERECHOS HUMANOS

PROGRAMA - 1S063A1 - APOYOS ESCOLARES PARA EDUCACIÓN BÁSICA

DEFINICIÓN	BENEFICIARIOS		
	TIPO	TOTAL	HOMBRES
		399,716	197,460

Apoyos escolares para estudiantes de educación básica inscritos en escuelas Estudiantes
públicas para garantizar su permanencia dentro del sistema educativo estatal y
para su formación integral promoviendo la equidad de oportunidades educativas.

Indicadores y Recursos Destinados a la Atención de Niñas y Niños

OBJETIVO A MEDIR		DATOS DEL INDICADOR	
NIVEL	RESUMEN NARRATIVO	NOMBRE	FÓRMULA
ACTIVIDAD C0201	Formalización de los convenios con Municipios para la operación de los Centros Regionales Estatales	de (CFMOCREISE /CPMOCREISE) *100	30.00
	Integrales formalizados con los municipios para la operación de los Centros Regionales Estatales	CPMOCREISE = Convenios Programados con los Municipios para la Operación de los Centros Regionales Integrales Estatales	30.00
ACTIVIDAD C0202	Supervisión de los Centros Regionales Integrales Estatales	de (CRIESES/CRIESE) * 100	22.00
	Centros Regionales Integrales Estatales supervisados	CRIESES = Centros Regionales Integrales Estatales Supervisados	22.00
		CRIESE = Centros Regionales Integrales Estatales	100.00



GOBIERNO DEL ESTADO DE CHIHUAHUA
Presupuesto de Egresos para el Ejercicio Fiscal 2025
Presupuesto Basado en Resultados
Indicadores Transversales

107 - SECRETARÍA DE EDUCACIÓN Y DEPORTE

ALINEACIÓN AL PLAN ESTATAL DE DESARROLLO

E104T4 - SALUD, DESARROLLO HUMANO E IDENTIDAD CHIHUAHUA - EDUCACIÓN - RESPETO DE LOS DERECHOS HUMANOS

PROGRAMA - 2E043C1 - COBERTURA EN EDUCACIÓN BÁSICA

DEFINICIÓN	BENEFICIARIOS		
	TIPO	TOTAL	HOMBRES
Garantizar el derecho al servicio educativo a la población de 3 a 14 años de edad Población en los diferentes niveles y modalidades de la educación básica, promoviendo cursen en el nivel que correspondan a la edad, con una visión inclusiva, equitativa y con perspectiva de género.		652,974	318,529
		334,445	

Indicadores y Recursos Destinados a la Atención de Niñas y Niños

OBJETIVO A MEDIR		DATOS DEL INDICADOR	
NIVEL	RESUMEN NARRATIVO	NOMBRE	FÓRMULA
ACTIVIDAD C0102	Realización de trámites para operación de la educación básica	Porcentaje de (TROEB/TPOE B)*100	TROEB = Trámites Realizados para la Operación de la Educación Básica. TPOEB = Trámites Programados para la Operación de la Educación Básica.
			4,000.00
			4,000.00
ACTIVIDAD C0201	Asignación de docentes en escuelas Promedio de educación especial del subsistema estatal	de (TDEESE/TEE en ESE) de escuelas de educación especial del Subsistema Estatal	TDEESE = Total de docentes de educación especial del Subsistema Estatal TEESE = Total de escuelas de educación especial del Subsistema Estatal
			403.00
			7.75



GOBIERNO DEL ESTADO DE CHIHUAHUA
Presupuesto de Egresos para el Ejercicio Fiscal 2025
Presupuesto Basado en Resultados
Indicadores Transversales

107 - SECRETARÍA DE EDUCACIÓN Y DEPORTE

ALINEACIÓN AL PLAN ESTATAL DE DESARROLLO

E104T4 - SALUD, DESARROLLO HUMANO E IDENTIDAD CHIHUAHUA - EDUCACIÓN - RESPETO DE LOS DERECHOS HUMANOS

PROGRAMA - 2E043C1 - COBERTURA EN EDUCACIÓN BÁSICA

DEFINICIÓN	BENEFICIARIOS		
	TIPO	TOTAL	HOMBRES

Garantizar el derecho al servicio educativo a la población de 3 a 14 años de edad Población en los diferentes niveles y modalidades de la educación básica, promoviendo cursen en el nivel que correspondan a la edad, con una visión inclusiva, equitativa y con perspectiva de género.		652,974	318,529
		334,445	

Indicadores y Recursos Destinados a la Atención de Niñas y Niños

OBJETIVO A MEDIR		DATOS DEL INDICADOR	
NIVEL	RESUMEN NARRATIVO	NOMBRE	FÓRMULA
ACTIVIDAD C0302	Realización de reuniones de coordinación para los eventos extracurriculares	Porcentaje de reuniones de los eventos de coordinación realizadas para los eventos extracurriculares	de (RCREEEB/RC REE_EB)*100
			19.00
			100.00
			19.00



GOBIERNO DEL ESTADO DE CHIHUAHUA
Presupuesto de Egresos para el Ejercicio Fiscal 2025
Presupuesto Basado en Resultados
Indicadores Transversales

108 - SECRETARÍA DE TRABAJO Y PREVISIÓN SOCIAL

ALINEACIÓN AL PLAN ESTATAL DE DESARROLLO

E210T4 - CRECIMIENTO ECONÓMICO, INNOVADOR Y COMPETITIVO - JUSTICIA LABORAL - RESPETO DE LOS DERECHOS HUMANOS

PROGRAMA - 2E014C1 - JUSTICIA LABORAL

DEFINICIÓN	BENEFICIARIOS			
	TIPO	TOTAL	MUJERES	HOMBRES

Fomenta el cumplimiento de la legislación laboral, el respeto de los derechos de Población las y los trabajadores del Estado de Chihuahua, mediante la impartición de justicia en forma correcta, transparente y pronta.		55,000	27,500	27,500
--	--	--------	--------	--------

Indicadores y Recursos Destinados a la Atención de Niñas y Niños

OBJETIVO A MEDIR		DATOS DEL INDICADOR			
NIVEL	RESUMEN NARRATIVO	NOMBRE	FÓRMULA	META	
ACTIVIDAD C0101	Realización de inspecciones en los centros de trabajo en zona urbana para vigilar y asesorar el cumplimiento de la normativa laboral	de los Porcentaje de (IR/IP)*100 de urbana procedimientos en el de inspección en zona urbana realizadas	IR = Inspecciones realizadas IP = Inspecciones programadas	5,000.00 5,000.00	100.00
ACTIVIDAD C0104	Capacitación a los micro, pequeños y medianos centros de trabajo para el cumplimiento de sus obligaciones laborales	de los Porcentaje de (PCCTNL/PCC TNLP)*100 de personas capacitadas en materia laboral en los centros de trabajo	PCCTNL = Personas capacitadas de los centros de trabajo en normativa laboral PCCTNLP = Personas capacitadas de los centros de trabajo en la normativa laboral programadas	3,500.00 3,500.00	100.00



GOBIERNO DEL ESTADO DE CHIHUAHUA
Presupuesto de Egresos para el Ejercicio Fiscal 2025
Presupuesto Basado en Resultados
Indicadores Transversales

108 - SECRETARÍA DE TRABAJO Y PREVISIÓN SOCIAL

ALINEACIÓN AL PLAN ESTATAL DE DESARROLLO

E210T4 - CRECIMIENTO ECONÓMICO, INNOVADOR Y COMPETITIVO - JUSTICIA LABORAL - RESPETO DE LOS DERECHOS HUMANOS

PROGRAMA - 2E014C1 - JUSTICIA LABORAL

DEFINICIÓN	BENEFICIARIOS		
	TIPO	TOTAL	HOMBRES
		55,000	27,500
			27,500

Fomenta el cumplimiento de la legislación laboral, el respeto de los derechos de Población las y los trabajadores del Estado de Chihuahua, mediante la impartición de justicia en forma correcta, transparente y pronta.

Indicadores y Recursos Destinados a la Atención de Niñas y Niños

OBJETIVO A MEDIR		DATOS DEL INDICADOR	
NIVEL	RESUMEN NARRATIVO	NOMBRE	FÓRMULA
ACTIVIDAD C0301	Emisión de laudos	Porcentaje de laudos emitidos por las Juntas Locales de Conciliación y Arbitraje	$\frac{\text{LE}}{\text{LP}} \times 100$ LE = Laudos emitidos LP = Laudos programados
			5,500.00 100.00 5,500.00



GOBIERNO DEL ESTADO DE CHIHUAHUA
Presupuesto de Egresos para el Ejercicio Fiscal 2025
Presupuesto Basado en Resultados
Indicadores Transversales

108 - SECRETARÍA DE TRABAJO Y PREVISIÓN SOCIAL

ALINEACIÓN AL PLAN ESTATAL DE DESARROLLO

E210T4 - CRECIMIENTO ECONÓMICO, INNOVADOR Y COMPETITIVO - JUSTICIA LABORAL - RESPETO DE LOS DERECHOS HUMANOS

PROGRAMA - 2F060C1 - CULTURA DE INCLUSIÓN LABORAL

DEFINICIÓN	BENEFICIARIOS		
	TIPO	TOTAL	HOMBRES
<p>Amonizar las relaciones entre los factores de la producción del sector laboral, a fin de lograr una cultura de respeto de los derechos humanos y cumplimiento de la legislación laboral vigente, promoviendo en todo momento la inclusión laboral de la población de 15 a más años del Estado de Chihuahua por medio de promoción, gestión y fortalecimiento de alianzas.</p>	Población	71,000	39,382

Indicadores y Recursos Destinados a la Atención de Niñas y Niños

OBJETIVO A MEDIR		DATOS DEL INDICADOR			
NIVEL	RESUMEN NARRATIVO	NOMBRE	FÓRMULA	META	
ACTIVIDAD C0101	Participación en reuniones de trabajo Interinstitucional	Porcentaje participación de reuniones de trabajo interinstitucional	de (RTIP/RTIPP) en *100	RTIP = Reuniones de trabajo interinstitucional en las que se participa RTIPP = Reuniones de trabajo interinstitucional programadas para participar	26.00 26.00
ACTIVIDAD C0102	Realización de interinstitucionales de colaboración	Porcentaje convenios interinstitucionales de colaboración	de (CICR/CICP) *100	CICR = Convenios interinstitucionales de colaboración realizados CICP = Convenios interinstitucionales de colaboración programados	3.00 3.00
ACTIVIDAD C0202	Realización de campañas específicas para mejorar la problemática recurrente	Porcentaje de campañas para campañas laborales específicas	de (CDR/CDP) de *100	CDR = Campañas de difusión realizadas CDP = Campañas de difusión programadas	4.00 4.00



GOBIERNO DEL ESTADO DE CHIHUAHUA
Presupuesto de Egresos para el Ejercicio Fiscal 2025
Presupuesto Basado en Resultados
Indicadores Transversales

108 - SECRETARÍA DE TRABAJO Y PREVISIÓN SOCIAL

ALINEACIÓN AL PLAN ESTATAL DE DESARROLLO

E210T4 - CRECIMIENTO ECONÓMICO, INNOVADOR Y COMPETITIVO - JUSTICIA LABORAL - RESPETO DE LOS DERECHOS HUMANOS

PROGRAMA - 2F060C1 - CULTURA DE INCLUSIÓN LABORAL

DEFINICIÓN	BENEFICIARIOS		
	TIPO	TOTAL	HOMBRES

Armonizar las relaciones entre los factores de la producción del sector laboral, a fin de lograr una cultura de respeto de los derechos humanos y cumplimiento de la legislación laboral vigente, promoviendo en todo momento la inclusión laboral de la población de 15 a más años del Estado de Chihuahua por medio de promoción, gestión y fortalecimiento de alianzas.

71,000 31,618 39,382

Indicadores y Recursos Destinados a la Atención de Niñas y Niños

OBJETIVO A MEDIR		DATOS DEL INDICADOR			
NIVEL	RESUMEN NARRATIVO	NOMBRE	FÓRMULA	META	
ACTIVIDAD C0301	Realización y difusión de convocatorias a los eventos	Porcentaje de convocatorias a *100 eventos difundidas	CED = Convocatorias a eventos difundidas CED = Convocatorias a eventos programadas para su difusión	26.00 26.00	100.00
ACTIVIDAD C0302	Recepción y registro de asistentes a los eventos	Porcentaje de personas asistentes a eventos registradas	PRAE = Personas registradas para asistir a los eventos PPAE = Personas programadas para asistir a los eventos	11,500.00 11,500.00	100.00



GOBIERNO DEL ESTADO DE CHIHUAHUA
Presupuesto de Egresos para el Ejercicio Fiscal 2025
Presupuesto Basado en Resultados
Indicadores Transversales

115 - FISCALÍA GENERAL DEL ESTADO

ALINEACIÓN AL PLAN ESTATAL DE DESARROLLO

E404T4 - SEGURIDAD HUMANA Y PROCURACIÓN DE JUSTICIA - PROCURACIÓN DE JUSTICIA - RESPETO DE LOS DERECHOS HUMANOS

PROGRAMA - 2E008C1 - INVESTIGACIÓN Y PERSECUCIÓN DEL DELITO

DEFINICIÓN	BENEFICIARIOS		
	TIPO	TOTAL	HOMBRES

Comprende el conjunto de acciones para investigar con bases técnico científicas, Víctimas, Ofendidos del perseguir y lograr la efectiva resolución de los delitos del fuero común cometidos Delito y Personas en el Estado de Chihuahua, en beneficio de las personas víctimas u ofendidas del Atendidas delito que acuden a denunciar y la debida procuración de justicia.		209,263	88,161	121,102
---	--	---------	--------	---------

Indicadores y Recursos Destinados a la Atención de Niñas y Niños

OBJETIVO A MEDIR		DATOS DEL INDICADOR		
NIVEL	RESUMEN NARRATIVO	NOMBRE	FÓRMULA	
ACTIVIDAD C0101	Canalización de las personas víctimas y ofendidas del delito que acuden a denunciar a las diversas unidades.	Porcentaje de Víctimas, Ofendidos de Otros Delitos y Personas canalizadas.	de (VOODPANVOO DPAPA)*100 de (VOODPAPA = Otros Delitos y Personas Programadas a Atender)	149,737.00 149,737.00 100.00
ACTIVIDAD C0201	Investigación inicial de los delitos por parte del Ministerio Público.	Porcentaje de Carpetas de Investigación judicializadas por el Delito de Secuestro.	de (CIJDS/CIADS) de *100	29.00 78.38
		judicializadas por el Delito de Secuestro.	de (CIADS = Carpetas de Investigación Abiertas por el Delito del Secuestro)	37.00



GOBIERNO DEL ESTADO DE CHIHUAHUA
Presupuesto de Egresos para el Ejercicio Fiscal 2025
Presupuesto Basado en Resultados
Indicadores Transversales

115 - FISCALÍA GENERAL DEL ESTADO

ALINEACIÓN AL PLAN ESTATAL DE DESARROLLO

E404T4 - SEGURIDAD HUMANA Y PROCURACIÓN DE JUSTICIA - PROCURACIÓN DE JUSTICIA - RESPETO DE LOS DERECHOS HUMANOS

PROGRAMA - 2E008C1 - INVESTIGACIÓN Y PERSECUCIÓN DEL DELITO

DEFINICIÓN	BENEFICIARIOS		
	TIPO	TOTAL	HOMBRES

Comprende el conjunto de acciones para investigar con bases técnico científicas, Víctimas, Ofendidos del perseguir y lograr la efectiva resolución de los delitos del fuero común cometidos Delito y Personas en el Estado de Chihuahua, en beneficio de las personas víctimas u ofendidas del Atendidas delito que acuden a denunciar y la debida procuración de justicia.

TIPO	TOTAL	MUJERES	HOMBRES
	209,263	88,161	121,102

Indicadores y Recursos Destinados a la Atención de Niñas y Niños

OBJETIVO A MEDIR		DATOS DEL INDICADOR							
NIVEL	RESUMEN NARRATIVO	NOMBRE	FÓRMULA						
ACTIVIDAD C0203	Realización de audiencias por parte del Ministerio Público.	Porcentaje de audiencias realizadas ante el poder judicial por el Ministerio Público durante el proceso penal.	$\frac{\text{ARMP} = \text{Audiencias Realizadas por parte del Ministerio Público}}{\text{AMPPR} = \text{Audiencias por parte del Ministerio Público Programadas a Realizar}} \times 100$						
			<table border="1"> <thead> <tr> <th>FÓRMULA</th> <th>META</th> </tr> </thead> <tbody> <tr> <td>ARMP = Audiencias Realizadas por parte del Ministerio Público</td> <td>49,614.00</td> </tr> <tr> <td>AMPPR = Audiencias por parte del Ministerio Público Programadas a Realizar</td> <td>49,614.00</td> </tr> </tbody> </table>	FÓRMULA	META	ARMP = Audiencias Realizadas por parte del Ministerio Público	49,614.00	AMPPR = Audiencias por parte del Ministerio Público Programadas a Realizar	49,614.00
FÓRMULA	META								
ARMP = Audiencias Realizadas por parte del Ministerio Público	49,614.00								
AMPPR = Audiencias por parte del Ministerio Público Programadas a Realizar	49,614.00								



GOBIERNO DEL ESTADO DE CHIHUAHUA
Presupuesto de Egresos para el Ejercicio Fiscal 2025
Presupuesto Basado en Resultados
Indicadores Transversales

115 - FISCALÍA GENERAL DEL ESTADO

ALINEACIÓN AL PLAN ESTATAL DE DESARROLLO

E404T4 - SEGURIDAD HUMANA Y PROCURACIÓN DE JUSTICIA - PROCURACIÓN DE JUSTICIA - RESPETO DE LOS DERECHOS HUMANOS

PROGRAMA - 2E081C1 - PROGRAMA INSTITUCIONAL DE ATENCIÓN A VÍCTIMAS

DEFINICIÓN	BENEFICIARIOS		
	TIPO	TOTAL	HOMBRES
Comprende el conjunto de procedimientos, acciones y principios fundamentales para proporcionar atención, asistencia y reparación integral a víctimas directas, indirectas y/o potenciales del delito y/o de violaciones de Derechos Humanos, con un enfoque de género diferencial y especializado, tendientes a impulsar su empoderamiento y prevenir la revictimización.	22,484	19,385	3,099

Victimas directas, indirectas y/o víctimas potenciales del delito y/o de violaciones de Derechos Humanos, con violaciones de Derechos Humanos

Indicadores y Recursos Destinados a la Atención de Niñas y Niños

NIVEL	OBJETIVO A MEDIR	RESUMEN NARRATIVO	NOMBRE	DATOS DEL INDICADOR		
				FÓRMULA	META	
ACTIVIDAD C0301	Presentación de solicitudes de acceso a los recursos del Fondo de Asistencia y Reparación Integral a Víctimas del Estado de Chihuahua.	Porcentaje de ayuda, solicitudes presentadas para acceder al fondo.	de (SPRD/SRDP) *100	SPRD = Solicitudes para Reparación del Daño Presentadas. SRDP = Solicitudes para Reparación del Daño Programadas.	12.00	100.00
ACTIVIDAD C0302	Evaluación de las solicitudes de reparación integral del daño.	de las solicitudes de reparaciones realizadas a solicitudes de reparación de daños.	de (ERSRD/ESRD PR)*100	ERSRD = Evaluaciones realizadas a solicitudes de reparación de daños ESRDPR = Evaluaciones a solicitudes de reparación de daños programadas a realizar	12.00	100.00



GOBIERNO DEL ESTADO DE CHIHUAHUA
Presupuesto de Egresos para el Ejercicio Fiscal 2025
Presupuesto Basado en Resultados
Indicadores Transversales

126 - SECRETARÍA DE SEGURIDAD PÚBLICA

ALINEACIÓN AL PLAN ESTATAL DE DESARROLLO

E401T1 - SEGURIDAD HUMANA Y PROCURACIÓN DE JUSTICIA - SEGURIDAD CIUDADANA - PARTICIPACIÓN CIUDADANA

PROGRAMA - 2E004C1 - PREVENCIÓN DE LA VIOLENCIA Y LA DELINCUENCIA CON PARTICIPACIÓN CIUDADANA

DEFINICIÓN	BENEFICIARIOS		
	TIPO	TOTAL	HOMBRES
Comprende la planeación, implementación, evaluación y seguimiento de políticas públicas en materia de prevención social de la violencia y la delincuencia, con el objetivo de reducir los factores de riesgo y causas que las generan, mediante participación coordinada entre el gobierno y mujeres, hombres, niñas y niños de los municipios del estado de Chihuahua con incidencia delictiva	Mujeres, hombres, niñas y niños del estado de Chihuahua en municipios con alta incidencia delictiva	40,000	20,000

Comprende la planeación, implementación, evaluación y seguimiento de políticas públicas en materia de prevención social de la violencia y la delincuencia, con el objetivo de reducir los factores de riesgo y causas que las generan, mediante la participación coordinada entre el gobierno y mujeres, hombres, niñas y niños de los municipios del estado de Chihuahua con incidencia delictiva

Indicadores y Recursos Destinados a la Atención de Niñas y Niños

OBJETIVO A MEDIR		DATOS DEL INDICADOR	
NIVEL	RESUMEN NARRATIVO	NOMBRE	FÓRMULA
ACTIVIDAD C0101	Realización de acciones de vinculación	Porcentaje de acciones de vinculación realizadas	de $(AVR/AVP) * 100$ AVR = Acciones de vinculación realizadas AVP = Acciones de vinculación programadas
ACTIVIDAD C0102	Realización de acciones de proximidad social	Porcentaje de acciones de proximidad social realizadas	de $(APSR/APSP) * 100$ APSR = Acciones de proximidad social realizadas APSP = Acciones de proximidad social programadas
			50.00
			50.00
			55.00
			55.00
			100.00
			100.00



GOBIERNO DEL ESTADO DE CHIHUAHUA
Presupuesto de Egresos para el Ejercicio Fiscal 2025
Presupuesto Basado en Resultados
Indicadores Transversales

126 - SECRETARÍA DE SEGURIDAD PÚBLICA

ALINEACIÓN AL PLAN ESTATAL DE DESARROLLO

E401T1 - SEGURIDAD HUMANA Y PROCURACIÓN DE JUSTICIA - SEGURIDAD CIUDADANA - PARTICIPACIÓN CIUDADANA

PROGRAMA - 2E004C1 - PREVENCIÓN DE LA VIOLENCIA Y LA DELINCUENCIA CON PARTICIPACIÓN CIUDADANA

DEFINICIÓN	BENEFICIARIOS		
	TIPO	TOTAL	HOMBRES
Comprende la planeación, implementación, evaluación y seguimiento de políticas públicas en materia de prevención social de la violencia y la delincuencia, con el objetivo de reducir los factores de riesgo y causas que las generan, mediante participación coordinada entre el gobierno y mujeres, hombres, niñas y niños de los municipios del estado de Chihuahua con incidencia delictiva	Mujeres, niñas y niños del estado de Chihuahua en municipios con alta incidencia delictiva	40,000	20,000

Indicadores y Recursos Destinados a la Atención de Niñas y Niños

OBJETIVO A MEDIR		DATOS DEL INDICADOR	
NIVEL	RESUMEN NARRATIVO	NOMBRE	FÓRMULA
ACTIVIDAD C0201	Realización de estrategias de prevención social de la violencia con participación ciudadana	Porcentaje de acciones de prevención social de la violencia con participación ciudadana realizadas	$\frac{\text{APSVP/PCR/AP de SVPCP} * 100}{\text{Acciones de prevención social de la violencia con participación ciudadana realizadas}}$
ACTIVIDAD C0301	Implementación de mecanismos de cohesión social	Porcentaje de mecanismos de cohesión social implementados	$\frac{\text{MCSI}}{\text{MCSPI}} * 100$

NIVEL	RESUMEN NARRATIVO	NOMBRE	FÓRMULA	META
ACTIVIDAD C0201	Realización de estrategias de prevención social de la violencia con participación ciudadana	Porcentaje de acciones de prevención social de la violencia con participación ciudadana realizadas	$\frac{\text{APSVP/PCR/AP de SVPCP} * 100}{\text{Acciones de prevención social de la violencia con participación ciudadana realizadas}}$	100.00
ACTIVIDAD C0301	Implementación de mecanismos de cohesión social	Porcentaje de mecanismos de cohesión social implementados	$\frac{\text{MCSI}}{\text{MCSPI}} * 100$	100.00

GOBIERNO DEL ESTADO DE CHIHUAHUA
Presupuesto de Egresos para el Ejercicio Fiscal 2025
Presupuesto Basado en Resultados
Indicadores Transversales

126 - SECRETARÍA DE SEGURIDAD PÚBLICA

ALINEACIÓN AL PLAN ESTATAL DE DESARROLLO

E401T1 - SEGURIDAD HUMANA Y PROCURACIÓN DE JUSTICIA - SEGURIDAD CIUDADANA - PARTICIPACIÓN CIUDADANA

PROGRAMA - 2E004C1 - PREVENCIÓN DE LA VIOLENCIA Y LA DELINCUENCIA CON PARTICIPACIÓN CIUDADANA

DEFINICIÓN	BENEFICIARIOS		
	TIPO	TOTAL	HOMBRES

Comprende la planeación, implementación, evaluación y seguimiento de políticas públicas en materia de prevención social de la violencia y la delincuencia, con el objetivo de reducir los factores de riesgo y causas que las generan, mediante participación coordinada entre el gobierno y mujeres, hombres, niñas y niños de los municipios del estado de Chihuahua con incidencia delictiva

TIPO	TOTAL	MUJERES	HOMBRES
Mujeres, hombres, niñas y niños del estado de Chihuahua	40,000	20,000	20,000

Indicadores y Recursos Destinados a la Atención de Niñas y Niños

OBJETIVO A MEDIR		DATOS DEL INDICADOR	
NIVEL	RESUMEN NARRATIVO	NOMBRE	FÓRMULA
C0401	Implementación de acciones de canalización	de acciones canalización	de (ACYSI/ACYSP de I)*100
		de acciones canalización	de (ACYSI/ACYSP de I)*100
		de acciones canalización y seguimiento implementadas	de (ACYSI/ACYSP de I)*100
		de acciones canalización y seguimiento programadas a implementar	de (ACYSPI/ACYSP de I)*100
			de (ACYSPI/ACYSP de I)*100
			de (ACYSPI/ACYSP de I)*100



GOBIERNO DEL ESTADO DE CHIHUAHUA
Presupuesto de Egresos para el Ejercicio Fiscal 2025
Presupuesto Basado en Resultados
Indicadores Transversales

130 - SECRETARÍA DE PUEBLOS Y COMUNIDADES INDÍGENAS

ALINEACIÓN AL PLAN ESTATAL DE DESARROLLO

E102T4 - SALUD, DESARROLLO HUMANO E IDENTIDAD CHIHUAHUA - INCLUSIÓN SOCIAL Y SUJETOS PRIORITARIOS - RESPETO DE LOS DERECHOS HUMANOS

PROGRAMA - 2E200C1 - ESTRATEGIA SOLIDARIA DE ALIMENTACIÓN NUTRITIVA, EN ESCUELAS CON POBLACIÓN INDÍGENA

DEFINICIÓN	BENEFICIARIOS		
	TIPO	TOTAL	HOMBRES

Fortalecer el derecho a la alimentación y mejorar la nutrición de estudiantes, Niñas, niños y adolescentes mediante la distribución de dotaciones alimenticias para niñas, niños y adolescentes en escuelas de nivel básico y media superior con población indígena.		26,900	13,458	13,442
--	--	--------	--------	--------

Indicadores y Recursos Destinados a la Atención de Niñas y Niños

NIVEL	OBJETIVO A MEDIR	RESUMEN NARRATIVO	NOMBRE	DATOS DEL INDICADOR	
				FÓRMULA	META
ACTIVIDAD C0101	Integración de comités escolares y vigilancia comunitaria para la recepción y preparación de alimentos.	Integración de comités escolares y vigilancia comunitaria para la recepción y preparación de alimentos.	de (CI/CPI)*100	CI = Comités integrados	100.00
			integrados	CPI = Comités programados a integrar	564.00
ACTIVIDAD C0102	Distribución de alimento con población indígena.	Distribución de toneladas de alimento distribuidas	de (TAD/TPD)*100	TAD = Toneladas de alimento distribuidas	100.00
			de (CI/CPI)*100	TPD = Toneladas programadas a distribuir	1,712.00
ACTIVIDAD C0103	Orientación alimentaria para el manejo adecuado de los paquetes alimenticios	Orientación alimentaria mediante el manejo de paquetes alimenticios	de (CI/CPI)*100	CI = Capacitaciones impartidas	100.00
			orientación alimentaria impartidas	CPI = Capacitaciones programadas a impartir	475.00



GOBIERNO DEL ESTADO DE CHIHUAHUA
Presupuesto de Egresos para el Ejercicio Fiscal 2025
Presupuesto Basado en Resultados
Indicadores Transversales

130 - SECRETARÍA DE PUEBLOS Y COMUNIDADES INDÍGENAS

ALINEACIÓN AL PLAN ESTATAL DE DESARROLLO

E102T4 - SALUD, DESARROLLO HUMANO E IDENTIDAD CHIHUAHUA - INCLUSIÓN SOCIAL Y SUJETOS PRIORITARIOS - RESPETO DE LOS DERECHOS HUMANOS

PROGRAMA - 2E200C1 - ESTRATEGIA SOLIDARIA DE ALIMENTACIÓN NUTRITIVA, EN ESCUELAS CON POBLACIÓN INDÍGENA

DEFINICIÓN	BENEFICIARIOS		
	TIPO	TOTAL	HOMBRES
Fortalecer el derecho a la alimentación y mejorar la nutrición de estudiantes, Niñas, niños y adolescentes mediante la distribución de dotaciones alimenticias para niñas, niños y adolescentes en escuelas de nivel básico y media superior con población indígena.		26,900	13,442

Indicadores y Recursos Destinados a la Atención de Niñas y Niños

NIVEL	OBJETIVO A MEDIR	RESUMEN NARRATIVO	NOMBRE	DATOS DEL INDICADOR	
				FÓRMULA	META
ACTIVIDAD C0104	Supervisión a los comedores escolares apoyados por el Programa.	Porcentaje de supervisiones realizadas en comedores escolares	de (SR/SPR)*100	SR = Supervisiones realizadas	100.00
ACTIVIDAD C0201	Gestiones interinstitucionales realizadas para el equipamiento de comedores escolares.	Porcentaje de solicitudes gestionadas	de (SG/SA)*100	SG = Solicitudes gestionadas SA = Solicitudes aprobadas	100.00
ACTIVIDAD C0202	Distribución de equipos de comedores escolares.	Porcentaje de equipos alimentarios (comedores escolares) distribuidos	de (CEE/CEP) para *100	CEE = Comedores escolares equipados CEP = Comedores Escolares programados	100.00



GOBIERNO DEL ESTADO DE CHIHUAHUA
Presupuesto de Egresos para el Ejercicio Fiscal 2025
Presupuesto Basado en Resultados
Indicadores Transversales

401 - SERVICIOS EDUCATIVOS DEL ESTADO DE CHIHUAHUA

ALINEACIÓN AL PLAN ESTATAL DE DESARROLLO

E104T4 - SALUD, DESARROLLO HUMANO E IDENTIDAD CHIHUAHUA - EDUCACIÓN - RESPETO DE LOS DERECHOS HUMANOS

PROGRAMA - 1S062A1 - SERVICIOS DE APOYOS PARA EL ACCESO Y PERMANENCIA EN EDUCACIÓN BÁSICA Y NORMAL

DEFINICIÓN	BENEFICIARIOS		
	TIPO	TOTAL	HOMBRES

Brindar servicios educativos con dotación de apoyos complementarios para las y Alumnas y alumnos los alumnos que fomenten el acceso y permanencia en la escuelas de educación primaria, secundaria y normal federal transferido.

27,882 15,457 12,425

Indicadores y Recursos Destinados a la Atención de Niñas y Niños

OBJETIVO A MEDIR		DATOS DEL INDICADOR	
NIVEL	RESUMEN NARRATIVO	NOMBRE	FÓRMULA
COMPONENTE C01	Apoyos para fomentar el acceso y permanencia a la educación primaria y secundaria otorgados.	de (APPE/APPP) las y los alumnos de primaria entregados	APPE = Apoyo de predomingos para primaria entregados APPP = Apoyo de predomingos para primaria programados
ACTIVIDAD C0102	Actualización del registro de alumnas y alumnos beneficiados con predomingos.	Porcentaje de alumnas y alumnos en los Albergues y CIS que mantienen el apoyo de predomingo	de (AMP/AIP)*100 AMP = Alumnas y alumnos que mantienen el apoyo de predomingo AIP = Alumnas y alumnos inscritos al inicio del curso beneficiados con apoyo de predomingo
ACTIVIDAD C0103	Tramitación del pago de los apoyos de becas y predomingos.	Porcentaje de trámites de apoyos de becas y predomingos concluidos	TABPC = Trámites de apoyos de becas y predomingos concluidos TABPP = Trámites de apoyos de becas y predomingos programados
			100.00 61,500.00 61,500.00 86.61 1,500.00 1,732.00 14.00 14.00 100.00



GOBIERNO DEL ESTADO DE CHIHUAHUA
Presupuesto de Egresos para el Ejercicio Fiscal 2025
Presupuesto Basado en Resultados
Indicadores Transversales

401 - SERVICIOS EDUCATIVOS DEL ESTADO DE CHIHUAHUA

ALINEACIÓN AL PLAN ESTATAL DE DESARROLLO

E104T4 - SALUD, DESARROLLO HUMANO E IDENTIDAD CHIHUAHUA - EDUCACIÓN - RESPETO DE LOS DERECHOS HUMANOS

PROGRAMA - 1S062A1 - SERVICIOS DE APOYOS PARA EL ACCESO Y PERMANENCIA EN EDUCACIÓN BÁSICA Y NORMAL

DEFINICIÓN	BENEFICIARIOS		
	TIPO	TOTAL	HOMBRES
Brindar servicios educativos con dotación de apoyos complementarios para las y Alumnas y alumnos los alumnos que fomenten el acceso y permanencia en la escuelas de educación primaria, secundaria y normal federal transferido.	Alumnas y alumnos	27,882	12,425

Indicadores y Recursos Destinados a la Atención de Niñas y Niños

NIVEL	OBJETIVO A MEDIR	RESUMEN NARRATIVO	NOMBRE	DATOS DEL INDICADOR	
				FÓRMULA	META
ACTIVIDAD C0201	Selección de alumnas y alumnos de primaria y secundaria con anteojos.	Porcentaje de diagnósticos de agudeza visual positivos.	de (DIAG_POS/DIAG_REAL)*100	DIAG_POS = Diagnósticos positivos realizados	47.25
ACTIVIDAD C0202	Elaboración de los kits de anteojos.	Porcentaje de diagnósticos de agudeza visual positivos.	de (KAE/KAP)*100	KAE = Kits de anteojos elaborados KAP = Kits de anteojos programados	100.00
COMPONENTE C03	Apoyos alimentarios y para movilidad del alumnado entregados.	la Porcentaje de alumnos atendidos en los Centros Regionales de Educación Integral	de (ALU_CREI/MA y T_PRIM_FT)*100	ALU_CREI = Alumnas y alumnos atendidos en los CREI MAT_PRIM_FT = Matrícula de primaria federal transferido	2.55

GOBIERNO DEL ESTADO DE CHIHUAHUA
Presupuesto de Egresos para el Ejercicio Fiscal 2025
Presupuesto Basado en Resultados
Indicadores Transversales

401 - SERVICIOS EDUCATIVOS DEL ESTADO DE CHIHUAHUA

ALINEACIÓN AL PLAN ESTATAL DE DESARROLLO

E104T4 - SALUD, DESARROLLO HUMANO E IDENTIDAD CHIHUAHUA - EDUCACIÓN - RESPETO DE LOS DERECHOS HUMANOS

PROGRAMA - 1S062A1 - SERVICIOS DE APOYOS PARA EL ACCESO Y PERMANENCIA EN EDUCACIÓN BÁSICA Y NORMAL

DEFINICIÓN	BENEFICIARIOS		
	TIPO	TOTAL	HOMBRES
		27,882	12,425

Brindar servicios educativos con dotación de apoyos complementarios para las y Alumnas y alumnos los alumnos que fomenten el acceso y permanencia en la escuelas de educación primaria, secundaria y normal federal transferido. 15,457

Indicadores y Recursos Destinados a la Atención de Niñas y Niños

OBJETIVO A MEDIR		DATOS DEL INDICADOR	
NIVEL	RESUMEN NARRATIVO	NOMBRE	FÓRMULA
C03	Apoyos alimentarios y para movilidad del alumnado entregados.	de Alumnas y alumnos atendidos en el Programa de Integración Rural a través de la Educación.	de (ALU_PIRE/MA y T_PRIM_FT) *100
		de Alumnas y alumnos atendidos en el PIRE	225.00
		MAT_PRIM_FT = Matricula de primaria federal transferido	270,255.00
ACTIVIDAD C0301	Actualización del registro de alumnas y alumnos beneficiados con apoyos alimentarios y para la movilidad.	de (AMAAM/AIAM y) *100	6,993.00
		de Alumnas y alumnos que mantienen los apoyos alimentarios y para la movilidad.	7,318.00
		de Alumnas y alumnos inscritos al inicio del curso beneficiados con los apoyos alimentarios y para la movilidad.	95.56



GOBIERNO DEL ESTADO DE CHIHUAHUA
Presupuesto de Egresos para el Ejercicio Fiscal 2025
Presupuesto Basado en Resultados
Indicadores Transversales

401 - SERVICIOS EDUCATIVOS DEL ESTADO DE CHIHUAHUA

ALINEACIÓN AL PLAN ESTATAL DE DESARROLLO

E104T4 - SALUD, DESARROLLO HUMANO E IDENTIDAD CHIHUAHUA - EDUCACIÓN - RESPETO DE LOS DERECHOS HUMANOS

PROGRAMA - 1S062A1 - SERVICIOS DE APOYOS PARA EL ACCESO Y PERMANENCIA EN EDUCACIÓN BÁSICA Y NORMAL

DEFINICIÓN	BENEFICIARIOS		
	TIPO	TOTAL	HOMBRES

Brindar servicios educativos con dotación de apoyos complementarios para las y Alumnas y alumnos 27,882 15,457 12,425
los alumnos que fomenten el acceso y permanencia en la escuelas de educación primaria, secundaria y normal federal transferido.

Indicadores y Recursos Destinados a la Atención de Niñas y Niños

OBJETIVO A MEDIR		DATOS DEL INDICADOR	
NIVEL	RESUMEN NARRATIVO	NOMBRE	FÓRMULA
ACTIVIDAD C0302	Tramitación del pago de los apoyos alimentarios y para la movilidad de CREI'S y PIRE.	Porcentaje de trámites de apoyos alimentarios para la movilidad de CREI'S y PIRE concluidos.	de (TAAMC/TAAM de P)*100
		TAAMC = Trámites de apoyos alimentarios y de movilidad concluidos.	492.00
		TAAMP = Trámites de apoyos alimentarios y de movilidad programados.	492.00
		META	100.00



GOBIERNO DEL ESTADO DE CHIHUAHUA
Presupuesto de Egresos para el Ejercicio Fiscal 2025
Presupuesto Basado en Resultados
Indicadores Transversales

401 - SERVICIOS EDUCATIVOS DEL ESTADO DE CHIHUAHUA

ALINEACIÓN AL PLAN ESTATAL DE DESARROLLO

E104T4 - SALUD, DESARROLLO HUMANO E IDENTIDAD CHIHUAHUA - EDUCACIÓN - RESPETO DE LOS DERECHOS HUMANOS

PROGRAMA - 2E206C1 - COBERTURA EN EDUCACIÓN BÁSICA INCLUSIVA

DEFINICIÓN	BENEFICIARIOS		
	TIPO	TOTAL	HOMBRES
		472,532	240,506

Brindar el servicio educativo a la población con derecho a contar con formación básica en sus diferente niveles y modalidades en la entidad, para promover el acceso, permanencia y egreso a la educación básica con una visión inclusiva, equitativa y con respectiva de género, mediante la oferta de escuelas públicas.

Indicadores y Recursos Destinados a la Atención de Niñas y Niños

OBJETIVO A MEDIR		DATOS DEL INDICADOR	
NIVEL	RESUMEN NARRATIVO	NOMBRE	FÓRMULA
COMPONENTE C01	Servicio de educación inicial otorgado.	Porcentaje de las (IC_tEI/II_tEI) y los infantes que concluyen el ciclo escolar en educación inicial .	IC_tEI = Infantes que concluyen el ciclo t en Educación Inicial. II_tEI = Infantes que iniciaron el ciclo t en Educación Inicial.
ACTIVIDAD C0101	Impartición del Programa educativo para la Atención Infantil.	Porcentaje promedio docentes con avance en el contenido del Programa educativo de Atención Infantil.	$(D_AVAPEI/TD_de\ EI)*100$ D_AVAPEI = Docentes con avance en el contenido del programa educativo de educación Inicial. TDEI = Total de docentes de Educación Inicial.
			1,359.00 1,638.00 89.00 93.00 82.97 95.70



GOBIERNO DEL ESTADO DE CHIHUAHUA
Presupuesto de Egresos para el Ejercicio Fiscal 2025
Presupuesto Basado en Resultados
Indicadores Transversales

401 - SERVICIOS EDUCATIVOS DEL ESTADO DE CHIHUAHUA

ALINEACIÓN AL PLAN ESTATAL DE DESARROLLO

E104T4 - SALUD, DESARROLLO HUMANO E IDENTIDAD CHIHUAHUA - EDUCACIÓN - RESPETO DE LOS DERECHOS HUMANOS

PROGRAMA - 2E206C1 - COBERTURA EN EDUCACIÓN BÁSICA INCLUSIVA

DEFINICIÓN	BENEFICIARIOS		
	TIPO	TOTAL	HOMBRES

Brindar el servicio educativo a la población con derecho a contar con formación Población básica en sus diferente niveles y modalidades en la entidad, para promover el acceso, permanencia y egreso a la educación básica con una visión inclusiva, equitativa y con respectiva de género, mediante la oferta de escuelas públicas.

472,532

232,026

240,506

Indicadores y Recursos Destinados a la Atención de Niñas y Niños

OBJETIVO A MEDIR		DATOS DEL INDICADOR	
NIVEL	RESUMEN NARRATIVO	NOMBRE	FÓRMULA
ACTIVIDAD C0102	Atención de trámites administrativos para la impartición de la Educación Inicial	Porcentaje de los trámites administrativos para la atención de Ed. Inicial concluidos.	$\frac{(TA_CEI/TA_IEI_TA_CEI) * 100}{TA_IEI}$ TA_CEI = Trámites administrativos concluidos de educación Inicial. TA_IEI = Trámites administrativos iniciados de educación Inicial.
COMPONENTE C02	Servicio de educación otorgado.	de niñas y niños que concluyen el ciclo escolar en educación preescolar.	$\frac{(NNC_tEPRE/NNI_tEPRE) * 100}{NNI_tEPRE}$ NNC_tEPRE = Niñas y niños que concluyen el ciclo t en Educación Preescolar. NNI_tEPRE = Niñas y niños que iniciaron el ciclo t en Educación Preescolar.
			734.00 734.00 62,858.00 91.65 68,585.00



GOBIERNO DEL ESTADO DE CHIHUAHUA
Presupuesto de Egresos para el Ejercicio Fiscal 2025
Presupuesto Basado en Resultados
Indicadores Transversales

401 - SERVICIOS EDUCATIVOS DEL ESTADO DE CHIHUAHUA

ALINEACIÓN AL PLAN ESTATAL DE DESARROLLO

E104T4 - SALUD, DESARROLLO HUMANO E IDENTIDAD CHIHUAHUA - EDUCACIÓN - RESPETO DE LOS DERECHOS HUMANOS

PROGRAMA - 2E206C1 - COBERTURA EN EDUCACIÓN BÁSICA INCLUSIVA

DEFINICIÓN	BENEFICIARIOS		
	TIPO	TOTAL	HOMBRES
Brindar el servicio educativo a la población con derecho a contar con formación Población básica en sus diferente niveles y modalidades en la entidad, para promover el acceso, permanencia y egreso a la educación básica con una visión inclusiva, equitativa y con respectiva de género, mediante la oferta de escuelas públicas.		472,532	240,506

Indicadores y Recursos Destinados a la Atención de Niñas y Niños

OBJETIVO A MEDIR		DATOS DEL INDICADOR	
NIVEL	RESUMEN NARRATIVO	NOMBRE	FÓRMULA
ACTIVIDAD C0201	Impartición del Programa educativo de la educación Preescolar	Porcentaje promedio de docentes con avance en el contenido del Programa educativo del nivel de Preescolar.	$(D_AVAPEPRE_D_AVAPEPRE / TDEPRE) * 100$ = Docentes con avance en el contenido del programa educativo de Educación Preescolar. TDEPRE = Total de docentes de Educación Preescolar.
ACTIVIDAD C0202	Atención de trámites administrativos para la impartición de la educación Preescolar.	Porcentaje de los trámites administrativos para la atención del nivel de Preescolar concluidos.	$(TA_CEPRE/TA_IEPRE) * 100$ = Trámites administrativos concluidos de educación Preescolar. TA_IEPRE = Trámites administrativos iniciados de educación Preescolar.

GOBIERNO DEL ESTADO DE CHIHUAHUA
Presupuesto de Egresos para el Ejercicio Fiscal 2025
Presupuesto Basado en Resultados
Indicadores Transversales

401 - SERVICIOS EDUCATIVOS DEL ESTADO DE CHIHUAHUA

ALINEACIÓN AL PLAN ESTATAL DE DESARROLLO

E104T4 - SALUD, DESARROLLO HUMANO E IDENTIDAD CHIHUAHUA - EDUCACIÓN - RESPETO DE LOS DERECHOS HUMANOS

PROGRAMA - 2E206C1 - COBERTURA EN EDUCACIÓN BÁSICA INCLUSIVA

DEFINICIÓN	BENEFICIARIOS		
	TIPO	MUJERES	HOMBRES
	TOTAL	232,026	240,506
472,532			

Brindar el servicio educativo a la población con derecho a contar con formación Población básica en sus diferente niveles y modalidades en la entidad, para promover el acceso, permanencia y egreso a la educación básica con una visión inclusiva, equitativa y con respectiva de género, mediante la oferta de escuelas públicas.

Indicadores y Recursos Destinados a la Atención de Niñas y Niños

NIVEL	OBJETIVO A MEDIR	RESUMEN NARRATIVO	NOMBRE	DATOS DEL INDICADOR		
				FÓRMULA	META	
COMPONENTE C03	Servicio de educación otorgado.	Primaria de educación	Porcentaje de niñas y niños que concluyen la educación primaria respecto de quienes lo iniciaron en el ciclo escolar t-5	de (NNC_tEPR/N NI_t-5_EPRI) concluyen la *100	44,956.00	99.90
				NNC_tEPR = Niñas y niños que concluyen Educación Primaria en el ciclo actual		
				NNI_t-5_EPRI = Niñas y niños que iniciaron la Educación Primaria cinco ciclos atrás.	45,001.00	
ACTIVIDAD C0301	Impartición del Programa de Educación Primaria	Programa de docentes con el contenido del Programa de estudios del nivel de Educación Primaria	Porcentaje promedio de docentes con avance en el contenido del Programa de estudios del nivel de Educación Primaria	(D_AVAPEPRI/ TDEPRI)*100	7,152.00	72.13
				D_AVAPEPRI = Docentes con avance en el contenido del programa de estudios de Educación Primaria	9,915.00	
				TDEPRI = Total de docentes de Educación Primaria		



GOBIERNO DEL ESTADO DE CHIHUAHUA
Presupuesto de Egresos para el Ejercicio Fiscal 2025
Presupuesto Basado en Resultados
Indicadores Transversales

401 - SERVICIOS EDUCATIVOS DEL ESTADO DE CHIHUAHUA

ALINEACIÓN AL PLAN ESTATAL DE DESARROLLO

E104T4 - SALUD, DESARROLLO HUMANO E IDENTIDAD CHIHUAHUA - EDUCACIÓN - RESPETO DE LOS DERECHOS HUMANOS

PROGRAMA - 2E206C1 - COBERTURA EN EDUCACIÓN BÁSICA INCLUSIVA

DEFINICIÓN	BENEFICIARIOS		
	TIPO	TOTAL	HOMBRES
		472,532	240,506

Brindar el servicio educativo a la población con derecho a contar con formación Población básica en sus diferente niveles y modalidades en la entidad, para promover el acceso, permanencia y egreso a la educación básica con una visión inclusiva, equitativa y con respectiva de género, mediante la oferta de escuelas públicas.

Indicadores y Recursos Destinados a la Atención de Niñas y Niños

NIVEL	RESUMEN NARRATIVO	NOMBRE	DATOS DEL INDICADOR		
			FÓRMULA	META	
ACTIVIDAD C0302	Atención de trámites administrativos para la impartición de la Educación Primaria.	Porcentaje de trámites administrativos para la atención del nivel de Primaria concluidos.	$(TA_CEPRI/TD_EPR) * 100$	2,874.00	98.22
			TDEPRI = Total de docentes de Educación Primaria	2,926.00	
ACTIVIDAD C0401	Impartición del Programa de Educación Secundaria	de Porcentaje promedio de docentes con avance en el contenido del Programa de estudios del nivel de Educación Secundaria	$(D_AVAPESEC / TDESEC) * 100$	4,430.00	72.98
			TDESEC = Total de docentes de Educación Secundaria	6,070.00	



GOBIERNO DEL ESTADO DE CHIHUAHUA
Presupuesto de Egresos para el Ejercicio Fiscal 2025
Presupuesto Basado en Resultados
Indicadores Transversales

401 - SERVICIOS EDUCATIVOS DEL ESTADO DE CHIHUAHUA

ALINEACIÓN AL PLAN ESTATAL DE DESARROLLO

E104T4 - SALUD, DESARROLLO HUMANO E IDENTIDAD CHIHUAHUA - EDUCACIÓN - RESPETO DE LOS DERECHOS HUMANOS

PROGRAMA - 2E206C1 - COBERTURA EN EDUCACIÓN BÁSICA INCLUSIVA

DEFINICIÓN	BENEFICIARIOS		
	TIPO	TOTAL	HOMBRES

Brindar el servicio educativo a la población con derecho a contar con formación básica en sus diferentes niveles y modalidades en la entidad, para promover el acceso, permanencia y egreso a la educación básica con una visión inclusiva, equitativa y con respectiva de género, mediante la oferta de escuelas públicas.

TIPO	TOTAL	MUJERES	HOMBRES
Población	472,532	232,026	240,506

Indicadores y Recursos Destinados a la Atención de Niñas y Niños

OBJETIVO A MEDIR		DATOS DEL INDICADOR	
NIVEL	RESUMEN NARRATIVO	NOMBRE	FÓRMULA
ACTIVIDAD C0501	Orientación en la operación de Asociaciones de Padres de Familia.	de las asociaciones de padres de familia con asesoría inicial	de (APFA/APFR) de *100
		padres de familia con asesoría inicial	de APFR = Asociaciones de padres de familia registradas
			1,850.00
			3,170.00
			58.36



GOBIERNO DEL ESTADO DE CHIHUAHUA
Presupuesto de Egresos para el Ejercicio Fiscal 2025
Presupuesto Basado en Resultados
Indicadores Transversales

401 - SERVICIOS EDUCATIVOS DEL ESTADO DE CHIHUAHUA

ALINEACIÓN AL PLAN ESTATAL DE DESARROLLO

E104T4 - SALUD, DESARROLLO HUMANO E IDENTIDAD CHIHUAHUA - EDUCACIÓN - RESPETO DE LOS DERECHOS HUMANOS

PROGRAMA - 2E207C1 - COBERTURA EN EDUCACIÓN NORMAL Y POSGRADO

DEFINICIÓN	BENEFICIARIOS		
	TIPO	TOTAL	HOMBRES

Brindar el servicio educativo mujeres y hombres con interés en la docencia y de Mujeres y hombres del especialización en la educación, con una visión inclusiva, equitativa, con Estado 1,304 1,140 164 perspectiva de género y respecto a los derechos humanos, para formar profesionistas en educación con perfil idóneo.			
---	--	--	--

Indicadores y Recursos Destinados a la Atención de Niñas y Niños

OBJETIVO A MEDIR		DATOS DEL INDICADOR	
NIVEL	RESUMEN NARRATIVO	NOMBRE	FÓRMULA
ACTIVIDAD C0101	Impartición del Programa de Normal	Porcentaje promedio docentes con avance en el contenido del Programa de estudios de la normal.	$(D_AN/TDN) \times 100$ D_AN = Docentes con avance en el contenido del programa de la normal TDN = Total de docentes de la normal programados.
			91.00 124.00 73.39



GOBIERNO DEL ESTADO DE CHIHUAHUA
Presupuesto de Egresos para el Ejercicio Fiscal 2025
Presupuesto Basado en Resultados
Indicadores Transversales

401 - SERVICIOS EDUCATIVOS DEL ESTADO DE CHIHUAHUA

ALINEACIÓN AL PLAN ESTATAL DE DESARROLLO

E104T4 - SALUD, DESARROLLO HUMANO E IDENTIDAD CHIHUAHUA - EDUCACIÓN - RESPETO DE LOS DERECHOS HUMANOS

PROGRAMA - 2E208C1 - SERVICIOS PARA LA CALIDAD EN EDUCACIÓN BÁSICA

DEFINICIÓN	BENEFICIARIOS		
	TIPO	TOTAL	HOMBRES
Brindar los servicios educativos de calidad para las alumnas y alumnos de Escuelas educación básica en escuelas públicas, a través de ambientes escolares propios para el aprendizaje, con inclusión, equidad y perspectiva de género que generen armonía social.		3,314	0

Indicadores y Recursos Destinados a la Atención de Niñas y Niños

NIVEL	OBJETIVO A MEDIR	RESUMEN NARRATIVO	NOMBRE	DATOS DEL INDICADOR	
				FÓRMULA	META
FIN	Contribuir en brindar los servicios educativos de calidad a los estudiantes de escuelas del Sistema Educativo Estatal, a través del desarrollo de ambientes escolares que propicien el aprendizaje, la equidad y perspectiva de género.	Porcentaje de los aprobados en los servicios de calidad del Sistema Educativo Estatal, a través del desarrollo de ambientes escolares que propicien el aprendizaje, la equidad y perspectiva de género.	de (APRI_AP_T/A en PRIM_IN_T) *100	APRI_AP_T = Alumnas y alumnos de primaria con aprobación en el ciclo escolar actual	98.82
ACTIVIDAD C0101	Gestión de libros de texto gratuitos de educación primaria y secundaria ante las autoridades competentes.	Costo promedio por libro de texto distribuido	CTD = Costo total de la distribución	APRIM_IN_T = Total de alumnas y alumnos inscritos en educación primaria federal transferido en el ciclo escolar actual	267,817.00
ACTIVIDAD C0102	Distribución de libros de texto de educación primaria y secundaria en el estado.	Tiempo promedio de distribución de libros de texto	CLTE = Cantidad de libros de texto entregados	TT_TERL = Tiempo total que tardan las escuelas en recoger los libros de texto	271,010.00
			TEEB = Total de escuelas de educación básica beneficiadas		8,830,592.00
					4,223,432.00
					14,781.00
					4,927.00
					3.00



GOBIERNO DEL ESTADO DE CHIHUAHUA
Presupuesto de Egresos para el Ejercicio Fiscal 2025
Presupuesto Basado en Resultados
Indicadores Transversales

401 - SERVICIOS EDUCATIVOS DEL ESTADO DE CHIHUAHUA

ALINEACIÓN AL PLAN ESTATAL DE DESARROLLO

E104T4 - SALUD, DESARROLLO HUMANO E IDENTIDAD CHIHUAHUA - EDUCACIÓN - RESPETO DE LOS DERECHOS HUMANOS

PROGRAMA - 2E208C1 - SERVICIOS PARA LA CALIDAD EN EDUCACIÓN BÁSICA

DEFINICIÓN	BENEFICIARIOS		
	TIPO	TOTAL	HOMBRES
Brindar los servicios educativos de calidad para las alumnas y alumnos de Escuelas de educación básica en escuelas públicas, a través de ambientes escolares propicios para el aprendizaje, con inclusión, equidad y perspectiva de género que generen armonía social.		3,314	0

Indicadores y Recursos Destinados a la Atención de Niñas y Niños

OBJETIVO A MEDIR		DATOS DEL INDICADOR	
NIVEL	RESUMEN NARRATIVO	NOMBRE	FÓRMULA
ACTIVIDAD C0201	Preservación de las escuelas de educación básica federal transferido.	de Porcentaje de solicitudes de las escuelas de educación básica federal transferido con necesidades de mejoras atendidas.	SENMA = Solicitudes de escuelas con necesidades de mejoras atendidas. TSMR = Total de solicitudes de mejora recibidas
			1,141.00 2,159.00
ACTIVIDAD C0202	Realización de soporte tecnológico en las escuelas de educación básica públicos	de (ASTR/ASTP) de acciones de soporte tecnológico realizadas en las escuelas de educación básica federal transferido.	ASTR = Acciones de soporte tecnológico realizadas en las escuelas de educación básica federal transferido. ASTP = Acciones de soporte tecnológico en las escuelas de educación básica federal transferido programadas
			21,300.00 21,300.00
			52.85

GOBIERNO DEL ESTADO DE CHIHUAHUA
Presupuesto de Egresos para el Ejercicio Fiscal 2025
Presupuesto Basado en Resultados
Indicadores Transversales

401 - SERVICIOS EDUCATIVOS DEL ESTADO DE CHIHUAHUA

ALINEACIÓN AL PLAN ESTATAL DE DESARROLLO

E104T4 - SALUD, DESARROLLO HUMANO E IDENTIDAD CHIHUAHUA - EDUCACIÓN - RESPETO DE LOS DERECHOS HUMANOS

PROGRAMA - 2E208C1 - SERVICIOS PARA LA CALIDAD EN EDUCACIÓN BÁSICA

DEFINICIÓN	BENEFICIARIOS			
	TIPO	TOTAL	MUJERES	HOMBRES

Brindar los servicios educativos de calidad para las alumnas y alumnos de Escuelas educación básica en escuelas públicas, a través de ambientes escolares propicios para el aprendizaje, con inclusión, equidad y perspectiva de género que generen armonía social.

3,314 0

Indicadores y Recursos Destinados a la Atención de Niñas y Niños

OBJETIVO A MEDIR		DATOS DEL INDICADOR	
NIVEL	RESUMEN NARRATIVO	NOMBRE	FÓRMULA
ACTIVIDAD C0301	Adquisición de materiales didácticos y de limpieza	Porcentaje de (PMDA/PMIDE de C)*100	PMDA = Paquetes de material didáctico adquiridos para los centros de Educación Preescolar, Primaria, Secundaria, Indígena y Especial.
		Paquetes de material didáctico adquiridos para los centros de Educación Preescolar, Primaria, Secundaria, Indígena y Especial.	3,699.00
		PMDEC = Paquetes de material didáctico establecidos en el contrato de adquisiciones	3,699.00
			100.00



GOBIERNO DEL ESTADO DE CHIHUAHUA
Presupuesto de Egresos para el Ejercicio Fiscal 2025
Presupuesto Basado en Resultados
Indicadores Transversales

401 - SERVICIOS EDUCATIVOS DEL ESTADO DE CHIHUAHUA

ALINEACIÓN AL PLAN ESTATAL DE DESARROLLO

E104T4 - SALUD, DESARROLLO HUMANO E IDENTIDAD CHIHUAHUA - EDUCACIÓN - RESPETO DE LOS DERECHOS HUMANOS

PROGRAMA - 2E208C1 - SERVICIOS PARA LA CALIDAD EN EDUCACIÓN BÁSICA

DEFINICIÓN	BENEFICIARIOS		
	TIPO	TOTAL	HOMBRES
Brindar los servicios educativos de calidad para las alumnas y alumnos de Escuelas educación básica en escuelas públicas, a través de ambientes escolares propicios para el aprendizaje, con inclusión, equidad y perspectiva de género que generen armonía social.		3,314	0

Indicadores y Recursos Destinados a la Atención de Niñas y Niños

OBJETIVO A MEDIR		DATOS DEL INDICADOR	
NIVEL	RESUMEN NARRATIVO	NOMBRE	FÓRMULA
ACTIVIDAD C0301	Adquisición de materiales didácticos y de limpieza	Porcentaje artículos de limpieza adquiridos para los centros de Educación Primaria, Secundaria, Indígena y Especial.	ALA = Artículos de limpieza adquiridos para los centros de Educación Preescolar, Primaria, Secundaria, Indígena y Especial. ALEC = Artículos de limpieza establecidos en el contrato de adquisiciones
		(ALAVALEC) de *100	104,364.00
		100.00	100.00
ACTIVIDAD C0302	Distribución de materiales didácticos y de limpieza.	Tiempo promedio de Distribución de F) los materiales didácticos y de limpieza.	TEEBF = Total de escuelas de educación básica programadas
		TTERP = Tiempo total que tardan las escuelas en recoger los paquetes de materiales	12,897.00
		3,699.00	3,699.00



GOBIERNO DEL ESTADO DE CHIHUAHUA
Presupuesto de Egresos para el Ejercicio Fiscal 2025
Presupuesto Basado en Resultados
Indicadores Transversales

401 - SERVICIOS EDUCATIVOS DEL ESTADO DE CHIHUAHUA

ALINEACIÓN AL PLAN ESTATAL DE DESARROLLO

E104T4 - SALUD, DESARROLLO HUMANO E IDENTIDAD CHIHUAHUA - EDUCACIÓN - RESPETO DE LOS DERECHOS HUMANOS

PROGRAMA - 2E209C1 - GESTIÓN PARA LA EDUCACIÓN BÁSICA, NORMAL Y POSGRADO

DEFINICIÓN	BENEFICIARIOS			
	TIPO	TOTAL	MUJERES	HOMBRES
Gestión eficaz de los servicios administrativos para la operación de los centros de trabajo mediante una adecuada planeación, control, seguimiento del desempeño y transparencia del recurso ministrado para incrementar la oferta educativa con una visión inclusiva, equitativa, con perspectiva de género y respeto a los derechos humanos.	Centros de trabajo	4,346	0	0

Indicadores y Recursos Destinados a la Atención de Niñas y Niños

NIVEL	OBJETIVO A MEDIR	RESUMEN NARRATIVO	NOMBRE	DATOS DEL INDICADOR		
				FÓRMULA	META	
ACTIVIDAD C0101	Distribución del personal docente de educación básica.	Porcentaje de centros de educación primaria personal completo en el periodo	de (CPRIM_PER_COM / T_CPRIM) * 100	de (CPRIM_PER_COM = Centros de educación primaria con personal completo	1,364.00	78.08
		Porcentaje de centros de educación secundaria personal completo en el periodo	de (CSEC_PER_COM / T_CSEC) * 100	T_CPRIM = Total de centros de educación primaria	1,747.00	
		Porcentaje de centros de educación secundaria personal completo en el periodo	de (CSEC_PER_COM / T_CSEC) * 100	CSEC_PER_COM = Centros de educación secundaria con personal completo	433.00	88.91
		Porcentaje de centros de educación secundaria personal completo en el periodo	T_CSEC = Total de centros de educación secundaria		487.00	



GOBIERNO DEL ESTADO DE CHIHUAHUA
Presupuesto de Egresos para el Ejercicio Fiscal 2025
Presupuesto Basado en Resultados
Indicadores Transversales

401 - SERVICIOS EDUCATIVOS DEL ESTADO DE CHIHUAHUA

ALINEACIÓN AL PLAN ESTATAL DE DESARROLLO

E104T4 - SALUD, DESARROLLO HUMANO E IDENTIDAD CHIHUAHUA - EDUCACIÓN - RESPETO DE LOS DERECHOS HUMANOS

PROGRAMA - 2E209C1 - GESTIÓN PARA LA EDUCACIÓN BÁSICA, NORMAL Y POSGRADO

DEFINICIÓN	BENEFICIARIOS		
	TIPO	TOTAL	HOMBRES
Gestión eficaz de los servicios administrativos para la operación de los centros de trabajo mediante una adecuada planeación, control, seguimiento del desempeño y transparencia del recurso ministrado para incrementar la oferta educativa con una visión inclusiva, equitativa, con perspectiva de género y respeto a los derechos humanos.	Centros de trabajo	4,346	0

Indicadores y Recursos Destinados a la Atención de Niñas y Niños

NIVEL	OBJETIVO A MEDIR	RESUMEN NARRATIVO	NOMBRE	DATOS DEL INDICADOR	
				FÓRMULA	META
C0101	Distribución del personal docente de educación básica.	Porcentaje de centros de educación preescolar y primaria con personal de educación física completo en el período	de (CED_PER_C de OM_EF/T_CED)*100 y con de física completo en el período	$\frac{CED_PER_COM_EF}{T_CED} \times 100$	2,190.00
		Porcentaje de centros de educación con personal completo en el período	de (CINI_PER/T_CINI)*100	$\frac{CINI_PER}{T_CINI} \times 100$	30.77



GOBIERNO DEL ESTADO DE CHIHUAHUA
Presupuesto de Egresos para el Ejercicio Fiscal 2025
Presupuesto Basado en Resultados
Indicadores Transversales

401 - SERVICIOS EDUCATIVOS DEL ESTADO DE CHIHUAHUA

ALINEACIÓN AL PLAN ESTATAL DE DESARROLLO

E104T4 - SALUD, DESARROLLO HUMANO E IDENTIDAD CHIHUAHUA - EDUCACIÓN - RESPETO DE LOS DERECHOS HUMANOS

PROGRAMA - 2E209C1 - GESTIÓN PARA LA EDUCACIÓN BÁSICA, NORMAL Y POSGRADO

DEFINICIÓN	BENEFICIARIOS			
	TIPO	TOTAL	MUJERES	HOMBRES
<p>Gestión eficaz de los servicios administrativos para la operación de los centros de trabajo mediante una adecuada planeación, control, seguimiento del desempeño y transparencia del recurso ministrado para incrementar la oferta educativa con una visión inclusiva, equitativa, con perspectiva de género y respeto a los derechos humanos.</p>	Centros de trabajo	4,346	0	0

Indicadores y Recursos Destinados a la Atención de Niñas y Niños

NIVEL	OBJETIVO A MEDIR	RESUMEN NARRATIVO	NOMBRE	DATOS DEL INDICADOR	
				FÓRMULA	META
C0101	Distribución del personal docente de educación básica.	Porcentaje de centros de educación preescolar personal completo en el período	de (CPREE_PER_COM - Centros de educación preescolar completo E)*100	938.00	90.37
		con personal completo en el período	T_CPREE = Total de centros de educación preescolar	1,038.00	
C0102	Profesionalización de personal.	Porcentaje personal docente y de apoyo de educación básica que recibió capacitación en el trimestre t	de (PDINIC_CAP/ T_PDPREE) *100	19,522.00	81.05
		personal docente de educación básica capacitado	T_PDPREE = Total de personal docente de educación básica	24,085.00	



GOBIERNO DEL ESTADO DE CHIHUAHUA
Presupuesto de Egresos para el Ejercicio Fiscal 2025
Presupuesto Basado en Resultados
Indicadores Transversales

401 - SERVICIOS EDUCATIVOS DEL ESTADO DE CHIHUAHUA

ALINEACIÓN AL PLAN ESTATAL DE DESARROLLO

E104T4 - SALUD, DESARROLLO HUMANO E IDENTIDAD CHIHUAHUA - EDUCACIÓN - RESPETO DE LOS DERECHOS HUMANOS

PROGRAMA - 2E209C1 - GESTIÓN PARA LA EDUCACIÓN BÁSICA, NORMAL Y POSGRADO

DEFINICIÓN	BENEFICIARIOS		
	TIPO	TOTAL	HOMBRES
Gestión eficaz de los servicios administrativos para la operación de los centros de trabajo mediante una adecuada planeación, control, seguimiento del desempeño y transparencia del recurso ministrado para incrementar la oferta educativa con una visión inclusiva, equitativa, con perspectiva de género y respeto a los derechos humanos.	Centros de trabajo	4,346	0

Indicadores y Recursos Destinados a la Atención de Niñas y Niños

OBJETIVO A MEDIR		DATOS DEL INDICADOR	
NIVEL	RESUMEN NARRATIVO	NOMBRE	FÓRMULA
ACTIVIDAD C0102	Profesionalización de personal.	Porcentaje de personal docente y administrativo capacitado en materia de perspectiva de género	de (PER_ATE/TO personal docente T_PERS)*100 temas relacionados con la perspectiva de género TOT_PERS = Total de personal docente y administrativo federal transferido programado
			715.00
			100.00

GOBIERNO DEL ESTADO DE CHIHUAHUA
Presupuesto de Egresos para el Ejercicio Fiscal 2025
Presupuesto Basado en Resultados
Indicadores Transversales

401 - SERVICIOS EDUCATIVOS DEL ESTADO DE CHIHUAHUA

ALINEACIÓN AL PLAN ESTATAL DE DESARROLLO

E104T4 - SALUD, DESARROLLO HUMANO E IDENTIDAD CHIHUAHUA - EDUCACIÓN - RESPETO DE LOS DERECHOS HUMANOS

PROGRAMA - 2E209C1 - GESTIÓN PARA LA EDUCACIÓN BÁSICA, NORMAL Y POSGRADO

DEFINICIÓN	BENEFICIARIOS		
	TIPO	MUJERES	HOMBRES
Gestión eficaz de los servicios administrativos para la operación de los centros de trabajo mediante una adecuada planeación, control, seguimiento del desempeño y transparencia del recurso ministrado para incrementar la oferta educativa con una visión inclusiva, equitativa, con perspectiva de género y respeto a los derechos humanos.	Centros de trabajo	0	0
	TOTAL	4,346	0

Indicadores y Recursos Destinados a la Atención de Niñas y Niños

OBJETIVO A MEDIR		DATOS DEL INDICADOR	
NIVEL	RESUMEN NARRATIVO	NOMBRE	FÓRMULA
ACTIVIDAD C0102	Profesionalización de personal.	Porcentaje personal apoyo asistencia a educación incorporado y/o promovidos en el sistema de desarrollo profesional de los trabajadores y asistencia a la educación	de (PERS_APOY_INC_PROM = Personal de apoyo y asistencia a la educación incorporados y/o promovidos y RS_APOYASIS a la _INS)*100 PERS_APOYASIS_INS = Personal de apoyo y asistencia a la educación inscrito
			1,300.00
			43.33



GOBIERNO DEL ESTADO DE CHIHUAHUA
Presupuesto de Egresos para el Ejercicio Fiscal 2025
Presupuesto Basado en Resultados
Indicadores Transversales

401 - SERVICIOS EDUCATIVOS DEL ESTADO DE CHIHUAHUA

ALINEACIÓN AL PLAN ESTATAL DE DESARROLLO

E104T4 - SALUD, DESARROLLO HUMANO E IDENTIDAD CHIHUAHUA - EDUCACIÓN - RESPETO DE LOS DERECHOS HUMANOS

PROGRAMA - 2E209C1 - GESTIÓN PARA LA EDUCACIÓN BÁSICA, NORMAL Y POSGRADO

DEFINICIÓN	BENEFICIARIOS		
	TIPO	TOTAL	HOMBRES
Gestión eficaz de los servicios administrativos para la operación de los centros de trabajo mediante una adecuada planeación, control, seguimiento del desempeño y transparencia del recurso ministrado para incrementar la oferta educativa con una visión inclusiva, equitativa, con perspectiva de género y respeto a los derechos humanos.	Centros de trabajo	4,346	0

Indicadores y Recursos Destinados a la Atención de Niñas y Niños

NIVEL	OBJETIVO A MEDIR	RESUMEN NARRATIVO	NOMBRE	DATOS DEL INDICADOR	
				FÓRMULA	META
C0103	Atención a las necesidades de espacios de los centros educativos.	de escuelas de educación básica con necesidad de espacio atendidas	de (ESP_ATEN/T_ de ESP_REQ) educación básica *100	27.00	100.00
			T_ESP_REQ = Total de espacios requeridos por los centros educativos federal transferido de educación básica	27.00	
C0104	Atención a los trámites de educación básica por parte de unidades de administración central.	de los centros de las trámites atendidos en Q)*100	de (TRAM_EB_AT EN/TRAM_RE en Q)*100	62,821.00	100.00
		educación básica en el período	TRAM_REQ = Trámites en educación básica requeridos	62,821.00	



GOBIERNO DEL ESTADO DE CHIHUAHUA
Presupuesto de Egresos para el Ejercicio Fiscal 2025
Presupuesto Basado en Resultados
Indicadores Transversales

415 - DESARROLLO INTEGRAL DE LA FAMILIA DEL ESTADO DE CHIHUAHUA

ALINEACIÓN AL PLAN ESTATAL DE DESARROLLO

E102T4 - SALUD, DESARROLLO HUMANO E IDENTIDAD CHIHUAHUA - INCLUSIÓN SOCIAL Y SUJETOS PRIORITARIOS - RESPETO DE LOS DERECHOS HUMANOS

PROGRAMA - 1S005A1 - ALIMENTACIÓN Y DESARROLLO AUTOSUSTENTABLE DE LAS FAMILIAS

DEFINICIÓN	BENEFICIARIOS		
	TIPO	TOTAL	HOMBRES

Realizar acciones a fin de que las personas en el Estado de Chihuahua en Personas situación de vulnerabilidad mejoren su calidad de vida, a través de apoyos y orientación alimentaria, desarrollo de comunidades autogestoras, aprovechando sus propios recursos y habilidades.

TIPO	TOTAL	MUJERES	HOMBRES
	199,354	100,589	98,765

Indicadores y Recursos Destinados a la Atención de Niñas y Niños

NIVEL	OBJETIVO A MEDIR	RESUMEN NARRATIVO	NOMBRE	DATOS DEL INDICADOR	
				FÓRMULA	META
FIN	Contribuir a proveer el acceso a la alimentación suficiente, diversa y nutritiva a los grupos vulnerados en este derecho, mejorando así la calidad de vida y contribuyendo a la disminución de los índices de desnutrición, mediante la implementación de acciones para mitigar su seguridad alimentaria	Variación y porcentual de personas en apoyos otorgados	((NAo_t/NAot_1)-1)*100	NAo_t = Apoyos otorgados en el año actual NAot_1 = Apoyos otorgados en el año anterior	32.76
PROPOSITO	Las personas en situación de pobreza en el estado de Chihuahua presentan bajos índices de inseguridad alimentaria	Variación porcentual de personas que recibieron apoyos	((PAI/PAT_1)-1)*100	PAI = Personas apoyadas en el año actual PAT_1 = Personas apoyadas en el año anterior	18.76



GOBIERNO DEL ESTADO DE CHIHUAHUA
Presupuesto de Egresos para el Ejercicio Fiscal 2025
Indicadores Basado en Resultados
Indicadores Transversales

415 - DESARROLLO INTEGRAL DE LA FAMILIA DEL ESTADO DE CHIHUAHUA

ALINEACIÓN AL PLAN ESTATAL DE DESARROLLO

E102T4 - SALUD, DESARROLLO HUMANO E IDENTIDAD CHIHUAHUA - INCLUSIÓN SOCIAL Y SUJETOS PRIORITARIOS - RESPETO DE LOS DERECHOS HUMANOS

PROGRAMA - 1S005A1 - ALIMENTACIÓN Y DESARROLLO AUTOSUSTENTABLE DE LAS FAMILIAS

DEFINICIÓN	BENEFICIARIOS		
	TIPO	TOTAL	HOMBRES
Realizar acciones a fin de que las personas en el Estado de Chihuahua en Personas situación de vulnerabilidad mejoren su calidad de vida, a través de apoyos y orientación alimentaria, desarrollo de comunidades autogestora, aprovechando sus propios recursos y habilidades.		199,354	98,765
		100,589	

Indicadores y Recursos Destinados a la Atención de Niñas y Niños

OBJETIVO A MEDIR		DATOS DEL INDICADOR	
NIVEL	RESUMEN NARRATIVO	NOMBRE	FÓRMULA
COMPONENTE C01	Equipamientos alimentarios realizados de espacios de gestión y supervisión de equipamientos de espacios alimentarios	Porcentaje acciones de gestión y supervisión de equipamientos de espacios alimentarios	de (AgSr/Agsp) de *100 AgSr = Acciones de gestión y supervisión realizadas Agsp = Acciones de gestión y supervisión programadas
ACTIVIDAD C0102	Gestión de equipamiento alimentarios de espacios de equipamiento a cocinas	Porcentaje equipamiento a cocinas	de (ECe/ECp)*100 ECe = Equipamiento a cocinas entregadas ECp = Equipamiento a cocinas programadas
		Porcentaje módulos escolares	de (Mee/Mep)*100 Mee = Módulos escolares entregados Mep = Módulos escolares programados
			META
			181.00
			181.00
			41.00
			41.00
			34.00
			34.00



GOBIERNO DEL ESTADO DE CHIHUAHUA
Presupuesto de Egresos para el Ejercicio Fiscal 2025
Presupuesto Basado en Resultados
Indicadores Transversales

415 - DESARROLLO INTEGRAL DE LA FAMILIA DEL ESTADO DE CHIHUAHUA

ALINEACIÓN AL PLAN ESTATAL DE DESARROLLO

E102T4 - SALUD, DESARROLLO HUMANO E IDENTIDAD CHIHUAHUA - INCLUSIÓN SOCIAL Y SUJETOS PRIORITARIOS - RESPETO DE LOS DERECHOS HUMANOS

PROGRAMA - 1S005A1 - ALIMENTACIÓN Y DESARROLLO AUTOSUSTENTABLE DE LAS FAMILIAS

DEFINICIÓN	BENEFICIARIOS		
	TIPO	TOTAL	HOMBRES
Realizar acciones a fin de que las personas en el Estado de Chihuahua en Personas situación de vulnerabilidad mejoren su calidad de vida, a través de apoyos y orientación alimentaria, desarrollo de comunidades autogestora, aprovechando sus propios recursos y habilidades.		199,354	98,765

Indicadores y Recursos Destinados a la Atención de Niñas y Niños

OBJETIVO A MEDIR		DATOS DEL INDICADOR	
NIVEL	RESUMEN NARRATIVO	NOMBRE	FÓRMULA
COMPONENTE C04	Apoyos alimentarios con nutrición distribuidos	Porcentaje de recurso asignado	$rFAMdest/rFA FAM Mp \times 100$
ACTIVIDAD C0401	Distribución de paquetes alimentarios a niñas y niños menores	Porcentaje de paquetes alimentarios a niñas y niños menores de 2 a 5 años 11 meses	$rFAMp = Recurso FAM programado$ $PAm5D = Paquetes alimentarios menores de 5 años distribuidos$ $PAm5P = Paquetes alimentarios menores de 5 años programados$
ACTIVIDAD C0406	Distribución de paquetes alimentarios en comedores	Porcentaje de paquetes alimentarios en comedores comunitarios	$PAccD = Paquetes Alimentarios en comedores comunitarios Distribuidos$ $PAccP = Paquetes Alimentarios en comedores comunitarios Programados$



GOBIERNO DEL ESTADO DE CHIHUAHUA
Presupuesto de Egresos para el Ejercicio Fiscal 2025
Presupuesto Basado en Resultados
Indicadores Transversales

415 - DESARROLLO INTEGRAL DE LA FAMILIA DEL ESTADO DE CHIHUAHUA

ALINEACIÓN AL PLAN ESTATAL DE DESARROLLO

E102T4 - SALUD, DESARROLLO HUMANO E IDENTIDAD CHIHUAHUA - INCLUSIÓN SOCIAL Y SUJETOS PRIORITARIOS - RESPETO DE LOS DERECHOS HUMANOS

PROGRAMA - 1S005A1 - ALIMENTACIÓN Y DESARROLLO AUTOSUSTENTABLE DE LAS FAMILIAS

DEFINICIÓN	BENEFICIARIOS		
	TIPO	MUJERES	HOMBRES
Realizar acciones a fin de que las personas en el Estado de Chihuahua en Personas situación de vulnerabilidad mejoren su calidad de vida, a través de apoyos y orientación alimentaria, desarrollo de comunidades autogestora, aprovechando sus propios recursos y habilidades.	TOTAL	100,589	98,765
		199,354	

Indicadores y Recursos Destinados a la Atención de Niñas y Niños

NIVEL	OBJETIVO A MEDIR	RESUMEN NARRATIVO	NOMBRE	DATOS DEL INDICADOR	
				FÓRMULA	META
ACTIVIDAD C0407	Distribución de paquetes alimentarios para desayunos calientes	Porcentaje de paquetes alimentarios para desayunos calientes	de (PAdcD/PAdcP) *100	100,670.00	100.00
ACTIVIDAD C0409	Distribución de paquetes alimentarios a niñas y niños menores de 6 meses	Porcentaje de paquetes alimentarios a niñas y niños menores de 6 a 24 meses	de (PACcpID/PAcc pip)*100	100,670.00	100.00
ACTIVIDAD C0410	Distribución de paquetes alimentarios en desayunos fríos	Porcentaje de paquetes alimentarios en desayunos fríos	de (RADfD/RADfP) *100	480.00	100.00
				480.00	100.00
				4,039,995.00	100.00
				4,039,995.00	



GOBIERNO DEL ESTADO DE CHIHUAHUA
Presupuesto de Egresos para el Ejercicio Fiscal 2025
Presupuesto Basado en Resultados
Indicadores Transversales

415 - DESARROLLO INTEGRAL DE LA FAMILIA DEL ESTADO DE CHIHUAHUA

ALINEACIÓN AL PLAN ESTATAL DE DESARROLLO

E102T4 - SALUD, DESARROLLO HUMANO E IDENTIDAD CHIHUAHUA - INCLUSIÓN SOCIAL Y SUJETOS PRIORITARIOS - RESPETO DE LOS DERECHOS HUMANOS

PROGRAMA - 1S005A1 - ALIMENTACIÓN Y DESARROLLO AUTOSUSTENTABLE DE LAS FAMILIAS

DEFINICIÓN	BENEFICIARIOS		
	TIPO	TOTAL	HOMBRES
Realizar acciones a fin de que las personas en el Estado de Chihuahua en Personas situación de vulnerabilidad mejoren su calidad de vida, a través de apoyos y orientación alimentaria, desarrollo de comunidades autogestora, aprovechando sus propios recursos y habilidades.		199,354	98,765

Indicadores y Recursos Destinados a la Atención de Niñas y Niños

OBJETIVO A MEDIR		DATOS DEL INDICADOR			
NIVEL	RESUMEN NARRATIVO	NOMBRE	FÓRMULA	META	
ACTIVIDAD C0411	Operación de programas alimentarios	Porcentaje acciones control y programación a programas alimentarios	de (AcpPA/AcpPA de p)*100 y a programas alimentarios	804.00	100.00
		Porcentaje acciones aseguramiento de calidad	AacR = Acciones de aseguramiento de calidad realizadas	1,174.00	100.00
		Porcentaje supervisiones a programas alimentarios	SpaR = Supervisiones a programas alimentarios realizadas	700.00	100.00
			SpaP = Supervisiones a programas alimentarios programadas	700.00	



GOBIERNO DEL ESTADO DE CHIHUAHUA
Presupuesto de Egresos para el Ejercicio Fiscal 2025
Presupuesto Basado en Resultados
Indicadores Transversales

415 - DESARROLLO INTEGRAL DE LA FAMILIA DEL ESTADO DE CHIHUAHUA

ALINEACIÓN AL PLAN ESTATAL DE DESARROLLO

E102T4 - SALUD, DESARROLLO HUMANO E IDENTIDAD CHIHUAHUA - INCLUSIÓN SOCIAL Y SUJETOS PRIORITARIOS - RESPETO DE LOS DERECHOS HUMANOS

PROGRAMA - 1S005A1 - ALIMENTACIÓN Y DESARROLLO AUTOSUSTENTABLE DE LAS FAMILIAS

DEFINICIÓN	BENEFICIARIOS		
	TIPO	TOTAL	HOMBRES

Realizar acciones a fin de que las personas en el Estado de Chihuahua en Personas situación de vulnerabilidad mejoren su calidad de vida, a través de apoyos y orientación alimentaria, desarrollo de comunidades autogestora, aprovechando sus propios recursos y habilidades.

Indicadores y Recursos Destinados a la Atención de Niñas y Niños

NIVEL	OBJETIVO A MEDIR	RESUMEN NARRATIVO	NOMBRE	DATOS DEL INDICADOR	
				FÓRMULA	META
ACTIVIDAD C0501	Acciones de fomento para la salud y bienestar comunitario, en localidades de alta y muy alta marginación a través de Grupos de desarrollo	de (Ags/Agsp)*100 de supervisión realizadas y Agsp = Acciones de gestión y supervisión programadas	de supervisión realizadas para Grupos de Desarrollo	46.00	100.00
ACTIVIDAD C0502	Capacitación otorgada en materia de los determinantes sociales de la salud a Grupos de Desarrollo constituidos en localidades y áreas prioritarias de alta y muy alta marginación	de (CDSSr/CDSS p)*100 de Capacitaciones otorgadas en otorgadas	CDSSr = Capacitaciones en materia de los Determinantes Sociales de la Salud realizadas CDSSp = Capacitaciones en materia de los Determinantes Sociales de la Salud programadas	7.00	100.00

GOBIERNO DEL ESTADO DE CHIHUAHUA
Presupuesto de Egresos para el Ejercicio Fiscal 2025
Presupuesto Basado en Resultados
Indicadores Transversales

415 - DESARROLLO INTEGRAL DE LA FAMILIA DEL ESTADO DE CHIHUAHUA

ALINEACIÓN AL PLAN ESTATAL DE DESARROLLO

E102T4 - SALUD, DESARROLLO HUMANO E IDENTIDAD CHIHUAHUA - INCLUSIÓN SOCIAL Y SUJETOS PRIORITARIOS - RESPETO DE LOS DERECHOS HUMANOS

PROGRAMA - 1S005A1 - ALIMENTACIÓN Y DESARROLLO AUTOSUSTENTABLE DE LAS FAMILIAS

DEFINICIÓN	BENEFICIARIOS		
	TIPO	MUJERES	HOMBRES

Realizar acciones a fin de que las personas en el Estado de Chihuahua en Personas situación de vulnerabilidad mejoren su calidad de vida, a través de apoyos y orientación alimentaria, desarrollo de comunidades autogestoras, aprovechando sus propios recursos y habilidades.

199,354 100,589 98,765

Indicadores y Recursos Destinados a la Atención de Niñas y Niños

NIVEL	OBJETIVO A MEDIR	RESUMEN NARRATIVO	NOMBRE	DATOS DEL INDICADOR		
				FÓRMULA	META	
ACTIVIDAD C0503	Apoyo a proyectos comunitarios con insumos en materia de los Proyectos determinantes sociales de la salud a Grupos de Desarrollo constituidos en localidades y áreas prioritarias de alta insumos y muy alta marginación	Porcentaje de los Proyectos Comunitarios con apoyados con insumos programados	de (PCAIR/PCAIP) *100	PCAIR = Proyectos comunitarios apoyados con insumos realizados PCAIP = Proyectos comunitarios apoyados con insumos programados	4.00 4.00	100.00
COMPONENTE C06	Apoyos alimentarios con nutrición distribuidos en Cd. Juárez	Porcentaje de raciones alimentarias distribuidas en Cd. Juárez	de (RAcJ/RApJ) *100	RAcJ = Raciones alimentarias distribuidas en Cd. Juárez RApJ = Raciones alimentarias programadas en Cd. Juárez	5,730,000.00 5,730,000.00	100.00
ACTIVIDAD C0601	Distribución de raciones alimentarias en desayunos fríos del programa especial estatal	Porcentaje de raciones alimentarias en desayunos fríos entregados	de (Rdfe/Rdfp) *100	Rdfe = Raciones de desayuno frío entregados Rdfp = Raciones de desayuno frío programados	5,730,000.00 5,730,000.00	100.00



GOBIERNO DEL ESTADO DE CHIHUAHUA
Presupuesto de Egresos para el Ejercicio Fiscal 2025
Presupuesto Basado en Resultados
Indicadores Transversales

415 - DESARROLLO INTEGRAL DE LA FAMILIA DEL ESTADO DE CHIHUAHUA

ALINEACIÓN AL PLAN ESTATAL DE DESARROLLO

E102T4 - SALUD, DESARROLLO HUMANO E IDENTIDAD CHIHUAHUA - INCLUSIÓN SOCIAL Y SUJETOS PRIORITARIOS - RESPETO DE LOS DERECHOS HUMANOS

PROGRAMA - 1S041A1 - FORTALECIMIENTO FAMILIAR

DEFINICIÓN	BENEFICIARIOS		
	TIPO	TOTAL	HOMBRES
Propiciar y fortalecer ámbitos positivos que permitan superar o enfrentar los efectos de la vulnerabilidad en las personas.	Población del Estado de Chihuahua	176,368	88,184

Indicadores y Recursos Destinados a la Atención de Niñas y Niños

NIVEL	OBJETIVO A MEDIR	RESUMEN NARRATIVO	NOMBRE	DATOS DEL INDICADOR		
				FÓRMULA	META	
ACTIVIDAD C0101	Otorgamiento de materiales educativos para el fortalecimiento familiar	Porcentaje de fortalecimiento de temas de prevención	de (ApvR/ApvpP) en *100 de	ApvR = Acciones de prevención de violencia Implementadas ApvpP = Acciones de prevención de violencia Programadas	101.00 101.00	100.00
ACTIVIDAD C0102	Realización de eventos, cursos y talleres	Porcentaje de acciones de eventos, cursos y talleres	de (AECyTI/ACyT de P)*100	AECyTI = Acciones de eventos, cursos y talleres Impartidos ACyTP = Acciones de eventos, cursos y talleres Programados	439.00 439.00	100.00
ACTIVIDAD C0201	Implementación de campañas dirigidas y georreferenciación	Porcentaje de campañas dirigidas focalizadas y georreferenciación	de (Cdf/CdfP)*100	Cdf = Campañas dirigidas y focalizadas CdfP = Campañas dirigidas y focalizadas programadas	2.00 2.00	100.00
ACTIVIDAD C0202	Realización de actividades lúdicas formativas	Porcentaje de eventos lúdicos formativos realizados	de (EIfR/EIfP)*100	EIfR = Eventos lúdico formativos realizados EIfP = Eventos lúdico formativos programados	301.00 301.00	100.00



GOBIERNO DEL ESTADO DE CHIHUAHUA
Presupuesto de Egresos para el Ejercicio Fiscal 2025
Presupuesto Basado en Resultados
Indicadores Transversales

415 - DESARROLLO INTEGRAL DE LA FAMILIA DEL ESTADO DE CHIHUAHUA

ALINEACIÓN AL PLAN ESTATAL DE DESARROLLO

E102T4 - SALUD, DESARROLLO HUMANO E IDENTIDAD CHIHUAHUA - INCLUSIÓN SOCIAL Y SUJETOS PRIORITARIOS - RESPETO DE LOS DERECHOS HUMANOS

PROGRAMA - 1S041A1 - FORTALECIMIENTO FAMILIAR

DEFINICIÓN	BENEFICIARIOS		
	TIPO	TOTAL	HOMBRES

Propiciar y fortalecer ámbitos positivos que permitan superar o enfrentar los efectos de la vulnerabilidad en las personas.

Población del Estado de Chihuahua	176,368	88,184	88,184
-----------------------------------	---------	--------	--------

Indicadores y Recursos Destinados a la Atención de Niñas y Niños

OBJETIVO A MEDIR		DATOS DEL INDICADOR	
NIVEL	RESUMEN NARRATIVO	FÓRMULA	META
ACTIVIDAD C0301	Revisión de objetivos y acciones de metas y redes vigentes en torno a la violencia familiar	de (SoR/SoP)*100 Realizados	100.00
	objetivos	SoP = Seguimientos de objetivos Programados	68.00

GOBIERNO DEL ESTADO DE CHIHUAHUA
Presupuesto de Egresos para el Ejercicio Fiscal 2025
Presupuesto Basado en Resultados
Indicadores Transversales

415 - DESARROLLO INTEGRAL DE LA FAMILIA DEL ESTADO DE CHIHUAHUA

ALINEACIÓN AL PLAN ESTATAL DE DESARROLLO

E102T4 - SALUD, DESARROLLO HUMANO E IDENTIDAD CHIHUAHUA - INCLUSIÓN SOCIAL Y SUJETOS PRIORITARIOS - RESPETO DE LOS DERECHOS HUMANOS

PROGRAMA - 1S042A1 - REHABILITACIÓN INTEGRAL FÍSICA Y APOYOS FUNCIONALES

DEFINICIÓN	BENEFICIARIOS		
	TIPO	TOTAL	HOMBRES
Contribuir a mejorar la calidad de vida de las personas con discapacidad motriz, Personas con discapacidad auditiva o neurológica; temporal o permanente de grupos vulnerables, dando motriz, auditiva o acceso a servicios de rehabilitación integral y apoyos funcionales neurológica		7,657	4,310
			3,347

Indicadores y Recursos Destinados a la Atención de Niñas y Niños

OBJETIVO A MEDIR		DATOS DEL INDICADOR	
NIVEL	RESUMEN NARRATIVO	NOMBRE	FÓRMULA
ACTIVIDAD C0101	Acciones de rehabilitación en el centro de rehabilitación y educación especial CREE Chihuahua	de (Ar/Ap)*100	Ar = Acciones realizadas
		de (Ar/Ap)*100	Ap = Acciones programadas
	Porcentaje de (CR/CP)*100	CR = Consultas realizadas	100.00
	consultas brindadas en el CREE	CP = Consultas programadas	4,329.00
	Porcentaje de (ER/EP)*100	ER = Estudios realizados	100.00
	estudios brindadas en el CREE	EP = Estudios programados	390.00
	Porcentaje de (TR/TP)*100	TR = Terapias realizadas	47,924.00
	terapias brindadas en el CREE	TP = Terapias programadas	47,924.00

GOBIERNO DEL ESTADO DE CHIHUAHUA
Presupuesto de Egresos para el Ejercicio Fiscal 2025
Presupuesto Basado en Resultados
Indicadores Transversales

415 - DESARROLLO INTEGRAL DE LA FAMILIA DEL ESTADO DE CHIHUAHUA

ALINEACIÓN AL PLAN ESTATAL DE DESARROLLO

E102T4 - SALUD, DESARROLLO HUMANO E IDENTIDAD CHIHUAHUA - INCLUSIÓN SOCIAL Y SUJETOS PRIORITARIOS - RESPETO DE LOS DERECHOS HUMANOS

PROGRAMA - 1S059A1 - ALIMENTACIÓN Y DESARROLLO AUTOSUSTENTABLE DE LAS FAMILIAS EN LOS MUNICIPIOS DE LA REGIÓN SERRANA

DEFINICIÓN	BENEFICIARIOS		
	TIPO	TOTAL	HOMBRES
		42,257	21,128

Mitigar los efectos adversos causados por la sequía mediante la dotación de Personas con carencia por insumos a favor de las personas en situación de vulnerabilidad alimentaria en los municipios de la Sierra Tarahumara.

Indicadores y Recursos Destinados a la Atención de Niñas y Niños

OBJETIVO A MEDIR		DATOS DEL INDICADOR	
NIVEL	RESUMEN NARRATIVO	NOMBRE	FÓRMULA
ACTIVIDAD C0101	Adquisición de frijol y maíz	Porcentaje de (TFMA/TFMPA) adquiridos y maíz adquiridos	TFMA = Toneladas de frijol y maíz adquiridos TFMPA = Toneladas de frijol y maíz programadas a adquirir
ACTIVIDAD C0102	Difusión de la convocatoria por los municipios serranos	Porcentaje de acciones de difusión de la convocatoria por los municipios serranos	ADCAEMS/AD P)*100 ADP = Acciones de difusión programadas
ACTIVIDAD C0103	Validación de formatos de solicitud de apoyos emergentes	Porcentaje de formatos de solicitud de apoyos validados	FSAV = Formatos de solicitud de apoyos validados FSAPV = Formatos de solicitud de apoyos programados a validar
			3,380.00 3,380.00 19.00 19.00 42,257.00 42,257.00 100.00 100.00



GOBIERNO DEL ESTADO DE CHIHUAHUA
Presupuesto de Egresos para el Ejercicio Fiscal 2025
Presupuesto Basado en Resultados
Indicadores Transversales

415 - DESARROLLO INTEGRAL DE LA FAMILIA DEL ESTADO DE CHIHUAHUA

ALINEACIÓN AL PLAN ESTATAL DE DESARROLLO

E102T4 - SALUD, DESARROLLO HUMANO E IDENTIDAD CHIHUAHUA - INCLUSIÓN SOCIAL Y SUJETOS PRIORITARIOS - RESPETO DE LOS DERECHOS HUMANOS

PROGRAMA - 2E092C1 - ATENCIÓN INTEGRAL PARA LA PROTECCIÓN Y RESTITUCIÓN DE DERECHOS

DEFINICIÓN	BENEFICIARIOS		
	TIPO	TOTAL	HOMBRES
Proteger y procurar la restitución integral de los derechos que hayan sido vulnerados de las niñas, niños y adolescentes, así como personas en situación de vulnerabilidad. Mediante la determinación, coordinación y seguimiento de medidas de protección especial, así como actividades encaminadas a fomentar una cultura de atención y protección honesta, responsable y total, en beneficio de los derechos humanos de los usuarios.	Niñas, niños, adolescentes y adultos en situación vulnerable	21,294	9,151
		12,143	

Indicadores y Recursos Destinados a la Atención de Niñas y Niños

NIVEL	OBJETIVO A MEDIR	RESUMEN NARRATIVO	NOMBRE	DATOS DEL INDICADOR	
				FÓRMULA	META
FIN	Contribuir a proteger y procurar la restitución integral de los derechos que hayan sido vulnerados de niñas, niños y adolescentes con discapacidad, y demás sujetos tutelados mediante integral y que estén dentro del DIF Estatal, sociedad en la cual todos sus derechos garantizados	Contribuir a proteger y procurar la restitución integral de los derechos que hayan sido vulnerados de niñas, niños y adolescentes con discapacidad, y demás sujetos tutelados mediante integral y que estén dentro del DIF Estatal, sociedad en la cual todos sus derechos garantizados	de la AVS)*100	ANNABP = Apoyos a adolescentes beneficiados por el programa	100.00
			ANNABS = Apoyos a adolescentes en vulnerabilidad social	780,155.00	780,155.00

GOBIERNO DEL ESTADO DE CHIHUAHUA
Presupuesto de Egresos para el Ejercicio Fiscal 2025
Presupuesto Basado en Resultados
Indicadores Transversales

415 - DESARROLLO INTEGRAL DE LA FAMILIA DEL ESTADO DE CHIHUAHUA

ALINEACIÓN AL PLAN ESTATAL DE DESARROLLO

E102T4 - SALUD, DESARROLLO HUMANO E IDENTIDAD CHIHUAHUA - INCLUSIÓN SOCIAL Y SUJETOS PRIORITARIOS - RESPETO DE LOS DERECHOS HUMANOS

PROGRAMA - 2E092C1 - ATENCIÓN INTEGRAL PARA LA PROTECCIÓN Y RESTITUCIÓN DE DERECHOS

DEFINICIÓN	BENEFICIARIOS		
	TIPO	TOTAL	HOMBRES

Proteger y procurar la restitución integral de los derechos que hayan sido Niñas, niños, adolescentes 21,294 12,143 9,151 vulnerados de las niñas, niños y adolescentes, así como personas en situación de y adultos en situación vulnerable. Mediante la determinación, coordinación y seguimiento de medidas vulnerable de protección especial, así como actividades encaminadas a fomentar una cultura de atención y protección honesta, responsable y total, en beneficio de los derechos humanos de los usuarios.

Indicadores y Recursos Destinados a la Atención de Niñas y Niños

OBJETIVO A MEDIR		DATOS DEL INDICADOR	
NIVEL	RESUMEN NARRATIVO	NOMBRE	FÓRMULA
PROPOSITO	Las niñas, niños, adolescentes y adolescentes y Porcentaje de (NNAPSV/ANN de niñas, niños, adolescentes y adolescentes tienen eficiente atención adolescentes y vulnerabilidad para la restitución de sus personas en situación de vulnerabilidad atendidos derechos	NNAPSV/ANN	NNAPSV = Niñas, niños, adolescentes y personas en situación de vulnerabilidad atendidos
			21,294.00
			1,616,841.00
COMPONENTE	Atención integral para la protección y Porcentaje de (MPePdP/MPep de niñas, atención integral dR)*100 niños y adolescentes, personas para la protección mayores y en situación de y restitución de discapacidad dirigidas los derechos	MPePdP/MPep	MPePdP = Medidas de protección especial y restitución de derechos procesadas
C01			142,904.00
			142,904.00
			100.00



GOBIERNO DEL ESTADO DE CHIHUAHUA
Presupuesto de Egresos para el Ejercicio Fiscal 2025
Presupuesto Basado en Resultados
Indicadores Transversales

415 - DESARROLLO INTEGRAL DE LA FAMILIA DEL ESTADO DE CHIHUAHUA

ALINEACIÓN AL PLAN ESTATAL DE DESARROLLO

E102T4 - SALUD, DESARROLLO HUMANO E IDENTIDAD CHIHUAHUA - INCLUSIÓN SOCIAL Y SUJETOS PRIORITARIOS - RESPETO DE LOS DERECHOS HUMANOS

PROGRAMA - 2E092C1 - ATENCIÓN INTEGRAL PARA LA PROTECCIÓN Y RESTITUCIÓN DE DERECHOS

DEFINICIÓN	BENEFICIARIOS		
	TIPO	MUJERES	HOMBRES
Proteger y procurar la restitución integral de los derechos que hayan sido Niñas, niños, adolescentes vulnerados de las niñas, niños y adolescentes, así como personas en situación de y adultos en situación vulnerable. Mediante la determinación, coordinación y seguimiento de medidas vulnerables de protección especial, así como actividades encaminadas a fomentar una cultura de atención y protección honesta, responsable y total, en beneficio de los derechos humanos de los usuarios.	TOTAL	21,294	9,151

Proteger y procurar la restitución integral de los derechos que hayan sido Niñas, niños, adolescentes vulnerados de las niñas, niños y adolescentes, así como personas en situación de y adultos en situación vulnerable. Mediante la determinación, coordinación y seguimiento de medidas vulnerables de protección especial, así como actividades encaminadas a fomentar una cultura de atención y protección honesta, responsable y total, en beneficio de los derechos humanos de los usuarios.

Indicadores y Recursos Destinados a la Atención de Niñas y Niños

OBJETIVO A MEDIR		DATOS DEL INDICADOR	
NIVEL	RESUMEN NARRATIVO	NOMBRE	FÓRMULA
ACTIVIDAD C0101	Coordinación de medidas para la protección y acciones de restitución de derechos	de la Porcentaje de acciones de dirección realizadas	de (AdR/AdP)*100
		de dirección realizadas	AdR = Acciones de dirección programadas
			96.00
ACTIVIDAD C0102	Atención integral para la protección y restitución de los derechos de niñas, niños y adolescentes, personas mayores y en situación de discapacidad	de (AmpR/AmpP) de acciones de atención integral de realizadas	AmpR = Acciones de medidas de protección realizadas AmpP = Acciones de medidas de protección programadas
			142,808.00
			100.00
COMPONENTE C02	Restitución de derechos de tutelados implementadas	de (ARDTI/ARDTP de acciones de restitución de derechos	ARDTI = Acciones de restitución de derechos a tutelados implementados ARDTP = Acciones de restitución de derechos a tutelados programados
			633,671.00
			100.00



GOBIERNO DEL ESTADO DE CHIHUAHUA
Presupuesto de Egresos para el Ejercicio Fiscal 2025
Presupuesto Basado en Resultados
Indicadores Transversales

415 - DESARROLLO INTEGRAL DE LA FAMILIA DEL ESTADO DE CHIHUAHUA

ALINEACIÓN AL PLAN ESTATAL DE DESARROLLO

E102T4 - SALUD, DESARROLLO HUMANO E IDENTIDAD CHIHUAHUA - INCLUSIÓN SOCIAL Y SUJETOS PRIORITARIOS - RESPETO DE LOS DERECHOS HUMANOS

PROGRAMA - 2E092C1 - ATENCIÓN INTEGRAL PARA LA PROTECCIÓN Y RESTITUCIÓN DE DERECHOS

DEFINICIÓN	BENEFICIARIOS		
	TIPO	TOTAL	HOMBRES
Proteger y procurar la restitución integral de los derechos que hayan sido Niñas, niños, adolescentes vulnerados de las niñas, niños y adolescentes, así como personas en situación de y adultos en situación de vulnerabilidad. Mediante la determinación, coordinación y seguimiento de medidas vulnerable de protección especial, así como actividades encaminadas a fomentar una cultura de atención y protección honesta, responsable y total, en beneficio de los derechos humanos de los usuarios.		21,294	9,151

Indicadores y Recursos Destinados a la Atención de Niñas y Niños

OBJETIVO A MEDIR		DATOS DEL INDICADOR	
NIVEL	RESUMEN NARRATIVO	NOMBRE	FÓRMULA
ACTIVIDAD C0201	Ejecución directa de acciones de restitución de derechos	Porcentaje de acciones de ejecución directa de derechos realizadas	AEdrdR = Acciones de ejecución directa de restitución de derechos realizadas
ACTIVIDAD C0202	Ejecución a través de asistencia social de restitución de derechos	Porcentaje de acciones a través de centros de asistencia social de restitución de derechos realizadas	ACrdR = Acciones a través de centros de asistencia social de restitución de derechos programadas
			142,612.00
			142,612.00
			98,485.00
			98,485.00
			100.00
			100.00



GOBIERNO DEL ESTADO DE CHIHUAHUA
Presupuesto de Egresos para el Ejercicio Fiscal 2025
Presupuesto Basado en Resultados
Indicadores Transversales

415 - DESARROLLO INTEGRAL DE LA FAMILIA DEL ESTADO DE CHIHUAHUA

ALINEACIÓN AL PLAN ESTATAL DE DESARROLLO

E102T4 - SALUD, DESARROLLO HUMANO E IDENTIDAD CHIHUAHUA - INCLUSIÓN SOCIAL Y SUJETOS PRIORITARIOS - RESPETO DE LOS DERECHOS HUMANOS

PROGRAMA - 2E092C1 - ATENCIÓN INTEGRAL PARA LA PROTECCIÓN Y RESTITUCIÓN DE DERECHOS

DEFINICIÓN	BENEFICIARIOS		
	TIPO	TOTAL	HOMBRES
Proteger y procurar la restitución integral de los derechos que hayan sido Niñas, niños, adolescentes vulnerados de las niñas, niños y adolescentes, así como personas en situación de y adultos en situación vulnerable. Mediante la determinación, coordinación y seguimiento de medidas vulnerables de protección especial, así como actividades encaminadas a fomentar una cultura de atención y protección honesta, responsable y total, en beneficio de los derechos humanos de los usuarios.		21,294	9,151
		12,143	

Indicadores y Recursos Destinados a la Atención de Niñas y Niños

NIVEL	OBJETIVO A MEDIR	RESUMEN NARRATIVO	NOMBRE	DATOS DEL INDICADOR	
				FÓRMULA	META
ACTIVIDAD C0203	Acciones para la restitución del Porcentaje de (Arr/Arp)*100	Acciones para la restitución de niñas, acciones para la restitución de niñas y adolescentes tutelados	Arr = Acciones de restitución realizadas	Arr = Acciones de restitución realizadas	100.00
			Arp = Acciones de restitución programadas	Arp = Acciones de restitución programadas	2,946.00
ACTIVIDAD C0204	Ejecución directa de acciones de restitución de derechos de niñas y adolescentes migrantes	Porcentaje de acciones de niñas niños acciones ejecución directa de restitución de derechos a migrantes realizadas	AEdrdmR/Aed de rdmP)*100	AEdrdmR = Acciones de ejecución directa de restitución de derechos a migrantes realizadas	100.00
			AedrdmP = Acciones de ejecución directa de restitución de derechos a migrantes programadas	AedrdmP = Acciones de ejecución directa de restitución de derechos a migrantes programadas	104,720.00



GOBIERNO DEL ESTADO DE CHIHUAHUA
Presupuesto de Egresos para el Ejercicio Fiscal 2025
Presupuesto Basado en Resultados
Indicadores Transversales

415 - DESARROLLO INTEGRAL DE LA FAMILIA DEL ESTADO DE CHIHUAHUA

ALINEACIÓN AL PLAN ESTATAL DE DESARROLLO

E102T4 - SALUD, DESARROLLO HUMANO E IDENTIDAD CHIHUAHUA - INCLUSIÓN SOCIAL Y SUJETOS PRIORITARIOS - RESPETO DE LOS DERECHOS HUMANOS

PROGRAMA - 2E092C1 - ATENCIÓN INTEGRAL PARA LA PROTECCIÓN Y RESTITUCIÓN DE DERECHOS

DEFINICIÓN	BENEFICIARIOS		
	TIPO	TOTAL	HOMBRES

Proteger y procurar la restitución integral de los derechos que hayan sido Niñas, niños, adolescentes vulnerados de las niñas, niños y adolescentes, así como personas en situación de y adultos en situación vulnerable. Mediante la determinación, coordinación y seguimiento de medidas vulnerables de protección especial, así como actividades encaminadas a fomentar una cultura de atención y protección honesta, responsable y total, en beneficio de los derechos humanos de los usuarios.

TOTAL	21,294	12,143	9,151
-------	--------	--------	-------

Indicadores y Recursos Destinados a la Atención de Niñas y Niños

OBJETIVO A MEDIR		DATOS DEL INDICADOR	
NIVEL	RESUMEN NARRATIVO	NOMBRE	FÓRMULA
COMPONENTE C03	Registro estatal de centros de atención infantil e inspecciones de centros de asistencia social para niñas, niños y adolescentes y personas en situación de vulnerabilidad realizadas	Porcentaje de registros de Atención Infantil y Centro de Atención Social	$rCAIyCASr/rC$ de $ASyCALp$ *100
			$rCAIyCASr$ = Registros de Centro de Atención Social y Centro de Atención Infantil realizados
			$rCASyCALp$ = Registros de Centro de Atención Social y Centro de Atención Infantil programados
ACTIVIDAD C0301	Actualización del registro estatal de centros de atención infantil y asistencia social	de Porcentaje de actualizaciones de registros	ArR/ArP *100
			ArR = Actualizaciones de registros realizados
			ArP = Actualizaciones de registros programados
			1,684.00
			1,684.00
			183.00
			183.00
			100.00
			100.00



GOBIERNO DEL ESTADO DE CHIHUAHUA
Presupuesto de Egresos para el Ejercicio Fiscal 2025
Presupuesto Basado en Resultados
Indicadores Transversales

415 - DESARROLLO INTEGRAL DE LA FAMILIA DEL ESTADO DE CHIHUAHUA

ALINEACIÓN AL PLAN ESTATAL DE DESARROLLO

E102T4 - SALUD, DESARROLLO HUMANO E IDENTIDAD CHIHUAHUA - INCLUSIÓN SOCIAL Y SUJETOS PRIORITARIOS - RESPETO DE LOS DERECHOS HUMANOS

PROGRAMA - 2E092C1 - ATENCIÓN INTEGRAL PARA LA PROTECCIÓN Y RESTITUCIÓN DE DERECHOS

DEFINICIÓN	BENEFICIARIOS		
	TIPO	TOTAL	HOMBRES

Proteger y procurar la restitución integral de los derechos que hayan sido Niñas, niños, adolescentes vulnerados de las niñas, niños y adolescentes, así como personas en situación de y adultos en situación vulnerable. Mediante la determinación, coordinación y seguimiento de medidas vulnerable de protección especial, así como actividades encaminadas a fomentar una cultura de atención y protección honesta, responsable y total, en beneficio de los derechos humanos de los usuarios.

TOTAL	21,294	12,143	9,151
-------	--------	--------	-------

Indicadores y Recursos Destinados a la Atención de Niñas y Niños

OBJETIVO A MEDIR		DATOS DEL INDICADOR	
NIVEL	RESUMEN NARRATIVO	NOMBRE	FÓRMULA
ACTIVIDAD C0302	Acciones de seguimiento a inspección	la Porcentaje de acciones de seguimiento a inspecciones de Centros de Asistencia Social	de (AScasR/ASca de sP)*100
			AScasR = Acciones de seguimiento a CAS realizadas
			AScasP = Acciones de seguimiento a CAS programadas
ACTIVIDAD C0401	Atención psicológica en el Centro de Justicia para las Mujeres (CEJUM)	de Porcentaje de atenciones psicológicas en el Centro de Justicia para las Mujeres	de (ApR/ApP)*100
			ApR = Atenciones psicológicas realizadas
			ApP = Atenciones psicológicas programadas
			1,501.00
			1,501.00
			1,320.00
			1,320.00
			100.00
			100.00



GOBIERNO DEL ESTADO DE CHIHUAHUA
Presupuesto de Egresos para el Ejercicio Fiscal 2025
Presupuesto Basado en Resultados
Indicadores Transversales

415 - DESARROLLO INTEGRAL DE LA FAMILIA DEL ESTADO DE CHIHUAHUA

ALINEACIÓN AL PLAN ESTATAL DE DESARROLLO

E102T4 - SALUD, DESARROLLO HUMANO E IDENTIDAD CHIHUAHUA - INCLUSIÓN SOCIAL Y SUJETOS PRIORITARIOS - RESPETO DE LOS DERECHOS HUMANOS

PROGRAMA - 2E092C1 - ATENCIÓN INTEGRAL PARA LA PROTECCIÓN Y RESTITUCIÓN DE DERECHOS

DEFINICIÓN	BENEFICIARIOS		
	TIPO	TOTAL	HOMBRES
Proteger y procurar la restitución integral de los derechos que hayan sido Niñas, niños, adolescentes vulnerados de las niñas, niños y adolescentes, así como personas en situación de y adultos en situación vulnerable. Mediante la determinación, coordinación y seguimiento de medidas vulnerable de protección especial, así como actividades encaminadas a fomentar una cultura de atención y protección honesta, responsable y total, en beneficio de los derechos humanos de los usuarios.		21,294	9,151
		12,143	

Indicadores y Recursos Destinados a la Atención de Niñas y Niños

OBJETIVO A MEDIR		DATOS DEL INDICADOR	
NIVEL	RESUMEN NARRATIVO	NOMBRE	FÓRMULA
ACTIVIDAD C0402	Asistencia jurídica en el Centro de Justicia para las Mujeres (CEJUM)	Porcentaje de asistencias jurídicas en el Centro de Justicia para las Mujeres	$\frac{AJR}{AJP} * 100$ AJR = Asistencias jurídicas realizadas AJP = Asistencias jurídicas programadas
			483.00 483.00
ACTIVIDAD C0403	Atención a niñas, niños y adolescentes en el Centro de Justicia para las Mujeres (CEJUM)	Porcentaje de las atenciones a niñas, niños y adolescentes en el Centro de Justicia para las Mujeres	$\frac{AR}{AP} * 100$ AR = Atenciones realizadas AP = Atenciones programadas
			336.00 336.00
			100.00



GOBIERNO DEL ESTADO DE CHIHUAHUA
Presupuesto de Egresos para el Ejercicio Fiscal 2025
Presupuesto Basado en Resultados
Indicadores Transversales

415 - DESARROLLO INTEGRAL DE LA FAMILIA DEL ESTADO DE CHIHUAHUA

ALINEACIÓN AL PLAN ESTATAL DE DESARROLLO

E102T4 - SALUD, DESARROLLO HUMANO E IDENTIDAD CHIHUAHUA - INCLUSIÓN SOCIAL Y SUJETOS PRIORITARIOS - RESPETO DE LOS DERECHOS HUMANOS

PROGRAMA - 2E093C1 - ESPARCIMIENTO PARA EL DESARROLLO FAMILIAR

DEFINICIÓN	BENEFICIARIOS		
	TIPO	TOTAL	HOMBRES

Contar con espacios y actividades en el Estado que permitan a la población con interés en la cultura, ciencia, tecnología, deportes acuáticos y actividades deportivas lúdicas, fortalecer su integración familiar a través de actividades de esparcimiento en entornos de convivencia familiar.		464,503	246,264	218,239
--	--	---------	---------	---------

Indicadores y Recursos Destinados a la Atención de Niñas y Niños

OBJETIVO A MEDIR		DATOS DEL INDICADOR	
NIVEL	RESUMEN NARRATIVO	NOMBRE	FÓRMULA
ACTIVIDAD C0101	Atención de eventos en espacios de esparcimiento	Porcentaje de atención de eventos con costo en espacios de esparcimiento	$AECR = \frac{\text{Atención de eventos con costo en espacios de esparcimiento realizados}}{\text{Atención de eventos con costo en espacios de esparcimiento programados}} \times 100$
ACTIVIDAD C0102	Atención de eventos sin costo en espacios de esparcimiento	Porcentaje de atención de eventos sin costo en espacios de esparcimiento	$AESC = \frac{\text{Atención de eventos sin costo en espacios de esparcimiento realizados}}{\text{Atención de eventos sin costo en espacios de esparcimiento programados}} \times 100$

GOBIERNO DEL ESTADO DE CHIHUAHUA
Presupuesto de Egresos para el Ejercicio Fiscal 2025
Presupuesto Basado en Resultados
Indicadores Transversales

415 - DESARROLLO INTEGRAL DE LA FAMILIA DEL ESTADO DE CHIHUAHUA

ALINEACIÓN AL PLAN ESTATAL DE DESARROLLO

E102T4 - SALUD, DESARROLLO HUMANO E IDENTIDAD CHIHUAHUA - INCLUSIÓN SOCIAL Y SUJETOS PRIORITARIOS - RESPETO DE LOS DERECHOS HUMANOS

PROGRAMA - 2E093C1 - ESPARCIMIENTO PARA EL DESARROLLO FAMILIAR

DEFINICIÓN	BENEFICIARIOS		
	TIPO	TOTAL	HOMBRES
Contar con espacios y actividades en el Estado que permitan a la población con Población del Estado de interés en la cultura, ciencia, tecnología, deportes acuáticos y actividades Chihuahua deportivas lúdicas, fortalecer su integración familiar a través de actividades de esparcimiento en entornos de convivencia familiar.		464,503	218,239
		246,264	

Indicadores y Recursos Destinados a la Atención de Niñas y Niños

NIVEL	OBJETIVO A MEDIR	RESUMEN NARRATIVO	NOMBRE	DATOS DEL INDICADOR		
				FÓRMULA	META	
ACTIVIDAD C0103	Realización de eventos foráneos	Porcentaje de acciones para la creación, organización y atención de eventos foráneos	(AEFR/AEFP) *100	AEFR = Acciones para la creación, organización y atención de eventos foráneos realizadas AEFP = Acciones para la creación, organización y atención de eventos foráneos programadas	35.00	100.00
ACTIVIDAD C0201	Acciones en el Parque Colibrí	Porcentaje de acciones en el Parque Colibrí realizadas	(APCr/APAp) *100	APCr = Acciones en el Parque Colibrí realizadas APAp = Acciones en el Parque Colibrí programadas	118.00	100.00
ACTIVIDAD C0301	Promoción en los espacios de esparcimiento	Porcentaje de acciones de promoción en los espacios de esparcimiento	(APR/APP) *100	APR = Acciones de promoción realizadas APP = Acciones de promoción programadas	838.00	100.00



GOBIERNO DEL ESTADO DE CHIHUAHUA
Presupuesto de Egresos para el Ejercicio Fiscal 2025
Presupuesto Basado en Resultados
Indicadores Transversales

415 - DESARROLLO INTEGRAL DE LA FAMILIA DEL ESTADO DE CHIHUAHUA

ALINEACIÓN AL PLAN ESTATAL DE DESARROLLO

E102T4 - SALUD, DESARROLLO HUMANO E IDENTIDAD CHIHUAHUA - INCLUSIÓN SOCIAL Y SUJETOS PRIORITARIOS - RESPETO DE LOS DERECHOS HUMANOS

PROGRAMA - 2E093C1 - ESPARCIMIENTO PARA EL DESARROLLO FAMILIAR

DEFINICIÓN	BENEFICIARIOS		
	TIPO	TOTAL	HOMBRES
Contar con espacios y actividades en el Estado que permitan a la población con interés en la cultura, ciencia, tecnología, deportes acuáticos y actividades deportivas lúdicas, fortalecer su integración familiar a través de actividades de esparcimiento en entornos de convivencia familiar.		464,503	218,239

Indicadores y Recursos Destinados a la Atención de Niñas y Niños

OBJETIVO A MEDIR		DATOS DEL INDICADOR	
NIVEL	RESUMEN NARRATIVO	NOMBRE	FÓRMULA
ACTIVIDAD C0302	Aplicación de encuestas de satisfacción	Porcentaje de encuestas de satisfacción	ESa = Encuestas de satisfacción aplicadas / Encuestas de satisfacción programadas * 100
ACTIVIDAD C0303	Supervisión y mantenimiento de espacios de esparcimiento realizados	Porcentaje de acciones de supervisión y mantenimiento de los espacios de esparcimiento	ASMR = Acciones de supervisión y mantenimiento realizadas / ASMP = Acciones de supervisión y mantenimiento programadas * 100
ACTIVIDAD C0401	Operación de taquilla de Museo Interactivo	Porcentaje de semilla museo interactivo	SSMir = Servicios de semilla museo interactivo realizados / SSMlp = Servicios de semilla museo interactivo programados * 100



GOBIERNO DEL ESTADO DE CHIHUAHUA
Presupuesto de Egresos para el Ejercicio Fiscal 2025
Presupuesto Basado en Resultados
Indicadores Transversales

415 - DESARROLLO INTEGRAL DE LA FAMILIA DEL ESTADO DE CHIHUAHUA

ALINEACIÓN AL PLAN ESTATAL DE DESARROLLO

E102T4 - SALUD, DESARROLLO HUMANO E IDENTIDAD CHIHUAHUA - INCLUSIÓN SOCIAL Y SUJETOS PRIORITARIOS - RESPETO DE LOS DERECHOS HUMANOS

PROGRAMA - 2E093C1 - ESPARCIMIENTO PARA EL DESARROLLO FAMILIAR

DEFINICIÓN	BENEFICIARIOS			
	TIPO	TOTAL	MUJERES	HOMBRES
Contar con espacios y actividades en el Estado que permitan a la población con Población del Estado de interés en la cultura, ciencia, tecnología, deportes acuáticos y actividades Chihuahua deportivas lúdicas, fortalecer su integración familiar a través de actividades de esparcimiento en entornos de convivencia familiar.		464,503	246,264	218,239

Indicadores y Recursos Destinados a la Atención de Niñas y Niños

OBJETIVO A MEDIR		DATOS DEL INDICADOR		
NIVEL	RESUMEN NARRATIVO	NOMBRE	FÓRMULA	META
ACTIVIDAD C0402	Realización de actividades de Semilla Museo Interactivo	de Porcentaje de actividades de temporada en Semilla Museo interactivo	$(ATR/ATP)*100$ ATR = Actividades de temporada realizadas ATP = Actividades de temporada programadas	100.00
ACTIVIDAD C0403	Exposiciones temporales en Museo Interactivo	de Porcentaje exposiciones temporales en Semilla Museo Interactivo	$(ETR/ETP)*100$ ETR = Exposiciones temporales realizadas ETP = Exposiciones temporales programadas	100.00
ACTIVIDAD C0404	Implementación de cursos, talleres y proyectos STEAMS	de Porcentaje cursos y talleres impartidos en Semilla Museo Interactivo	$(CTI/CTP)*100$ CTI = Cursos y talleres impartidos CTP = Cursos y talleres programados	100.00



GOBIERNO DEL ESTADO DE CHIHUAHUA
Presupuesto de Egresos para el Ejercicio Fiscal 2025
Presupuesto Basado en Resultados
Indicadores Transversales

415 - DESARROLLO INTEGRAL DE LA FAMILIA DEL ESTADO DE CHIHUAHUA

ALINEACIÓN AL PLAN ESTATAL DE DESARROLLO

E102T4 - SALUD, DESARROLLO HUMANO E IDENTIDAD CHIHUAHUA - INCLUSIÓN SOCIAL Y SUJETOS PRIORITARIOS - RESPETO DE LOS DERECHOS HUMANOS

PROGRAMA - 2E093C1 - ESPARCIMIENTO PARA EL DESARROLLO FAMILIAR

DEFINICIÓN	BENEFICIARIOS		
	TIPO	TOTAL	HOMBRES

Contar con espacios y actividades en el Estado que permitan a la población con Población del Estado de interés en la cultura, ciencia, tecnología, deportes acuáticos y actividades Chihuahua deportivas lúdicas, fortalecer su integración familiar a través de actividades de esparcimiento en entornos de convivencia familiar.

464,503 246,264 218,239

Indicadores y Recursos Destinados a la Atención de Niñas y Niños

OBJETIVO A MEDIR		DATOS DEL INDICADOR	
NIVEL	RESUMEN NARRATIVO	NOMBRE	FÓRMULA
ACTIVIDAD C0404	Implementación de cursos, talleres y proyectos STEAMS	Porcentaje de proyectos STEAMS en Semilla Museo Interactivo	PSR = Proyectos STEAMS realizados
			PSP = Proyectos STEAMS programados
ACTIVIDAD C0405	Acciones de Museo realizadas	Porcentaje de acciones Museo Itinerante	AMIR = Acciones de Museo Itinerante realizadas
			AMIP = Acciones de Museo Itinerante programadas
			100.00
			66.00
			66.00
			19.00
			19.00



GOBIERNO DEL ESTADO DE CHIHUAHUA
Presupuesto de Egresos para el Ejercicio Fiscal 2025
Presupuesto Basado en Resultados
Indicadores Transversales

415 - DESARROLLO INTEGRAL DE LA FAMILIA DEL ESTADO DE CHIHUAHUA

ALINEACIÓN AL PLAN ESTATAL DE DESARROLLO

E102T2 - SALUD, DESARROLLO HUMANO E IDENTIDAD CHIHUAHUA - INCLUSIÓN SOCIAL Y SUJETOS PRIORITARIOS - TRANSPARENCIA Y RENDICIÓN DE CUENTAS

PROGRAMA - 2P036L1 - GESTIÓN INSTITUCIONAL DIF

DEFINICIÓN	BENEFICIARIOS		
	TIPO	TOTAL	HOMBRES

Acciones encaminadas a mejorar la gestión institucional en el personal del Personal institucional del Desarrollo Integral de la Familia, propiciando que los recursos públicos sean Desarrollo Integral de la Familia ejercidos de acuerdo a los objetivos y metas establecidas, así como en estricto apego a las disposiciones legales aplicables y a la normatividad vigente. Todo ello bajo los criterios de eficacia, eficiencia, economía, racionalidad, transparencia y honradez.

346

949

603

Indicadores y Recursos Destinados a la Atención de Niñas y Niños

OBJETIVO A MEDIR		DATOS DEL INDICADOR	
NIVEL	RESUMEN NARRATIVO	NOMBRE	FÓRMULA
ACTIVIDAD C0205	Atención a las solicitudes de mantenimiento y servicios generales	de (Sa/St)*100 de solicitudes de mantenimiento y servicios generales	de Sa = Solicitudes atendidas de St = Solicitudes tramitadas
			120.00
			120.00
			100.00

TOMO II

PRESUPUESTO DE
EGRESOS

EJERCICIO FISCAL 2025

ADOLESCENTES



**GOBIERNO
DEL ESTADO**



GOBIERNO DEL ESTADO DE CHIHUAHUA
PRESUPUESTO DE EGRESOS 2025
Presupuesto Basado en Resultados
Indicadores y Recursos Destinados a la Atención de Adolescentes

ENTE PÚBLICO		PROGRAMAS Pbr	INDICADORES	IMPORTE
PODER EJECUTIVO		16	69	258,787,981
102 SECRETARÍA GENERAL DE GOBIERNO		1	8	416,086
2P040L2 SISTEMA ESTATAL DE PROTECCIÓN INTEGRAL DE NIÑAS, NIÑOS Y ADOLESCENTES			8	416,086
105 SECRETARÍA DE DESARROLLO HUMANO Y BIEN COMÚN		3	7	30,494,015
1S028A1 JUNTOS SI PODEMOS			1	4,202,250
1S054A1 ATENCIÓN A NIÑAS, NIÑOS, ADOLESCENTES Y JUVENTUDES			1	19,000,000
2E027C1 FORTALECIMIENTO COMUNITARIO Y PARTICIPACIÓN CIUDADANA			5	7,291,765
106 SECRETARÍA DE SALUD		1	4	2,278,960
2E034C1 JUNTOS EN LA SALUD DE MUJERES EMBARAZADAS, NIÑAS Y NIÑOS MENORES DE 6 AÑOS			4	2,278,960
107 SECRETARÍA DE EDUCACIÓN Y DEPORTE		5	23	174,965,396
1S001A1 PROGRAMA ESTATAL DE BECAS Y APOYOS EDUCATIVOS			4	42,480,400
1S063A1 APOYOS ESCOLARES PARA EDUCACIÓN BÁSICA			4	124,994,812
2E043C1 COBERTURA EN EDUCACIÓN BÁSICA			3	6,721,713
2E055C1 COBERTURA EN EDUCACIÓN MEDIA SUPERIOR			5	79,815
2E220C1 FORMACIÓN INTEGRAL DE LOS ESTUDIANTES DE EDUCACIÓN MEDIA SUPERIOR			7	688,656
108 SECRETARÍA DE TRABAJO Y PREVISIÓN SOCIAL		1	2	601,200
2E014C1 JUSTICIA LABORAL			2	601,200
115 FISCALÍA GENERAL DEL ESTADO		2	5	31,301,970
2E008C1 INVESTIGACIÓN Y PERSECUCIÓN DEL DELITO			3	9,373,990
2E081C1 PROGRAMA INSTITUCIONAL DE ATENCIÓN A VÍCTIMAS			2	21,927,980
126 SECRETARÍA DE SEGURIDAD PÚBLICA		2	14	12,435,329
2E004C1 PREVENCIÓN DE LA VIOLENCIA Y LA DELINCUENCIA CON PARTICIPACIÓN CIUDADANA			5	295,089
2E006C1 REHABILITACIÓN Y REINSERCIÓN SOCIAL			9	12,140,240
130 SECRETARÍA DE PUEBLOS Y COMUNIDADES INDÍGENAS		1	6	6,295,025
2E200C1 ESTRATEGIA SOLIDARIA DE ALIMENTACIÓN NUTRITIVA, EN ESCUELAS CON POBLACIÓN INDÍGENA			6	6,295,025
ORGANISMOS DESCENTRALIZADOS		13	99	6,813,755,740
401 SERVICIOS EDUCATIVOS DEL ESTADO DE CHIHUAHUA		3	10	4,557,035,222
1S062A1 SERVICIOS DE APOYOS PARA EL ACCESO Y PERMANENCIA EN EDUCACIÓN BÁSICA Y NORMAL			3	21,940,554
2E206C1 COBERTURA EN EDUCACIÓN BÁSICA INCLUSIVA			3	4,529,497,168
2E209C1 GESTIÓN PARA LA EDUCACIÓN BÁSICA, NORMAL Y POSGRADO			4	5,597,500



GOBIERNO DEL ESTADO DE CHIHUAHUA
PRESUPUESTO DE EGRESOS 2025
 Presupuesto Basado en Resultados

Indicadores y Recursos Destinados a la Atención de Adolescentes

ENTE PÚBLICO	PROGRAMAS Pbr	INDICADORES	IMPORTE
404 COLEGIO DE BACHILLERES DEL ESTADO DE CHIHUAHUA	2	26	1,327,536,796
2E204C1 PERMANENCIA EN EDUCACIÓN BACHILLERATO		13	1,313,537,660
2K043D2 INFRAESTRUCTURA EDUCATIVA COBACH		13	13,999,136
407 COLEGIO DE EDUCACIÓN PROFESIONAL TÉCNICA DEL ESTADO DE CHIHUAHUA	2	6	300,509,270
2E058C1 COBERTURA EN EDUCACIÓN EN BACHILLERATO TECNOLÓGICO		4	299,538,301
2E151C1 CALIDAD EN LOS SERVICIOS DE EDUCACIÓN PROFESIONAL TÉCNICA BACHILLER		2	970,969
415 DESARROLLO INTEGRAL DE LA FAMILIA DEL ESTADO DE CHIHUAHUA	5	51	411,971,116
1S005A1 ALIMENTACIÓN Y DESARROLLO AUTOSUSTENTABLE DE LAS FAMILIAS		14	227,639,558
1S041A1 FORTALECIMIENTO FAMILIAR		5	1,850,000
1S059A1 ALIMENTACIÓN Y DESARROLLO AUTOSUSTENTABLE DE LAS FAMILIAS EN LOS MUNICIPIOS DE LA REGIÓN SERRANA		3	77,376,071
2E092C1 ATENCIÓN INTEGRAL PARA LA PROTECCIÓN Y RESTITUCIÓN DE DERECHOS		16	96,156,853
2E093C1 ESPARCIMIENTO PARA EL DESARROLLO FAMILIAR		13	8,948,634
440 SUBSISTEMA DE PREPARATORIA ABIERTA Y TELEBACHILLERATO DEL ESTADO DE CHIHUAHUA	1	6	216,703,336
2E115C1 EDUCACIÓN EN TELEBACHILLERATOS		6	216,703,336
TOTAL GENERAL	29	168	7,072,543,721

Nota: Derivado de recomendaciones por parte del SIPINNA, el anexo de adolescentes se separa en virtud de identificar los recursos destinados a este grupo poblacional específico; sin embargo, existen clasificaciones donde el mismo recurso se destina en beneficio de las niñas, niños y adolescentes, como es el caso de la educación básica, donde la misma cantidad de recursos tiene un efecto positivo en ambos grupos de edad.



GOBIERNO DEL ESTADO DE CHIHUAHUA
Presupuesto de Egresos para el Ejercicio Fiscal 2025
Presupuesto Basado en Resultados
Indicadores Transversales

102 - SECRETARÍA GENERAL DE GOBIERNO

ALINEACIÓN AL PLAN ESTATAL DE DESARROLLO

E102T4 - SALUD, DESARROLLO HUMANO E IDENTIDAD CHIHUAHUA - INCLUSIÓN SOCIAL Y SUJETOS PRIORITARIOS - RESPETO DE LOS DERECHOS HUMANOS

PROGRAMA - 2P040L2 - SISTEMA ESTATAL DE PROTECCIÓN INTEGRAL DE NIÑAS, NIÑOS Y ADOLESCENTES

DEFINICIÓN	BENEFICIARIOS			
	TIPO	TOTAL	MUJERES	HOMBRES
Coordinar institucionalmente las acciones entre las dependencias y entidades que integran, o no, el Sistema Estatal de Protección Integral de Niñas, Niños y Adolescentes con el objeto de respetar, garantizar, proteger y restituir sus derechos.	Sujetos obligados	83	0	0

Indicadores y Recursos Destinados a la Atención de Adolescentes

OBJETIVO A MEDIR		DATOS DEL INDICADOR			
NIVEL	RESUMEN NARRATIVO	NOMBRE	FÓRMULA	META	
ACTIVIDAD C0101	Realización de sesiones de comisión, sistema y consejos	Porcentaje de sesiones de (SR/SP)*100	SR = Sesiones realizadas SP = Sesiones programadas	32.00 32.00	100.00
ACTIVIDAD C0102	Celebración de firma de convenios	Porcentaje de convenios (CR/CP)*100	CR = Convenios realizados CP = Convenios programados	5.00 5.00	100.00
ACTIVIDAD C0201	Actualización periódica de indicadores de Niñas, Niños y Adolescentes	Porcentaje de los indicadores de Niñas, Niños y Adolescentes (IAS/TIS)*100	IAS = Indicadores actualizados en el sistema TIS = Total de Indicadores en el sistema	86.00 86.00	100.00
ACTIVIDAD C0202	Mejora del software de indicadores	Porcentaje de mejora del software (AR/AP)*100	AR = Acciones realizadas AP = Acciones solicitadas	4.00 4.00	100.00



GOBIERNO DEL ESTADO DE CHIHUAHUA
Presupuesto de Egresos para el Ejercicio Fiscal 2025
Presupuesto Basado en Resultados
Indicadores Transversales

102 - SECRETARÍA GENERAL DE GOBIERNO

ALINEACIÓN AL PLAN ESTATAL DE DESARROLLO

E102T4 - SALUD, DESARROLLO HUMANO E IDENTIDAD CHIHUAHUA - INCLUSIÓN SOCIAL Y SUJETOS PRIORITARIOS - RESPETO DE LOS DERECHOS HUMANOS

PROGRAMA - 2P040L2 - SISTEMA ESTATAL DE PROTECCIÓN INTEGRAL DE NIÑAS, NIÑOS Y ADOLESCENTES

DEFINICIÓN	BENEFICIARIOS		
	TIPO	TOTAL	HOMBRES
		83	0

Coordinar institucionalmente las acciones entre las dependencias y entidades que Sujetos obligados integran, o no, el Sistema Estatal de Protección Integral de Niñas, Niños y Adolescentes con el objeto de respetar, garantizar, proteger y restituir sus derechos.

Indicadores y Recursos Destinados a la Atención de Adolescentes

NIVEL	OBJETIVO A MEDIR	RESUMEN NARRATIVO	NOMBRE	DATOS DEL INDICADOR		
				FÓRMULA	META	
ACTIVIDAD C0301	Seguimiento al desarrollo de sesiones de los sistemas municipales	Porcentaje de sesiones realizadas con respecto a los seguimientos programados	de (SR/SP)*100	SR = Seguimientos realizados SP = Seguimientos programados	112.00 112.00	100.00
ACTIVIDAD C0302	Promoción de buenas prácticas los municipios	Porcentaje de buenas prácticas en los municipios	de (BPPM/BPPS) buenas prácticas *100	BPPM = Buenas Practicas Promovidas con los Municipios BPPS = Buenas Practicas Presentadas en el SIPINNA	5.00 5.00	100.00
ACTIVIDAD C0401	Elaboración del programa de capacitación	Porcentaje del programa de capacitación	del (PCR/PCP) de *100	PCR = Programa de capacitación realizado PCP = Programa de capacitación programado	1.00 1.00	100.00



GOBIERNO DEL ESTADO DE CHIHUAHUA
Presupuesto de Egresos para el Ejercicio Fiscal 2025
Presupuesto Basado en Resultados
Indicadores Transversales

102 - SECRETARÍA GENERAL DE GOBIERNO

ALINEACIÓN AL PLAN ESTATAL DE DESARROLLO

E102T4 - SALUD, DESARROLLO HUMANO E IDENTIDAD CHIHUAHUA - INCLUSIÓN SOCIAL Y SUJETOS PRIORITARIOS - RESPETO DE LOS DERECHOS HUMANOS

PROGRAMA - 2P040L2 - SISTEMA ESTATAL DE PROTECCIÓN INTEGRAL DE NIÑAS, NIÑOS Y ADOLESCENTES

DEFINICIÓN	BENEFICIARIOS		
	TIPO	TOTAL	HOMBRES

Coordinar institucionalmente las acciones entre las dependencias y entidades que Sujetos obligados integran, o no, el Sistema Estatal de Protección Integral de Niñas, Niños y Adolescentes con el objeto de respetar, garantizar, proteger y restituir sus derechos.

83

0

0

Indicadores y Recursos Destinados a la Atención de Adolescentes

OBJETIVO A MEDIR		DATOS DEL INDICADOR	
NIVEL	RESUMEN NARRATIVO	NOMBRE	FÓRMULA
ACTIVIDAD C0402	Realización de las convocatorias	Porcentaje convocatorias realizadas	de (CR/CP)*100
		convocatorias realizadas	CR = Convocatorias realizadas
			CP = Convocatorias programadas
			15.00
			15.00
			100.00
			100.00



GOBIERNO DEL ESTADO DE CHIHUAHUA
Presupuesto de Egresos para el Ejercicio Fiscal 2025
Presupuesto Basado en Resultados
Indicadores Transversales

105 - SECRETARÍA DE DESARROLLO HUMANO Y BIEN COMÚN

ALINEACIÓN AL PLAN ESTATAL DE DESARROLLO

E102T4 - SALUD, DESARROLLO HUMANO E IDENTIDAD CHIHUAHUA - INCLUSIÓN SOCIAL Y SUJETOS PRIORITARIOS - RESPETO DE LOS DERECHOS HUMANOS

PROGRAMA - 1S028A1 - JUNTOS SI PODEMOS

DEFINICIÓN	BENEFICIARIOS		
	TIPO	TOTAL	HOMBRES

Acciones encaminadas a mejorar la calidad de vida y contribuir al desarrollo social y humano de las personas en condición de vulnerabilidad que habitan los municipios de Ahumada, Ascensión, Guadalupe, Janos, Juárez y Praxedis G. Guerrero, mediante la entrega de apoyos económicos, apoyos en especie y servicios para el fortalecimiento comunitario, desarrollo de habilidades, inclusión productiva y la atención biopsicosocial.	Personas	33,843	11,875
		21,968	

Indicadores y Recursos Destinados a la Atención de Adolescentes

OBJETIVO A MEDIR		DATOS DEL INDICADOR	
NIVEL	RESUMEN NARRATIVO	NOMBRE	FÓRMULA
ACTIVIDAD C0701	Entrega de becas a las y los colaboradores	Porcentaje de (BCE/BCP) becas entregadas *100	BCE = Becas a las y los colaboradores entregadas BCP = Becas a las y los colaboradores programadas
			243.00
			243.00
			META
			100.00



GOBIERNO DEL ESTADO DE CHIHUAHUA
Presupuesto de Egresos para el Ejercicio Fiscal 2025
Presupuesto Basado en Resultados
Indicadores Transversales

105 - SECRETARÍA DE DESARROLLO HUMANO Y BIEN COMÚN

ALINEACIÓN AL PLAN ESTATAL DE DESARROLLO

E102T4 - SALUD, DESARROLLO HUMANO E IDENTIDAD CHIHUAHUA - INCLUSIÓN SOCIAL Y SUJETOS PRIORITARIOS - RESPETO DE LOS DERECHOS HUMANOS

PROGRAMA - 1S054A1 - ATENCIÓN A NIÑAS, NIÑOS, ADOLESCENTES Y JUVENTUDES

DEFINICIÓN	BENEFICIARIOS		
	TIPO	TOTAL	HOMBRES

Implementar y ejecutar acciones encaminadas a la atención y el fortalecimiento de Niñas, niños, adolescentes niñas, niños, adolescentes y juveniles en situación de pobreza, mediante el otorgamiento de apoyos y servicios para el desarrollo integral en un ambiente participativo con enfoque de derechos y perspectiva de género.

TIPO	TOTAL	MUJERES	HOMBRES
Niñas, niños, adolescentes	4,332	2,166	2,166

Indicadores y Recursos Destinados a la Atención de Adolescentes

OBJETIVO A MEDIR		DATOS DEL INDICADOR	
NIVEL	RESUMEN NARRATIVO	NOMBRE	FÓRMULA
ACTIVIDAD C0203	Seguimiento a convenios marco para la atención de niñas y niños.	Porcentaje de (SRCM/SPCM) *100 seguidimientos realizados	SRCM = Seguidimientos realizados a convenios marco SPCM = Seguidimientos programados a convenios marco.
			META
		12.00	100.00
		12.00	12.00



GOBIERNO DEL ESTADO DE CHIHUAHUA
Presupuesto de Egresos para el Ejercicio Fiscal 2025
Presupuesto Basado en Resultados
Indicadores Transversales

105 - SECRETARÍA DE DESARROLLO HUMANO Y BIEN COMÚN

ALINEACIÓN AL PLAN ESTATAL DE DESARROLLO

E102T4 - SALUD, DESARROLLO HUMANO E IDENTIDAD CHIHUAHUA - INCLUSIÓN SOCIAL Y SUJETOS PRIORITARIOS - RESPETO DE LOS DERECHOS HUMANOS

PROGRAMA - 2E027C1 - FORTALECIMIENTO COMUNITARIO Y PARTICIPACIÓN CIUDADANA

DEFINICIÓN	BENEFICIARIOS			
	TIPO	TOTAL	MUJERES	HOMBRES

Coadyuvar al desarrollo integral de las personas en situación de vulnerabilidad, Personas mediante apoyos económicos, en especie y servicios para el fortalecimiento del tejido social, así como atención psicológica para ampliar sus capacidades y mejorar de su calidad de vida.

167,671 100,602 67,069

Indicadores y Recursos Destinados a la Atención de Adolescentes

NIVEL	OBJETIVO A MEDIR	RESUMEN NARRATIVO	NOMBRE	DATOS DEL INDICADOR		
				FÓRMULA	META	
ACTIVIDAD C0101	Elaboración de planes de trabajo para los eventos de servicios elaborados	Porcentaje de planes de trabajo para los eventos de servicios elaborados	de (PTE/PTP)*100	PTE = Planes de Trabajo elaborados	180.00	100.00
ACTIVIDAD C0203	Integración de expedientes para orientación médica	Porcentaje expedientes integrados	de (EXI/EXP)*100	EXI = Expedientes Integrados EXP = Expedientes Programados	150.00	100.00
ACTIVIDAD C0401	Realización de apoyo socioeconómico para la entrega de apoyos económicos	estudio socioeconómico de apoyo socioeconómicos	de (ESR/ESP)*100	ESR = Estudios socio económicos realizados ESP = Estudios socio económicos programados	750.00	100.00
ACTIVIDAD C0403	Integración de apoyos económicos a centros, comités y ventanillas	expedientes para expedientes integrados	de (EI/EP)*100	EI = Expedientes Integrados EP = Expedientes Programados	10,000.00	100.00



GOBIERNO DEL ESTADO DE CHIHUAHUA
Presupuesto de Egresos para el Ejercicio Fiscal 2025
Presupuesto Basado en Resultados
Indicadores Transversales

105 - SECRETARÍA DE DESARROLLO HUMANO Y BIEN COMÚN

ALINEACIÓN AL PLAN ESTATAL DE DESARROLLO

E102T4 - SALUD, DESARROLLO HUMANO E IDENTIDAD CHIHUAHUA - INCLUSIÓN SOCIAL Y SUJETOS PRIORITARIOS - RESPETO DE LOS DERECHOS HUMANOS

PROGRAMA - 2E027C1 - FORTALECIMIENTO COMUNITARIO Y PARTICIPACIÓN CIUDADANA

DEFINICIÓN	BENEFICIARIOS		
	TIPO	TOTAL	MUJERES

Coadyuvar al desarrollo integral de las personas en situación de vulnerabilidad, Personas mediante apoyos económicos, en especie y servicios para el fortalecimiento del tejido social, así como atención psicológica para ampliar sus capacidades y mejorar de su calidad de vida.

167,671 100,602 67,069

Indicadores y Recursos Destinados a la Atención de Adolescentes

OBJETIVO A MEDIR		DATOS DEL INDICADOR			
NIVEL	RESUMEN NARRATIVO	NOMBRE	FÓRMULA	META	
ACTIVIDAD C0404	Entrega de becas a colaboradores	Porcentaje de becas a colaboradores otorgadas	BCE = Becas a colaboradores entregadas BCP = Becas a colaboradores programadas	212.00 212.00	100.00



GOBIERNO DEL ESTADO DE CHIHUAHUA
Presupuesto de Egresos para el Ejercicio Fiscal 2025
Presupuesto Basado en Resultados
Indicadores Transversales

106 - SECRETARÍA DE SALUD

ALINEACIÓN AL PLAN ESTATAL DE DESARROLLO

E101T4 - SALUD, DESARROLLO HUMANO E IDENTIDAD CHIHUAHUA - SALUD - RESPETO DE LOS DERECHOS HUMANOS

PROGRAMA - 2E034C1 - JUNTOS EN LA SALUD DE MUJERES EMBARAZADAS, NIÑAS Y NIÑOS MENORES DE 6 AÑOS

DEFINICIÓN	BENEFICIARIOS		
	TIPO	TOTAL	HOMBRES
		900	478

Programa interinstitucional con acciones focalizadas en reducir las brechas en la Población de mayor rezago y marginación social, priorizando a las mujeres embarazadas, niñas y niños menores de 6 años.

Indicadores y Recursos Destinados a la Atención de Adolescentes

OBJETIVO A MEDIR		DATOS DEL INDICADOR	
NIVEL	RESUMEN NARRATIVO	NOMBRE	FÓRMULA
ACTIVIDAD C0101	Traslado de brigadas médicas a las zonas de atención prioritaria.	Porcentaje de traslados de las brigadas médicas que acuden a las zonas de atención prioritaria	NTR = Numero de Traslados Realizados NTP = Numero de Traslados Programados
		de las *100	12.01
		de	12.01
ACTIVIDAD C0201	Visitas domiciliarias a mujeres embarazadas.	Porcentaje de visitas de seguimiento de mujeres embarazadas	VR = Visitas Realizadas VP = Visitas Programadas
		de (VR/VP)*100	26.00
		de	26.00
		de	100.00
ACTIVIDAD C0301	Realización de visitas a niñas y niños menores de 6 años.	Promedio de niños y niñas menores de 6 años atendidos por visita	TNN = Total de Niñas y Niños menores de 6 años VR = Visitas Realizadas
		de (TNN/VR)	127.00
		de	46.00
		años	2.76



GOBIERNO DEL ESTADO DE CHIHUAHUA
Presupuesto de Egresos para el Ejercicio Fiscal 2025
Presupuesto Basado en Resultados
Indicadores Transversales

106 - SECRETARÍA DE SALUD

ALINEACIÓN AL PLAN ESTATAL DE DESARROLLO

E101T4 - SALUD, DESARROLLO HUMANO E IDENTIDAD CHIHUAHUA - SALUD - RESPETO DE LOS DERECHOS HUMANOS

PROGRAMA - 2E034C1 - JUNTOS EN LA SALUD DE MUJERES EMBARAZADAS, NIÑAS Y NIÑOS MENORES DE 6 AÑOS

DEFINICIÓN	BENEFICIARIOS		
	TIPO	TOTAL	HOMBRES

Programa interinstitucional con acciones focalizadas en reducir las brechas en la Población

población de mayor rezago y marginación social, priorizando a las mujeres embarazadas, niñas y niños menores de 6 años.

900

478

422

Indicadores y Recursos Destinados a la Atención de Adolescentes

OBJETIVO A MEDIR		DATOS DEL INDICADOR	
NIVEL	RESUMEN NARRATIVO	NOMBRE	FÓRMULA
ACTIVIDAD C0302	Traslados a hospital de niñas y niños menores de 6 años.	Porcentaje de (TNNR/TNNP) ^{*100} de traslados realizados en niñas y niños menores de 6 años	TNNR = Traslados de Niñas y Niños Realizados TNNP = Traslados de Niñas y Niños Programados
			10.00
			10.00
			100.00



GOBIERNO DEL ESTADO DE CHIHUAHUA
Presupuesto de Egresos para el Ejercicio Fiscal 2025
Presupuesto Basado en Resultados
Indicadores Transversales

107 - SECRETARÍA DE EDUCACIÓN Y DEPORTE

ALINEACIÓN AL PLAN ESTATAL DE DESARROLLO

E104T4 - SALUD, DESARROLLO HUMANO E IDENTIDAD CHIHUAHUA - EDUCACIÓN - RESPETO DE LOS DERECHOS HUMANOS

PROGRAMA - 1S001A1 - PROGRAMA ESTATAL DE BECAS Y APOYOS EDUCATIVOS

DEFINICIÓN	BENEFICIARIOS			
	TIPO	TOTAL	MUJERES	HOMBRES
Apoyos económicos para estudiantes de educación básica, media superior y Estudiantes superior en situación vulnerable inscritos en escuelas públicas para garantizar su permanencia dentro del sistema educativo estatal y para su formación integral promoviendo la equidad de oportunidades educativas.	Estudiantes	24,892	13,383	11,509

Indicadores y Recursos Destinados a la Atención de Adolescentes

OBJETIVO A MEDIR		DATOS DEL INDICADOR		
NIVEL	RESUMEN NARRATIVO	NOMBRE	FÓRMULA	META
ACTIVIDAD C0102	Validación de solicitudes de apoyos económicos	Porcentaje solicitudes de apoyos económicos validadas	SAE_V = Solicitudes de apoyos económicos validadas / SAE_R = Solicitudes de apoyos económicos recibidas	100.00
ACTIVIDAD C0104	Realización de trámite de pago para apoyos económicos	Porcentaje trámites de pago para apoyos económicos aprobados	TPAE_A = Trámites de pago para apoyos económicos aprobados / TPAE_P = Trámites de pago para apoyos económicos presentados	100.00
ACTIVIDAD C0201	Supervisión del registro de estudiantes participantes	Porcentaje registros de estudiantes realizados	RER = Registros de Estudiantes Realizados / REP = Registros de Estudiantes Programados	100.00



GOBIERNO DEL ESTADO DE CHIHUAHUA
Presupuesto de Egresos para el Ejercicio Fiscal 2025
Presupuesto Basado en Resultados
Indicadores Transversales

107 - SECRETARÍA DE EDUCACIÓN Y DEPORTE

ALINEACIÓN AL PLAN ESTATAL DE DESARROLLO

E104T4 - SALUD, DESARROLLO HUMANO E IDENTIDAD CHIHUAHUA - EDUCACIÓN - RESPETO DE LOS DERECHOS HUMANOS

PROGRAMA - 1S001A1 - PROGRAMA ESTATAL DE BECAS Y APOYOS EDUCATIVOS

DEFINICIÓN	BENEFICIARIOS		
	TIPO	TOTAL	HOMBRES

Apoyos económicos para estudiantes de educación básica, media superior y Estudiantes superior en situación vulnerable inscritos en escuelas públicas para garantizar su permanencia dentro del sistema educativo estatal y para su formación integral promoviendo la equidad de oportunidades educativas.		24,892	13,383	11,509
---	--	--------	--------	--------

Indicadores y Recursos Destinados a la Atención de Adolescentes

OBJETIVO A MEDIR		DATOS DEL INDICADOR	
NIVEL	RESUMEN NARRATIVO	NOMBRE	FÓRMULA
ACTIVIDAD C0303	Gestión de trámite de pago de subsidios a Organizaciones de la Sociedad Civil	de la Sociedad Civil otorgados	SOSC_O = Subsidios a Organizaciones de la Sociedad Civil otorgados
		SOSC_S = Subsidios a Organizaciones de la Sociedad Civil solicitados	SOSC_S = Subsidios a Organizaciones de la Sociedad Civil solicitados
			39.00
			100.00



GOBIERNO DEL ESTADO DE CHIHUAHUA
Presupuesto de Egresos para el Ejercicio Fiscal 2025
Presupuesto Basado en Resultados
Indicadores Transversales

107 - SECRETARÍA DE EDUCACIÓN Y DEPORTE

ALINEACIÓN AL PLAN ESTATAL DE DESARROLLO

E104T4 - SALUD, DESARROLLO HUMANO E IDENTIDAD CHIHUAHUA - EDUCACIÓN - RESPETO DE LOS DERECHOS HUMANOS

PROGRAMA - 1S063A1 - APOYOS ESCOLARES PARA EDUCACIÓN BÁSICA

DEFINICIÓN	BENEFICIARIOS		
	TIPO	TOTAL	HOMBRES
		399,716	197,460

Apoyos escolares para estudiantes de educación básica inscritos en escuelas Estudiantes públicas para garantizar su permanencia dentro del sistema educativo estatal y para su formación integral promoviendo la equidad de oportunidades educativas.

Indicadores y Recursos Destinados a la Atención de Adolescentes

NIVEL	OBJETIVO A MEDIR	RESUMEN NARRATIVO	NOMBRE	DATOS DEL INDICADOR		
				FÓRMULA	META	
ACTIVIDAD C0101	Selección de escuelas de educación básica beneficiadas	Porcentaje de escuelas de educación básica beneficiadas de *100	de (EEBB/EEB) de	EEBB = Escuelas de Educación Básica Beneficiadas EEB = Escuelas de Educación Básica	500.00 5,151.00	9.71
ACTIVIDAD C0102	Distribución de los apoyos escolares a las bodegas de las regiones	Promedio de apoyos escolares distribuido en las bodegas de las regiones.	de (AEDBR/NBR)	AEDBR = Apoyos Escolares Distribuidos en las Bodegas en las Regiones. NBR = Número de Bodegas en las Regiones	549,116.00 8.00	68,639.50
ACTIVIDAD C0201	Formalización de los convenios con Municipios para la operación de los Centros Regionales Estatales	Integralmente formalizados con los municipios para la operación de los Centros Regionales Estatales	de (CFMOCREISE /CPMOCREISE con) *100	CFMOCREISE = Convenios Formalizados con los Municipios para la Operación de los Centros Regionales Estatales CPMOCREISE = Convenios Programados con los Municipios para la Operación de los Centros Regionales Estatales	30.00 30.00	100.00



GOBIERNO DEL ESTADO DE CHIHUAHUA
Presupuesto de Egresos para el Ejercicio Fiscal 2025
Presupuesto Basado en Resultados
Indicadores Transversales

107 - SECRETARÍA DE EDUCACIÓN Y DEPORTE

ALINEACIÓN AL PLAN ESTATAL DE DESARROLLO

E104T4 - SALUD, DESARROLLO HUMANO E IDENTIDAD CHIHUAHUA - EDUCACIÓN - RESPETO DE LOS DERECHOS HUMANOS

PROGRAMA - 1S063A1 - APOYOS ESCOLARES PARA EDUCACIÓN BÁSICA

DEFINICIÓN	BENEFICIARIOS		
	TIPO	TOTAL	HOMBRES

Apoyos escolares para estudiantes de educación básica inscritos en escuelas Estudiantes públicas para garantizar su permanencia dentro del sistema educativo estatal y para su formación integral promoviendo la equidad de oportunidades educativas.		399,716	202,256	197,460
---	--	---------	---------	---------

Indicadores y Recursos Destinados a la Atención de Adolescentes

OBJETIVO A MEDIR		DATOS DEL INDICADOR	
NIVEL	RESUMEN NARRATIVO	NOMBRE	FÓRMULA
ACTIVIDAD C0202	Supervisión de los Centros Regionales Integrales Estatales	Porcentaje Centros Regionales Integrales Estatales supervisados	de (CRIESES/CR IESESE)*100 CRIESES = Centros Regionales Integrales Estatales Supervisados CRIESE = Centros Regionales Integrales Estatales
			22.00 22.00
			100.00



GOBIERNO DEL ESTADO DE CHIHUAHUA
Presupuesto de Egresos para el Ejercicio Fiscal 2025
Presupuesto Basado en Resultados
Indicadores Transversales

107 - SECRETARÍA DE EDUCACIÓN Y DEPORTE

ALINEACIÓN AL PLAN ESTATAL DE DESARROLLO

E104T4 - SALUD, DESARROLLO HUMANO E IDENTIDAD CHIHUAHUA - EDUCACIÓN - RESPETO DE LOS DERECHOS HUMANOS

PROGRAMA - 2E043C1 - COBERTURA EN EDUCACIÓN BÁSICA

DEFINICIÓN	BENEFICIARIOS		
	TIPO	TOTAL	HOMBRES

Garantizar el derecho al servicio educativo a la población de 3 a 14 años de edad Población en los diferentes niveles y modalidades de la educación básica, promoviendo cursen en el nivel que correspondan a la edad, con una visión inclusiva, equitativa y con perspectiva de género.

652,974

334,445

318,529

Indicadores y Recursos Destinados a la Atención de Adolescentes

OBJETIVO A MEDIR		DATOS DEL INDICADOR	
NIVEL	RESUMEN NARRATIVO	NOMBRE	FÓRMULA
ACTIVIDAD C0102	Realización de trámites para operación de la educación básica	de (TROEB/TPOE B)*100	TROEB = Trámites Realizados para la Operación de la Educación Básica. TPOEB = Trámites Programados para la Operación de la Educación Básica.
			4,000.00
			4,000.00
ACTIVIDAD C0201	Asignación de docentes en escuelas de educación especial del subsistema estatal	de (TDEESE/TEE en ESE) de escuelas de educación especial del Subsistema Estatal	TDEESE = Total de docentes de educación especial del Subsistema Estatal TEESE = Total de escuelas de educación especial del Subsistema Estatal
			403.00
			52.00
			7.75



GOBIERNO DEL ESTADO DE CHIHUAHUA
Presupuesto de Egresos para el Ejercicio Fiscal 2025
Presupuesto Basado en Resultados
Indicadores Transversales

107 - SECRETARÍA DE EDUCACIÓN Y DEPORTE

ALINEACIÓN AL PLAN ESTATAL DE DESARROLLO

E104T4 - SALUD, DESARROLLO HUMANO E IDENTIDAD CHIHUAHUA - EDUCACIÓN - RESPETO DE LOS DERECHOS HUMANOS

PROGRAMA - 2E043C1 - COBERTURA EN EDUCACIÓN BÁSICA

DEFINICIÓN	BENEFICIARIOS		
	TIPO	TOTAL	HOMBRES

Garantizar el derecho al servicio educativo a la población de 3 a 14 años de edad Población en los diferentes niveles y modalidades de la educación básica, promoviendo cursen en el nivel que correspondan a la edad, con una visión inclusiva, equitativa y con perspectiva de género.		652,974	318,529
		334,445	

Indicadores y Recursos Destinados a la Atención de Adolescentes

OBJETIVO A MEDIR		DATOS DEL INDICADOR	
NIVEL	RESUMEN NARRATIVO	NOMBRE	FÓRMULA
ACTIVIDAD C0302	Realización de reuniones de coordinación para los eventos extracurriculares	de coordinación realizadas para los eventos extracurriculares	de (RCREEEB/RC de REE_EB)*100
			RCREEEB = Reuniones de Coordinación Realizadas para los Eventos Extracurriculares de Educación Básica.
			RCREE_EB = Reuniones de Coordinación Programadas para los Eventos Extracurriculares de Educación Básica.
			19.00
			100.00



GOBIERNO DEL ESTADO DE CHIHUAHUA
Presupuesto de Egresos para el Ejercicio Fiscal 2025
Presupuesto Basado en Resultados
Indicadores Transversales

107 - SECRETARÍA DE EDUCACIÓN Y DEPORTE

ALINEACIÓN AL PLAN ESTATAL DE DESARROLLO

E104T4 - SALUD, DESARROLLO HUMANO E IDENTIDAD CHIHUAHUA - EDUCACIÓN - RESPETO DE LOS DERECHOS HUMANOS

PROGRAMA - 2E055C1 - COBERTURA EN EDUCACIÓN MEDIA SUPERIOR

DEFINICIÓN	BENEFICIARIOS		
	TIPO	TOTAL	HOMBRES
Brindar la prestación del servicio educativo, mediante acciones que promuevan Jóvenes ampliar las oportunidades de acceso para la población de 15 a 17 años del estado de Chihuahua; con una visión inclusiva, equitativa y con perspectiva de género, que aseguren el acceso, permanencia y egreso de la educación media superior.		123,537	59,234
		64,303	

Indicadores y Recursos Destinados a la Atención de Adolescentes

OBJETIVO A MEDIR		DATOS DEL INDICADOR	
NIVEL	RESUMEN NARRATIVO	NOMBRE	FÓRMULA
FIN	Contribuir ampliar la cobertura a nivel Variación estatal en materia educativa a través porcentual del acceso al servicio de la educación cobertura media superior con inclusión e educación media superior igualdad.	((EIIEMSt/EIIE de MST1)-1)*100 en educación media superior	124,116.00
		EIIEMSt = Estudiantes inscritos en educación media superior en el ciclo actual	0.47
		EIIEMSt1 = Estudiantes inscritos en educación media superior en el ciclo anterior	123,537.00



GOBIERNO DEL ESTADO DE CHIHUAHUA
Presupuesto de Egresos para el Ejercicio Fiscal 2025
Presupuesto Basado en Resultados
Indicadores Transversales

107 - SECRETARÍA DE EDUCACIÓN Y DEPORTE

ALINEACIÓN AL PLAN ESTATAL DE DESARROLLO

E104T4 - SALUD, DESARROLLO HUMANO E IDENTIDAD CHIHUAHUA - EDUCACIÓN - RESPETO DE LOS DERECHOS HUMANOS

PROGRAMA - 2E055C1 - COBERTURA EN EDUCACIÓN MEDIA SUPERIOR

DEFINICIÓN	BENEFICIARIOS		
	TIPO	TOTAL	HOMBRES

Brindar la prestación del servicio educativo, mediante acciones que promuevan Jóvenes ampliar las oportunidades de acceso para la población de 15 a 17 años del estado de Chihuahua; con una visión inclusiva, equitativa y con perspectiva de género, que aseguren el acceso, permanencia y egreso de la educación media superior.

123,537

59,234

Jóvenes

64,303

Indicadores y Recursos Destinados a la Atención de Adolescentes

OBJETIVO A MEDIR		DATOS DEL INDICADOR	
NIVEL	RESUMEN NARRATIVO	NOMBRE	FÓRMULA
COMPONENTE C01	Servicio de educación media superior otorgada por preparatorias del estado de Chihuahua en la Secretaría de Educación y Deporte	Porcentaje de preparatorias del estado de Chihuahua adscritas a la Secretaría de Educación y Deporte que otorgan Servicios de Educación Superior Media Superior	$(\text{EPEASEyC/EPECH}) * 100$
			EPEASEyC = Escuelas Preparatorias del Estado de Chihuahua Adscritas a la Secretaría de Educación y Deporte EPECH = Escuelas Preparatorias del Estado de Chihuahua
			22.00
			730.00
			3.01



GOBIERNO DEL ESTADO DE CHIHUAHUA
Presupuesto de Egresos para el Ejercicio Fiscal 2025
Presupuesto Basado en Resultados
Indicadores Transversales

107 - SECRETARÍA DE EDUCACIÓN Y DEPORTE

ALINEACIÓN AL PLAN ESTATAL DE DESARROLLO

E104T4 - SALUD, DESARROLLO HUMANO E IDENTIDAD CHIHUAHUA - EDUCACIÓN - RESPETO DE LOS DERECHOS HUMANOS

PROGRAMA - 2E055C1 - COBERTURA EN EDUCACIÓN MEDIA SUPERIOR

DEFINICIÓN	BENEFICIARIOS		
	TIPO	MUJERES	HOMBRES
	TOTAL	64,303	59,234
	TOTAL	123,537	64,303

Brindar la prestación del servicio educativo, mediante acciones que promuevan Jóvenes ampliar las oportunidades de acceso para la población de 15 a 17 años del estado de Chihuahua; con una visión inclusiva, equitativa y con perspectiva de género, que aseguren el acceso, permanencia y egreso de la educación media superior.

Indicadores y Recursos Destinados a la Atención de Adolescentes

NIVEL	OBJETIVO A MEDIR	RESUMEN NARRATIVO	NOMBRE	DATOS DEL INDICADOR		
				FÓRMULA	META	
ACTIVIDAD C0102	Supervisión de las preparatorias del subsistema estatal	de las preparatorias del subsistema estatal	Porcentaje de visitas de supervisión realizadas a los subsistemas estatales	$(VSRPSE/VSP \text{ de PSE}) * 100$	84.00	100.00
COMPONENTE C02	Catálogo de Educación proporcionado a las secundarias	Instituciones de Media Superior escuelas secundarias	de Promedio Superior Catálogo de Educación de Media Superior proporcionados a escuelas secundarias	$(CIEMSP_ES/IT \text{ de ES})$	2,000.00	1.95
			Media Superior proporcionados a escuelas secundarias	TES = Escuelas Secundarias	1,028.00	



GOBIERNO DEL ESTADO DE CHIHUAHUA
Presupuesto de Egresos para el Ejercicio Fiscal 2025
Presupuesto Basado en Resultados
Indicadores Transversales

107 - SECRETARÍA DE EDUCACIÓN Y DEPORTE

ALINEACIÓN AL PLAN ESTATAL DE DESARROLLO

E104T4 - SALUD, DESARROLLO HUMANO E IDENTIDAD CHIHUAHUA - EDUCACIÓN - RESPETO DE LOS DERECHOS HUMANOS

PROGRAMA - 2E055C1 - COBERTURA EN EDUCACIÓN MEDIA SUPERIOR

DEFINICIÓN	BENEFICIARIOS		
	TIPO	TOTAL	HOMBRES
		123,537	59,234

Brindar la prestación del servicio educativo, mediante acciones que promuevan Jóvenes ampliar las oportunidades de acceso para la población de 15 a 17 años del estado de Chihuahua; con una visión inclusiva, equitativa y con perspectiva de género, que aseguren el acceso, permanencia y egreso de la educación media superior.

Indicadores y Recursos Destinados a la Atención de Adolescentes

OBJETIVO A MEDIR		DATOS DEL INDICADOR	
NIVEL	RESUMEN NARRATIVO	FÓRMULA	META
C0202	Impresión de los Catálogos de oferta educativa	de (COEEMS_Im/ impresiones de COEEMS_Pr) los catálogos de *100 oferta educativa	100.00
		COEEMS_Im = Catálogo de Oferta Educativa de Educación Media Superior Impresos	2,000.00
		COEEMS_Pr = Catálogo de Oferta Educativa de Educación Media Superior Programados	2,000.00



GOBIERNO DEL ESTADO DE CHIHUAHUA
Presupuesto de Egresos para el Ejercicio Fiscal 2025
Presupuesto Basado en Resultados
Indicadores Transversales

107 - SECRETARÍA DE EDUCACIÓN Y DEPORTE

ALINEACIÓN AL PLAN ESTATAL DE DESARROLLO

E104T4 - SALUD, DESARROLLO HUMANO E IDENTIDAD CHIHUAHUA - EDUCACIÓN - RESPETO DE LOS DERECHOS HUMANOS

PROGRAMA - 2E220C1 - FORMACIÓN INTEGRAL DE LOS ESTUDIANTES DE EDUCACIÓN MEDIA SUPERIOR

DEFINICIÓN	BENEFICIARIOS		
	TIPO	TOTAL	HOMBRES

Brindar los servicios educativos de calidad a los estudiantes de escuelas del Estudiantes Sistema Educativo Estatal, a través del desarrollo de ambientes escolares que propicien el aprendizaje, la inclusión, equidad y perspectiva de género.	81,205	44,663	36,542
--	--------	--------	--------

Indicadores y Recursos Destinados a la Atención de Adolescentes

NIVEL	OBJETIVO A MEDIR	RESUMEN NARRATIVO	NOMBRE	DATOS DEL INDICADOR		
				FÓRMULA	META	
FIN	Contribuir a brindar los servicios educativos de calidad a los estudiantes de educación superior a través de acciones y proyectos para incrementar la aprobación y desarrollen habilidades y hábitos positivos para una formación integral	Variación de los servicios de educación media superior y estudiantes en la aprobación de los proyectos de educación media superior	de los estudiantes en la aprobación de los proyectos de educación media superior	$((EEMSA/EEEM \text{ de SAT1}) - 1) * 100$	81,205.00	-24.79
PROPOSITO	Los estudiantes de educación superior aprueban el ciclo escolar	Porcentaje de estudiantes aprobados de educación superior	de estudiantes aprobados de educación superior	$(EEMSA/EEExt \text{ EMSt}) * 100$	81,205.00	71.54



GOBIERNO DEL ESTADO DE CHIHUAHUA
Presupuesto de Egresos para el Ejercicio Fiscal 2025
Presupuesto Basado en Resultados
Indicadores Transversales

107 - SECRETARÍA DE EDUCACIÓN Y DEPORTE

ALINEACIÓN AL PLAN ESTATAL DE DESARROLLO

E104T4 - SALUD, DESARROLLO HUMANO E IDENTIDAD CHIHUAHUA - EDUCACIÓN - RESPETO DE LOS DERECHOS HUMANOS

PROGRAMA - 2E220C1 - FORMACIÓN INTEGRAL DE LOS ESTUDIANTES DE EDUCACIÓN MEDIA SUPERIOR

DEFINICIÓN	BENEFICIARIOS			
	TIPO	TOTAL	MUJERES	HOMBRES
Brindar los servicios educativos de calidad a los estudiantes de escuelas del Sistema Educativo Estatal, a través del desarrollo de ambientes escolares que propicien el aprendizaje, la inclusión, equidad y perspectiva de género.	Estudiantes	81,205	44,663	36,542

Indicadores y Recursos Destinados a la Atención de Adolescentes

OBJETIVO A MEDIR		DATOS DEL INDICADOR	
NIVEL	RESUMEN NARRATIVO	NOMBRE	FÓRMULA
COMPONENTE C01	Programas de estudio actualizados en las escuelas de preparatorias implementados	Porcentaje de preparatorias del Estado que implementan los programas de estudio actualizado	$\frac{\text{EPEIPEA} = \text{Escuelas Preparatorias del Estado que implementan los Programas de Estudio Actualizados}}{\text{EPEP} = \text{Escuelas Preparatorias del Estado P\acute{u}blicas}}$
ACTIVIDAD C0101	Realización de reuniones de fortalecimiento del Consejo Académico	de Porcentaje reuniones de fortalecimiento del Consejo Técnico Académico realizado	$\text{NRFCTAR/TR} = \frac{\text{Número de reuniones de fortalecimiento del Consejo Técnico Académico Realizadas}}{\text{TRFCTAP} = \text{Total de Reuniones de fortalecimiento del Consejo Técnico Académico Programadas}}$
			220.00
			730.00
			4.00
			4.00
			100.00
			30.14



GOBIERNO DEL ESTADO DE CHIHUAHUA
Presupuesto de Egresos para el Ejercicio Fiscal 2025
Presupuesto Basado en Resultados
Indicadores Transversales

107 - SECRETARÍA DE EDUCACIÓN Y DEPORTE

ALINEACIÓN AL PLAN ESTATAL DE DESARROLLO

E104T4 - SALUD, DESARROLLO HUMANO E IDENTIDAD CHIHUAHUA - EDUCACIÓN - RESPETO DE LOS DERECHOS HUMANOS

PROGRAMA - 2E220C1 - FORMACIÓN INTEGRAL DE LOS ESTUDIANTES DE EDUCACIÓN MEDIA SUPERIOR

DEFINICIÓN	BENEFICIARIOS		
	TIPO	TOTAL	HOMBRES

81,205 44,663 36,542

Brindar los servicios educativos de calidad a los estudiantes de escuelas del Estudiantes
Sistema Educativo Estatal, a través del desarrollo de ambientes escolares que
propicien el aprendizaje, la inclusión, equidad y perspectiva de género.

Indicadores y Recursos Destinados a la Atención de Adolescentes

OBJETIVO A MEDIR		DATOS DEL INDICADOR	
NIVEL	RESUMEN NARRATIVO	NOMBRE	FÓRMULA
ACTIVIDAD C0102	Coordinación de las reuniones de Porcentaje de (NRR CEPPE de Reuniones Realizadas para la Coordinación de Trabajo con la Comisión para la Planeación y Programación de Educación Media Superior	de (NRR CEPPE de Reuniones Realizadas para la Coordinación de Trabajo con la Comisión para la Planeación y Programación de Educación Media Superior	NRR_CEPPEMS = Número de Reuniones Realizadas para la Coordinación de Trabajo con la Comisión para la Planeación y Programación de Educación Media Superior
		Planeación y Programación de la Educación Media Superior	NRP_CEPPEMS = Número de Reuniones Programadas para la Coordinación de Trabajo con la Comisión para la Planeación y Programación de Educación Media Superior
COMPONENTE C02	Convivencias realizadas	Porcentaje de (ECDAYCR/EC de DayCP)*100	5.00
	extracurriculares	Eventos convivencias extracurricular realizadas	5.00
		de (ECDAYCR/EC de DayCP)*100	100.00
		Eventos convivencias extracurricular realizadas	100.00



GOBIERNO DEL ESTADO DE CHIHUAHUA
Presupuesto de Egresos para el Ejercicio Fiscal 2025
Presupuesto Basado en Resultados
Indicadores Transversales

107 - SECRETARÍA DE EDUCACIÓN Y DEPORTE

ALINEACIÓN AL PLAN ESTATAL DE DESARROLLO

E104T4 - SALUD, DESARROLLO HUMANO E IDENTIDAD CHIHUAHUA - EDUCACIÓN - RESPETO DE LOS DERECHOS HUMANOS

PROGRAMA - 2E220C1 - FORMACIÓN INTEGRAL DE LOS ESTUDIANTES DE EDUCACIÓN MEDIA SUPERIOR

DEFINICIÓN	BENEFICIARIOS		
	TIPO	TOTAL	HOMBRES

Brindar los servicios educativos de calidad a los estudiantes de escuelas del Sistema Educativo Estatal, a través del desarrollo de ambientes escolares que propicien el aprendizaje, la inclusión, equidad y perspectiva de género.		81,205	44,663	36,542
--	--	--------	--------	--------

Indicadores y Recursos Destinados a la Atención de Adolescentes

OBJETIVO A MEDIR		DATOS DEL INDICADOR	
NIVEL	RESUMEN NARRATIVO	NOMBRE	FÓRMULA
ACTIVIDAD C0202	Realización del registro de preparatorias estatales en las convivencias extracurriculares	de Preparatorias Estatales Registradas en las convivencias extracurriculares	EPEPRCDAyC /EPEPICDAyC) *100
	de preparatorias estatales registradas para participar en las convivencias extracurriculares	de Preparatorias Estatales Registradas en las Convivencias extracurriculares	EPEPRCDAyC = Escuelas Preparatorias Estatales Participantes Registradas en las Convivencias extracurriculares
	de preparatorias estatales registradas para participar en las convivencias extracurriculares	de Preparatorias Estatales Registradas en las Convivencias extracurriculares	EPEPICDAyC = Escuelas Preparatorias Estatales Incorporadas a la Secretaría de Educación y Deporte
			560.00
			980.00
			57.14



GOBIERNO DEL ESTADO DE CHIHUAHUA
Presupuesto de Egresos para el Ejercicio Fiscal 2025
Presupuesto Basado en Resultados
Indicadores Transversales

108 - SECRETARÍA DE TRABAJO Y PREVISIÓN SOCIAL

ALINEACIÓN AL PLAN ESTATAL DE DESARROLLO

E210T4 - CRECIMIENTO ECONÓMICO, INNOVADOR Y COMPETITIVO - JUSTICIA LABORAL - RESPETO DE LOS DERECHOS HUMANOS

PROGRAMA - 2E014C1 - JUSTICIA LABORAL

DEFINICIÓN	BENEFICIARIOS		
	TIPO	TOTAL	HOMBRES

Fomenta el cumplimiento de la legislación laboral, el respeto de los derechos de Población las y los trabajadores del Estado de Chihuahua, mediante la impartición de justicia en forma correcta, transparente y pronta.	55,000	27,500	27,500
--	--------	--------	--------

Indicadores y Recursos Destinados a la Atención de Adolescentes

OBJETIVO A MEDIR		DATOS DEL INDICADOR	
NIVEL	RESUMEN NARRATIVO	FÓRMULA	META
ACTIVIDAD C0103	Regulación de permisos de trabajo a Porcentaje de (PO/PP)*100 para adolescentes en edad permitida permisos para laborar, vigilando el correcto otorgados cumplimiento de la legislación laboral	PO = Permisos otorgados PP = Permisos programados	1,400.00 1,400.00
ACTIVIDAD C0104	Capacitación a los micro, pequeños y Porcentaje de (PCCTNL/PCC medianos centros de trabajo para el personas cumplimiento de sus obligaciones capacitadas en laborales materia de normativa laboral en los centros de trabajo	PCCTNL = Personas capacitadas de los centros de trabajo en normativa laboral PCCTNLP = Personas capacitadas de los centros de trabajo en la normativa laboral programadas	3,500.00 3,500.00



GOBIERNO DEL ESTADO DE CHIHUAHUA
Presupuesto de Egresos para el Ejercicio Fiscal 2025
Presupuesto Basado en Resultados
Indicadores Transversales

115 - FISCALÍA GENERAL DEL ESTADO

ALINEACIÓN AL PLAN ESTATAL DE DESARROLLO

E404T4 - SEGURIDAD HUMANA Y PROCURACIÓN DE JUSTICIA - PROCURACIÓN DE JUSTICIA - RESPETO DE LOS DERECHOS HUMANOS

PROGRAMA - 2E008C1 - INVESTIGACIÓN Y PERSECUCCIÓN DEL DELITO

DEFINICIÓN	BENEFICIARIOS		
	TIPO	TOTAL	HOMBRES

Comprende el conjunto de acciones para investigar con bases técnico científicas, Víctimas, Ofendidos del delito y Personas Abiertas por el Delito de Secuestro, en beneficio de las personas víctimas u ofendidas del Delito y Personas Abiertas por el Delito de Secuestro.

209,263 88,161 121,102

Indicadores y Recursos Destinados a la Atención de Adolescentes

OBJETIVO A MEDIR		DATOS DEL INDICADOR	
NIVEL	RESUMEN NARRATIVO	NOMBRE	FÓRMULA
ACTIVIDAD C0101	Canalización de las personas víctimas y ofendidas del delito que acuden a denunciar a las diversas unidades.	Porcentaje de Víctimas, Ofendidos de Otros Delitos y Personas canalizadas.	de (VOODPAVVOO DPAPA)*100 de Víctimas, Ofendidos de Otros Delitos y Personas Atendidas Programadas a Atender
			149,737.00 149,737.00 100.00
ACTIVIDAD C0201	Investigación inicial de los delitos por parte del Ministerio Público.	Porcentaje de Carpets de Investigación judicializadas por el Delito de Secuestro.	de (CIJDS/CIADS) de Carpets de Investigación Judicializadas por el Delito del Secuestro
			29.00 37.00 78.38



GOBIERNO DEL ESTADO DE CHIHUAHUA
Presupuesto de Egresos para el Ejercicio Fiscal 2025
Presupuesto Basado en Resultados
Indicadores Transversales

115 - FISCALÍA GENERAL DEL ESTADO

ALINEACIÓN AL PLAN ESTATAL DE DESARROLLO

E404T4 - SEGURIDAD HUMANA Y PROCURACIÓN DE JUSTICIA - PROCURACIÓN DE JUSTICIA - RESPETO DE LOS DERECHOS HUMANOS

PROGRAMA - 2E008C1 - INVESTIGACIÓN Y PERSECUCIÓN DEL DELITO

DEFINICIÓN	BENEFICIARIOS		
	TIPO	TOTAL	HOMBRES

Comprende el conjunto de acciones para investigar con bases técnico científicas, Víctimas, Ofendidos del delito que acuden a denunciar y la debida procuración de justicia.	209,263	88,161	121,102
---	---------	--------	---------

Indicadores y Recursos Destinados a la Atención de Adolescentes

OBJETIVO A MEDIR		DATOS DEL INDICADOR	
NIVEL	RESUMEN NARRATIVO	NOMBRE	FÓRMULA
ACTIVIDAD C0203	Realización de audiencias por parte del Ministerio Público.	de audiencias realizadas ante el poder judicial por el Ministerio Público durante el proceso penal.	$\frac{\text{ARMP} \times 100}{\text{R}}$ ARMP = Audiencias Realizadas por parte del Ministerio Público AMPPR = Audiencias por parte del Ministerio Público Programadas a Realizar
			49,614.00 49,614.00 100.00



GOBIERNO DEL ESTADO DE CHIHUAHUA
Presupuesto de Egresos para el Ejercicio Fiscal 2025
Presupuesto Basado en Resultados
Indicadores Transversales

115 - FISCALÍA GENERAL DEL ESTADO

ALINEACIÓN AL PLAN ESTATAL DE DESARROLLO

E404T4 - SEGURIDAD HUMANA Y PROCURACIÓN DE JUSTICIA - PROCURACIÓN DE JUSTICIA - RESPETO DE LOS DERECHOS HUMANOS

PROGRAMA - 2E081C1 - PROGRAMA INSTITUCIONAL DE ATENCIÓN A VÍCTIMAS

DEFINICIÓN	BENEFICIARIOS		
	TIPO	TOTAL	HOMBRES
Comprende el conjunto de procedimientos, acciones y principios fundamentales para proporcionar atención, asistencia y reparación integral a víctimas directas, indirectas y/o potenciales del delito y/o de violaciones de Derechos Humanos, con un enfoque de género diferencial y especializado, tendientes a impulsar su empoderamiento y prevenir la revictimización.	Víctimas directas, indirectas y/o víctimas potenciales del delito y/o de violaciones de Derechos Humanos	22,484	3,099

Indicadores y Recursos Destinados a la Atención de Adolescentes

OBJETIVO A MEDIR		DATOS DEL INDICADOR	
NIVEL	RESUMEN NARRATIVO	NOMBRE	META
ACTIVIDAD C0301	Presentación de solicitudes de acceso a los recursos del Fondo de Asistencia y Reparación Integral Víctimas del Estado de Chihuahua.	Porcentaje de ayuda, solicitudes presentadas para acceder al fondo.	100.00
		de (SPRD/SRDP) del Daño Presentadas. SRDP = Solicitadas para el Daño Programadas.	12.00
ACTIVIDAD C0302	Evaluación de las solicitudes de reparación integral del daño.	Porcentaje de evaluaciones realizadas a solicitudes de reparación de daños.	100.00
		de (ERSRD/ESRD PR)*100 a de reparaciones a solicitudes de reparación de daños programadas a realizar	12.00
		de (ERSRD/ESRD PR)*100 a de reparaciones a solicitudes de reparación de daños programadas a realizar	12.00



GOBIERNO DEL ESTADO DE CHIHUAHUA
Presupuesto de Egresos para el Ejercicio Fiscal 2025
Presupuesto Basado en Resultados
Indicadores Transversales

126 - SECRETARÍA DE SEGURIDAD PÚBLICA

ALINEACIÓN AL PLAN ESTATAL DE DESARROLLO

E401T1 - SEGURIDAD HUMANA Y PROCURACIÓN DE JUSTICIA - SEGURIDAD CIUDADANA - PARTICIPACIÓN CIUDADANA

PROGRAMA - 2E004C1 - PREVENCIÓN DE LA VIOLENCIA Y LA DELINCUENCIA CON PARTICIPACIÓN CIUDADANA

DEFINICIÓN	BENEFICIARIOS		
	TIPO	TOTAL	HOMBRES
Comprende la planeación, implementación, evaluación y seguimiento de políticas públicas en materia de prevención social de la violencia y la delincuencia, con el objetivo de reducir los factores de riesgo y causas que las generan, mediante participación coordinada entre el gobierno y mujeres, hombres, niñas y niños de los municipios del estado de Chihuahua con incidencia delictiva	Mujeres, hombres, niñas y niños del estado de Chihuahua en municipios con alta incidencia delictiva	40,000	20,000
			20,000

Indicadores y Recursos Destinados a la Atención de Adolescentes

OBJETIVO A MEDIR		DATOS DEL INDICADOR	
NIVEL	RESUMEN NARRATIVO	NOMBRE	FÓRMULA
ACTIVIDAD C0101	Realización de acciones de vinculación	Porcentaje de acciones de vinculación realizadas	$(AVR/AVP) * 100$
		de acciones de vinculación realizadas	AVR = Acciones de vinculación realizadas
			AVP = Acciones de vinculación programadas
ACTIVIDAD C0102	Realización de acciones de proximidad social	Porcentaje de acciones de proximidad social realizadas	$(APSR/APSP) * 100$
		de acciones de proximidad social realizadas	APSR = Acciones de proximidad social realizadas
			APSP = Acciones de proximidad social programadas
			50.00
			50.00
			55.00
			55.00
			100.00
			100.00

GOBIERNO DEL ESTADO DE CHIHUAHUA
Presupuesto de Egresos para el Ejercicio Fiscal 2025
Presupuesto Basado en Resultados
Indicadores Transversales

126 - SECRETARÍA DE SEGURIDAD PÚBLICA

ALINEACIÓN AL PLAN ESTATAL DE DESARROLLO

E401T1 - SEGURIDAD HUMANA Y PROCURACIÓN DE JUSTICIA - SEGURIDAD CIUDADANA - PARTICIPACIÓN CIUDADANA

PROGRAMA - 2E004C1 - PREVENCIÓN DE LA VIOLENCIA Y LA DELINCUENCIA CON PARTICIPACIÓN CIUDADANA

DEFINICIÓN	BENEFICIARIOS			
	TIPO	TOTAL	MUJERES	HOMBRES
Comprende la planeación, implementación, evaluación y seguimiento de políticas Mujeres, hombres, niñas y niñas públicas en materia de prevención social de la violencia y la delincuencia, con el niños del estado de objetivo de reducir los factores de riesgo y causas que las generan, mediante la Chihuahua en municipios participación coordinada entre el gobierno y mujeres, hombres, niñas y niños de con alta incidencia delictiva los municipios del estado de Chihuahua con incidencia delictiva		40,000	20,000	20,000

Indicadores y Recursos Destinados a la Atención de Adolescentes

OBJETIVO A MEDIR		DATOS DEL INDICADOR		
NIVEL	RESUMEN NARRATIVO	NOMBRE	FÓRMULA	META
ACTIVIDAD C0201	Realización de estrategias de prevención social de la violencia con participación ciudadana	Porcentaje de acciones de prevención social de la violencia con participación ciudadana realizadas	de (APSVPCR/AP de SVPCP)*100	380.00
		de la violencia social	APSVPCR = Acciones de prevención social de la violencia con participación ciudadana programadas	380.00
ACTIVIDAD C0301	Implementación de mecanismos de cohesión social	Porcentaje de mecanismos de cohesión social implementados	(MCSI/MCSPI) de *100	100.00
		social implementadas	MCSPI = Mecanismos de cohesión social programadas a implementar	100.00



GOBIERNO DEL ESTADO DE CHIHUAHUA
Presupuesto de Egresos para el Ejercicio Fiscal 2025
Presupuesto Basado en Resultados
Indicadores Transversales

126 - SECRETARÍA DE SEGURIDAD PÚBLICA

ALINEACIÓN AL PLAN ESTATAL DE DESARROLLO

E401T1 - SEGURIDAD HUMANA Y PROCURACIÓN DE JUSTICIA - SEGURIDAD CIUDADANA - PARTICIPACIÓN CIUDADANA

PROGRAMA - 2E004C1 - PREVENCIÓN DE LA VIOLENCIA Y LA DELINCUENCIA CON PARTICIPACIÓN CIUDADANA

DEFINICIÓN	BENEFICIARIOS		
	TIPO	TOTAL	HOMBRES

Comprende la planeación, implementación, evaluación y seguimiento de políticas públicas en materia de prevención social de la violencia y la delincuencia, con el objetivo de reducir los factores de riesgo y causas que las generan, mediante participación coordinada entre el gobierno y mujeres, hombres, niñas y niños de los municipios del estado de Chihuahua con incidencia delictiva	Mujeres, hombres, niñas y niños del estado de Chihuahua en municipios con alta incidencia delictiva	40,000	20,000	20,000
---	---	--------	--------	--------

Indicadores y Recursos Destinados a la Atención de Adolescentes

OBJETIVO A MEDIR		DATOS DEL INDICADOR	
NIVEL	RESUMEN NARRATIVO	NOMBRE	FÓRMULA
ACTIVIDAD C0401	Implementación de acciones de canalización	Porcentaje de acciones canalización	de (ACYSI/ACYSP de l)*100
		de (ACYSI/ACYSP de l)*100	de (ACYSI/ACYSP de l)*100
		ACYSPI = Acciones de canalización y seguimiento programadas a implementar	ACYSPI = Acciones de canalización y seguimiento implementadas
			60.00
			60.00
			META
			100.00



GOBIERNO DEL ESTADO DE CHIHUAHUA
Presupuesto de Egresos para el Ejercicio Fiscal 2025
Presupuesto Basado en Resultados
Indicadores Transversales

126 - SECRETARÍA DE SEGURIDAD PÚBLICA

ALINEACIÓN AL PLAN ESTATAL DE DESARROLLO

E404T4 - SEGURIDAD HUMANA Y PROCURACIÓN DE JUSTICIA - PROCURACIÓN DE JUSTICIA - RESPETO DE LOS DERECHOS HUMANOS

PROGRAMA - 2E006C1 - REHABILITACIÓN Y REINSERCIÓN SOCIAL

DEFINICIÓN	BENEFICIARIOS		
	TIPO	TOTAL	HOMBRES

TIPO	TOTAL	HOMBRES
Personas privadas de la libertad procesadas y sentenciadas	8,925	479
Personas privadas de la libertad procesadas y sentenciadas del estado de Chihuahua		8,446

Comprende las acciones para organizar el sistema penitenciario estatal sobre la base del respeto a los derechos humanos, del trabajo, capacitación para el mismo, educación, salud y deporte como medios necesarios para lograr la reinserción a la vida social y productiva de las personas privadas de la libertad procesadas y sentenciadas.

Indicadores y Recursos Destinados a la Atención de Adolescentes

OBJETIVO A MEDIR		DATOS DEL INDICADOR	
NIVEL	RESUMEN NARRATIVO	NOMBRE	FÓRMULA
ACTIVIDAD C0101	Otorgamiento de insumos necesarios para una estancia digna de personas privadas de la libertad	Porcentaje de las personas privadas de la libertad con dieta general	PPLDG = Personas privadas de la libertad con dieta general
		de las personas privadas de la libertad con dieta general	PPL = Personas privadas de la libertad
		de (PPLPV/PPL) *100	
	Personas privadas de la libertad a las que se proporciona vestimenta		
			8,148.00
			8,925.00
			2,600.00
			8,925.00
			91.29
			29.13



GOBIERNO DEL ESTADO DE CHIHUAHUA
Presupuesto de Egresos para el Ejercicio Fiscal 2025
Presupuesto Basado en Resultados
Indicadores Transversales

126 - SECRETARÍA DE SEGURIDAD PÚBLICA

ALINEACIÓN AL PLAN ESTATAL DE DESARROLLO

E404T4 - SEGURIDAD HUMANA Y PROCURACIÓN DE JUSTICIA - PROCURACIÓN DE JUSTICIA - RESPETO DE LOS DERECHOS HUMANOS

PROGRAMA - 2E006C1 - REHABILITACIÓN Y REINSERCIÓN SOCIAL

DEFINICIÓN	BENEFICIARIOS		
	TIPO	TOTAL	HOMBRES

TIPO	TOTAL	HOMBRES
	8,925	479

Comprende las acciones para organizar el sistema penitenciario estatal sobre la base del respeto a los derechos humanos, del trabajo, capacitación para el mismo, educación, salud y deporte como medios necesarios para lograr la reinserción a la vida social y productiva de las personas privadas de la libertad procesadas y sentenciadas.

Indicadores y Recursos Destinados a la Atención de Adolescentes

OBJETIVO A MEDIR		DATOS DEL INDICADOR	
NIVEL	RESUMEN NARRATIVO	NOMBRE	FÓRMULA
ACTIVIDAD C0101	Otorgamiento de insumos necesarios para una estancia digna de personas privadas de la libertad	Porcentaje de las atenciones médicas proporcionadas	AMP = Atenciones médicas proporcionadas AMPP = Atenciones médicas programadas a proporcionar
		de (AMP/AMPP) *100	63,000.00 63,000.00
		Porcentaje de personas privadas de la libertad con dieta específica	PPLDE = Personas privadas de la libertad con dieta específica PPL = Personas privadas de la libertad
		de (PPLDE/PPL) *100	777.00 8,925.00
			8.71



GOBIERNO DEL ESTADO DE CHIHUAHUA
Presupuesto de Egresos para el Ejercicio Fiscal 2025
Presupuesto Basado en Resultados
Indicadores Transversales

126 - SECRETARÍA DE SEGURIDAD PÚBLICA

ALINEACIÓN AL PLAN ESTATAL DE DESARROLLO

E404T4 - SEGURIDAD HUMANA Y PROCURACIÓN DE JUSTICIA - PROCURACIÓN DE JUSTICIA - RESPETO DE LOS DERECHOS HUMANOS

PROGRAMA - 2E006C1 - REHABILITACIÓN Y REINSERCIÓN SOCIAL

DEFINICIÓN	BENEFICIARIOS		
	TIPO	TOTAL	HOMBRES

TIPO	TOTAL	HOMBRES
Personas privadas de la libertad procesadas y sentenciadas del estado de Chihuahua	8,925	479
TOTAL	8,925	479

Comprende las acciones para organizar el sistema penitenciario estatal sobre la base del respeto a los derechos humanos, del trabajo, capacitación para el mismo, educación, salud y deporte como medios necesarios para lograr la reinserción a la vida social y productiva de las personas privadas de la libertad procesadas y sentenciadas.

Indicadores y Recursos Destinados a la Atención de Adolescentes

OBJETIVO A MEDIR		DATOS DEL INDICADOR	
NIVEL	RESUMEN NARRATIVO	NOMBRE	FÓRMULA
ACTIVIDAD C0102	Privadas de desarrollo y esparcimiento para las Personas Privadas	Porcentaje personas privadas de la libertad con empleo	PPLE = Personas privadas de la libertad con empleo PPL = Personas privadas de la libertad
		de (PPLE/PPPL) *100	889.00
		de (EDCER/EDCE PR)*100	8,925.00
		de (EDCER/EDCE PR)*100	300.00
		de (EDCER/EDCE PR)*100	300.00
			100.00



GOBIERNO DEL ESTADO DE CHIHUAHUA
Presupuesto de Egresos para el Ejercicio Fiscal 2025
Presupuesto Basado en Resultados
Indicadores Transversales

126 - SECRETARÍA DE SEGURIDAD PÚBLICA

ALINEACIÓN AL PLAN ESTATAL DE DESARROLLO

E404T4 - SEGURIDAD HUMANA Y PROCURACIÓN DE JUSTICIA - PROCURACIÓN DE JUSTICIA - RESPETO DE LOS DERECHOS HUMANOS

PROGRAMA - 2E006C1 - REHABILITACIÓN Y REINSERCIÓN SOCIAL

DEFINICIÓN	BENEFICIARIOS		
	TIPO	TOTAL	HOMBRES

Comprende las acciones para organizar el sistema penitenciario estatal sobre la base del respeto a los derechos humanos, del trabajo, capacitación para el mismo, educación, salud y deporte como medios necesarios para lograr la reinserción a la vida social y productiva de las personas privadas de la libertad procesadas y sentenciadas.

8,925 479 8,446

Indicadores y Recursos Destinados a la Atención de Adolescentes

OBJETIVO A MEDIR		DATOS DEL INDICADOR	
NIVEL	RESUMEN NARRATIVO	NOMBRE	FÓRMULA
ACTIVIDAD C0102	Privadas	Privadas	Privadas
ACTIVIDAD C0201	Privadas de la Libertad	Privadas de la Libertad	Privadas de la Libertad

Provisión de actividades de desarrollo y esparcimiento para las Personas Privadas

de Personas privadas de la libertad que participan en actividades académicas

de (PPLPAA/PPL) *100 de (PPL/OSC) de (PPL/OSC)

1,850.00 8,925.00 1,850.00 8,925.00 20.73 6.62



GOBIERNO DEL ESTADO DE CHIHUAHUA
Presupuesto de Egresos para el Ejercicio Fiscal 2025
Presupuesto Basado en Resultados
Indicadores Transversales

126 - SECRETARÍA DE SEGURIDAD PÚBLICA

ALINEACIÓN AL PLAN ESTATAL DE DESARROLLO

E404T4 - SEGURIDAD HUMANA Y PROCURACIÓN DE JUSTICIA - PROCURACIÓN DE JUSTICIA - RESPETO DE LOS DERECHOS HUMANOS

PROGRAMA - 2E006C1 - REHABILITACIÓN Y REINSERCIÓN SOCIAL

DEFINICIÓN	BENEFICIARIOS		
	TIPO	TOTAL	HOMBRES

Comprende las acciones para organizar el sistema penitenciario estatal sobre la base del respeto a los derechos humanos, del trabajo, capacitación para el mismo, libertad procesadas y educación, salud y deporte como medios necesarios para lograr la reinserción a la vida social y productiva de las personas privadas de la libertad procesadas y sentenciadas.	8,925	479	8,446
---	-------	-----	-------

Indicadores y Recursos Destinados a la Atención de Adolescentes

OBJETIVO A MEDIR		DATOS DEL INDICADOR	
NIVEL	RESUMEN NARRATIVO	NOMBRE	FÓRMULA
ACTIVIDAD C0201	Protección adecuada de las Privadas de la Libertad	Porcentaje de las Personas trasladadas de las personas privadas de libertad	de (TPPLR/TPPLP las R)*100
		TPPLR = Traslados de las personas privadas de libertad	TPPLR = Traslados de las personas privadas de la libertad programados a realizar
			10,000.00
			10,000.00
			100.00



GOBIERNO DEL ESTADO DE CHIHUAHUA
Presupuesto de Egresos para el Ejercicio Fiscal 2025
Presupuesto Basado en Resultados
Indicadores Transversales

130 - SECRETARÍA DE PUEBLOS Y COMUNIDADES INDÍGENAS

ALINEACIÓN AL PLAN ESTATAL DE DESARROLLO

E102T4 - SALUD, DESARROLLO HUMANO E IDENTIDAD CHIHUAHUA - INCLUSIÓN SOCIAL Y SUJETOS PRIORITARIOS - RESPETO DE LOS DERECHOS HUMANOS

PROGRAMA - 2E200C1 - ESTRATEGIA SOLIDARIA DE ALIMENTACIÓN NUTRITIVA, EN ESCUELAS CON POBLACIÓN INDÍGENA

DEFINICIÓN	BENEFICIARIOS		
	TIPO	TOTAL	HOMBRES

Fortalecer el derecho a la alimentación y mejorar la nutrición de estudiantes, Niñas, niños y adolescentes mediante la distribución de dotaciones alimenticias para niñas, niños y adolescentes en escuelas de nivel básico y media superior con población indígena.

TIPO	TOTAL	MUJERES	HOMBRES
	26,900	13,458	13,442

Indicadores y Recursos Destinados a la Atención de Adolescentes

NIVEL	OBJETIVO A MEDIR	RESUMEN NARRATIVO	NOMBRE	DATOS DEL INDICADOR	
				FÓRMULA	META
ACTIVIDAD C0101		Integración de comités escolares y vigilancia comunitaria para la recepción y preparación de alimentos.	Porcentaje de comités escolares integrados	$(CI/CPI)*100$	100.00
			Comités programados a integrar	CPI = Comités programados a integrar	564.00
ACTIVIDAD C0102		Distribución de alimento con población indígena.	Porcentaje de toneladas de alimento distribuidas	$(TAD/TPD)*100$	100.00
			toneladas de alimento distribuidas	TAD = Toneladas de alimento distribuidas TPD = Toneladas programadas a distribuir	1,712.00
			Porcentaje de capacitaciones impartidas	$(CI/CPI)*100$	100.00
ACTIVIDAD C0103		Orientación alimentaria para el manejo adecuado de los paquetes alimentarios	Porcentaje de capacitaciones impartidas	CPI = Capacitaciones programadas a impartir	475.00
			Capacitaciones programadas a impartir	CPI = Capacitaciones programadas a impartir	475.00



GOBIERNO DEL ESTADO DE CHIHUAHUA
Presupuesto de Egresos para el Ejercicio Fiscal 2025
Presupuesto Basado en Resultados
Indicadores Transversales

130 - SECRETARÍA DE PUEBLOS Y COMUNIDADES INDÍGENAS

ALINEACIÓN AL PLAN ESTATAL DE DESARROLLO

E102T4 - SALUD, DESARROLLO HUMANO E IDENTIDAD CHIHUAHUA - INCLUSIÓN SOCIAL Y SUJETOS PRIORITARIOS - RESPETO DE LOS DERECHOS HUMANOS

PROGRAMA - 2E200C1 - ESTRATEGIA SOLIDARIA DE ALIMENTACIÓN NUTRITIVA, EN ESCUELAS CON POBLACIÓN INDÍGENA

DEFINICIÓN	BENEFICIARIOS		
	TIPO	TOTAL	HOMBRES
Fortalecer el derecho a la alimentación y mejorar la nutrición de estudiantes, Niñas, niños y mediante la distribución de dotaciones alimenticias para niñas, niños y adolescentes adolescentes en escuelas de nivel básico y media superior con población indígena.		26,900	13,458
			13,442

Indicadores y Recursos Destinados a la Atención de Adolescentes

OBJETIVO A MEDIR		DATOS DEL INDICADOR	
NIVEL	RESUMEN NARRATIVO	NOMBRE	FÓRMULA
ACTIVIDAD C0104	Supervisión a los comedores escolares apoyados por el Programa.	Porcentaje de supervisiones realizadas en comedores escolares	$(SR/SPR)*100$ SR = Supervisiones realizadas SPR = Supervisiones programadas a realizar
			564.00 564.00
ACTIVIDAD C0201	Gestiones interinstitucionales realizadas para el equipamiento de comedores escolares.	Porcentaje de solicitudes gestionadas	$(SG/SA)*100$ SG = Solicitudes gestionadas SA = Solicitudes aprobadas
			10.00 10.00
ACTIVIDAD C0202	Distribución de equipos de comedores escolares.	Porcentaje de equipos alimentarios (comedores escolares) distribuidos	(CEE/CEP) para *100 CEE = Comedores escolares equipados CEP = Comedores Escolares programados
			10.00 10.00



GOBIERNO DEL ESTADO DE CHIHUAHUA
Presupuesto de Egresos para el Ejercicio Fiscal 2025
Presupuesto Basado en Resultados
Indicadores Transversales

401 - SERVICIOS EDUCATIVOS DEL ESTADO DE CHIHUAHUA

ALINEACIÓN AL PLAN ESTATAL DE DESARROLLO

E104T4 - SALUD, DESARROLLO HUMANO E IDENTIDAD CHIHUAHUA - EDUCACIÓN - RESPETO DE LOS DERECHOS HUMANOS

PROGRAMA - 1S062A1 - SERVICIOS DE APOYOS PARA EL ACCESO Y PERMANENCIA EN EDUCACIÓN BÁSICA Y NORMAL

DEFINICIÓN	BENEFICIARIOS		
	TIPO	TOTAL	HOMBRES

Brindar servicios educativos con dotación de apoyos complementarios para las y Alumnas y alumnos los alumnos que fomenten el acceso y permanencia en la escuelas de educación primaria, secundaria y normal federal transferido.		27,882	15,457	12,425
--	--	--------	--------	--------

Indicadores y Recursos Destinados a la Atención de Adolescentes

NIVEL	OBJETIVO A MEDIR	RESUMEN NARRATIVO	NOMBRE	DATOS DEL INDICADOR		
				FÓRMULA	META	
ACTIVIDAD C0101	Selección de alumnas y alumnos de primaria y secundaria beneficiados con becas.	Porcentaje de expedientes validados	de (EEBV/EEBR) *100	EEBV = Expedientes de primaria y secundaria validados EEBR = Expedientes de primaria y secundaria recibidos	18,408.00 18,408.00	100.00
ACTIVIDAD C0103	Tramitación del pago de los apoyos de becas y predomios.	Porcentaje de trámites de apoyos de becas y predomios concluidos	de (TABPC/TABP de P)*100	TABPC = Trámites de apoyos de becas y predomios concluidos TABPP = Trámites de apoyos de becas y predomios programados	14.00 14.00	100.00
ACTIVIDAD C0402	Selección de alumnas y alumnos de Normal Parral beneficiados con becas.	Porcentaje de expedientes de Normal Parral validados.	de (ENPV/ENPR) *100	ENPV = Expedientes de la Normal Parral validados. ENPR = Expedientes de la Normal Parral recibidos.	540.00 540.00	100.00



GOBIERNO DEL ESTADO DE CHIHUAHUA
Presupuesto de Egresos para el Ejercicio Fiscal 2025
Presupuesto Basado en Resultados
Indicadores Transversales

401 - SERVICIOS EDUCATIVOS DEL ESTADO DE CHIHUAHUA

ALINEACIÓN AL PLAN ESTATAL DE DESARROLLO

E104T4 - SALUD, DESARROLLO HUMANO E IDENTIDAD CHIHUAHUA - EDUCACIÓN - RESPETO DE LOS DERECHOS HUMANOS

PROGRAMA - 2E206C1 - COBERTURA EN EDUCACIÓN BÁSICA INCLUSIVA

DEFINICIÓN	BENEFICIARIOS		
	TIPO	TOTAL	HOMBRES
		472,532	240,506

Brindar el servicio educativo a la población con derecho a contar con formación Población básica en sus diferente niveles y modalidades en la entidad, para promover el acceso, permanencia y egreso a la educación básica con una visión inclusiva, equitativa y con respectiva de género, mediante la oferta de escuelas públicas.

Indicadores y Recursos Destinados a la Atención de Adolescentes

OBJETIVO A MEDIR		DATOS DEL INDICADOR	
NIVEL	RESUMEN NARRATIVO	NOMBRE	FÓRMULA
COMPONENTE C04	Servicio de educación otorgado	Secundaria y adolescentes que concluyen la educación secundaria respecto de quienes iniciaron el ciclo escolar t-2	$\frac{\text{ADOC_tESEC}}{\text{ADOI_t-2_ESEC}} * 100$ ADOC_tESEC = Las y los adolescentes que concluyen Educación Secundaria en el ciclo actual ADOI_t-2_ESEC = Las y los adolescentes que iniciaron Educación Secundaria dos ciclos atrás.
			37,183.00
			84.55



GOBIERNO DEL ESTADO DE CHIHUAHUA
Presupuesto de Egresos para el Ejercicio Fiscal 2025
Presupuesto Basado en Resultados
Indicadores Transversales

401 - SERVICIOS EDUCATIVOS DEL ESTADO DE CHIHUAHUA

ALINEACIÓN AL PLAN ESTATAL DE DESARROLLO

E104T4 - SALUD, DESARROLLO HUMANO E IDENTIDAD CHIHUAHUA - EDUCACIÓN - RESPETO DE LOS DERECHOS HUMANOS

PROGRAMA - 2E206C1 - COBERTURA EN EDUCACIÓN BÁSICA INCLUSIVA

DEFINICIÓN	BENEFICIARIOS		
	TIPO	TOTAL	HOMBRES
Brindar el servicio educativo a la población con derecho a contar con formación Población básica en sus diferente niveles y modalidades en la entidad, para promover el acceso, permanencia y egreso a la educación básica con una visión inclusiva, equitativa y con respectiva de género, mediante la oferta de escuelas publicas.		472,532	240,506
		232,026	

Indicadores y Recursos Destinados a la Atención de Adolescentes

NIVEL	OBJETIVO A MEDIR	RESUMEN NARRATIVO	NOMBRE	DATOS DEL INDICADOR	
				FÓRMULA	META
ACTIVIDAD C0401	Impartición del Programa Educación Secundaria	Programa de docentes con avance en el contenido del Programa de estudios del nivel de Educación Secundaria	Porcentaje promedio de docentes con avance en el contenido del Programa de estudios del nivel de Educación Secundaria	$(D_AVAPESEC / TDESEC) * 100$	4,430.00
			Docentes con avance en el contenido del Programa de estudios del nivel de Educación Secundaria	$TDESEC = \text{Total de docentes de Educación Secundaria}$	6,070.00
ACTIVIDAD C0402	Atención de trámites administrativos para la impartición de Educación Secundaria	Atención de trámites administrativos para la atención del nivel de Secundaria concluidos.	Porcentaje de los trámites administrativos de Educación Secundaria concluidos.	$(TA_CESEC / TA_IESEC) * 100$	4,114.00
			Trámites administrativos de educación Secundaria iniciados.	$TA_IESEC = \text{Trámites administrativos concluidos de educación Secundaria}$	4,290.00
					95.90



GOBIERNO DEL ESTADO DE CHIHUAHUA
Presupuesto de Egresos para el Ejercicio Fiscal 2025
Presupuesto Basado en Resultados
Indicadores Transversales

401 - SERVICIOS EDUCATIVOS DEL ESTADO DE CHIHUAHUA

ALINEACIÓN AL PLAN ESTATAL DE DESARROLLO

E104T4 - SALUD, DESARROLLO HUMANO E IDENTIDAD CHIHUAHUA - EDUCACIÓN - RESPETO DE LOS DERECHOS HUMANOS

PROGRAMA - 2E209C1 - GESTIÓN PARA LA EDUCACIÓN BÁSICA, NORMAL Y POSGRADO

DEFINICIÓN	BENEFICIARIOS		
	TIPO	MUJERES	HOMBRES
Gestión eficaz de los servicios administrativos para la operación de los centros de trabajo mediante una adecuada planeación, control, seguimiento del desempeño y transparencia del recurso ministrado para incrementar la oferta educativa con una visión inclusiva, equitativa, con perspectiva de género y respeto a los derechos humanos.	Centros de trabajo	0	0
	TOTAL	4,346	0

Indicadores y Recursos Destinados a la Atención de Adolescentes

OBJETIVO A MEDIR		DATOS DEL INDICADOR	
NIVEL	RESUMEN NARRATIVO	NOMBRE	FÓRMULA
ACTIVIDAD C0102	Profesionalización de personal.	Porcentaje de personal docente y de apoyo de educación básica que recibió capacitación en el trimestre t	$PDNIC_CAP = \frac{\text{Personal docente de educación básica capacitado}}{\text{Total de personal docente de educación básica}} \times 100$ $PER_ATE = \frac{\text{Personal docente y administrativo que se atiende con temas relacionados con la perspectiva de género}}{\text{Total de personal docente y administrativo federal transferido programado}} \times 100$
			19,522.00 24,085.00 715.00 100.00



GOBIERNO DEL ESTADO DE CHIHUAHUA
Presupuesto de Egresos para el Ejercicio Fiscal 2025
Presupuesto Basado en Resultados
Indicadores Transversales

401 - SERVICIOS EDUCATIVOS DEL ESTADO DE CHIHUAHUA

ALINEACIÓN AL PLAN ESTATAL DE DESARROLLO

E104T4 - SALUD, DESARROLLO HUMANO E IDENTIDAD CHIHUAHUA - EDUCACIÓN - RESPETO DE LOS DERECHOS HUMANOS

PROGRAMA - 2E209C1 - GESTIÓN PARA LA EDUCACIÓN BÁSICA, NORMAL Y POSGRADO

DEFINICIÓN	BENEFICIARIOS			
	TIPO	TOTAL	MUJERES	HOMBRES
Gestión eficaz de los servicios administrativos para la operación de los centros de trabajo mediante una adecuada planeación, control, seguimiento del desempeño y transparencia del recurso ministrado para incrementar la oferta educativa con una visión inclusiva, equitativa, con perspectiva de género y respeto a los derechos humanos.	Centros de trabajo	4,346	0	0

Indicadores y Recursos Destinados a la Atención de Adolescentes

OBJETIVO A MEDIR		DATOS DEL INDICADOR	
NIVEL	RESUMEN NARRATIVO	NOMBRE	FÓRMULA
ACTIVIDAD C0102	Profesionalización de personal.	Porcentaje personal de apoyo a la educación incorporado y/o promovidos en el sistema de desarrollo profesional de los trabajadores y asistencia a la educación	de (PERS_APOY_INC_PROM = Personal de apoyo y asistencia a la educación y RS_APOYASIS incorporados y/o promovidos a la _INS)*100 PERS_APOYASIS_INS = Personal de apoyo y asistencia a la educación inscrito
			1,300.00
			3,000.00
			43.33



GOBIERNO DEL ESTADO DE CHIHUAHUA
Presupuesto de Egresos para el Ejercicio Fiscal 2025
Presupuesto Basado en Resultados
Indicadores Transversales

401 - SERVICIOS EDUCATIVOS DEL ESTADO DE CHIHUAHUA

ALINEACIÓN AL PLAN ESTATAL DE DESARROLLO

E104T4 - SALUD, DESARROLLO HUMANO E IDENTIDAD CHIHUAHUA - EDUCACIÓN - RESPETO DE LOS DERECHOS HUMANOS

PROGRAMA - 2E209C1 - GESTIÓN PARA LA EDUCACIÓN BÁSICA, NORMAL Y POSGRADO

DEFINICIÓN	BENEFICIARIOS		
	TIPO	TOTAL	HOMBRES
Gestión eficaz de los servicios administrativos para la operación de los centros de trabajo mediante una adecuada planeación, control, seguimiento del desempeño y transparencia del recurso ministrado para incrementar la oferta educativa con una visión inclusiva, equitativa, con perspectiva de género y respeto a los derechos humanos.	Centros de trabajo	4,346	0

Indicadores y Recursos Destinados a la Atención de Adolescentes

OBJETIVO A MEDIR		DATOS DEL INDICADOR	
NIVEL	RESUMEN NARRATIVO	NOMBRE	META
ACTIVIDAD C0104	Atención a los trámites de los centros de educación básica por parte de las unidades de administración central.	de (TRAM_EB_AT EN/TRAM_RE en Q)*100 educación básica en el período	100.00
		FÓRMULA	62,821.00
		TRAM_REQ = Trámites en educación básica requeridos	62,821.00



GOBIERNO DEL ESTADO DE CHIHUAHUA
Presupuesto de Egresos para el Ejercicio Fiscal 2025
Presupuesto Basado en Resultados
Indicadores Transversales

404 - COLEGIO DE BACHILLERES DEL ESTADO DE CHIHUAHUA

ALINEACIÓN AL PLAN ESTATAL DE DESARROLLO

E104T4 - SALUD, DESARROLLO HUMANO E IDENTIDAD CHIHUAHUA - EDUCACIÓN - RESPETO DE LOS DERECHOS HUMANOS

PROGRAMA - 2E204C1 - PERMANENCIA EN EDUCACIÓN BACHILLERATO

DEFINICIÓN	BENEFICIARIOS		
	TIPO	TOTAL	HOMBRES
Se orienta a elevar la permanencia y cobertura en el Nivel Medio Superior Alumnos y alumnas de mediante estrategias que impulsen la calidad de los servicios educativos de los Colegios de Bachilleres alumnos del Colegio de Bachilleres del Estado de Chihuahua.	42,750	25,650	17,100

Indicadores y Recursos Destinados a la Atención de Adolescentes

NIVEL	OBJETIVO A MEDIR	RESUMEN NARRATIVO	NOMBRE	DATOS DEL INDICADOR	
				FÓRMULA	META
FIN	Contribuir a brindar los servicios educativos de calidad a los alumnos estudiantes de escuelas del Sistema Educativo Estatal, a través del desarrollo de ambientes escolares que propicien el aprendizaje, la equidad y perspectiva de género.	Porcentaje de los alumnos y alumnas que reciben servicios educativos que impulsan la calidad de los servicios educativos de los Colegios de Bachilleres del Estado de Chihuahua.	de (AI/ANMS)*100	AI = Alumnos y alumnas inscritos	28.94
PROPOSITO	Alumnos y alumnas del Colegio de Bachilleres del Estado de Chihuahua reciben una eficiente Educación Superior de calidad.	Porcentaje de Chihuahua Eficiencia Media terminal	de (AE/AI)*100	ANMS = Alumnos y alumnas de Nivel Medio Superior	70.80
COMPONENTE C01	Formación Académica brindada	Porcentaje de aprobaciones en Formación académica	de (EA/EAAA)*100	EA = Alumnos y alumnas que egresan	75.39
				EAA = Evaluaciones de los alumnos aplicadas	



GOBIERNO DEL ESTADO DE CHIHUAHUA
Presupuesto de Egresos para el Ejercicio Fiscal 2025
Presupuesto Basado en Resultados
Indicadores Transversales

404 - COLEGIO DE BACHILLERES DEL ESTADO DE CHIHUAHUA

ALINEACIÓN AL PLAN ESTATAL DE DESARROLLO

E104T4 - SALUD, DESARROLLO HUMANO E IDENTIDAD CHIHUAHUA - EDUCACIÓN - RESPETO DE LOS DERECHOS HUMANOS

PROGRAMA - 2E204C1 - PERMANENCIA EN EDUCACIÓN BACHILLERATO

DEFINICIÓN	BENEFICIARIOS		
	TIPO	TOTAL	HOMBRES
Se orienta a elevar la permanencia y cobertura estatal en el Nivel Medio Superior mediante estrategias que impulsen la calidad de los servicios educativos de los alumnos del Colegio de Bachilleres del Estado de Chihuahua.	Alumnos y alumnas de los Colegios de Bachilleres	42,750	17,100

Se orienta a elevar la permanencia y cobertura estatal en el Nivel Medio Superior mediante estrategias que impulsen la calidad de los servicios educativos de los alumnos del Colegio de Bachilleres del Estado de Chihuahua.

Indicadores y Recursos Destinados a la Atención de Adolescentes

NIVEL	OBJETIVO A MEDIR	RESUMEN NARRATIVO	NOMBRE	DATOS DEL INDICADOR			
				FÓRMULA	META		
ACTIVIDAD C0101	Inscripción Educativo	Inscripción de alumnos al Programa Educativo	Porcentaje inscripción alumnos	de (ANI/Esec) de *100	ANI = Alumnas y alumnos de nuevo ingreso Esec = Egresados de secundaria	15,466.00 54,800.00	28.22
ACTIVIDAD C0102	Selección de Formación Profesional	Selección de Formación Profesional	Porcentaje alumnos que seleccionan su formación profesional	de (AFP/AI)* 100	AFP = Alumnas y alumnos que seleccionan su formación profesional AI = Alumnas y alumnos inscritos	25,234.00 40,700.00	62.00
COMPONENTE C02	Atención Especializada Brindada	Atención Especializada Brindada	Porcentaje canalizaciones para atención especializada	de (AIC/AI)*100	AIC = Alumnas y alumnos canalizados AI = Alumnas y alumnos inscritos	22,860.00 38,350.00	59.61



GOBIERNO DEL ESTADO DE CHIHUAHUA
Presupuesto de Egresos para el Ejercicio Fiscal 2025
Presupuesto Basado en Resultados
Indicadores Transversales

404 - COLEGIO DE BACHILLERES DEL ESTADO DE CHIHUAHUA

ALINEACIÓN AL PLAN ESTATAL DE DESARROLLO

E104T4 - SALUD, DESARROLLO HUMANO E IDENTIDAD CHIHUAHUA - EDUCACIÓN - RESPETO DE LOS DERECHOS HUMANOS

PROGRAMA - 2E204C1 - PERMANENCIA EN EDUCACIÓN BACHILLERATO

DEFINICIÓN	BENEFICIARIOS			
	TIPO	TOTAL	MUJERES	HOMBRES
		42,750	25,650	17,100

Se orienta a elevar la permanencia y cobertura estatal en el Nivel Medio Superior Alumnos y alumnas de mediante estrategias que impulsen la calidad de los servicios educativos de los Colegio de Bachillerres alumnos del Colegio de Bachillerres del Estado de Chihuahua.

Indicadores y Recursos Destinados a la Atención de Adolescentes

OBJETIVO A MEDIR		DATOS DEL INDICADOR	
NIVEL	RESUMEN NARRATIVO	NOMBRE	FÓRMULA
ACTIVIDAD C0201	Canalización a Orientación	Porcentaje de canalizaciones a orientación	de (CO/SCO)*100 CO = Canalizaciones a Orientación SCO = Solicitudes de canalización a orientación
ACTIVIDAD C0202	Canalización a Tutorías	Porcentaje de canalizaciones a tutoría	de (CT/SCT)*100 CT = Canalizaciones a Tutoría SCT = Solicitudes de canalización a tutorías
ACTIVIDAD C0203	Canalización a Psicología	Porcentaje de canalizaciones a Psicología	de (CP/Avtc)*100 CP = Canalizaciones a Psicología Avtc = Alumnos y alumnas con valoración de Tamizaje
ACTIVIDAD C0301	Cumplimiento del Plan de Capacitación Docente	de cumplimiento del plan de capacitación docente	de (JR/JP)*100 JR = Jornadas de capacitación realizada JP = Jornadas de capacitación programadas
			META
			43.29
			38,350.00
			5.00
			33,200.00
			35.38
			13,000.00
			2.00
			2.00
			100.00



GOBIERNO DEL ESTADO DE CHIHUAHUA
Presupuesto de Egresos para el Ejercicio Fiscal 2025
Presupuesto Basado en Resultados
Indicadores Transversales

404 - COLEGIO DE BACHILLERES DEL ESTADO DE CHIHUAHUA

ALINEACIÓN AL PLAN ESTATAL DE DESARROLLO

E104T4 - SALUD, DESARROLLO HUMANO E IDENTIDAD CHIHUAHUA - EDUCACIÓN - RESPETO DE LOS DERECHOS HUMANOS

PROGRAMA - 2E204C1 - PERMANENCIA EN EDUCACIÓN BACHILLERATO

DEFINICIÓN	BENEFICIARIOS		
	TIPO	TOTAL	HOMBRES
Se orienta a elevar la permanencia y cobertura estatal en el Nivel Medio Superior Alumnos y alumnas de mediante estrategias que impulsen la calidad de los servicios educativos de los Colegio de Bachillerates alumnos del Colegio de Bachillerates del Estado de Chihuahua.		42,750	17,100

Se orienta a elevar la permanencia y cobertura estatal en el Nivel Medio Superior Alumnos y alumnas de mediante estrategias que impulsen la calidad de los servicios educativos de los Colegio de Bachillerates alumnos del Colegio de Bachillerates del Estado de Chihuahua.

Indicadores y Recursos Destinados a la Atención de Adolescentes

OBJETIVO A MEDIR		DATOS DEL INDICADOR	
NIVEL	RESUMEN NARRATIVO	NOMBRE	FÓRMULA
ACTIVIDAD C0302	Seguimiento a la función docente	Porcentaje de personal docente con seguimiento	$DS = \text{Docentes con seguimiento} / \text{TPD} \times 100$ TPD = Total de la plantilla docente
ACTIVIDAD C0401	Formalización de convenios de colaboración con los sectores público, privado y social	Porcentaje de convenios de colaboración firmados	$CF = \text{Convenios firmados} / \text{CG} \times 100$ CG = Convenios gestionados
ACTIVIDAD C0402	Atención a Programas Especiales	Porcentaje cumplimiento del plan de programas especiales	$AR = \text{Actividades Realizadas} / \text{AP} \times 100$ AR = Actividades Realizadas AP = Actividades Programadas
			META
			56.45
			700.00
			1,240.00
			28.00
			30.00
			10.00
			11.00
			93.33
			90.91



GOBIERNO DEL ESTADO DE CHIHUAHUA
Presupuesto de Egresos para el Ejercicio Fiscal 2025
Presupuesto Basado en Resultados
Indicadores Transversales

404 - COLEGIO DE BACHILLERES DEL ESTADO DE CHIHUAHUA

ALINEACIÓN AL PLAN ESTATAL DE DESARROLLO

E104T4 - SALUD, DESARROLLO HUMANO E IDENTIDAD CHIHUAHUA - EDUCACIÓN - RESPETO DE LOS DERECHOS HUMANOS

PROGRAMA - 2K043D2 - INFRAESTRUCTURA EDUCATIVA COBACH

DEFINICIÓN	BENEFICIARIOS		
	TIPO	TOTAL	HOMBRES
	Espacios educativos	32	0

Se orienta a elevar la calidad educativa de los jóvenes que cursan el nivel medio superior en el Colegio de Bachilleres del Estado de Chihuahua, mediante la construcción, rehabilitación y equipamiento de infraestructura física.

Indicadores y Recursos Destinados a la Atención de Adolescentes

OBJETIVO A MEDIR		DATOS DEL INDICADOR	
NIVEL	RESUMEN NARRATIVO	NOMBRE	FÓRMULA
FIN	Contribuir a brindar servicios educativos de calidad a estudiantes de escuelas del Sistema Educativo Estatal, a través del desarrollo de ambientes escolares que propicien el aprendizaje, la equidad y perspectiva de género.	Porcentaje de ocupación de la capacidad instalada	EFO = Espacios físicos ocupados / EFD = Espacios físicos disponibles
			42,750.00 47,810.00
PROPOSITO	Los espacios educativos del Colegio de Bachilleres del Estado de Chihuahua son adecuados para brindar servicios de Educación Superior de Calidad.	Porcentaje de espacios educativos para educación Media escolares propicios	EEAP = Espacios educativos con ambientes propicios TEE = Total de Espacios Educativos
			5.00 32.00
			89.42 15.63



GOBIERNO DEL ESTADO DE CHIHUAHUA
Presupuesto de Egresos para el Ejercicio Fiscal 2025
Presupuesto Basado en Resultados
Indicadores Transversales

404 - COLEGIO DE BACHILLERES DEL ESTADO DE CHIHUAHUA

ALINEACIÓN AL PLAN ESTATAL DE DESARROLLO

E104T4 - SALUD, DESARROLLO HUMANO E IDENTIDAD CHIHUAHUA - EDUCACIÓN - RESPETO DE LOS DERECHOS HUMANOS

PROGRAMA - 2K043D2 - INFRAESTRUCTURA EDUCATIVA COBACH

DEFINICIÓN	BENEFICIARIOS			
	TIPO	TOTAL	MUJERES	HOMBRES
Se orienta a elevar la calidad educativa de los jóvenes que cursan el nivel medio superior en el Colegio de Bachilleres del Estado de Chihuahua, mediante la construcción, rehabilitación y equipamiento de infraestructura física.	Espacios educativos	32	0	0

Indicadores y Recursos Destinados a la Atención de Adolescentes

OBJETIVO A MEDIR		DATOS DEL INDICADOR		
NIVEL	RESUMEN NARRATIVO	NOMBRE	FÓRMULA	META
COMPONENTE C01	Espacios educativos construidos	Porcentaje espacios educativos construidos	de $(EEC/TEE)*100$	1.00
			EEC = Espacios Educativos construidos en el Colegio de Bachilleres del Estado de Chihuahua	
			TEE = Total de espacios educativos del Colegio de Bachilleres del Estado de Chihuahua	32.00
ACTIVIDAD C0101	Elaboración de proyectos de construcción	de Porcentaje proyectos elaborados	de $(PR/PP)*100$	1.00
			PR = Proyectos realizados	100.00
			PP = Proyectos programados	1.00
ACTIVIDAD C0102	Participación en inversión	de Porcentaje participación en programas de inversión	de $(PP/PIE)*100$	1.00
			PP = Programas de inversión en que se participa	25.00
			PIE = Programas de infraestructura existentes	4.00



GOBIERNO DEL ESTADO DE CHIHUAHUA
Presupuesto de Egresos para el Ejercicio Fiscal 2025
Presupuesto Basado en Resultados
Indicadores Transversales

404 - COLEGIO DE BACHILLERES DEL ESTADO DE CHIHUAHUA

ALINEACIÓN AL PLAN ESTATAL DE DESARROLLO

E104T4 - SALUD, DESARROLLO HUMANO E IDENTIDAD CHIHUAHUA - EDUCACIÓN - RESPETO DE LOS DERECHOS HUMANOS

PROGRAMA - 2K043D2 - INFRAESTRUCTURA EDUCATIVA COBACH

DEFINICIÓN	BENEFICIARIOS		
	TIPO	TOTAL	HOMBRES
		32	0

Se orienta a elevar la calidad educativa de los jóvenes que cursan el nivel medio superior en el Colegio de Bachilleres del Estado de Chihuahua, mediante la construcción, rehabilitación y equipamiento de infraestructura física.

Indicadores y Recursos Destinados a la Atención de Adolescentes

NIVEL	OBJETIVO A MEDIR	RESUMEN NARRATIVO	NOMBRE	DATOS DEL INDICADOR	
				FÓRMULA	META
ACTIVIDAD C0103	Autorización de construcción	de proyectos de inversión autorizados, en relación a los elaborados	de (PA/PE)*100	de (PA/PE)*100	100.00
COMPONENTE C02	Espacios educativos mejorados	Porcentaje de espacios educativos mejorados	de (EFM/TEF)*100	EFM = Espacios físicos mejorados TEF = Total de espacios físicos	15.63
ACTIVIDAD C0201	Atención a espacios educativos	de mejora de proyectos de atención a espacios educativos	de (PA/PE)*100	PA = Proyectos atendidos PE = Proyectos elaborados	50.00



GOBIERNO DEL ESTADO DE CHIHUAHUA
Presupuesto de Egresos para el Ejercicio Fiscal 2025
Presupuesto Basado en Resultados
Indicadores Transversales

404 - COLEGIO DE BACHILLERES DEL ESTADO DE CHIHUAHUA

ALINEACIÓN AL PLAN ESTATAL DE DESARROLLO

E104T4 - SALUD, DESARROLLO HUMANO E IDENTIDAD CHIHUAHUA - EDUCACIÓN - RESPETO DE LOS DERECHOS HUMANOS

PROGRAMA - 2K043D2 - INFRAESTRUCTURA EDUCATIVA COBACH

DEFINICIÓN	BENEFICIARIOS		
	TIPO	TOTAL	HOMBRES
		32	0

Se orienta a elevar la calidad educativa de los jóvenes que cursan el nivel medio Espacios educativos superior en el Colegio de Bachilleres del Estado de Chihuahua, mediante la construcción, rehabilitación y equipamiento de infraestructura física.

Indicadores y Recursos Destinados a la Atención de Adolescentes

OBJETIVO A MEDIR		DATOS DEL INDICADOR			
NIVEL	RESUMEN NARRATIVO	NOMBRE	FÓRMULA	META	
ACTIVIDAD C0202	Cumplimiento del plan de trabajo en materia de protección civil	Porcentaje de cumplimiento al plan de trabajo en materia de protección civil	de (AR/AP)*100	4.00	66.67
			AR = Actividades realizadas AP = Actividades programadas	6.00	
COMPONENTE C03	Espacios educativos Equipados	Porcentaje de espacios educativos con adquisición de equipamiento	de (EEE/TEE)*100	5.00	15.63
			EEE = Espacios Educativos Equipados TEE = Total de espacios educativos	32.00	
ACTIVIDAD C0301	Actualización de mobiliario escolar	Porcentaje de espacios educativos con equipamiento escolar	de (EEM/TEE)*100	3.00	9.38
			EEM = Espacios Educativos con Mobiliario escolar TEE = Total de Espacios educativos	32.00	

GOBIERNO DEL ESTADO DE CHIHUAHUA
Presupuesto de Egresos para el Ejercicio Fiscal 2025
Presupuesto Basado en Resultados
Indicadores Transversales

404 - COLEGIO DE BACHILLERES DEL ESTADO DE CHIHUAHUA

ALINEACIÓN AL PLAN ESTATAL DE DESARROLLO

E104T4 - SALUD, DESARROLLO HUMANO E IDENTIDAD CHIHUAHUA - EDUCACIÓN - RESPETO DE LOS DERECHOS HUMANOS

PROGRAMA - 2K043D2 - INFRAESTRUCTURA EDUCATIVA COBACH

DEFINICIÓN	BENEFICIARIOS		
	TIPO	TOTAL	HOMBRES
Se orienta a elevar la calidad educativa de los jóvenes que cursan el nivel medio superior en el Colegio de Bachilleres del Estado de Chihuahua, mediante la construcción, rehabilitación y equipamiento de infraestructura física.	Espacios educativos	32	0

Indicadores y Recursos Destinados a la Atención de Adolescentes

OBJETIVO A MEDIR		DATOS DEL INDICADOR	
NIVEL	RESUMEN NARRATIVO	NOMBRE	FÓRMULA
ACTIVIDAD C0302	Equipamiento especializado de espacios educativos con equipamiento especializado	de Porcentaje de (EEEE/TEE) *100	EEEE = Espacios Educativos con equipamiento especializado TEE = Total de espacios educativos
		educativos con equipamiento especializado	2.00 32.00
ACTIVIDAD C0303	Cumplimiento del plan de trabajo de Tecnologías de la Información y Comunicaciones	de Porcentaje de cumplimiento al plan de trabajo de Tecnologías de la Información y Comunicaciones	AR = Actividades realizadas AP = Actividades programadas
			5.00 5.00
			100.00



GOBIERNO DEL ESTADO DE CHIHUAHUA
Presupuesto de Egresos para el Ejercicio Fiscal 2025
Presupuesto Basado en Resultados
Indicadores Transversales

407 - COLEGIO DE EDUCACIÓN PROFESIONAL TÉCNICA DEL ESTADO DE CHIHUAHUA

ALINEACIÓN AL PLAN ESTATAL DE DESARROLLO

E104T4 - SALUD, DESARROLLO HUMANO E IDENTIDAD CHIHUAHUA - EDUCACIÓN - RESPETO DE LOS DERECHOS HUMANOS

PROGRAMA - 2E058C1 - COBERTURA EN EDUCACIÓN EN BACHILLERATO TECNOLÓGICO

DEFINICIÓN	BENEFICIARIOS		
	TIPO	TOTAL	HOMBRES

Conceder el derecho a una educación de calidad para todas y todos los estudiantes, promoviendo una visión inclusiva, equitativa y con enfoque de género, que facilite el acceso, la permanencia y el egreso de la institución educativa.	Las alumnas y los alumnos	3,661	1,846	1,815
--	---------------------------	-------	-------	-------

Indicadores y Recursos Destinados a la Atención de Adolescentes

OBJETIVO A MEDIR		DATOS DEL INDICADOR	
NIVEL	RESUMEN NARRATIVO	NOMBRE	FÓRMULA
ACTIVIDAD C0101	Difusión de oferta educativa	Porcentaje alumnos egresados secundaria contactados en campañas promoción	TACCP = Total de Alumnado Captado en Campañas de Promoción ASV = Alumnado de Secundarias Visitadas
		de alumnos egresados de secundaria en campañas de promoción	4,040.00
		de alumnos egresados de secundaria en campañas de promoción	29,799.00
ACTIVIDAD C0102	Absorción de alumnos en primer semestre	Porcentaje absorción	NAMPSpN = Número Alumnas y alumnos Matriculados en Primer Semestre a nivel estatal del periodo N TESAlpN = Total de Alumnas y alumnos Egresados de Secundaria en el Area de Influencia en el periodo N
		de alumnos en primer semestre	3,609.00
			10.08
			35,803.00
			13.56



GOBIERNO DEL ESTADO DE CHIHUAHUA
Presupuesto de Egresos para el Ejercicio Fiscal 2025
Presupuesto Basado en Resultados
Indicadores Transversales

407 - COLEGIO DE EDUCACIÓN PROFESIONAL TÉCNICA DEL ESTADO DE CHIHUAHUA

ALINEACIÓN AL PLAN ESTATAL DE DESARROLLO

E104T4 - SALUD, DESARROLLO HUMANO E IDENTIDAD CHIHUAHUA - EDUCACIÓN - RESPETO DE LOS DERECHOS HUMANOS

PROGRAMA - 2E058C1 - COBERTURA EN EDUCACIÓN EN BACHILLERATO TECNOLÓGICO

DEFINICIÓN	BENEFICIARIOS		
	TIPO	TOTAL	HOMBRES

Conceder el derecho a una educación de calidad para todas y todos los estudiantes, promoviendo una visión inclusiva, equitativa y con enfoque de género, que facilite el acceso, la permanencia y el egreso de la institución educativa.	Las alumnas y los alumnos	3,661	1,846	1,815
--	---------------------------	-------	-------	-------

Indicadores y Recursos Destinados a la Atención de Adolescentes

OBJETIVO A MEDIR		DATOS DEL INDICADOR		
NIVEL	RESUMEN NARRATIVO	NOMBRE	FÓRMULA	META
ACTIVIDAD C0201	Realización de Servicio social por alumnas y alumnos	Porcentaje de Servicio Social *100	TARSS = Total de alumnas y alumnos que realiza el servicio social en el periodo N	2,883.00
			MtpN = Matrícula total de periodo N	9,975.00
ACTIVIDAD C0202	Realización de prácticas por alumnas y alumnos	Porcentaje de alumnas con Prácticas Profesionales	APP = Alumnado con Prácticas Profesionales	3,082.00
		Prácticas Profesionales	TA5toS = Total de Alumnas y alumnos en 5to. semestre	3,082.00



GOBIERNO DEL ESTADO DE CHIHUAHUA
Presupuesto de Egresos para el Ejercicio Fiscal 2025
Presupuesto Basado en Resultados
Indicadores Transversales

407 - COLEGIO DE EDUCACIÓN PROFESIONAL TÉCNICA DEL ESTADO DE CHIHUAHUA

ALINEACIÓN AL PLAN ESTATAL DE DESARROLLO

E104T4 - SALUD, DESARROLLO HUMANO E IDENTIDAD CHIHUAHUA - EDUCACIÓN - RESPETO DE LOS DERECHOS HUMANOS

PROGRAMA - 2E151C1 - CALIDAD EN LOS SERVICIOS DE EDUCACIÓN PROFESIONAL TÉCNICA BACHILLER

DEFINICIÓN	BENEFICIARIOS		
	TIPO	TOTAL	HOMBRES
Orientar acciones y proyectos que permitan la correcta prestación del servicio de Educación en Bachillerato Tecnológico, con equidad y perspectiva de género, mediante la aplicación de un modelo de calidad que permita a los egresados la continuación de los estudios de nivel superior y/o la inserción laboral esperada por los sectores productivos, sociales y gubernamentales.	Las alumnas y los alumnos	10,000	6,000
		4,000	

Indicadores y Recursos Destinados a la Atención de Adolescentes

NIVEL	OBJETIVO A MEDIR	RESUMEN NARRATIVO	NOMBRE	DATOS DEL INDICADOR	
				FÓRMULA	META
ACTIVIDAD C0201	Realización de Comités de Vinculación	de los Porcentaje de reuniones Comités Vinculación	de (NfRRCV/NRP de eA)*100 de NRPeA = Número de reuniones programadas	32.00	100.00
ACTIVIDAD C0202	Establecimiento del programa de egresados en planteles	de los Porcentaje de los planteles establecen su programa de seguimiento de egresados	de (NPcPSE/NfPC que E)*100 de NPcPSE = Número de Planteles con programa de seguimiento de egresados NfPCE = Número de planteles de CONALEP en el estado	8.00	100.00

GOBIERNO DEL ESTADO DE CHIHUAHUA
Presupuesto de Egresos para el Ejercicio Fiscal 2025
Presupuesto Basado en Resultados
Indicadores Transversales

415 - DESARROLLO INTEGRAL DE LA FAMILIA DEL ESTADO DE CHIHUAHUA

ALINEACIÓN AL PLAN ESTATAL DE DESARROLLO

E102T4 - SALUD, DESARROLLO HUMANO E IDENTIDAD CHIHUAHUA - INCLUSIÓN SOCIAL Y SUJETOS PRIORITARIOS - RESPETO DE LOS DERECHOS HUMANOS

PROGRAMA - 1S005A1 - ALIMENTACIÓN Y DESARROLLO AUTOSUSTENTABLE DE LAS FAMILIAS

DEFINICIÓN	BENEFICIARIOS		
	TIPO	MUJERES	HOMBRES

Realizar acciones a fin de que las personas en el Estado de Chihuahua en Personas situación de vulnerabilidad mejoren su calidad de vida, a través de apoyos y orientación alimentaria, desarrollo de comunidades autogestora, aprovechando sus propios recursos y habilidades.

199,354 100,589 98,765

Indicadores y Recursos Destinados a la Atención de Adolescentes

OBJETIVO A MEDIR	DATOS DEL INDICADOR				
NIVEL	RESUMEN NARRATIVO	NOMBRE	FÓRMULA	META	
FIN	Contribuir a proveer el acceso a la alimentación suficiente, diversa y nutritiva a los grupos vulnerados en este derecho, mejorando así la calidad de vida y contribuyendo a la disminución de los índices de desnutrición, mediante la implementación de acciones para mitigar su seguridad alimentaria	Variación porcentual de apoyos otorgados	$\frac{((\text{NAo}_t / \text{NAo}_t - 1) - 1) * 100}{\text{NAo}_t - 1}$	314,932.00	32.76
			NAo _t = Apoyos otorgados en el año actual NAo _{t-1} = Apoyos otorgados en el año anterior	237,222.00	
PROPOSITO	Las personas en situación de pobreza en el estado de Chihuahua presentan bajos índices de inseguridad alimentaria	Variación porcentual de personas que recibieron apoyos	$\frac{((\text{PAT}_1 / \text{PAT}_1 - 1) - 1) * 100}{\text{PAT}_1 - 1}$	199,354.00	18.76
			PAT ₁ = Personas apoyadas en el año actual PAT ₁ = Personas apoyadas en el año anterior	167,864.00	



GOBIERNO DEL ESTADO DE CHIHUAHUA
Presupuesto de Egresos para el Ejercicio Fiscal 2025
Presupuesto Basado en Resultados
Indicadores Transversales

415 - DESARROLLO INTEGRAL DE LA FAMILIA DEL ESTADO DE CHIHUAHUA

ALINEACIÓN AL PLAN ESTATAL DE DESARROLLO

E102T4 - SALUD, DESARROLLO HUMANO E IDENTIDAD CHIHUAHUA - INCLUSIÓN SOCIAL Y SUJETOS PRIORITARIOS - RESPETO DE LOS DERECHOS HUMANOS

PROGRAMA - 1S005A1 - ALIMENTACIÓN Y DESARROLLO AUTOSUSTENTABLE DE LAS FAMILIAS

DEFINICIÓN	BENEFICIARIOS			
	TIPO	TOTAL	MUJERES	HOMBRES
Realizar acciones a fin de que las personas en el Estado de Chihuahua en Personas situación de vulnerabilidad mejoren su calidad de vida, a través de apoyos y orientación alimentaria, desarrollo de comunidades autogestora, aprovechando sus propios recursos y habilidades.		199,354	100,589	98,765

Indicadores y Recursos Destinados a la Atención de Adolescentes

OBJETIVO A MEDIR		DATOS DEL INDICADOR		
NIVEL	RESUMEN NARRATIVO	NOMBRE	FÓRMULA	
COMPONENTE C01	Equipamientos de espacios alimentarios realizados	Porcentaje de acciones de gestión y supervisión de equipamientos de espacios alimentarios	de (Agstr/Agsp) de *100 y de supervisión programadas	Agstr = Acciones de gestión y supervisión realizadas Agsp = Acciones de gestión y supervisión programadas
ACTIVIDAD C0102	Gestión de equipamiento de espacios alimentarios	Porcentaje equipamiento a cocinas	de (ECe/ECp)*100	ECe = Equipamiento a cocinas entregadas ECp = Equipamiento a cocinas programadas
ACTIVIDAD C0401	Distribución de paquetes alimentarios a niñas y niños menores	Porcentaje paquetes alimentarios a niñas y niños menores de 2 a 5 años 11 meses	de (PAm5D/PAm5P)*100	PAm5D = Paquetes alimentarios menores de 5 años distribuidos PAm5P = Paquetes alimentarios menores de 5 años programados



GOBIERNO DEL ESTADO DE CHIHUAHUA
Presupuesto de Egresos para el Ejercicio Fiscal 2025
Presupuesto Basado en Resultados
Indicadores Transversales

415 - DESARROLLO INTEGRAL DE LA FAMILIA DEL ESTADO DE CHIHUAHUA

ALINEACIÓN AL PLAN ESTATAL DE DESARROLLO

E102T4 - SALUD, DESARROLLO HUMANO E IDENTIDAD CHIHUAHUA - INCLUSIÓN SOCIAL Y SUJETOS PRIORITARIOS - RESPETO DE LOS DERECHOS HUMANOS

PROGRAMA - 1S005A1 - ALIMENTACIÓN Y DESARROLLO AUTOSUSTENTABLE DE LAS FAMILIAS

DEFINICIÓN	BENEFICIARIOS			
	TIPO	TOTAL	MUJERES	HOMBRES

Realizar acciones a fin de que las personas en el Estado de Chihuahua en Personas situación de vulnerabilidad mejoren su calidad de vida, a través de apoyos y orientación alimentaria, desarrollo de comunidades autogestora, aprovechando sus propios recursos y habilidades.

199,354

100,589

98,765

Indicadores y Recursos Destinados a la Atención de Adolescentes

NIVEL	OBJETIVO A MEDIR	RESUMEN NARRATIVO	NOMBRE	DATOS DEL INDICADOR	
				FÓRMULA	META
ACTIVIDAD C0407	Distribución de paquetes alimentarios para desayunos calientes	Porcentaje de paquetes alimentarios para desayunos calientes	de (PADcd/PADcdP) *100	PADcd = Paquetes alimentarios en desayunos calientes distribuidos	100,670.00
				PADcdP = Paquetes alimentarios en desayunos calientes programados	100,670.00
ACTIVIDAD C0409	Distribución de paquetes alimentarios a niñas y niños menores de 6 meses	Porcentaje de paquetes alimentarios a niñas y niños menores de 6 a 24 meses	de (PACcdP/PACcdP) *100	PACcdP = Paquetes alimentarios para comidas calientes a población indígena distribuidos	480.00
				PACcdP = Paquetes alimentarios para comidas calientes a población indígena programados	480.00
ACTIVIDAD C0410	Distribución de paquetes alimentarios en desayunos fríos	Porcentaje de paquetes alimentarios en desayunos fríos	de (RADfD/RADfD) *100	RADfD = Raciones alimentarias desayunos fríos distribuidas	4,039,995.00
				RADfD = Raciones alimentarias desayunos fríos programadas	4,039,995.00



GOBIERNO DEL ESTADO DE CHIHUAHUA
Presupuesto de Egresos para el Ejercicio Fiscal 2025
Presupuesto Basado en Resultados
Indicadores Transversales

415 - DESARROLLO INTEGRAL DE LA FAMILIA DEL ESTADO DE CHIHUAHUA

ALINEACIÓN AL PLAN ESTATAL DE DESARROLLO

E102T4 - SALUD, DESARROLLO HUMANO E IDENTIDAD CHIHUAHUA - INCLUSIÓN SOCIAL Y SUJETOS PRIORITARIOS - RESPETO DE LOS DERECHOS HUMANOS

PROGRAMA - 1S005A1 - ALIMENTACIÓN Y DESARROLLO AUTOSUSTENTABLE DE LAS FAMILIAS

DEFINICIÓN	BENEFICIARIOS			
	TIPO	TOTAL	MUJERES	HOMBRES
Realizar acciones a fin de que las personas en el Estado de Chihuahua en Personas situación de vulnerabilidad mejoren su calidad de vida, a través de apoyos y orientación alimentaria, desarrollo de comunidades autogestoras, aprovechando sus propios recursos y habilidades.		199,354	100,589	98,765

Indicadores y Recursos Destinados a la Atención de Adolescentes

OBJETIVO A MEDIR		DATOS DEL INDICADOR			
NIVEL	RESUMEN NARRATIVO	NOMBRE	FÓRMULA	META	
ACTIVIDAD C0411	Operación de programas alimentarios	Porcentaje acciones control y programación a programas alimentarios	de (AcpPAr/AcpPA de p)*100	Acciones de control y programación a programas alimentarios realizados	100.00
		Porcentaje a programas alimentarios	AcpPAP = Acciones de control y programación a programas alimentarios programadas		804.00
		Porcentaje acciones aseguramiento de calidad	de (AacR/AacP) de *100	Acciones de aseguramiento de calidad realizadas	100.00
		Porcentaje supervisiones a programas alimentarios	AacP = Acciones de aseguramiento de calidad programadas		1,174.00
		Porcentaje supervisiones a programas alimentarios	SpaR = Supervisiones a programas alimentarios realizadas		700.00
		Porcentaje supervisiones a programas alimentarios	SpaP = Supervisiones a programas alimentarios programadas		700.00



GOBIERNO DEL ESTADO DE CHIHUAHUA
Presupuesto de Egresos para el Ejercicio Fiscal 2025
Presupuesto Basado en Resultados
Indicadores Transversales

415 - DESARROLLO INTEGRAL DE LA FAMILIA DEL ESTADO DE CHIHUAHUA

ALINEACIÓN AL PLAN ESTATAL DE DESARROLLO

E102T4 - SALUD, DESARROLLO HUMANO E IDENTIDAD CHIHUAHUA - INCLUSIÓN SOCIAL Y SUJETOS PRIORITARIOS - RESPETO DE LOS DERECHOS HUMANOS

PROGRAMA - 1S005A1 - ALIMENTACIÓN Y DESARROLLO AUTOSUSTENTABLE DE LAS FAMILIAS

DEFINICIÓN	BENEFICIARIOS			
	TIPO	TOTAL	MUJERES	HOMBRES

Realizar acciones a fin de que las personas en el Estado de Chihuahua en Personas 199,354 100,589 98,765
situación de vulnerabilidad mejoren su calidad de vida, a través de apoyos y
orientación alimentaria, desarrollo de comunidades autogestora, aprovechando sus
propios recursos y habilidades.

Indicadores y Recursos Destinados a la Atención de Adolescentes

OBJETIVO A MEDIR		DATOS DEL INDICADOR		
NIVEL	RESUMEN NARRATIVO	NOMBRE	FÓRMULA	META
ACTIVIDAD C0502	Capacitación otorgada en materia de Porcentaje de (CDSSr/CDSS de los Determinantes Sociales de la Salud a Grupos de Desarrollo constituidos en otorgadas localidades y áreas prioritarias de alta y muy alta marginación	de (CDSSr/CDSS p)*100	CDSSr = Capacitaciones en materia de los Determinantes Sociales de la Salud realizadas 7.00	100.00
ACTIVIDAD C0503	Apoyo a proyectos comunitarios con Porcentaje insumos en materia de los Proyectos determinantes sociales de la salud a Comunitarios Grupos de Desarrollo constituidos en apoyados con localidades y áreas prioritarias de alta insumos y muy alta marginación	de (PCAIR/PCAIp) *100	CDSSp = Capacitaciones en materia de los Determinantes Sociales de la Salud programadas 7.00 PCAIR = Proyectos comunitarios apoyados con insumos realizados 4.00 PCAIp = Proyectos comunitarios apoyados con insumos programados 4.00	100.00



GOBIERNO DEL ESTADO DE CHIHUAHUA
Presupuesto de Egresos para el Ejercicio Fiscal 2025
Presupuesto Basado en Resultados
Indicadores Transversales

415 - DESARROLLO INTEGRAL DE LA FAMILIA DEL ESTADO DE CHIHUAHUA

ALINEACIÓN AL PLAN ESTATAL DE DESARROLLO

E102T4 - SALUD, DESARROLLO HUMANO E IDENTIDAD CHIHUAHUA - INCLUSIÓN SOCIAL Y SUJETOS PRIORITARIOS - RESPETO DE LOS DERECHOS HUMANOS

PROGRAMA - 1S005A1 - ALIMENTACIÓN Y DESARROLLO AUTOSUSTENTABLE DE LAS FAMILIAS

DEFINICIÓN	BENEFICIARIOS		
	TIPO	TOTAL	MUJERES

Realizar acciones a fin de que las personas en el Estado de Chihuahua en Personas situación de vulnerabilidad mejoren su calidad de vida, a través de apoyos y orientación alimentaria, desarrollo de comunidades autogestora, aprovechando sus propios recursos y habilidades.

199,354

100,589

98,765

Indicadores y Recursos Destinados a la Atención de Adolescentes

OBJETIVO A MEDIR		DATOS DEL INDICADOR			
NIVEL	RESUMEN NARRATIVO	NOMBRE	FÓRMULA	META	
ACTIVIDAD C0601	Distribución de raciones alimentarias en desayunos fríos del programa especial estatal	Porcentaje de raciones alimentarias en desayuno fríos entregados	de (Rdfe/Rdfp) *100	Rdfe = Raciones de desayuno frío entregados Rdfp = Raciones de desayuno frío programados	100.00 5,730,000.00 5,730,000.00



GOBIERNO DEL ESTADO DE CHIHUAHUA
Presupuesto de Egresos para el Ejercicio Fiscal 2025
Presupuesto Basado en Resultados
Indicadores Transversales

415 - DESARROLLO INTEGRAL DE LA FAMILIA DEL ESTADO DE CHIHUAHUA

ALINEACIÓN AL PLAN ESTATAL DE DESARROLLO

E102T4 - SALUD, DESARROLLO HUMANO E IDENTIDAD CHIHUAHUA - INCLUSIÓN SOCIAL Y SUJETOS PRIORITARIOS - RESPETO DE LOS DERECHOS HUMANOS

PROGRAMA - 1S041A1 - FORTALECIMIENTO FAMILIAR

DEFINICIÓN	BENEFICIARIOS		
	TIPO	TOTAL	HOMBRES
Propiciar y fortalecer ámbitos positivos que permitan superar o enfrentar los efectos de la vulnerabilidad en las personas.	Población del Estado de Chihuahua	176,368	88,184

Indicadores y Recursos Destinados a la Atención de Adolescentes

NIVEL	RESUMEN NARRATIVO	NOMBRE	DATOS DEL INDICADOR		
			FÓRMULA	META	
ACTIVIDAD C0101	Otorgamiento de materiales educativos para el fortalecimiento familiar	Porcentaje de acciones de prevención de temas de prevención	de (ApvR/ApVP) en *100 de	ApvR = Acciones de prevención de violencia Implementadas ApvP = Acciones de prevención de violencia Programadas	101.00 101.00
ACTIVIDAD C0102	Realización de eventos, cursos y talleres	Porcentaje de acciones de eventos, cursos y talleres	de (AECyTI/ACyT de P)*100	AECyTI = Acciones de eventos, cursos y talleres Impartidos ACyTP = Acciones de eventos, cursos y talleres Programados	100.00 439.00 439.00
ACTIVIDAD C0201	Implementación de campañas dirigidas y focalizadas por grupo etario y georreferenciación	Porcentaje de campañas dirigidas y focalizadas	de (Cdf/CdfP)*100 y	Cdf = Campañas dirigidas y focalizadas CdfP = Campañas dirigidas y focalizadas programadas	100.00 2.00 2.00
ACTIVIDAD C0202	Realización de actividades lúdicas formativas	Porcentaje de eventos lúdicos formativos realizados	de (EIfR/EIfP)*100	EIfR = Eventos lúdico formativos realizados EIfP = Eventos lúdico formativos programados	100.00 301.00 301.00



GOBIERNO DEL ESTADO DE CHIHUAHUA
Presupuesto de Egresos para el Ejercicio Fiscal 2025
Presupuesto Basado en Resultados
Indicadores Transversales

415 - DESARROLLO INTEGRAL DE LA FAMILIA DEL ESTADO DE CHIHUAHUA

ALINEACIÓN AL PLAN ESTATAL DE DESARROLLO

E102T4 - SALUD, DESARROLLO HUMANO E IDENTIDAD CHIHUAHUA - INCLUSIÓN SOCIAL Y SUJETOS PRIORITARIOS - RESPETO DE LOS DERECHOS HUMANOS

PROGRAMA - 1S041A1 - FORTALECIMIENTO FAMILIAR

DEFINICIÓN	BENEFICIARIOS		
	TIPO	TOTAL	HOMBRES

Propiciar y fortalecer ámbitos positivos que permitan superar o enfrentar los efectos de la vulnerabilidad en las personas.

Población del Estado de Chihuahua

176,368

88,184

88,184

Indicadores y Recursos Destinados a la Atención de Adolescentes

OBJETIVO A MEDIR		DATOS DEL INDICADOR	
NIVEL	RESUMEN NARRATIVO	NOMBRE	FÓRMULA
ACTIVIDAD C0301	Revisión de objetivos y acciones de metas y redes vigentes en torno a violencia familiar	de seguimiento de objetivos	de (SoR/SoP)*100
		objetivos	Realizados
		objetivos	SoP = Seguimientos de objetivos Programados
			68.00
			68.00
			100.00



GOBIERNO DEL ESTADO DE CHIHUAHUA
Presupuesto de Egresos para el Ejercicio Fiscal 2025
Presupuesto Basado en Resultados
Indicadores Transversales

415 - DESARROLLO INTEGRAL DE LA FAMILIA DEL ESTADO DE CHIHUAHUA

ALINEACIÓN AL PLAN ESTATAL DE DESARROLLO

E102T4 - SALUD, DESARROLLO HUMANO E IDENTIDAD CHIHUAHUA - INCLUSIÓN SOCIAL Y SUJETOS PRIORITARIOS - RESPETO DE LOS DERECHOS HUMANOS

PROGRAMA - 1S059A1 - ALIMENTACIÓN Y DESARROLLO AUTOSUSTENTABLE DE LAS FAMILIAS EN LOS MUNICIPIOS DE LA REGIÓN SERRANA

DEFINICIÓN	BENEFICIARIOS		
	TIPO	TOTAL	HOMBRES

Mitigar los efectos adversos causados por la sequía mediante la dotación de Personas con carencia por insumos a favor de las personas en situación de vulnerabilidad alimentaria en los municipios de la Sierra Tarahumara.

42,257

21,128

21,128

Indicadores y Recursos Destinados a la Atención de Adolescentes

NIVEL	OBJETIVO A MEDIR	RESUMEN NARRATIVO	NOMBRE	DATOS DEL INDICADOR	
				FÓRMULA	META
ACTIVIDAD C0101	Adquisición de frijol y maíz	Porcentaje de (TFMA/TFMPA) *100	Porcentaje de frijol y maíz adquiridos	TFMA = Toneladas de frijol y maíz adquiridos	3,380.00
ACTIVIDAD C0102	Difusión de la convocatoria por municipios serranos	Porcentaje de acciones de difusión de la convocatoria por los municipios serranos	ADCAEMS/AD de P)*100	ADCAEMS = Acciones de difusión de la convocatoria de apoyos emergentes por los municipios serranos	19.00
ACTIVIDAD C0103	Validación de formatos de apoyos emergentes	Porcentaje de formatos de solicitud de apoyos validados	FSAV/FSAPV de *100	FSAV = Formatos de solicitud de apoyos validados FSAPV = Formatos de solicitud de apoyos programados a validar	42,257.00

GOBIERNO DEL ESTADO DE CHIHUAHUA
Presupuesto de Egresos para el Ejercicio Fiscal 2025
Presupuesto Basado en Resultados
Indicadores Transversales

415 - DESARROLLO INTEGRAL DE LA FAMILIA DEL ESTADO DE CHIHUAHUA

ALINEACIÓN AL PLAN ESTATAL DE DESARROLLO

E102T4 - SALUD, DESARROLLO HUMANO E IDENTIDAD CHIHUAHUA - INCLUSIÓN SOCIAL Y SUJETOS PRIORITARIOS - RESPETO DE LOS DERECHOS HUMANOS

PROGRAMA - 2E092C1 - ATENCIÓN INTEGRAL PARA LA PROTECCIÓN Y RESTITUCIÓN DE DERECHOS

DEFINICIÓN	BENEFICIARIOS			
	TIPO	TOTAL	MUJERES	HOMBRES
Proteger y procurar la restitución integral de los derechos que hayan sido vulnerados de las niñas, niños y adolescentes, así como personas en situación de vulnerabilidad. Mediante la determinación, coordinación y seguimiento de medidas de protección especial, así como actividades encaminadas a fomentar una cultura de atención y protección honesta, responsable y total, en beneficio de los derechos humanos de los usuarios.	Niñas, niños, adolescentes y adultos en situación vulnerable	21,294	12,143	9,151

Indicadores y Recursos Destinados a la Atención de Adolescentes

OBJETIVO A MEDIR	RESUMEN NARRATIVO	NOMBRE	DATOS DEL INDICADOR		
			FÓRMULA	META	
FIN	Contribuir a proteger y procurar la restitución integral de los derechos que hayan sido vulnerados de niñas, niños y adolescentes, personas con discapacidad, adultos mayores tutelados y demás sujetos mediante una atención integral que requieran asistencia del DIF Estatal, para tener sociedad en la cual todos tengan sus derechos garantizados	Porcentaje de los derechos apoyos a la población de personas estado de mayores vulnerabilidad sociales beneficiada a través de la asistencia social programa de las atribuciones para tener una sociedad en la cual todos tengan sus derechos garantizados	$(\text{ANNABP}/\text{ANN AVS}) * 100$	ANNABP = Apoyos a Niñas, niños y adolescentes beneficiados por el programa ANNAVS = Apoyos a Niñas, niños y adolescentes en vulnerabilidad social	100.00 780,155.00 780,155.00



GOBIERNO DEL ESTADO DE CHIHUAHUA
Presupuesto de Egresos para el Ejercicio Fiscal 2025
Presupuesto Basado en Resultados
Indicadores Transversales

415 - DESARROLLO INTEGRAL DE LA FAMILIA DEL ESTADO DE CHIHUAHUA

ALINEACIÓN AL PLAN ESTATAL DE DESARROLLO

E102T4 - SALUD, DESARROLLO HUMANO E IDENTIDAD CHIHUAHUA - INCLUSIÓN SOCIAL Y SUJETOS PRIORITARIOS - RESPETO DE LOS DERECHOS HUMANOS

PROGRAMA - 2E092C1 - ATENCIÓN INTEGRAL PARA LA PROTECCIÓN Y RESTITUCIÓN DE DERECHOS

DEFINICIÓN	BENEFICIARIOS		
	TIPO	TOTAL	HOMBRES

Proteger y procurar la restitución integral de los derechos que hayan sido vulnerados de las niñas, niños y adolescentes, así como personas en situación de vulnerabilidad. Mediante la determinación, coordinación y seguimiento de medidas de protección especial, así como actividades encaminadas a fomentar una cultura de atención y protección honesta, responsable y total, en beneficio de los derechos humanos de los usuarios.

21,294	12,143	9,151
--------	--------	-------

Indicadores y Recursos Destinados a la Atención de Adolescentes

NIVEL	OBJETIVO A MEDIR	RESUMEN NARRATIVO	NOMBRE	DATOS DEL INDICADOR		
				FÓRMULA	META	
PROPOSITO	Las niñas, niños, adolescentes en situación de vulnerabilidad tienen eficiente atención integral para la restitución de derechos	Personas en situación de vulnerabilidad tienen eficiente atención integral para la restitución de derechos	de Niñas, niños, adolescentes y personas en situación de vulnerabilidad atendidos	de (NNAPSV/NN APSV)*100	21,294.00	1,32
COMPONENTE C01	Atención integral para la restitución de los derechos de niñas, niños y adolescentes mayores y en discapacidad dirigidas	Atención integral para la protección y restitución de los derechos de niñas, adolescentes y personas en situación de vulnerabilidad	de (MPerdP/MPerdR)*100	de (MPerdP/MPerdR)*100	142,904.00	100.00



GOBIERNO DEL ESTADO DE CHIHUAHUA
Presupuesto de Egresos para el Ejercicio Fiscal 2025
Presupuesto Basado en Resultados
Indicadores Transversales

415 - DESARROLLO INTEGRAL DE LA FAMILIA DEL ESTADO DE CHIHUAHUA

ALINEACIÓN AL PLAN ESTATAL DE DESARROLLO

E102T4 - SALUD, DESARROLLO HUMANO E IDENTIDAD CHIHUAHUA - INCLUSIÓN SOCIAL Y SUJETOS PRIORITARIOS - RESPETO DE LOS DERECHOS HUMANOS

PROGRAMA - 2E092C1 - ATENCIÓN INTEGRAL PARA LA PROTECCIÓN Y RESTITUCIÓN DE DERECHOS

DEFINICIÓN	BENEFICIARIOS		
	TIPO	MUJERES	HOMBRES
Proteger y procurar la restitución integral de los derechos que hayan sido vulnerados de las niñas, niños y adolescentes, así como personas en situación de vulnerabilidad. Mediante la determinación, coordinación y seguimiento de medidas de protección especial, así como actividades encaminadas a fomentar una cultura de atención y protección honesta, responsable y total, en beneficio de los derechos humanos de los usuarios.	Niñas, niños, adolescentes y adultos en situación vulnerable	12,143	9,151
	TOTAL	21,294	

Indicadores y Recursos Destinados a la Atención de Adolescentes

OBJETIVO A MEDIR		DATOS DEL INDICADOR	
NIVEL	RESUMEN NARRATIVO	NOMBRE	FÓRMULA
ACTIVIDAD C0101	Coordinación de medidas para la atención integral para la protección y restitución de derechos	de la Porcentaje de acciones dirección realizadas	de (AdR/AdP)*100
			AdR = Acciones de dirección programadas
ACTIVIDAD C0102	Atención integral para la protección y restitución de los derechos de niños y adolescentes, mayores y en situación de discapacidad	de la Porcentaje de acciones atención integral de realizadas	de (AmpR/AmpP)*100
			AmpR = Acciones de medidas de protección realizadas
			AmpP = Acciones de medidas de protección programadas
COMPONENTE C02	Restitución de derechos de tutelados implementadas	de Porcentaje acciones restitución derechos	de (ARDTI/ARDTP de) * 100
			ARDTI = Acciones de restitución de derechos a tutelados implementados
			ARDTP = Acciones de restitución de derechos a tutelados programados
			96.00
			96.00
			142,808.00
			142,808.00
			633,671.00
			633,671.00
			100.00
			100.00
			META



GOBIERNO DEL ESTADO DE CHIHUAHUA
Presupuesto de Egresos para el Ejercicio Fiscal 2025
Presupuesto Basado en Resultados
Indicadores Transversales

415 - DESARROLLO INTEGRAL DE LA FAMILIA DEL ESTADO DE CHIHUAHUA

ALINEACIÓN AL PLAN ESTATAL DE DESARROLLO

E102T4 - SALUD, DESARROLLO HUMANO E IDENTIDAD CHIHUAHUA - INCLUSIÓN SOCIAL Y SUJETOS PRIORITARIOS - RESPETO DE LOS DERECHOS HUMANOS

PROGRAMA - 2E092C1 - ATENCIÓN INTEGRAL PARA LA PROTECCIÓN Y RESTITUCIÓN DE DERECHOS

DEFINICIÓN	BENEFICIARIOS		
	TIPO	TOTAL	HOMBRES

Proteger y procurar la restitución integral de los derechos que hayan sido Niñas, niños, adolescentes 21,294 12,143 9,151 vulnerados de las niñas, niños y adolescentes, así como personas en situación de y adultos en situación vulnerable. Mediante la determinación, coordinación y seguimiento de medidas vulnerable de protección especial, así como actividades encaminadas a fomentar una cultura de atención y protección honesta, responsable y total, en beneficio de los derechos humanos de los usuarios.

Indicadores y Recursos Destinados a la Atención de Adolescentes

OBJETIVO A MEDIR		DATOS DEL INDICADOR	
NIVEL	RESUMEN NARRATIVO	NOMBRE	FÓRMULA
ACTIVIDAD C0201	Ejecución directa de acciones de restitución de derechos	Porcentaje de acciones de ejecución directa de derechos realizados	de (AEdrdR/AEdrdR de P)*100
			142,612.00
			142,612.00
ACTIVIDAD C0202	Ejecución a través de asistencia social de restitución de derechos	Porcentaje de acciones de centros de asistencia social de restitución de derechos realizadas	de (ACrdR/ACrdP) *100
			98,485.00
			98,485.00
			100.00



GOBIERNO DEL ESTADO DE CHIHUAHUA
Presupuesto de Egresos para el Ejercicio Fiscal 2025
Presupuesto Basado en Resultados
Indicadores Transversales

415 - DESARROLLO INTEGRAL DE LA FAMILIA DEL ESTADO DE CHIHUAHUA

ALINEACIÓN AL PLAN ESTATAL DE DESARROLLO

E102T4 - SALUD, DESARROLLO HUMANO E IDENTIDAD CHIHUAHUA - INCLUSIÓN SOCIAL Y SUJETOS PRIORITARIOS - RESPETO DE LOS DERECHOS HUMANOS

PROGRAMA - 2E092C1 - ATENCIÓN INTEGRAL PARA LA PROTECCIÓN Y RESTITUCIÓN DE DERECHOS

DEFINICIÓN	BENEFICIARIOS		
	TIPO	TOTAL	HOMBRES

Proteger y procurar la restitución integral de los derechos que hayan sido Niñas, niños, adolescentes vulnerados de las niñas, niños y adolescentes, así como personas en situación de y adultos en situación vulnerable. Mediante la determinación, coordinación y seguimiento de medidas vulnerable de protección especial, así como actividades encaminadas a fomentar una cultura de atención y protección honesta, responsable y total, en beneficio de los derechos humanos de los usuarios.

		21,294	12,143	9,151
--	--	--------	--------	-------

Indicadores y Recursos Destinados a la Atención de Adolescentes

OBJETIVO A MEDIR		DATOS DEL INDICADOR		
NIVEL	RESUMEN NARRATIVO	NOMBRE	FÓRMULA	META
ACTIVIDAD C0203	Acciones para la restitución del Porcentaje de (Arr/Arp)*100 de (Arr/Arp)*100 de (AedrdmR/Aed de rdmP)*100	Porcentaje de niñas, acciones para la restitución realizadas	Arr = Acciones de restitución realizadas Arp = Acciones de restitución programadas	2,946.00 2,946.00
ACTIVIDAD C0204	Ejecución directa de acciones de niñas niños acciones de restitución de derechos migrantes realizadas	Porcentaje de ejecución directa de restitución de derechos migrantes realizadas	AedrdmR = Acciones de ejecución directa de restitución de derechos a migrantes realizadas AedrdmP = Acciones de ejecución directa de restitución de derechos a migrantes programadas	104,720.00 104,720.00



GOBIERNO DEL ESTADO DE CHIHUAHUA
Presupuesto de Egresos para el Ejercicio Fiscal 2025
Indicadores Basado en Resultados
Indicadores Transversales

415 - DESARROLLO INTEGRAL DE LA FAMILIA DEL ESTADO DE CHIHUAHUA

ALINEACIÓN AL PLAN ESTATAL DE DESARROLLO

E102T4 - SALUD, DESARROLLO HUMANO E IDENTIDAD CHIHUAHUA - INCLUSIÓN SOCIAL Y SUJETOS PRIORITARIOS - RESPETO DE LOS DERECHOS HUMANOS

PROGRAMA - 2E092C1 - ATENCIÓN INTEGRAL PARA LA PROTECCIÓN Y RESTITUCIÓN DE DERECHOS

DEFINICIÓN	BENEFICIARIOS		
	TIPO	TOTAL	HOMBRES

Proteger y procurar la restitución integral de los derechos que hayan sido Niñas, niños, adolescentes 21,294 12,143 9,151 vulnerados de las niñas, niños y adolescentes, así como personas en situación de y adultos en situación vulnerable. Mediante la determinación, coordinación y seguimiento de medidas vulnerable de protección especial, así como actividades encaminadas a fomentar una cultura de atención y protección honesta, responsable y total, en beneficio de los derechos humanos de los usuarios.

Indicadores y Recursos Destinados a la Atención de Adolescentes

NIVEL	OBJETIVO A MEDIR	RESUMEN NARRATIVO	NOMBRE	DATOS DEL INDICADOR		
				FÓRMULA	META	
COMPONENTE C03	Registro estatal de centros de atención infantil e inspecciones de centros de asistencia social para niñas, niños y adolescentes y personas en situación de vulnerabilidad realizadas	Porcentaje de registros de Atención Infantil y Centro de Atención Social	de (rCAIyCASr/rC de ASyCAIp)*100 de (ArR/ArP)*100	rCAIyCASr = Registros de Centro de Atención Social y Centro de Atención Infantil realizados rCASyCAIp = Registros de Centro de Atención Social y Centro de Atención Infantil programados	1,684.00 1,684.00	100.00
ACTIVIDAD C0301	Actualización del registro estatal de centros de atención infantil y asistencia social	Actualización de registros de actualización de registros	de (ArR/ArP)*100	ArR = Actualizaciones de registros realizados ArP = Actualizaciones de registros programados	183.00 183.00	100.00

GOBIERNO DEL ESTADO DE CHIHUAHUA
Presupuesto de Egresos para el Ejercicio Fiscal 2025
Presupuesto Basado en Resultados
Indicadores Transversales

415 - DESARROLLO INTEGRAL DE LA FAMILIA DEL ESTADO DE CHIHUAHUA

ALINEACIÓN AL PLAN ESTATAL DE DESARROLLO

E102T4 - SALUD, DESARROLLO HUMANO E IDENTIDAD CHIHUAHUA - INCLUSIÓN SOCIAL Y SUJETOS PRIORITARIOS - RESPETO DE LOS DERECHOS HUMANOS

PROGRAMA - 2E092C1 - ATENCIÓN INTEGRAL PARA LA PROTECCIÓN Y RESTITUCIÓN DE DERECHOS

DEFINICIÓN	BENEFICIARIOS		
	TIPO	TOTAL	HOMBRES
Proteger y procurar la restitución integral de los derechos que hayan sido vulnerados de las niñas, niños y adolescentes, así como personas en situación de vulnerabilidad. Mediante la determinación, coordinación y seguimiento de medidas de protección especial, así como actividades encaminadas a fomentar una cultura de atención y protección honesta, responsable y total, en beneficio de los derechos humanos de los usuarios.	Niñas, niños, adolescentes y adultos en situación vulnerable	21,294	9,151
		12,143	

Indicadores y Recursos Destinados a la Atención de Adolescentes

NIVEL	OBJETIVO A MEDIR	RESUMEN NARRATIVO	NOMBRE	DATOS DEL INDICADOR	
				FÓRMULA	META
ACTIVIDAD C0302	Acciones de inspección	a la Porcentaje de acciones de seguimiento a inspecciones de Centros de Asistencia Social	de (AScasR/ASca de sP)*100	AScasR = Acciones de seguimiento a CAS realizadas	1,501.00
			a seguimientos de Centros de Asistencia Social	AScasP = Acciones de seguimiento a CAS programadas	1,501.00
ACTIVIDAD C0401	Atención psicológica en el Centro de Justicia para las Mujeres (CEJUM)	de Porcentaje de atenciones psicológicas en el Centro de Justicia para las Mujeres	de (ApR/ApP)*100	ApR = Atenciones psicológicas realizadas	100.00
				ApP = Atenciones psicológicas programadas	1,320.00

GOBIERNO DEL ESTADO DE CHIHUAHUA
Presupuesto de Egresos para el Ejercicio Fiscal 2025
Presupuesto Basado en Resultados
Indicadores Transversales

415 - DESARROLLO INTEGRAL DE LA FAMILIA DEL ESTADO DE CHIHUAHUA

ALINEACIÓN AL PLAN ESTATAL DE DESARROLLO

E102T4 - SALUD, DESARROLLO HUMANO E IDENTIDAD CHIHUAHUA - INCLUSIÓN SOCIAL Y SUJETOS PRIORITARIOS - RESPETO DE LOS DERECHOS HUMANOS

PROGRAMA - 2E092C1 - ATENCIÓN INTEGRAL PARA LA PROTECCIÓN Y RESTITUCIÓN DE DERECHOS

DEFINICIÓN	BENEFICIARIOS		
	TIPO	TOTAL	HOMBRES
Proteger y procurar la restitución integral de los derechos que hayan sido vulnerados de las niñas, niños y adolescentes, así como personas en situación de vulnerabilidad. Mediante la determinación, coordinación y seguimiento de medidas de protección especial, así como actividades encaminadas a fomentar una cultura de atención y protección honesta, responsable y total, en beneficio de los derechos humanos de los usuarios.	Niñas, niños, adolescentes y adultos en situación vulnerable	21,294	9,151

Indicadores y Recursos Destinados a la Atención de Adolescentes

OBJETIVO A MEDIR		DATOS DEL INDICADOR	
NIVEL	RESUMEN NARRATIVO	NOMBRE	FÓRMULA
ACTIVIDAD C0402	Asistencia jurídica en el Centro de Justicia para las Mujeres (CEJUM)	Porcentaje de asistencias jurídicas en el Centro de Justicia para las Mujeres	AJR = Asistencias jurídicas realizadas de (AJR/AJP)*100 AJP = Asistencias jurídicas programadas
			483.00 483.00
ACTIVIDAD C0403	Atención a niñas, niños y adolescentes en el Centro de Justicia para las Mujeres (CEJUM)	Porcentaje de atenciones a niñas, niños y adolescentes en el Centro de Justicia para las Mujeres	AR = Atenciones realizadas AP = Atenciones programadas
			336.00 336.00
			100.00



GOBIERNO DEL ESTADO DE CHIHUAHUA
Presupuesto de Egresos para el Ejercicio Fiscal 2025
Presupuesto Basado en Resultados
Indicadores Transversales

415 - DESARROLLO INTEGRAL DE LA FAMILIA DEL ESTADO DE CHIHUAHUA

ALINEACIÓN AL PLAN ESTATAL DE DESARROLLO

E102T4 - SALUD, DESARROLLO HUMANO E IDENTIDAD CHIHUAHUA - INCLUSIÓN SOCIAL Y SUJETOS PRIORITARIOS - RESPETO DE LOS DERECHOS HUMANOS

PROGRAMA - 2E093C1 - ESPARCIMIENTO PARA EL DESARROLLO FAMILIAR

DEFINICIÓN	BENEFICIARIOS		
	TIPO	TOTAL	HOMBRES

Contar con espacios y actividades en el Estado que permitan a la población con interés en la cultura, ciencia, tecnología, deportes acuáticos y actividades deportivas lúdicas, fortalecer su integración familiar a través de actividades de esparcimiento en entornos de convivencia familiar.		464,503	246,264	218,239
--	--	---------	---------	---------

Indicadores y Recursos Destinados a la Atención de Adolescentes

OBJETIVO A MEDIR		DATOS DEL INDICADOR			
NIVEL	RESUMEN NARRATIVO	NOMBRE	FÓRMULA	META	
ACTIVIDAD C0101	Atención de eventos sin costo en espacios de esparcimiento	Porcentaje de atención de eventos con costo en espacios de esparcimiento	de (AECCR/AECC de P)*100	248.00	100.00
		en espacios de esparcimiento	AEECP = Atención de eventos con costo en espacios de esparcimiento programados	248.00	
ACTIVIDAD C0102	Atención de eventos sin costo en espacios de esparcimiento	Porcentaje de atención de eventos sin costo en espacios de esparcimiento	de (AESCR/AESC de P)*100	199.00	100.00
		en espacios de esparcimiento	AESCP = Atención de eventos sin costo en espacios de esparcimiento programados	199.00	



GOBIERNO DEL ESTADO DE CHIHUAHUA
Presupuesto de Egresos para el Ejercicio Fiscal 2025
Presupuesto Basado en Resultados
Indicadores Transversales

415 - DESARROLLO INTEGRAL DE LA FAMILIA DEL ESTADO DE CHIHUAHUA

ALINEACIÓN AL PLAN ESTATAL DE DESARROLLO

E102T4 - SALUD, DESARROLLO HUMANO E IDENTIDAD CHIHUAHUA - INCLUSIÓN SOCIAL Y SUJETOS PRIORITARIOS - RESPETO DE LOS DERECHOS HUMANOS

PROGRAMA - 2E093C1 - ESPARCIMIENTO PARA EL DESARROLLO FAMILIAR

DEFINICIÓN	BENEFICIARIOS		
	TIPO	TOTAL	HOMBRES
Contar con espacios y actividades en el Estado que permitan a la población con interés en la cultura, ciencia, tecnología, deportes acuáticos y actividades deportivas lúdicas, fortalecer su integración familiar a través de actividades de esparcimiento en entornos de convivencia familiar.		464,503	218,239

Contar con espacios y actividades en el Estado que permitan a la población con interés en la cultura, ciencia, tecnología, deportes acuáticos y actividades deportivas lúdicas, fortalecer su integración familiar a través de actividades de esparcimiento en entornos de convivencia familiar.

Indicadores y Recursos Destinados a la Atención de Adolescentes

OBJETIVO A MEDIR		DATOS DEL INDICADOR	
NIVEL	RESUMEN NARRATIVO	NOMBRE	FÓRMULA
ACTIVIDAD C0103	Realización de eventos foráneos	Porcentaje de acciones para la creación, organización y atención de eventos foráneos	AEFR = Acciones para la creación, organización y atención de eventos foráneos realizadas AEFP = Acciones para la creación, organización y atención de eventos foráneos programadas
ACTIVIDAD C0201	Acciones en el Parque Colibrí	Porcentaje de acciones en el Parque Colibrí realizadas	APCr = Acciones en el Parque Colibrí realizadas APAp = Acciones en el Parque Colibrí programadas
ACTIVIDAD C0301	Promoción en los espacios de esparcimiento	Porcentaje de acciones de promoción en los espacios de esparcimiento	APR = Acciones de promoción realizadas APP = Acciones de promoción programadas



GOBIERNO DEL ESTADO DE CHIHUAHUA
Presupuesto de Egresos para el Ejercicio Fiscal 2025
Presupuesto Basado en Resultados
Indicadores Transversales

415 - DESARROLLO INTEGRAL DE LA FAMILIA DEL ESTADO DE CHIHUAHUA

ALINEACIÓN AL PLAN ESTATAL DE DESARROLLO

E102T4 - SALUD, DESARROLLO HUMANO E IDENTIDAD CHIHUAHUA - INCLUSIÓN SOCIAL Y SUJETOS PRIORITARIOS - RESPETO DE LOS DERECHOS HUMANOS

PROGRAMA - 2E093C1 - ESPARCIMIENTO PARA EL DESARROLLO FAMILIAR

DEFINICIÓN	BENEFICIARIOS		
	TIPO	TOTAL	HOMBRES
Contar con espacios y actividades en el Estado que permitan a la población con Población del Estado de interés en la cultura, ciencia, tecnología, deportes acuáticos y actividades Chihuahua deportivas lúdicas, fortalecer su integración familiar a través de actividades de esparcimiento en entornos de convivencia familiar.		464,503	218,239

Indicadores y Recursos Destinados a la Atención de Adolescentes

NIVEL	OBJETIVO A MEDIR	RESUMEN NARRATIVO	NOMBRE	DATOS DEL INDICADOR	
				FÓRMULA	META
ACTIVIDAD C0302	Aplicación de satisfacción	de encuestas de satisfacción	de encuestas de satisfacción	$(ESa/ESP)*100$	100.00
				de (ESa/ESP)*100 aplicadas	35.00
				ESP = Encuestas de satisfacción programadas	35.00
ACTIVIDAD C0303	Supervisión y mantenimiento de espacios de esparcimiento	de los espacios de esparcimiento	de acciones de supervisión y mantenimiento de los espacios de esparcimiento	$(ASMR/ASMP)$	100.00
				de (ASMR/ASMP) acciones de supervisión y mantenimiento realizadas	642.00
				ASMP = Acciones de supervisión y mantenimiento programadas	642.00
ACTIVIDAD C0401	Operación de taquilla de Museo Interactivo	Semilla museo interactivo	de servicios de semilla museo interactivo	$(SSMir/SSMip)$	100.00
				de (SSMir/SSMip) servicios del *100	819.00
				SSMir = Servicios de semilla museo interactivo realizados	819.00
				SSMip = Servicios de semilla museo interactivo programados	819.00



GOBIERNO DEL ESTADO DE CHIHUAHUA
Presupuesto de Egresos para el Ejercicio Fiscal 2025
Presupuesto Basado en Resultados
Indicadores Transversales

415 - DESARROLLO INTEGRAL DE LA FAMILIA DEL ESTADO DE CHIHUAHUA

ALINEACIÓN AL PLAN ESTATAL DE DESARROLLO

E102T4 - SALUD, DESARROLLO HUMANO E IDENTIDAD CHIHUAHUA - INCLUSIÓN SOCIAL Y SUJETOS PRIORITARIOS - RESPETO DE LOS DERECHOS HUMANOS

PROGRAMA - 2E093C1 - ESPARCIMIENTO PARA EL DESARROLLO FAMILIAR

DEFINICIÓN	BENEFICIARIOS		
	TIPO	TOTAL	HOMBRES
Contar con espacios y actividades en el Estado que permitan a la población con interés en la cultura, ciencia, tecnología, deportes acuáticos y actividades deportivas lúdicas, fortalecer su integración familiar a través de actividades de esparcimiento en entornos de convivencia familiar.	Población del Estado de Chihuahua	464,503	218,239
		246,264	

Indicadores y Recursos Destinados a la Atención de Adolescentes

NIVEL	OBJETIVO A MEDIR	RESUMEN NARRATIVO	NOMBRE	DATOS DEL INDICADOR	
				FÓRMULA	META
ACTIVIDAD C0402	Realización de actividades de Semilla Interactivo	de actividades de Semilla Museo Interactivo	de Porcentaje de actividades de temporada en Semilla Museo interactivo	$(ATR/ATP)*100$	ATR = Actividades de temporada realizadas ATP = Actividades de temporada programadas
ACTIVIDAD C0403	Exposiciones temporales Museo Interactivo	en Semilla Museo Interactivo	de Porcentaje exposiciones temporales en Semilla Museo Interactivo	$(ETR/ETP)*100$	ETR = Exposiciones temporales realizadas ETP = Exposiciones temporales programadas
ACTIVIDAD C0404	Implementación de proyectos STEAMS	de cursos, talleres impartidos en Semilla Museo Interactivo	de Porcentaje cursos y talleres impartidos en Semilla Museo Interactivo	$(CTI/CTP)*100$	CTI = Cursos y talleres impartidos CTP = Cursos y talleres programados



GOBIERNO DEL ESTADO DE CHIHUAHUA
Presupuesto de Egresos para el Ejercicio Fiscal 2025
Presupuesto Basado en Resultados
Indicadores Transversales

415 - DESARROLLO INTEGRAL DE LA FAMILIA DEL ESTADO DE CHIHUAHUA

ALINEACIÓN AL PLAN ESTATAL DE DESARROLLO

E102T4 - SALUD, DESARROLLO HUMANO E IDENTIDAD CHIHUAHUA - INCLUSIÓN SOCIAL Y SUJETOS PRIORITARIOS - RESPETO DE LOS DERECHOS HUMANOS

PROGRAMA - 2E093C1 - ESPARCIMIENTO PARA EL DESARROLLO FAMILIAR

DEFINICIÓN	BENEFICIARIOS		
	TIPO	TOTAL	HOMBRES
Contar con espacios y actividades en el Estado que permitan a la población con Población del Estado de interés en la cultura, ciencia, tecnología, deportes acuáticos y actividades Chihuahua deportivas lúdicas, fortalecer su integración familiar a través de actividades de esparcimiento en entornos de convivencia familiar.		464,503	218,239

Contar con espacios y actividades en el Estado que permitan a la población con Población del Estado de interés en la cultura, ciencia, tecnología, deportes acuáticos y actividades Chihuahua deportivas lúdicas, fortalecer su integración familiar a través de actividades de esparcimiento en entornos de convivencia familiar.

Indicadores y Recursos Destinados a la Atención de Adolescentes

OBJETIVO A MEDIR		DATOS DEL INDICADOR	
NIVEL	RESUMEN NARRATIVO	NOMBRE	FÓRMULA
ACTIVIDAD C0404	Implementación de cursos, talleres y proyectos STEAMS	Porcentaje de proyectos STEAMS en Semilla Museo Interactivo	PSR = Proyectos STEAMS realizados PSP = Proyectos STEAMS programados
ACTIVIDAD C0405	Acciones de Museo realizadas	Porcentaje de acciones de Museo Itinerante	AMIR = Acciones de Museo Itinerante realizadas AMIP = Acciones de Museo Itinerante programadas
			66.00 66.00 19.00 19.00
			100.00



GOBIERNO DEL ESTADO DE CHIHUAHUA
Presupuesto de Egresos para el Ejercicio Fiscal 2025
Presupuesto Basado en Resultados
Indicadores Transversales

440 - SUBSISTEMA DE PREPARATORIA ABIERTA Y TELEBACHILLERATO DEL ESTADO DE CHIHUAHUA

ALINEACIÓN AL PLAN ESTATAL DE DESARROLLO

E104T2 - SALUD, DESARROLLO HUMANO E IDENTIDAD CHIHUAHUA - EDUCACIÓN - TRANSPARENCIA Y RENDICIÓN DE CUENTAS

PROGRAMA - 2E115C1 - EDUCACIÓN EN TELEBACHILLERATOS

DEFINICIÓN	BENEFICIARIOS			
	TIPO	TOTAL	MUJERES	HOMBRES
Se orienta a las acciones para proporcionar formación de nivel medio superior a Estudiantes jóvenes en localidades con algún grado de vulnerabilidad y marginación, para asegurar que todos los estudiantes, sin importar su ubicación geográfica o situación socioeconómica, tengan la oportunidad de completar su bachillerato.		7,350	4,042	3,308

Indicadores y Recursos Destinados a la Atención de Adolescentes

OBJETIVO A MEDIR		DATOS DEL INDICADOR		
NIVEL	RESUMEN NARRATIVO	NOMBRE	FÓRMULA	META
ACTIVIDAD C0101	Validación de documentos para la certificación	el Promedio de estudiantes que cuentan con la validación de los documentos para su certificación	EDV = Estudiantes egresados con documentación validada TEE = Total de estudiantes egresados	1,845.00 1,845.00
ACTIVIDAD C0102	Emisión de certificados	Porcentaje de certificados emitidos	CE = Certificados emitidos CP = Certificados programados	100.00 1,845.00
ACTIVIDAD C0201	Promoción de las academias para actualización de formación docente	Porcentaje de academias para actualización docente promocionadas	CD = Convocatorias de academias para actualización de formación docente difundidas CP = Convocatorias de academias para actualización de formación docente programadas	100.00 646.00 646.00



GOBIERNO DEL ESTADO DE CHIHUAHUA
Presupuesto de Egresos para el Ejercicio Fiscal 2025
Presupuesto Basado en Resultados
Indicadores Transversales

440 - SUBSISTEMA DE PREPARATORIA ABIERTA Y TELEBACHILLERATO DEL ESTADO DE CHIHUAHUA

ALINEACIÓN AL PLAN ESTATAL DE DESARROLLO

E104T2 - SALUD, DESARROLLO HUMANO E IDENTIDAD CHIHUAHUA - EDUCACIÓN - TRANSPARENCIA Y RENDICIÓN DE CUENTAS

PROGRAMA - 2E115C1 - EDUCACIÓN EN TELEBACHILLERATOS

DEFINICIÓN	BENEFICIARIOS		
	TIPO	TOTAL	HOMBRES
		7,350	4,042
			3,308

Se orienta a las acciones para proporcionar formación de nivel medio superior a Estudiantes jóvenes en localidades con algún grado de vulnerabilidad y marginación, para asegurar que todos los estudiantes, sin importar su ubicación geográfica o situación socioeconómica, tengan la oportunidad de completar su bachillerato.

Indicadores y Recursos Destinados a la Atención de Adolescentes

NIVEL	OBJETIVO A MEDIR	RESUMEN NARRATIVO	NOMBRE	DATOS DEL INDICADOR		
				FÓRMULA	META	
ACTIVIDAD C0202	Impartición de las academias para la actualización de formación docente	Porcentaje de academias para actualización docente realizadas	de (AR/AP)*100	AR = Academias realizadas AP = Academias programadas	2.00 2.00	100.00
ACTIVIDAD C0301	Promoción de las actividades extracurriculares	Porcentaje de actividades extracurriculares promovidas	de (AP/TA)*100	AP = Actividades promovidas TA = Total de actividades	2.00 2.00	100.00
ACTIVIDAD C0302	Realización de registro de participantes	Porcentaje de estudiantes inscritos en las actividades extracurriculares	de (EI/TE)*100	EI = Estudiantes inscritos en las actividades TE = Total de estudiantes de Telebachillerato	4,650.00 7,350.00	63.27

TOMO II

**PRESUPUESTO DE
EGRESOS**

EJERCICIO FISCAL 2025

**PERSONAS
JÓVENES**



**GOBIERNO
DEL ESTADO**



GOBIERNO DEL ESTADO DE CHIHUAHUA
PRESUPUESTO DE EGRESOS 2025
Presupuesto Basado en Resultados

Indicadores y Recursos Destinados a la Atención de Jóvenes

ENTE PÚBLICO		PROGRAMAS PbR	INDICADORES	IMPORTE
PODER EJECUTIVO		5	14	27,938,808
106 SECRETARÍA DE SALUD		1	2	3,267,348
2E035C1 ATENCIÓN DE ADICCIONES			2	3,267,348
107 SECRETARÍA DE EDUCACIÓN Y DEPORTE		2	6	17,802,225
1S001A1 PROGRAMA ESTATAL DE BECAS Y APOYOS EDUCATIVOS			2	17,345,000
2E212C1 COBERTURA EN EDUCACIÓN SUPERIOR			4	457,225
108 SECRETARÍA DE TRABAJO Y PREVISIÓN SOCIAL		2	6	6,869,235
1S037A1 APOYOS PARA EL EMPLEO EN EL ESTADO DE CHIHUAHUA			4	4,608,111
2E014C1 JUSTICIA LABORAL			2	2,261,124
ORGANISMOS DESCENTRALIZADOS		50	538	6,239,065,303
401 SERVICIOS EDUCATIVOS DEL ESTADO DE CHIHUAHUA		3	16	174,981,582
1S062A1 SERVICIOS DE APOYOS PARA EL ACCESO Y PERMANENCIA EN EDUCACIÓN BÁSICA Y NORMAL			5	1,525,600
2E207C1 COBERTURA EN EDUCACIÓN NORMAL Y POSGRADO			4	165,644,369
2E209C1 GESTIÓN PARA LA EDUCACIÓN BÁSICA, NORMAL Y POSGRADO			7	7,811,613
402 UNIVERSIDAD TECNOLÓGICA DE CHIHUAHUA		2	43	178,250,150
2E140C1 VINCULACIÓN, EXTENSIÓN Y SERVICIOS ACADÉMICOS EN EDUCACIÓN MEDIA SUPERIOR Y SUPERIOR			14	29,462,097
2E175C1 PROGRAMA PARA LA PERMANENCIA EN EDUCACIÓN SUPERIOR TECNOLÓGICA			29	148,788,053
403 UNIVERSIDAD TECNOLÓGICA DE CIUDAD JUÁREZ		2	23	340,534,673
2E211C1 PERMANENCIA DE LOS ESTUDIANTES EN EDUCACIÓN SUPERIOR			13	329,839,637
2E223C1 VINCULACIÓN DE NIVEL SUPERIOR CON EL SECTOR PRODUCTIVO			10	10,695,036
405 INSTITUTO TECNOLÓGICO SUPERIOR DE NUEVO CASAS GRANDES		2	28	92,046,214
2E051C1 VINCULACIÓN Y SERVICIOS EDUCATIVOS			13	12,135,673
2E067C1 COBERTURA EN EDUCACIÓN SUPERIOR TECNOLÓGICA			15	79,910,541
406 COLEGIO DE ESTUDIOS CIENTÍFICOS Y TECNOLÓGICOS DEL ESTADO DE CHIHUAHUA		1	12	669,148,736
2E058C1 COBERTURA EN EDUCACIÓN EN BACHILLERATO TECNOLÓGICO			12	669,148,736
415 DESARROLLO INTEGRAL DE LA FAMILIA DEL ESTADO DE CHIHUAHUA		1	17	9,017,996
1S005A1 ALIMENTACIÓN Y DESARROLLO AUTOSUSTENTABLE DE LAS FAMILIAS			17	9,017,996
418 UNIVERSIDAD AUTÓNOMA DE CHIHUAHUA		3	33	2,069,088,277
2E068C1 CALIDAD EDUCATIVA Y COMPROMISO CON LA COMUNIDAD			9	1,341,386,310
2E073C1 INVESTIGACIÓN Y DIVULGACIÓN CIENTÍFICA			6	140,129,726
2E142C1 VINCULACIÓN Y FORTALECIMIENTO INSTITUCIONAL			18	587,572,241



GOBIERNO DEL ESTADO DE CHIHUAHUA
PRESUPUESTO DE EGRESOS 2025
Presupuesto Basado en Resultados
Indicadores y Recursos Destinados a la Atención de Jóvenes

ENTE PÚBLICO		PROGRAMAS Pbr	INDICADORES	IMPORTE
419 UNIVERSIDAD AUTÓNOMA DE CD. JUÁREZ		2	16	2,121,985,320
2E140C1	VINCULACIÓN, EXTENSIÓN Y SERVICIOS ACADÉMICOS EN EDUCACIÓN MEDIA SUPERIOR Y SUPERIOR		12	1,111,631,292
2E141C1	CALIDAD DE LOS SERVICIOS DE EDUCACIÓN SUPERIOR (COBERTURA Y DOCENCIA)		4	1,010,354,028
425 INSTITUTO CHIHUAHUENSE DEL DEPORTE Y CULTURA FÍSICA		2	11	82,233,095
1S031A1	APOYOS AL DEPORTE		9	69,436,845
2E104C1	CONSERVACIÓN Y MANTENIMIENTO DE INSTALACIONES DEPORTIVAS		2	12,796,250
426 INSTITUTO CHIHUAHUENSE DE LA JUVENTUD		3	27	25,412,539
1S022A1	IMPULSANDO JUVENTUDES		9	15,627,000
2E029C1	ATENCIÓN A LA JUVENTUD		8	6,038,029
2P026L2	INSTITUCIONALIZACIÓN DE LA PERSPECTIVA DE JUVENTUDES		10	3,747,510
431 UNIVERSIDAD POLITÉCNICA DE CHIHUAHUA		2	38	35,177,625
2E140C1	VINCULACIÓN, EXTENSIÓN Y SERVICIOS ACADÉMICOS EN EDUCACIÓN MEDIA SUPERIOR Y SUPERIOR		18	9,288,863
2E146C1	CALIDAD EN LOS SERVICIOS DE EDUCACIÓN SUPERIOR TECNOLÓGICA		20	25,888,762
432 UNIVERSIDAD TECNOLÓGICA DE LA TARAHUMARA		3	33	28,993,995
2E067C1	COBERTURA EN EDUCACIÓN SUPERIOR TECNOLÓGICA		13	10,299,703
2E071C1	DOCENCIA EN EDUCACIÓN SUPERIOR TECNOLÓGICA		9	8,336,362
2E234C1	PERMANENCIA EN EDUCACIÓN SUPERIOR TECNOLÓGICA		11	10,357,930
433 UNIVERSIDAD TECNOLÓGICA DE PARRAL		3	42	37,063,627
2E051C1	VINCULACIÓN Y SERVICIOS EDUCATIVOS		15	15,767,782
2E067C1	COBERTURA EN EDUCACIÓN SUPERIOR TECNOLÓGICA		12	19,827,714
2E070C1	CALIDAD DE LOS SERVICIOS EN LA EDUCACIÓN SUPERIOR		15	1,468,131
434 UNIVERSIDAD PEDAGÓGICA NACIONAL DEL ESTADO DE CHIHUAHUA		2	9	192,377,406
2E210C1	FORTALECIMIENTO A LA PROFESIONALIZACIÓN DE LA FUNCIÓN DOCENTE (DOCENCIA EN LA EDUCACIÓN SUPERIOR)		5	94,956,120
2E212C1	COBERTURA EN EDUCACIÓN SUPERIOR		4	97,421,286
435 UNIVERSIDAD TECNOLÓGICA DE LA BABICORA		3	32	26,852,798
2E189C1	VINCULACIÓN CON LOS SECTORES PRODUCTIVOS, SOCIALES Y EDUCATIVOS		8	1,521,887
2E191C1	FORMACIÓN EN EDUCACIÓN SUPERIOR TECNOLÓGICA		15	13,521,109
2E201C1	APOYO INSTITUCIONAL A LA EDUCACIÓN SUPERIOR TECNOLÓGICA		9	11,809,802
436 COMISIÓN ESTATAL DE VIVIENDA, SUELO E INFRAESTRUCTURA DE CHIHUAHUA		1	1	558,998
2E086C1	VIVIENDA DIGNA		1	558,998



GOBIERNO DEL ESTADO DE CHIHUAHUA
PRESUPUESTO DE EGRESOS 2025
Presupuesto Basado en Resultados
Indicadores y Recursos Destinados a la Atención de Jóvenes

ENTE PÚBLICO		PROGRAMAS PBR	INDICADORES	IMPORTE
437 UNIVERSIDAD TECNOLÓGICA DE PAQUIMÉ		4	31	39,916,447
2E140C1	VINCULACIÓN, EXTENSIÓN Y SERVICIOS ACADÉMICOS EN EDUCACIÓN MEDIA SUPERIOR Y SUPERIOR		7	2,251,024
2E210C1	FORTALECIMIENTO A LA PROFESIONALIZACIÓN DE LA FUNCIÓN DOCENTE (DOCENCIA EN LA EDUCACIÓN SUPERIOR)		8	3,027,981
2E211C1	PERMANENCIA DE LOS ESTUDIANTES EN EDUCACIÓN SUPERIOR		10	32,820,169
2E212C1	COBERTURA EN EDUCACIÓN SUPERIOR		6	1,817,273
438 UNIVERSIDAD TECNOLÓGICA DE CAMARGO		4	60	35,944,844
2E051C1	VINCULACIÓN Y SERVICIOS EDUCATIVOS		16	4,680,323
2E067C1	COBERTURA EN EDUCACIÓN SUPERIOR TECNOLÓGICA		12	9,449,704
2E210C1	FORTALECIMIENTO A LA PROFESIONALIZACIÓN DE LA FUNCIÓN DOCENTE (DOCENCIA EN LA EDUCACIÓN SUPERIOR)		12	5,526,310
2E211C1	PERMANENCIA DE LOS ESTUDIANTES EN EDUCACIÓN SUPERIOR		20	16,288,507
439 UNIVERSIDAD TECNOLÓGICA DE CHIHUAHUA SUR		4	35	35,481,250
2E067C1	COBERTURA EN EDUCACIÓN SUPERIOR TECNOLÓGICA		7	19,438
2E235C1	VINCULACIÓN, EXTENSIÓN Y SERVICIOS ACADÉMICOS EN EDUCACIÓN SUPERIOR TECNOLÓGICA		5	301,317
2E236C1	FORTALECIMIENTO A LA PROFESIONALIZACIÓN DE LA FUNCIÓN DOCENTE EN LA EDUCACIÓN SUPERIOR TECNOLÓGICA		8	27,176,302
2E237C1	PERMANENCIA DE LOS ESTUDIANTES EN EDUCACIÓN SUPERIOR TECNOLÓGICA		15	7,984,193
441 UNIVERSIDAD TECNOLÓGICA PASO DEL NORTE		3	31	43,999,731
2E216C1	COBERTURA Y PERMANENCIA EN EDUCACIÓN SUPERIOR TECNOLÓGICA		10	17,115,680
2E217C1	VINCULACIÓN, SERVICIOS EDUCATIVOS		11	4,437,725
2E240C1	CALIDAD DE LOS SERVICIOS OTORGADOS EN LA EDUCACIÓN SUPERIOR		10	22,446,326
TOTAL GENERAL		55	552	6,267,004,111



GOBIERNO DEL ESTADO DE CHIHUAHUA
Presupuesto de Egresos para el Ejercicio Fiscal 2025
Presupuesto Basado en Resultados
Indicadores Transversales

106 - SECRETARÍA DE SALUD

ALINEACIÓN AL PLAN ESTATAL DE DESARROLLO

E101T1 - SALUD, DESARROLLO HUMANO E IDENTIDAD CHIHUAHUA - SALUD - PARTICIPACIÓN CIUDADANA

PROGRAMA - 2E035C1 - ATENCIÓN DE ADICCIONES

DEFINICIÓN	BENEFICIARIOS			
	TIPO	TOTAL	MUJERES	HOMBRES

Acciones que propicien en la comunidad en general una sensibilización mediante Personas la prevención y detección temprana, enfocándose primordialmente en los grupos vulnerables a una adicción. Incluye los tratamientos de rehabilitación a las personas que por consumo de drogas han cometido algún delito, evitando el avance de la adicción en nuestro estado.

308,041 185,859 122,182

Indicadores y Recursos Destinados a la Atención de Jóvenes

OBJETIVO A MEDIR		DATOS DEL INDICADOR			
NIVEL	RESUMEN NARRATIVO	NOMBRE	FÓRMULA	META	
ACTIVIDAD C0101	Sensibilización a la Personas en prevención y promoción de salud mental y adicciones	Porcentaje de personas que asisten a los distintos modelos de sensibilización y promoción de la salud mental y adicciones	de (AMS/AP)*100 AMS = Asistentes a los Modelos de Sensibilización AP = Asistente Programados	500.00 500.00	100.00
ACTIVIDAD C0301	Aplicación de exámenes toxicológicos a personas en conflicto con la ley	Porcentaje Exámenes Toxicológicos aplicados	de (ETA/ETAP) *100 ETA = Exámenes Toxicológicos Aplicados ETAP = Exámenes Toxicológicos Programados	4,000.00 4,000.00	100.00



GOBIERNO DEL ESTADO DE CHIHUAHUA
Presupuesto de Egresos para el Ejercicio Fiscal 2025
Presupuesto Basado en Resultados
Indicadores Transversales

107 - SECRETARÍA DE EDUCACIÓN Y DEPORTE

ALINEACIÓN AL PLAN ESTATAL DE DESARROLLO

E104T4 - SALUD, DESARROLLO HUMANO E IDENTIDAD CHIHUAHUA - EDUCACIÓN - RESPETO DE LOS DERECHOS HUMANOS

PROGRAMA - 1S001A1 - PROGRAMA ESTATAL DE BECAS Y APOYOS EDUCATIVOS

DEFINICIÓN	BENEFICIARIOS			
	TIPO	TOTAL	MUJERES	HOMBRES
Apoyos económicos para estudiantes de educación básica, media superior y Estudiantes superior en situación vulnerable inscritos en escuelas públicas para garantizar su permanencia dentro del sistema educativo estatal y para su formación integral promoviendo la equidad de oportunidades educativas.		24,892	13,383	11,509

Indicadores y Recursos Destinados a la Atención de Jóvenes

OBJETIVO A MEDIR		DATOS DEL INDICADOR	
NIVEL	RESUMEN NARRATIVO	NOMBRE	FÓRMULA
ACTIVIDAD C0104	Realización de trámite de pago para apoyos económicos	Porcentaje de trámites de pago para apoyos económicos aprobados	de $(TPAE_A/TPAE_P)*100$ TPAE_A = Trámites de pago para apoyos económicos aprobados TPAE_P = Trámites de pago para apoyos económicos presentados
ACTIVIDAD C0203	Realización de eventos para el sorteo y entrega de premios	Porcentaje de eventos realizados	de $(ER/EP)*100$ ER = Eventos realizados EP = Eventos programados
			META
			100.00
			38.00
			38.00
			6.00
			6.00



GOBIERNO DEL ESTADO DE CHIHUAHUA
Presupuesto de Egresos para el Ejercicio Fiscal 2025
Presupuesto Basado en Resultados
Indicadores Transversales

107 - SECRETARÍA DE EDUCACIÓN Y DEPORTE

ALINEACIÓN AL PLAN ESTATAL DE DESARROLLO

E104T4 - SALUD, DESARROLLO HUMANO E IDENTIDAD CHIHUAHUA - EDUCACIÓN - RESPETO DE LOS DERECHOS HUMANOS

PROGRAMA - 2E055C1 - COBERTURA EN EDUCACIÓN MEDIA SUPERIOR

DEFINICIÓN

BENEFICIARIOS

TIPO	TOTAL	MUJERES	HOMBRES
Jóvenes	123,537	64,303	59,234

Brindar la prestación del servicio educativo, mediante acciones que promuevan ampliar las oportunidades de acceso para la población de 15 a 17 años del estado de Chihuahua; con una visión inclusiva, equitativa y con perspectiva de género, que aseguren el acceso, permanencia y egreso de la educación media superior.

Indicadores y Recursos Destinados a la Atención de Jóvenes

OBJETIVO A MEDIR		DATOS DEL INDICADOR	
NIVEL	RESUMEN NARRATIVO	NOMBRE	FÓRMULA
COMPONENTE C02	Catálogo de Educación proporcionado a secundarias	de Promedio Superior a las escuelas de Educación Media Superior proporcionados a escuelas secundarias	de (CIEMSP_ES/T de ES) Superior Proporcionado a Escuelas Secundarias TES = Escuelas Secundarias
			2,000.00
			1,028.00
			1.95



GOBIERNO DEL ESTADO DE CHIHUAHUA
Presupuesto de Egresos para el Ejercicio Fiscal 2025
Presupuesto Basado en Resultados
Indicadores Transversales

107 - SECRETARÍA DE EDUCACIÓN Y DEPORTE

ALINEACIÓN AL PLAN ESTATAL DE DESARROLLO

E104T4 - SALUD, DESARROLLO HUMANO E IDENTIDAD CHIHUAHUA - EDUCACIÓN - RESPETO DE LOS DERECHOS HUMANOS

PROGRAMA - 2E212C1 - COBERTURA EN EDUCACIÓN SUPERIOR

DEFINICIÓN	BENEFICIARIOS		
	TIPO	TOTAL	HOMBRES
Garantizar el derecho al servicio educativo a la población de 18 a 23 años de edad Población en las diferentes modalidades de la educación superior con una visión inclusiva, equitativa y con perspectiva de género.		116,575	54,827

Indicadores y Recursos Destinados a la Atención de Jóvenes

OBJETIVO A MEDIR		DATOS DEL INDICADOR	
NIVEL	RESUMEN NARRATIVO	NOMBRE	FÓRMULA
ACTIVIDAD C0201	Revisión técnica de planes y programas de estudio de Instituciones de Educación Superior Particulares	Porcentaje de las Instituciones de Educación Superior Particulares con planes y programas de estudios revisados	$(\text{IESP_PyPR}/\text{E de SP_PyPP}) * 100$
			80.00
ACTIVIDAD C0202	Realización de visitas de verificación a las Instituciones de Educación Superior	Porcentaje de visitas realizadas a las instituciones particulares de educación superior	$(\text{VVRIPIES}/\text{MVP de IPES}) * 100$
			32.00
			100.00



GOBIERNO DEL ESTADO DE CHIHUAHUA
Presupuesto de Egresos para el Ejercicio Fiscal 2025
Presupuesto Basado en Resultados
Indicadores Transversales

107 - SECRETARÍA DE EDUCACIÓN Y DEPORTE

ALINEACIÓN AL PLAN ESTATAL DE DESARROLLO

E104T4 - SALUD, DESARROLLO HUMANO E IDENTIDAD CHIHUAHUA - EDUCACIÓN - RESPETO DE LOS DERECHOS HUMANOS

PROGRAMA - 2E212C1 - COBERTURA EN EDUCACIÓN SUPERIOR

DEFINICIÓN	BENEFICIARIOS			
	TIPO	TOTAL	MUJERES	HOMBRES
Garantizar el derecho al servicio educativo a la población de 18 a 23 años de edad Población en las diferentes modalidades de la educación superior con una visión inclusiva, equitativa y con perspectiva de género.		116,575	61,748	54,827

Indicadores y Recursos Destinados a la Atención de Jóvenes

OBJETIVO A MEDIR		DATOS DEL INDICADOR	
NIVEL	RESUMEN NARRATIVO	NOMBRE	FÓRMULA
ACTIVIDAD C0203	Realización de visitas de inspección y seguimiento a las Instituciones Particulares de Educación Superior	Porcentaje de inspección y seguimiento realizadas a las instituciones particulares de educación superior	de (ViYSR_IPES/ViYSR_IPES) de (ViYSR_IPES/ViYSR_IPES) *100
		de las instituciones particulares de educación superior	de (ViYSR_IPES/ViYSR_IPES) *100
ACTIVIDAD C0204	Supervisión de las Escuelas Normales públicas	Porcentaje de supervisión realizadas a las Escuelas Normales Públicas	de (SENPRT/SENPT)*100
		de las Escuelas Normales Públicas	de (SENPRT/SENPT)*100
		de las Escuelas Normales Públicas programadas	de (SENPPT/SENPT)*100
		de las Escuelas Normales Públicas programadas	de (SENPPT/SENPT)*100
		de las Escuelas Normales Públicas programadas	de (SENPPT/SENPT)*100



GOBIERNO DEL ESTADO DE CHIHUAHUA
Presupuesto de Egresos para el Ejercicio Fiscal 2025
Presupuesto Basado en Resultados
Indicadores Transversales

108 - SECRETARÍA DE TRABAJO Y PREVISIÓN SOCIAL

ALINEACIÓN AL PLAN ESTATAL DE DESARROLLO

E203T4 - CRECIMIENTO ECONÓMICO, INNOVADOR Y COMPETITIVO - CAPITAL HUMANO Y EMPLEO - RESPETO DE LOS DERECHOS HUMANOS

PROGRAMA - 1S037A1 - APOYOS PARA EL EMPLEO EN EL ESTADO DE CHIHUAHUA

DEFINICIÓN	BENEFICIARIOS			
	TIPO	TOTAL	MUJERES	HOMBRES
Proporcionar servicios de vinculación y apoyo económico a la población económicamente activa desempleada en el estado de Chihuahua, con el objetivo de facilitar su inserción en empleos o actividades productivas.		7,402	4,117	3,285

Indicadores y Recursos Destinados a la Atención de Jóvenes

OBJETIVO A MEDIR		DATOS DEL INDICADOR	
NIVEL	RESUMEN NARRATIVO	NOMBRE	FÓRMULA
ACTIVIDAD C0102	Registro de solicitantes de empleo canalizados para capacitación para empleabilidad	de (SR/SP)*100	SR = Solicitantes registrados para capacitación SP = Solicitantes programados para capacitación
ACTIVIDAD C0301	Concertación de vacantes técnicas y profesionistas en centros de trabajo	de (VPTPR/PTP para RP)*100	VPTPR = Vacantes para personas técnicas y profesionistas registradas VPTPRP = Vacantes para personas técnicas y profesionistas registradas programadas
ACTIVIDAD C0302	Concertación de vacantes de grupos vulnerados y general	de (VC/VP)*100	VC = Vacantes concertadas VP = Vacantes Programadas
			META
			100.00
			2,400.00
			2,400.00
			5,000.00
			5,000.00
			22,000.00
			22,000.00



GOBIERNO DEL ESTADO DE CHIHUAHUA
Presupuesto de Egresos para el Ejercicio Fiscal 2025
Presupuesto Basado en Resultados
Indicadores Transversales

108 - SECRETARÍA DE TRABAJO Y PREVISIÓN SOCIAL

ALINEACIÓN AL PLAN ESTATAL DE DESARROLLO

E203T4 - CRECIMIENTO ECONÓMICO, INNOVADOR Y COMPETITIVO - CAPITAL HUMANO Y EMPLEO - RESPETO DE LOS DERECHOS HUMANOS

PROGRAMA - 1S037A1 - APOYOS PARA EL EMPLEO EN EL ESTADO DE CHIHUAHUA

DEFINICIÓN	BENEFICIARIOS		
	TIPO	TOTAL	HOMBRES

Proporcionar servicios de vinculación y apoyo económico a la población Población económicamente activa desempleada en el estado de Chihuahua, con el objetivo de facilitar su inserción en empleos o actividades productivas.

7,402

4,117

3,285

Indicadores y Recursos Destinados a la Atención de Jóvenes

OBJETIVO A MEDIR		DATOS DEL INDICADOR	
NIVEL	RESUMEN NARRATIVO	NOMBRE	FÓRMULA
ACTIVIDAD C0401	Orientación a personas jornaleras agrícolas para su movilidad laboral	Porcentaje de personas que reciben orientación para su movilidad laboral	de (PJAO/PJAOP) personas que *100
			PJAO = Personas jornaleras agrícolas orientadas
			PJAOP = Personas jornaleras agrícolas orientada programadas
			400.00
			400.00
			100.00



GOBIERNO DEL ESTADO DE CHIHUAHUA
Presupuesto de Egresos para el Ejercicio Fiscal 2025
Presupuesto Basado en Resultados
Indicadores Transversales

108 - SECRETARÍA DE TRABAJO Y PREVISIÓN SOCIAL

ALINEACIÓN AL PLAN ESTATAL DE DESARROLLO

E210T4 - CRECIMIENTO ECONÓMICO, INNOVADOR Y COMPETITIVO - JUSTICIA LABORAL - RESPETO DE LOS DERECHOS HUMANOS

PROGRAMA - 2E014C1 - JUSTICIA LABORAL

DEFINICIÓN	BENEFICIARIOS			
	TIPO	TOTAL	MUJERES	HOMBRES
Fomenta el cumplimiento de la legislación laboral, el respeto de los derechos de Población las y los trabajadores del Estado de Chihuahua, mediante la impartición de justicia en forma correcta, transparente y pronta.		55,000	27,500	27,500

Indicadores y Recursos Destinados a la Atención de Jóvenes

OBJETIVO A MEDIR		DATOS DEL INDICADOR		
NIVEL	RESUMEN NARRATIVO	NOMBRE	FÓRMULA	META
ACTIVIDAD C0301	Emisión de laudos	Porcentaje de laudos emitidos por las Juntas Locales de Conciliación y Arbitraje	$(LE/LP)*100$ LE = Laudos emitidos LP = Laudos programados	100.00
ACTIVIDAD C0302	Conciliación dentro de juicio laboral	Porcentaje de conciliación dentro de juicio ante las Juntas Locales de Conciliación y Arbitraje	$(CRJ/CPJ)*100$ CRJ = Convenios realizados dentro de juicio CPJ = Convenios dentro de juicio programados	100.00



GOBIERNO DEL ESTADO DE CHIHUAHUA
Presupuesto de Egresos para el Ejercicio Fiscal 2025
Presupuesto Basado en Resultados
Indicadores Transversales

401 - SERVICIOS EDUCATIVOS DEL ESTADO DE CHIHUAHUA

ALINEACIÓN AL PLAN ESTATAL DE DESARROLLO

E104T4 - SALUD, DESARROLLO HUMANO E IDENTIDAD CHIHUAHUA - EDUCACIÓN - RESPETO DE LOS DERECHOS HUMANOS

PROGRAMA - 1S062A1 - SERVICIOS DE APOYOS PARA EL ACCESO Y PERMANENCIA EN EDUCACIÓN BÁSICA Y NORMAL

DEFINICIÓN	BENEFICIARIOS		
	TIPO	TOTAL	HOMBRES
Brindar servicios educativos con dotación de apoyos complementarios para las y Alumnas y alumnos los alumnos que fomenten el acceso y permanencia en la escuelas de educación primaria, secundaria y normal federal transferido.	Alumnas y alumnos	27,882	12,425
		15,457	

Indicadores y Recursos Destinados a la Atención de Jóvenes

OBJETIVO A MEDIR		DATOS DEL INDICADOR	
NIVEL	RESUMEN NARRATIVO	NOMBRE	FÓRMULA
FIN	Contribuir a ampliar la cobertura en Educación Básica y Normal en sus distintos niveles y modalidades mediante la dotación de complementarios para los alumnos de Secundaria y Normal transferido.	Porcentaje de las y los alumnos apoyados que terminan al total de alumnos de Educación Primaria, de Secundaria y Normal federal transferido.	$\frac{(AACE/TABN) \times 100}{(AACE/TABN) \times 100 + TABN}$ AACE = Alumnos apoyados que concluyen el grado cursado TABN = Total de alumnos de educación básica y normal que concluyen el grado cursado
PROPOSITO	Las y los alumnos en situación de vulnerabilidad incrementan posibilidades de acceso y permanencia en educación normal federal transferido.	Porcentaje de los alumnos y apoyados por el programa que terminan el grado cursado.	$\frac{(AACE/TAICE) \times 100}{(AACE/TAICE) \times 100 + TAICE}$ AACE = Alumnos apoyados que concluyen el ciclo escolar TAICE = Alumnos apoyados que iniciaron el ciclo escolar



GOBIERNO DEL ESTADO DE CHIHUAHUA
Presupuesto de Egresos para el Ejercicio Fiscal 2025
Presupuesto Basado en Resultados
Indicadores Transversales

401 - SERVICIOS EDUCATIVOS DEL ESTADO DE CHIHUAHUA

ALINEACIÓN AL PLAN ESTATAL DE DESARROLLO

E104T4 - SALUD, DESARROLLO HUMANO E IDENTIDAD CHIHUAHUA - EDUCACIÓN - RESPETO DE LOS DERECHOS HUMANOS

PROGRAMA - 1S062A1 - SERVICIOS DE APOYOS PARA EL ACCESO Y PERMANENCIA EN EDUCACIÓN BÁSICA Y NORMAL

DEFINICIÓN	BENEFICIARIOS		
	TIPO	TOTAL	HOMBRES
Brindar servicios educativos con dotación de apoyos complementarios para las y Alumnas y alumnos los alumnos que fomenten el acceso y permanencia en la escuelas de educación primaria, secundaria y normal federal transferido.	Alumnas y alumnos	27,882	12,425
		15,457	

Indicadores y Recursos Destinados a la Atención de Jóvenes

OBJETIVO A MEDIR		DATOS DEL INDICADOR	
NIVEL	RESUMEN NARRATIVO	NOMBRE	FÓRMULA
COMPONENTE C04	Apoyos para fomentar el acceso y permanencia a la educación normal otorgados.	Porcentaje de becas de la educación normal Miguel Hidalgo	BNPE = Becas de la Normal Miguel Hidalgo entregadas
ACTIVIDAD C0401	Actualización del registro de alumnos y alumnos de las normales beneficiados con apoyos.	Porcentaje de las normales que mantienen los apoyos.	ANMA = Alumnas y alumnos de las normales que mantienen los apoyos. ANIA = Alumnas y alumnos de las normales inscritos al inicio del curso beneficiados con apoyos.
ACTIVIDAD C0403	Tramitación del pago de los apoyos de las normales.	Porcentaje de trámites de apoyos de las normales concluidos.	TANCA = Trámites de apoyos de las normales concluidos. TANPA = Trámites de apoyos de las normales programados.
			META
			100.00
			540.00
			540.00
			438.00
			449.00
			36.00
			36.00



GOBIERNO DEL ESTADO DE CHIHUAHUA
Presupuesto de Egresos para el Ejercicio Fiscal 2025
Presupuesto Basado en Resultados
Indicadores Transversales

401 - SERVICIOS EDUCATIVOS DEL ESTADO DE CHIHUAHUA

ALINEACIÓN AL PLAN ESTATAL DE DESARROLLO

E104T4 - SALUD, DESARROLLO HUMANO E IDENTIDAD CHIHUAHUA - EDUCACIÓN - RESPETO DE LOS DERECHOS HUMANOS

PROGRAMA - 2E207C1 - COBERTURA EN EDUCACIÓN NORMAL Y POSGRADO

DEFINICIÓN	BENEFICIARIOS		
	TIPO	TOTAL	HOMBRES
Brindar el servicio educativo mujeres y hombres con interés en la docencia y de especialización en la educación, con una perspectiva de género y respecto a los profesionistas en educación con perfil idóneo.	Mujeres y hombres del Estado	1,304	164
		1,140	

Indicadores y Recursos Destinados a la Atención de Jóvenes

OBJETIVO A MEDIR		DATOS DEL INDICADOR	
NIVEL	RESUMEN NARRATIVO	NOMBRE	FÓRMULA
FIN	Contribuir a ampliar la cobertura en materia de educación normal y posgrado mediante la oferta de personas capacitadas para docencia en educación básica.	Tasa de variación (EOFE_NOR_ t - EOFE_NOR_CAM_t) / EOFE_NOR_CAM_t * 100	1,670.00
COMPONENTE C01	Servicio de formación de docentes proporcionado.	de personas que concluyen el ciclo normal en t respecto de quienes lo iniciaron	225.00
		de Alumnnas y alumnos egresados que A)*100	71.43
		A_NI_3CA = Alumnas y alumnos de nuevo ingreso 3ca	315.00
		A_E = Alumnas y alumnos egresados	225.00
		A_NI_3CA = Alumnas y alumnos de nuevo ingreso 3ca	315.00



GOBIERNO DEL ESTADO DE CHIHUAHUA
Presupuesto de Egresos para el Ejercicio Fiscal 2025
Presupuesto Basado en Resultados
Indicadores Transversales

401 - SERVICIOS EDUCATIVOS DEL ESTADO DE CHIHUAHUA

ALINEACIÓN AL PLAN ESTATAL DE DESARROLLO

E104T4 - SALUD, DESARROLLO HUMANO E IDENTIDAD CHIHUAHUA - EDUCACIÓN - RESPETO DE LOS DERECHOS HUMANOS

PROGRAMA - 2E207C1 - COBERTURA EN EDUCACIÓN NORMAL Y POSGRADO

DEFINICIÓN	BENEFICIARIOS		
	TIPO	TOTAL	HOMBRES

Brindar el servicio educativo mujeres y hombres con interés en la docencia y de especialización en la educación, con una visión inclusiva, equitativa, con perspectiva de género y respecto a los derechos humanos, para formar profesionistas en educación con perfil idóneo.	Mujeres y hombres del Estado	1,304	164
--	------------------------------	-------	-----

Indicadores y Recursos Destinados a la Atención de Jóvenes

OBJETIVO A MEDIR		DATOS DEL INDICADOR	
NIVEL	RESUMEN NARRATIVO	NOMBRE	FÓRMULA
ACTIVIDAD C0101	Impartición del Programa de Normal	Porcentaje promedio de docentes con avance en el contenido del Programa de estudios de la normal.	$\frac{(D_AN/TDN) \times 100}{yC_I}$ <p>D_AN = Docentes con avance en el contenido del programa de la normal programados. TDN = Total de docentes de la normal programados.</p>
ACTIVIDAD C0102	Atención a trámites administrativos del nivel de Educación Normal	Porcentaje de trámites administrativos para la atención de las Normales y CAM adscritas a SEECH concluidos.	$\frac{(TANYC_C/TAN yC_I) \times 100}{TANYC_I}$ <p>TANYC_C = Trámites administrativos de las Normales y CAM concluidos TANYC_I = Trámites administrativos de las Normales y CAM iniciados</p>



GOBIERNO DEL ESTADO DE CHIHUAHUA
Presupuesto de Egresos para el Ejercicio Fiscal 2025
Presupuesto Basado en Resultados
Indicadores Transversales

401 - SERVICIOS EDUCATIVOS DEL ESTADO DE CHIHUAHUA

ALINEACIÓN AL PLAN ESTATAL DE DESARROLLO

E104T4 - SALUD, DESARROLLO HUMANO E IDENTIDAD CHIHUAHUA - EDUCACIÓN - RESPETO DE LOS DERECHOS HUMANOS

PROGRAMA - 2E209C1 - GESTIÓN PARA LA EDUCACIÓN BÁSICA, NORMAL Y POSGRADO

DEFINICIÓN	BENEFICIARIOS		
	TIPO	TOTAL	HOMBRES
Gestión eficaz de los servicios administrativos para la operación de los centros de trabajo mediante una adecuada planeación, control, seguimiento del desempeño y transparencia del recurso ministrado para incrementar la oferta educativa con una visión inclusiva, equitativa, con perspectiva de género y respeto a los derechos humanos.	Centros de trabajo	4,346	0

Indicadores y Recursos Destinados a la Atención de Jóvenes

OBJETIVO A MEDIR		DATOS DEL INDICADOR	
NIVEL	RESUMEN NARRATIVO	NOMBRE	FÓRMULA
ACTIVIDAD C0101	Distribución del personal docente de educación primaria con el periodo	de (CPRIM_PER_COM/T_CPRIM)*100	1,364.00
	Distribución del personal docente de educación secundaria con el periodo	de (CSEC_PER_COM/T_CSEC)*100	1,747.00
	Distribución del personal docente de educación primaria con el periodo	de (CPRIM_PER_COM/T_CPRIM)*100	433.91
	Distribución del personal docente de educación secundaria con el periodo	de (CSEC_PER_COM/T_CSEC)*100	487.00
	Distribución del personal docente de educación primaria con el periodo	de (CPRIM_PER_COM/T_CPRIM)*100	78.08
	Distribución del personal docente de educación secundaria con el periodo	de (CSEC_PER_COM/T_CSEC)*100	88.91



GOBIERNO DEL ESTADO DE CHIHUAHUA
Presupuesto de Egresos para el Ejercicio Fiscal 2025
Presupuesto Basado en Resultados
Indicadores Transversales

401 - SERVICIOS EDUCATIVOS DEL ESTADO DE CHIHUAHUA

ALINEACIÓN AL PLAN ESTATAL DE DESARROLLO

E104T4 - SALUD, DESARROLLO HUMANO E IDENTIDAD CHIHUAHUA - EDUCACIÓN - RESPETO DE LOS DERECHOS HUMANOS

PROGRAMA - 2E209C1 - GESTIÓN PARA LA EDUCACIÓN BÁSICA, NORMAL Y POSGRADO

DEFINICIÓN	BENEFICIARIOS		
	TIPO	TOTAL	HOMBRES
Gestión eficaz de los servicios administrativos para la operación de los centros de trabajo mediante una adecuada planeación, control, seguimiento del desempeño y transparencia del recurso ministrado para incrementar la oferta educativa con una visión inclusiva, equitativa, con perspectiva de género y respeto a los derechos humanos.	Centros de trabajo	4,346	0

Indicadores y Recursos Destinados a la Atención de Jóvenes

NIVEL	OBJETIVO A MEDIR	RESUMEN NARRATIVO	NOMBRE	DATOS DEL INDICADOR		
				FÓRMULA	META	
C0101	Distribución del personal docente de educación básica.	de centros de educación preescolar y primaria con personal de educación completo en el período	de (CED_PER_C de OM_EF/T_CED)*100 y con personal de educación física completo en el período	de (CED_PER_COM_EF = Centros de educación preescolar y primaria con personal completo de educación física T_CED = Total de centros de educación preescolar y primaria	2,190.00 2,195.00	99.77
		Porcentaje de centros de educación con personal completo en el período	de (CINI_PER/T_CINI)*100	CINI_PER = Centros de educación inicial con personal completo	12.00	30.77
		Porcentaje de centros de educación con personal completo en el período	de (CINI_PER/T_CINI)*100	T_CINI = Total de centros de educación inicial	39.00	



GOBIERNO DEL ESTADO DE CHIHUAHUA
Presupuesto de Egresos para el Ejercicio Fiscal 2025
Presupuesto Basado en Resultados
Indicadores Transversales

401 - SERVICIOS EDUCATIVOS DEL ESTADO DE CHIHUAHUA

ALINEACIÓN AL PLAN ESTATAL DE DESARROLLO

E104T4 - SALUD, DESARROLLO HUMANO E IDENTIDAD CHIHUAHUA - EDUCACIÓN - RESPETO DE LOS DERECHOS HUMANOS

PROGRAMA - 2E209C1 - GESTIÓN PARA LA EDUCACIÓN BÁSICA, NORMAL Y POSGRADO

DEFINICIÓN	BENEFICIARIOS			
	TIPO	TOTAL	MUJERES	HOMBRES
Gestión eficaz de los servicios administrativos para la operación de los centros de trabajo mediante una adecuada planeación, control, seguimiento del desempeño y transparencia del recurso ministrado para incrementar la oferta educativa con una visión inclusiva, equitativa, con perspectiva de género y respeto a los derechos humanos.	Centros de trabajo	4,346	0	0

Indicadores y Recursos Destinados a la Atención de Jóvenes

OBJETIVO A MEDIR		DATOS DEL INDICADOR		
NIVEL	RESUMEN NARRATIVO	NOMBRE	FÓRMULA	META
C0101	Distribución del personal docente de educación básica.	Porcentaje de centros de educación preescolar personal completo en el periodo	de (CPREE_PER_COMIT_CPREE)*100 de COMIT_CPREE educación preescolar con personal completo T_CPREE = Total de centros de educación preescolar	938.00 938.00 1,038.00
C0104	Atención a los trámites de educación básica por parte de unidades de administración central.	Porcentaje de las trámites atendidos en educación básica en el periodo	de (TRAM_EB_ATEN/TRAM_REQ)*100 de TRAM_EB_ATEN = Trámites en educación básica atendidas TRAM_REQ = Trámites en educación básica requeridos	62,821.00 62,821.00 62,821.00



GOBIERNO DEL ESTADO DE CHIHUAHUA
Presupuesto de Egresos para el Ejercicio Fiscal 2025
Presupuesto Basado en Resultados
Indicadores Transversales

401 - SERVICIOS EDUCATIVOS DEL ESTADO DE CHIHUAHUA

ALINEACIÓN AL PLAN ESTATAL DE DESARROLLO

E104T4 - SALUD, DESARROLLO HUMANO E IDENTIDAD CHIHUAHUA - EDUCACIÓN - RESPETO DE LOS DERECHOS HUMANOS

PROGRAMA - 2E209C1 - GESTIÓN PARA LA EDUCACIÓN BÁSICA, NORMAL Y POSGRADO

DEFINICIÓN	BENEFICIARIOS		
	TIPO	TOTAL	HOMBRES
Gestión eficaz de los servicios administrativos para la operación de los centros de trabajo mediante una adecuada planeación, control, seguimiento del desempeño y transparencia del recurso ministrado para incrementar la oferta educativa con una visión inclusiva, equitativa, con perspectiva de género y respeto a los derechos humanos.	Centros de trabajo	4,346	0

Indicadores y Recursos Destinados a la Atención de Jóvenes

OBJETIVO A MEDIR		DATOS DEL INDICADOR	
NIVEL	RESUMEN NARRATIVO	NOMBRE	FÓRMULA
ACTIVIDAD C0203	Atención a los trámites administrativos de las escuelas de Normal y Posgrado.	Porcentaje de trámites atendidos normal y posgrado en el periodo	de (TRAM_ATEN/ TRAM_REQ) administrativos en Normal y Posgrado atendidos *100
		TRAM_REQ = Trámites administrativos en Normal y Posgrado requeridos	952.00
			100.00



GOBIERNO DEL ESTADO DE CHIHUAHUA
Presupuesto de Egresos para el Ejercicio Fiscal 2025
Presupuesto Basado en Resultados
Indicadores Transversales

402 - UNIVERSIDAD TECNOLÓGICA DE CHIHUAHUA

ALINEACIÓN AL PLAN ESTATAL DE DESARROLLO

E104T4 - SALUD, DESARROLLO HUMANO E IDENTIDAD CHIHUAHUA - EDUCACIÓN - RESPETO DE LOS DERECHOS HUMANOS

PROGRAMA - 2E140C1 - VINCULACIÓN, EXTENSIÓN Y SERVICIOS ACADÉMICOS EN EDUCACIÓN MEDIA SUPERIOR Y SUPERIOR

DEFINICIÓN	BENEFICIARIOS		
	TIPO	TOTAL	HOMBRES

TIPO	TOTAL	MUJERES	HOMBRES
Estudiantes	880	264	616

Fortalecer los esquemas de vinculación de los estudiantes próximos a egresar de educación superior con el sector educativo, social y productivo que incidan en el bienestar social, el crecimiento económico y la transferencia de conocimientos científicos, tecnológicos con un alto grado de responsabilidad social, mediante la disposición transparente y oportuna de recursos. Así como la difusión y divulgación del arte, la cultura y la ciencia en conjunto con la promoción del deporte para fortalecer la formación integral de manera incluyente y con sentido humanista que aporte soluciones innovadoras al entorno.

Indicadores y Recursos Destinados a la Atención de Jóvenes

OBJETIVO A MEDIR		DATOS DEL INDICADOR	
NIVEL	RESUMEN NARRATIVO	NOMBRE	FÓRMULA
FIN	Contribuir a brindar los servicios educativos de calidad a los estudiantes de escuelas del sistema educativo estatal, a través de la vinculación entre el sector educativo y productivo.	Variación de los servicios educativos a los Porcentaje de alianzas con el sector productivo y para consolidar servicios educativos	$(\frac{ASPCA}{ASP} \times 100)$ ASPCA = Alianzas con el sector productivo consolidado en el año actual ASP = Alianzas con el sector productivo consolidado en el año anterior
PROPOSITO	Los estudiantes de la Universidad Tecnológica de Chihuahua realizan eficiente vinculación con los sectores educativos, privado y social.	Porcentaje de egresados de la Universidad Tecnológica de Chihuahua que realizan vinculación con los sectores educativos, privado y social.	$(\frac{ELAC}{TEU} \times 100)$ ELAC = Egresados laborando acorde a su área de competencia TEU = Total de egresados de la universidad



GOBIERNO DEL ESTADO DE CHIHUAHUA
Presupuesto de Egresos para el Ejercicio Fiscal 2025
Presupuesto Basado en Resultados
Indicadores Transversales

402 - UNIVERSIDAD TECNOLÓGICA DE CHIHUAHUA

ALINEACIÓN AL PLAN ESTATAL DE DESARROLLO

E104T4 - SALUD, DESARROLLO HUMANO E IDENTIDAD CHIHUAHUA - EDUCACIÓN - RESPETO DE LOS DERECHOS HUMANOS

PROGRAMA - 2E140C1 - VINCULACIÓN, EXTENSIÓN Y SERVICIOS ACADÉMICOS EN EDUCACIÓN MEDIA SUPERIOR Y SUPERIOR

DEFINICIÓN	BENEFICIARIOS			
	TIPO	TOTAL	MUJERES	HOMBRES

Fortalecer los esquemas de vinculación de los estudiantes próximos a egresar de educación superior con el sector educativo, social y productivo que incidan en el bienestar social, el crecimiento económico y la transferencia de conocimientos científicos, tecnológicos con un alto grado de responsabilidad social, mediante la disposición transparente y oportuna de recursos. Así como la difusión y divulgación del arte, la cultura y la ciencia en conjunto con la promoción del deporte para fortalecer la formación integral de manera incluyente y con sentido humanista que aporte soluciones innovadoras al entorno.

Estudiantes 880

264

616

Indicadores y Recursos Destinados a la Atención de Jóvenes

OBJETIVO A MEDIR		DATOS DEL INDICADOR	
NIVEL	RESUMEN NARRATIVO	NOMBRE	FÓRMULA
COMPONENTE C01	Vinculación con empresas realizada	Porcentaje actividades de vinculación realizadas	$(AVR/AVP)*100$
		de actividades de vinculación realizadas	de AVR = Activadaes de vinculación realizadas
			AVP = Activadaes de vinculación programadas
ACTIVIDAD C0101	Reuniones del consejo de vinculación y pertinencia. realizadas y atendidas	Porcentaje sesiones Consejo de Vinculación y Pertinencia realizadas	$(SCVR/SCVP)$
		de sesiones del Consejo de Vinculación Realizadas	de SCVR = Sesiones del Consejo de Vinculación Realizadas
		de sesiones del consejo de vinculación Programadas	de SCVP = Sesiones del consejo de vinculación Programadas
			3.00
			3.00
			3.00
			3.00
			100.00
			100.00



GOBIERNO DEL ESTADO DE CHIHUAHUA
Presupuesto de Egresos para el Ejercicio Fiscal 2025
Presupuesto Basado en Resultados
Indicadores Transversales

402 - UNIVERSIDAD TECNOLÓGICA DE CHIHUAHUA

ALINEACIÓN AL PLAN ESTATAL DE DESARROLLO

E104T4 - SALUD, DESARROLLO HUMANO E IDENTIDAD CHIHUAHUA - EDUCACIÓN - RESPETO DE LOS DERECHOS HUMANOS

PROGRAMA - 2E140C1 - VINCULACIÓN, EXTENSIÓN Y SERVICIOS ACADÉMICOS EN EDUCACIÓN MEDIA SUPERIOR Y SUPERIOR

DEFINICIÓN	BENEFICIARIOS		
	TIPO	TOTAL	HOMBRES

Fortalecer los esquemas de vinculación de los estudiantes próximos a egresar de educación superior con el sector educativo, social y productivo que incidan en el bienestar social, el crecimiento económico y la transferencia de conocimientos científicos, tecnológicos con un alto grado de responsabilidad social, mediante la disposición transparente y oportuna de recursos. Así como la difusión y divulgación del arte, la cultura y la ciencia en conjunto con la promoción del deporte para fortalecer el espíritu de la formación integral de manera incluyente y con sentido humanista que aporte soluciones innovadoras al entorno.	Estudiantes	880	264	616
--	-------------	-----	-----	-----

Indicadores y Recursos Destinados a la Atención de Jóvenes

NIVEL	OBJETIVO A MEDIR	RESUMEN NARRATIVO	NOMBRE	DATOS DEL INDICADOR	
				FÓRMULA	META
ACTIVIDAD C0102	Formalización de convenios de colaboración con el sector público, privado y social realizados	Porcentaje de convenios de colaboración realizados de (CCR/CCP) de *100	CCR = Convenios de colaboración realizados CCP = Convenios de colaboración programados	12.00 12.00	100.00
ACTIVIDAD C0103	Servicios al exterior de capacitación proporcionados	Porcentaje de capacitaciones realizadas de (CR/CP)*100	CR = Capacitaciones realizadas CP = capacitaciones programadas	45.00 45.00	100.00
ACTIVIDAD C0104	Estudiantes colocados en estadías en los sectores público privado y social	Porcentaje de estadías inscritas en estadías de (EER/EEP) de *100	EER = Estadías en Estadías Realizadas EEP = Estadías en estadías programadas	1,748.00 1,748.00	100.00



GOBIERNO DEL ESTADO DE CHIHUAHUA
Presupuesto de Egresos para el Ejercicio Fiscal 2025
Presupuesto Basado en Resultados
Indicadores Transversales

402 - UNIVERSIDAD TECNOLÓGICA DE CHIHUAHUA

ALINEACIÓN AL PLAN ESTATAL DE DESARROLLO

E104T4 - SALUD, DESARROLLO HUMANO E IDENTIDAD CHIHUAHUA - EDUCACIÓN - RESPETO DE LOS DERECHOS HUMANOS

PROGRAMA - 2E140C1 - VINCULACIÓN, EXTENSIÓN Y SERVICIOS ACADÉMICOS EN EDUCACIÓN MEDIA SUPERIOR Y SUPERIOR

DEFINICIÓN	BENEFICIARIOS		
	TIPO	TOTAL	HOMBRES
		880	264
		616	

Fortalecer los esquemas de vinculación de los estudiantes próximos a egresar de educación superior con el sector educativo, social y productivo que incidan en el bienestar social, el crecimiento económico y la transferencia de conocimientos científicos, tecnológicos con un alto grado de responsabilidad social, mediante la disposición transparente y oportuna de recursos. Así como la difusión y divulgación del arte, la cultura y la ciencia en conjunto con la promoción del deporte para fortalecimiento de la formación integral de manera incluyente y con sentido humanista que aporte soluciones innovadoras al entorno.

Indicadores y Recursos Destinados a la Atención de Jóvenes

OBJETIVO A MEDIR		DATOS DEL INDICADOR	
NIVEL	RESUMEN NARRATIVO	NOMBRE	FÓRMULA
COMPONENTE C02	Internacionalización y movilidad realizada en la institución	Porcentaje de proyectos internacionalización y movilidad	$\frac{\text{PIMR}}{\text{PIMP}} \times 100$ PIMR = Proyectos de Internacionalización y Movilidad Realizados PIMP = Proyectos de Internacionalización y Movilidad Programados
			6.00
ACTIVIDAD C0201	Elaboración de programa de internacionalización y de movilidad	Porcentaje de actividades del programa de internacionalización y movilidad realizadas	$\frac{\text{AR}}{\text{AP}} \times 100$ AR = Actividades realizadas AP = Actividades programadas
			6.00
			100.00
			6.00
			100.00



GOBIERNO DEL ESTADO DE CHIHUAHUA
Presupuesto de Egresos para el Ejercicio Fiscal 2025
Presupuesto Basado en Resultados
Indicadores Transversales

402 - UNIVERSIDAD TECNOLÓGICA DE CHIHUAHUA

ALINEACIÓN AL PLAN ESTATAL DE DESARROLLO

E104T4 - SALUD, DESARROLLO HUMANO E IDENTIDAD CHIHUAHUA - EDUCACIÓN - RESPETO DE LOS DERECHOS HUMANOS

PROGRAMA - 2E140C1 - VINCULACIÓN, EXTENSIÓN Y SERVICIOS ACADÉMICOS EN EDUCACIÓN MEDIA SUPERIOR Y SUPERIOR

DEFINICIÓN	BENEFICIARIOS		
	TIPO	TOTAL	HOMBRES

Fortalecer los esquemas de vinculación de los estudiantes próximos a egresar de educación superior con el sector educativo, social y productivo que incidan en el bienestar social, el crecimiento económico y la transferencia de conocimientos científicos, tecnológicos con un alto grado de responsabilidad social, mediante la disposición transparente y oportuna de recursos. Así como la difusión y divulgación del arte, la cultura y la ciencia en conjunto con la promoción del deporte para fortalecer la formación integral de manera incluyente y con sentido humanista que aporte soluciones innovadoras al entorno.

Estudiantes 880 264 616

Indicadores y Recursos Destinados a la Atención de Jóvenes

OBJETIVO A MEDIR		DATOS DEL INDICADOR	
NIVEL	RESUMEN NARRATIVO	NOMBRE	FÓRMULA
ACTIVIDAD C0202	Promover la firma de convenios para impulsar la internacionalización y movilidad	Porcentaje de convenios realizados y convenios realizados	CCR = Convenio de colaboración realizados CCR/CCP *100
ACTIVIDAD C0203	Operación del centro de idiomas	Porcentaje acciones realizadas en la operación del Centro de Idiomas	CCP = Convenio de colaboración programados ARC = Acciones realizadas Centro de Idiomas APCI = Acciones programadas Centro de Idiomas
			6.00 6.00 2.00 2.00 100.00 100.00
			6.00 6.00 2.00 2.00 100.00 100.00



GOBIERNO DEL ESTADO DE CHIHUAHUA
Presupuesto de Egresos para el Ejercicio Fiscal 2025
Presupuesto Basado en Resultados
Indicadores Transversales

402 - UNIVERSIDAD TECNOLÓGICA DE CHIHUAHUA

ALINEACIÓN AL PLAN ESTATAL DE DESARROLLO

E104T4 - SALUD, DESARROLLO HUMANO E IDENTIDAD CHIHUAHUA - EDUCACIÓN - RESPETO DE LOS DERECHOS HUMANOS

PROGRAMA - 2E140C1 - VINCULACIÓN, EXTENSIÓN Y SERVICIOS ACADÉMICOS EN EDUCACIÓN MEDIA SUPERIOR Y SUPERIOR

DEFINICIÓN	BENEFICIARIOS			
	TIPO	TOTAL	MUJERES	HOMBRES
Fortalecer los esquemas de vinculación de los estudiantes próximos a egresar de educación superior con el sector educativo, social y productivo que incidan en el bienestar social, el crecimiento económico y la transferencia de conocimientos científicos, tecnológicos con un alto grado de responsabilidad social, mediante la disposición transparente y oportuna de recursos. Así como la difusión y divulgación del arte, la cultura y la ciencia en conjunto con la promoción del deporte para fortalecer la formación integral de manera incluyente y con sentido humanista que aporte soluciones innovadoras al entorno.	Estudiantes	880	264	616

Indicadores y Recursos Destinados a la Atención de Jóvenes

OBJETIVO A MEDIR		DATOS DEL INDICADOR			
NIVEL	RESUMEN NARRATIVO	NOMBRE	FÓRMULA	META	
COMPONENTE C03	Campañas de promoción realizadas	Porcentaje campañas Realizadas	de (CR/CP)*100	CR = Campañas realizadas CP = Campañas programadas 2.00 2.00	100.00
ACTIVIDAD C0301	Recepción de solicitudes campañas promocionales	para Solicitudes campañas realizadas	de (SR/SP)*100	SR = Solicitudes realizadas SP = Solicitudes programados 3.00 3.00	100.00
ACTIVIDAD C0302	Elaboración de campañas	Porcentaje campañas diseñadas realizadas	de (CR/CP)*100	CR = Campañas diseñadas realizadas CP = Campañas programadas 3.00 3.00	100.00



GOBIERNO DEL ESTADO DE CHIHUAHUA
Presupuesto de Egresos para el Ejercicio Fiscal 2025
Presupuesto Basado en Resultados
Indicadores Transversales

402 - UNIVERSIDAD TECNOLÓGICA DE CHIHUAHUA

ALINEACIÓN AL PLAN ESTATAL DE DESARROLLO

E104T3 - SALUD, DESARROLLO HUMANO E IDENTIDAD CHIHUAHUA - EDUCACIÓN - IGUALDAD Y EQUIDAD DE GÉNERO

PROGRAMA - 2E175C1 - PROGRAMA PARA LA PERMANENCIA EN EDUCACIÓN SUPERIOR TECNOLÓGICA

DEFINICIÓN	BENEFICIARIOS			
	TIPO	TOTAL	MUJERES	HOMBRES

Proporcionar un servicio educativo integral, incluyente y de calidad, a través del Estudiantes apoyo académico, económico y/o social para las alumnas y alumnos de educación superior tecnológica que de acuerdo a sus condiciones así lo requieran, con la finalidad de procurar la permanencia durante su trayectoria estudiantil hasta su egreso.

	3,600	1,080	2,520
--	-------	-------	-------

Indicadores y Recursos Destinados a la Atención de Jóvenes

NIVEL	OBJETIVO A MEDIR	RESUMEN NARRATIVO	NOMBRE	DATOS DEL INDICADOR		
				FÓRMULA	META	
FIN	Contribuir a ampliar la cobertura a nivel estatal en materia educativa a través del desarrollo de ambientes escolares que propicien el aprendizaje, la inclusión, la equidad y la perspectiva de género.	Contribuir a ampliar la cobertura a nivel estatal en materia educativa a través del desarrollo de ambientes escolares que propicien el aprendizaje, la inclusión, la equidad y la perspectiva de género.	Porcentaje de cobertura escolar *100	EICE = Estudiantes inscritos en el ciclo escolar EIESE = Estudiantes inscritos en educación superior en el estado	3,600.00 148,000.00	2.43
PROPOSITO	Estudiantes que cursan en Universidad Tecnológica Chihuahua concluyen sus estudios	Estudiantes que cursan en Universidad Tecnológica Chihuahua concluyen sus estudios	Porcentaje de eficiencia terminal *100	EECE = Estudiantes egresados por ciclo escolar EIMG = Estudiantes inscritos en la misma generación	490.00 795.00	61.64
COMPONENTE C01	Acompañamiento otorgado a los estudiantes	Acompañamiento otorgado a los estudiantes	Porcentaje de estudiantes que reciben acompañamiento académico	EAP = Estudiantes Asesorados TEM = Total de Estudiantes matriculados	3,600.00 3,600.00	100.00



GOBIERNO DEL ESTADO DE CHIHUAHUA
Presupuesto de Egresos para el Ejercicio Fiscal 2025
Presupuesto Basado en Resultados
Indicadores Transversales

402 - UNIVERSIDAD TECNOLÓGICA DE CHIHUAHUA

ALINEACIÓN AL PLAN ESTATAL DE DESARROLLO

E104T3 - SALUD, DESARROLLO HUMANO E IDENTIDAD CHIHUAHUA - EDUCACIÓN - IGUALDAD Y EQUIDAD DE GÉNERO

PROGRAMA - 2E175C1 - PROGRAMA PARA LA PERMANENCIA EN EDUCACIÓN SUPERIOR TECNOLÓGICA

DEFINICIÓN	BENEFICIARIOS		
	TIPO	TOTAL	HOMBRES
Proporcionar un servicio educativo integral, incluyente y de calidad, a través del Estudiantes apoyo académico, económico y lo social para las alumnas y alumnos de educación superior tecnológica que de acuerdo a sus condiciones así lo requieran, con la finalidad de procurar la permanencia durante su trayectoria estudiantil hasta su egreso.		3,600	2,520

Indicadores y Recursos Destinados a la Atención de Jóvenes

OBJETIVO A MEDIR		DATOS DEL INDICADOR		
NIVEL	RESUMEN NARRATIVO	NOMBRE	FÓRMULA	META
ACTIVIDAD C0101	Coordinación de acciones de tutoría	Porcentaje de acciones tutorías realizadas con los estudiantes	ATR = Acciones de tutoría realizadas de *100	12.00
			TATP = Total de Acciones de Tutoría Programadas	12.00
ACTIVIDAD C0102	Implementación de programas de asesoría académicas	de programas de asesoría académicas brindados a los estudiantes	de (PAR/PAP)*100	3.00
			PAR = Programas de asesoría programados	3.00
COMPONENTE C02	Servicios Académicos realizados	de servicios académicas básicas realizadas	SABR = Servicios académicos básicos realizados	16.00
			SAP = Servicios académicos básicos programados	16.00



GOBIERNO DEL ESTADO DE CHIHUAHUA
Presupuesto de Egresos para el Ejercicio Fiscal 2025
Presupuesto Basado en Resultados
Indicadores Transversales

402 - UNIVERSIDAD TECNOLÓGICA DE CHIHUAHUA

ALINEACIÓN AL PLAN ESTATAL DE DESARROLLO

E104T3 - SALUD, DESARROLLO HUMANO E IDENTIDAD CHIHUAHUA - EDUCACIÓN - IGUALDAD Y EQUIDAD DE GÉNERO

PROGRAMA - 2E175C1 - PROGRAMA PARA LA PERMANENCIA EN EDUCACIÓN SUPERIOR TECNOLÓGICA

DEFINICIÓN	BENEFICIARIOS			
	TIPO	TOTAL	MUJERES	HOMBRES
Proporcionar un servicio educativo integral, incluyente y de calidad, a través del Estudiantes apoyo académico, económico y/o social para las alumnas y alumnos de educación superior tecnológica que de acuerdo a sus condiciones así lo requieran, con la finalidad de procurar la permanencia durante su trayectoria estudiantil hasta su egreso.		3,600	1,080	2,520

Indicadores y Recursos Destinados a la Atención de Jóvenes

OBJETIVO A MEDIR		DATOS DEL INDICADOR				
NIVEL	RESUMEN NARRATIVO	NOMBRE	FÓRMULA	META		
ACTIVIDAD C0201	Actualización de software educativo	Porcentaje de adquisiciones de licencias de software realizadas	de (ALSR/ALSP) de *100 de software programadas	ALSR = Adquisición de licencias de software realizadas ALSP = Adquisición de licencias de software programadas	21.00 21.00	100.00
ACTIVIDAD C0202	Realización de prácticas de laboratorio	Porcentaje uso de laboratorios y talleres	de (HUL/THALT) de *100	HUL = Horas uso de laboratorios y talleres THALT = Total de horas asignadas de laboratorios y talleres	9,000.00 9,000.00	100.00
ACTIVIDAD C0203	Profesionalización del personal	Porcentaje capacitación al personal docente y administrativo	de (CR/CP)*100	CR = Capacitación Realizada CP = Capacitación Programada	27.00 27.00	100.00



GOBIERNO DEL ESTADO DE CHIHUAHUA
Presupuesto de Egresos para el Ejercicio Fiscal 2025
Presupuesto Basado en Resultados
Indicadores Transversales

402 - UNIVERSIDAD TECNOLÓGICA DE CHIHUAHUA

ALINEACIÓN AL PLAN ESTATAL DE DESARROLLO

E104T3 - SALUD, DESARROLLO HUMANO E IDENTIDAD CHIHUAHUA - EDUCACIÓN - IGUALDAD Y EQUIDAD DE GÉNERO

PROGRAMA - 2E175C1 - PROGRAMA PARA LA PERMANENCIA EN EDUCACIÓN SUPERIOR TECNOLÓGICA

DEFINICIÓN	BENEFICIARIOS			
	TIPO	TOTAL	MUJERES	HOMBRES

Proporcionar un servicio educativo integral, incluyente y de calidad, a través del Estudiantes 3,600 1,080 2,520 apoyo académico, económico y/o social para las alumnas y alumnos de educación superior tecnológica que de acuerdo a sus condiciones así lo requieran, con la finalidad de procurar la permanencia durante su trayectoria estudiantil hasta su egreso.

Indicadores y Recursos Destinados a la Atención de Jóvenes

OBJETIVO A MEDIR		DATOS DEL INDICADOR			
NIVEL	RESUMEN NARRATIVO	NOMBRE	FÓRMULA	META	
ACTIVIDAD C0204	Evaluación de programas académicos	Porcentaje de programas educativos evaluados	de (PEE/TPEI) *100	PEE = Programas Educativos Evaluados TPEI = Total de Programas Educativos Institucionales	1.00 1.00
ACTIVIDAD C0205	Realización de las Auditorías al Sistema de Gestión de las Normas ISO 21001-2018 y 9001-2015	Porcentaje de Auditorías Internas externas al Sistema de Gestión para mantener la certificación	de (AR/AP)*100 y al de	AR = Auditorías realizadas AP = Auditorías programadas	3.00 3.00



GOBIERNO DEL ESTADO DE CHIHUAHUA
Presupuesto de Egresos para el Ejercicio Fiscal 2025
Presupuesto Basado en Resultados
Indicadores Transversales

402 - UNIVERSIDAD TECNOLÓGICA DE CHIHUAHUA

ALINEACIÓN AL PLAN ESTATAL DE DESARROLLO

E104T3 - SALUD, DESARROLLO HUMANO E IDENTIDAD CHIHUAHUA - EDUCACIÓN - IGUALDAD Y EQUIDAD DE GÉNERO

PROGRAMA - 2E175C1 - PROGRAMA PARA LA PERMANENCIA EN EDUCACIÓN SUPERIOR TECNOLÓGICA

DEFINICIÓN	BENEFICIARIOS		
	TIPO	TOTAL	HOMBRES
		3,600	1,080
		3,600	2,520

Proporcionar un servicio educativo integral, incluyente y de calidad, a través del Estudiantes apoyo académico, económico y /o social para las alumnas y alumnos de educación superior tecnológica que de acuerdo a sus condiciones así lo requieran, con la finalidad de procurar la permanencia durante su trayectoria estudiantil hasta su egreso.

Indicadores y Recursos Destinados a la Atención de Jóvenes

OBJETIVO A MEDIR		DATOS DEL INDICADOR		
NIVEL	RESUMEN NARRATIVO	NOMBRE	FÓRMULA	META
COMPONENTE C03	Educación superior implementada	Porcentaje actividades educativas integrales realizadas	AEIR = Actividades educativas integrales realizadas AEIP = Actividades educativas integrales programadas	100.00 16.00 16.00
ACTIVIDAD C0301	Realización de eventos Académicos	Porcentaje eventos realizados	EAR = Eventos académicos realizados EAP = Eventos académicos Programados	100.00 3.00 3.00
ACTIVIDAD C0302	Participación en convocatorias de la academia de investigación	Porcentaje convocatorias atendidas	CA = Convocatorias atendidas CP = Convocatorias Programadas	100.00 2.00 2.00



GOBIERNO DEL ESTADO DE CHIHUAHUA
Presupuesto de Egresos para el Ejercicio Fiscal 2025
Presupuesto Basado en Resultados
Indicadores Transversales

402 - UNIVERSIDAD TECNOLÓGICA DE CHIHUAHUA

ALINEACIÓN AL PLAN ESTATAL DE DESARROLLO

E104T3 - SALUD, DESARROLLO HUMANO E IDENTIDAD CHIHUAHUA - EDUCACIÓN - IGUALDAD Y EQUIDAD DE GÉNERO

PROGRAMA - 2E175C1 - PROGRAMA PARA LA PERMANENCIA EN EDUCACIÓN SUPERIOR TECNOLÓGICA

DEFINICIÓN	BENEFICIARIOS		
	TIPO	TOTAL	HOMBRES
Proporcionar un servicio educativo integral, incluyente y de calidad, a través del Estudiantes apoyo académico, económico y/o social para las alumnas y alumnos de educación superior tecnológica que de acuerdo a sus condiciones así lo requieran, con la finalidad de procurar la permanencia durante su trayectoria estudiantil hasta su egreso.		3,600	2,520

DEFINICIÓN	BENEFICIARIOS		
	TIPO	TOTAL	HOMBRES
Proporcionar un servicio educativo integral, incluyente y de calidad, a través del Estudiantes apoyo académico, económico y/o social para las alumnas y alumnos de educación superior tecnológica que de acuerdo a sus condiciones así lo requieran, con la finalidad de procurar la permanencia durante su trayectoria estudiantil hasta su egreso.		3,600	2,520

Indicadores y Recursos Destinados a la Atención de Jóvenes

OBJETIVO A MEDIR		DATOS DEL INDICADOR	
NIVEL	RESUMEN NARRATIVO	NOMBRE	FÓRMULA
ACTIVIDAD C0303	Participación de docentes en concursos y congresos	Porcentaje de concursos y congresos	CCA = Concursos y congresos atendidos CCP = Concursos y congresos programados
ACTIVIDAD C0304	Participación en eventos curriculares	Porcentaje actividades realizadas	AECR = Actividades extra curriculares realizadas AIECP = Actividades extra curriculares programadas
COMPONENTE C04	Servicios de inclusión proporcionados	Porcentaje servicios inclusión	AIER = Acciones de inclusión educativa realizada AIEP = Acciones de inclusión educativa programadas



GOBIERNO DEL ESTADO DE CHIHUAHUA
Presupuesto de Egresos para el Ejercicio Fiscal 2025
Presupuesto Basado en Resultados
Indicadores Transversales

402 - UNIVERSIDAD TECNOLÓGICA DE CHIHUAHUA

ALINEACIÓN AL PLAN ESTATAL DE DESARROLLO

E104T3 - SALUD, DESARROLLO HUMANO E IDENTIDAD CHIHUAHUA - EDUCACIÓN - IGUALDAD Y EQUIDAD DE GÉNERO

PROGRAMA - 2E175C1 - PROGRAMA PARA LA PERMANENCIA EN EDUCACIÓN SUPERIOR TECNOLÓGICA

DEFINICIÓN	BENEFICIARIOS		
	TIPO	TOTAL	HOMBRES
Proporcionar un servicio educativo integral, incluyente y de calidad, a través del apoyo académico, económico y/o social para las alumnas y alumnos de educación superior tecnológica que de acuerdo a sus condiciones así lo requieran, con la finalidad de procurar la permanencia durante su trayectoria estudiantil hasta su egreso.	Estudiantes	3,600	2,520

Indicadores y Recursos Destinados a la Atención de Jóvenes

OBJETIVO A MEDIR		DATOS DEL INDICADOR	
NIVEL	RESUMEN NARRATIVO	NOMBRE	FÓRMULA
C0401	Implementación de las estrategias de inclusión social, discapacidad y perspectiva de género	Porcentaje de actividades de inclusión social, discapacidad y perspectiva de género realizadas	$\frac{\text{AISDGR}}{\text{AISDGR}} \times 100$
C0402	Capacitación y eventos en inclusión social y perspectiva de género.	Porcentaje de capacitaciones y eventos en perspectiva de género realizados	$\frac{\text{CEIR}}{\text{CEIR}} \times 100$



GOBIERNO DEL ESTADO DE CHIHUAHUA
Presupuesto de Egresos para el Ejercicio Fiscal 2025
Presupuesto Basado en Resultados
Indicadores Transversales

402 - UNIVERSIDAD TECNOLÓGICA DE CHIHUAHUA

ALINEACIÓN AL PLAN ESTATAL DE DESARROLLO

E104T3 - SALUD, DESARROLLO HUMANO E IDENTIDAD CHIHUAHUA - EDUCACIÓN - IGUALDAD Y EQUIDAD DE GÉNERO

PROGRAMA - 2E175C1 - PROGRAMA PARA LA PERMANENCIA EN EDUCACIÓN SUPERIOR TECNOLÓGICA

DEFINICIÓN	BENEFICIARIOS			
	TIPO	TOTAL	MUJERES	HOMBRES
Proporcionar un servicio educativo integral, incluyente y de calidad, a través del Estudiantes apoyo académico, económico y /o social para las alumnas y alumnos de educación superior tecnológica que de acuerdo a sus condiciones así lo requieran, con la finalidad de procurar la permanencia durante su trayectoria estudiantil hasta su egreso.	Estudiantes	3,600	1,080	2,520

Indicadores y Recursos Destinados a la Atención de Jóvenes

OBJETIVO A MEDIR		DATOS DEL INDICADOR		
NIVEL	RESUMEN NARRATIVO	NOMBRE	FÓRMULA	META
COMPONENTE C05	Apoyos sociales para la permanencia educativa brindados	Porcentaje de estudiantes que reciben apoyo	$EA = \text{Estudiantes apoyados}$ $TEI = \text{Total de estudiantes inscritos}$	1,700.00 3,600.00
ACTIVIDAD C0501	Exención de pago estancia infantil	Porcentaje de estudiantes beneficiados con apoyos de exención de pago internos	$EBA = \text{Estudiantes beneficiados con apoyo}$ $TEI = \text{Total de estudiantes inscritos}$	1,100.00 3,600.00
ACTIVIDAD C0502	Gestión de becas externas	Porcentaje de estudiantes beneficiados con becas externas	$EBBE = \text{Estudiantes beneficiados con becas externas}$ $TEBS = \text{Total de estudiantes con becas externas solicitadas}$	600.00 3,600.00
				16.67



GOBIERNO DEL ESTADO DE CHIHUAHUA
Presupuesto de Egresos para el Ejercicio Fiscal 2025
Presupuesto Basado en Resultados
Indicadores Transversales

402 - UNIVERSIDAD TECNOLÓGICA DE CHIHUAHUA

ALINEACIÓN AL PLAN ESTATAL DE DESARROLLO

E104T3 - SALUD, DESARROLLO HUMANO E IDENTIDAD CHIHUAHUA - EDUCACIÓN - IGUALDAD Y EQUIDAD DE GÉNERO

PROGRAMA - 2E175C1 - PROGRAMA PARA LA PERMANENCIA EN EDUCACIÓN SUPERIOR TECNOLÓGICA

DEFINICIÓN	BENEFICIARIOS			
	TIPO	TOTAL	MUJERES	HOMBRES
Proporcionar un servicio educativo integral, incluyente y de calidad, a través del apoyo académico, económico y/o social para las alumnas y alumnos de educación superior tecnológica que de acuerdo a sus condiciones así lo requieran, con la finalidad de procurar la permanencia durante su trayectoria estudiantil hasta su egreso.	Estudiantes	3,600	1,080	2,520

Indicadores y Recursos Destinados a la Atención de Jóvenes

OBJETIVO A MEDIR		DATOS DEL INDICADOR		
NIVEL	RESUMEN NARRATIVO	NOMBRE	FÓRMULA	META
COMPONENTE C06	Servicios administrativos, operativos y tecnológicos realizados	Porcentaje servicios realizados de (SAR/SAP) *100	SAR = Servicios administrativos realizados SAP = Servicios administrativos programados	12.00 12.00
ACTIVIDAD C0601	Realización de la gestión institucional	Porcentaje actividades realizadas de (AGR/AGP) *100	AGR = Actividades de gestión realizadas AGP = Actividades de gestión programadas	36.00 36.00
ACTIVIDAD C0602	Realización de servicios operatividad para la	Porcentaje servicios realizados de (SOR/SOP) *100	SOR = Servicios operativos realizados SOP = Servicios operativos programados	28.00 28.00
ACTIVIDAD C0603	Mantenimiento de bienes inmuebles	Porcentaje mantenimientos realizados de (MR/MP)*100	MR = Mantenimientos realizados MP = Mantenimientos programados	24.00 24.00



GOBIERNO DEL ESTADO DE CHIHUAHUA
Presupuesto de Egresos para el Ejercicio Fiscal 2025
Presupuesto Basado en Resultados
Indicadores Transversales

402 - UNIVERSIDAD TECNOLÓGICA DE CHIHUAHUA

ALINEACIÓN AL PLAN ESTATAL DE DESARROLLO

E104T3 - SALUD, DESARROLLO HUMANO E IDENTIDAD CHIHUAHUA - EDUCACIÓN - IGUALDAD Y EQUIDAD DE GÉNERO

PROGRAMA - 2E175C1 - PROGRAMA PARA LA PERMANENCIA EN EDUCACIÓN SUPERIOR TECNOLÓGICA

DEFINICIÓN	BENEFICIARIOS			
	TIPO	TOTAL	MUJERES	HOMBRES
Proporcionar un servicio educativo integral, incluyente y de calidad, a través del apoyo académico, económico y/o social para las alumnas y alumnos de educación superior tecnológica que de acuerdo a sus condiciones así lo requieran, con la finalidad de procurar la permanencia durante su trayectoria estudiantil hasta su egreso.	Estudiantes	3,600	1,080	2,520

Indicadores y Recursos Destinados a la Atención de Jóvenes

OBJETIVO A MEDIR		DATOS DEL INDICADOR		
NIVEL	RESUMEN NARRATIVO	NOMBRE	FÓRMULA	META
ACTIVIDAD C0604	Mantenimiento preventivo y correctivo a equipo de computo y telecomunicaciones	Porcentaje de actividades de mantenimiento realizadas	$AR = \text{Actividades realizadas} \times 100$ $AP = \text{Actividades programadas}$	24.00 24.00
ACTIVIDAD C0605	Revisión de seguridad informática	Porcentaje de Acciones de seguridad informática realizadas	$ASIR = \text{Acciones de seguridad informática realizadas} \times 100$ $ASIP = \text{Acciones de seguridad informática programadas}$	48.00 48.00



GOBIERNO DEL ESTADO DE CHIHUAHUA
Presupuesto de Egresos para el Ejercicio Fiscal 2025
Presupuesto Basado en Resultados
Indicadores Transversales

403 - UNIVERSIDAD TECNOLÓGICA DE CIUDAD JUÁREZ

ALINEACIÓN AL PLAN ESTATAL DE DESARROLLO

E104T2 - SALUD, DESARROLLO HUMANO E IDENTIDAD CHIHUAHUA - EDUCACIÓN - TRANSPARENCIA Y RENDICIÓN DE CUENTAS

PROGRAMA - 2E211C1 - PERMANENCIA DE LOS ESTUDIANTES EN EDUCACIÓN SUPERIOR

DEFINICIÓN	BENEFICIARIOS		
	TIPO	TOTAL	HOMBRES

Brindar servicios educativos a las alumnas y alumnos de educación superior con Alumnas y alumnos 53,185 29,202 23,983 acciones que aseguren su permanencia y su egreso.

Indicadores y Recursos Destinados a la Atención de Jóvenes

NIVEL	OBJETIVO A MEDIR	RESUMEN NARRATIVO	NOMBRE	DATOS DEL INDICADOR	
				FÓRMULA	META
PROPOSITO	Las y los alumnos de la Universidad Tecnológica de Ciudad Juárez deciden permanecer con su formación en educación superior.	Variación porcentual de alumnos atendidos	$((MTt/MTt_{-1}) - 1) * 100$	MTt = Matrícula total del año actual	2.22
ACTIVIDAD C0101	Promoción y Difusión de la oferta educativa	Porcentaje acciones Difusión	de (ADR/ADP) de *100	MTt_1 = Matrícula total del año anterior	9,200.00 9,000.00
				ADR = Acciones de Difusión Realizadas	6.00
				ADP = Acciones de Difusión Programadas	6.00
ACTIVIDAD C0102	Acreditación de Programas Educativos	Porcentaje Programas Educativos Acreditados de TSU y Licenciatura	de (TPEA/TPEAc) *100	TPEA = Programas Educativos Acreditados	1.00
				TPEAc = Total de Programas Educativos Acreditables	26.00
					3.85



GOBIERNO DEL ESTADO DE CHIHUAHUA
Presupuesto de Egresos para el Ejercicio Fiscal 2025
Presupuesto Basado en Resultados
Indicadores Transversales

403 - UNIVERSIDAD TECNOLÓGICA DE CIUDAD JUÁREZ

ALINEACIÓN AL PLAN ESTATAL DE DESARROLLO

E104T2 - SALUD, DESARROLLO HUMANO E IDENTIDAD CHIHUAHUA - EDUCACIÓN - TRANSPARENCIA Y RENDICIÓN DE CUENTAS

PROGRAMA - 2E211C1 - PERMANENCIA DE LOS ESTUDIANTES EN EDUCACIÓN SUPERIOR

DEFINICIÓN	BENEFICIARIOS		
	TIPO	MUJERES	HOMBRES

Brindar servicios educativos a las alumnas y alumnos de educación superior con Alumnas y alumnos 53,185 29,202 23,983 acciones que aseguren su permanencia y su egreso.

Indicadores y Recursos Destinados a la Atención de Jóvenes

OBJETIVO A MEDIR		DATOS DEL INDICADOR		
NIVEL	RESUMEN NARRATIVO	NOMBRE	FÓRMULA	META
ACTIVIDAD C0103	Evaluación de Programas Educativos	Porcentaje de Programas Educativos Evaluados de TSU y Licenciatura	$\frac{\text{TPEED}}{\text{TPEE}} \times 100$ TPEED = Total de Programas Educativos con Evaluación Diagnóstica Evaluable TPEE = Total de Programas Educativos Evaluable	7.69
ACTIVIDAD C0104	Certificación del Sistema de Calidad y Sistema de Organizaciones Educativas	Porcentaje de Certificaciones obtenidas	$\frac{\text{TCP}}{\text{TCO}} \times 100$ TCP = Total de Certificaciones Obtenidas TCO = Total de Certificaciones Programadas	100.00
ACTIVIDAD C0105	Actualización y capacitación personal docente y administrativo	Porcentaje de Capacitación del Personal	$\frac{\text{PC}}{\text{TP}} \times 100$ PC = Personal Capacitado TP = Total de Personal	70.20
ACTIVIDAD C0106	Consolidación de los Cuerpos Académicos	Porcentaje de Cuerpos Académicos	$\frac{\text{GR}}{\text{GP}} \times 100$ GR = Gestiones Realizadas para cuerpos académicos GP = Gestiones Programadas para cuerpos académicos	7.14



GOBIERNO DEL ESTADO DE CHIHUAHUA
Presupuesto de Egresos para el Ejercicio Fiscal 2025
Presupuesto Basado en Resultados
Indicadores Transversales

403 - UNIVERSIDAD TECNOLÓGICA DE CIUDAD JUÁREZ

ALINEACIÓN AL PLAN ESTATAL DE DESARROLLO

E104T2 - SALUD, DESARROLLO HUMANO E IDENTIDAD CHIHUAHUA - EDUCACIÓN - TRANSPARENCIA Y RENDICIÓN DE CUENTAS

PROGRAMA - 2E211C1 - PERMANENCIA DE LOS ESTUDIANTES EN EDUCACIÓN SUPERIOR

DEFINICIÓN	BENEFICIARIOS		
	TIPO	MUJERES	HOMBRES
Brindar servicios educativos a las alumnas y alumnos de educación superior con Alumnas y alumnos acciones que aseguren su permanencia y su egreso.	TOTAL	29,202	23,983
		53,185	

Indicadores y Recursos Destinados a la Atención de Jóvenes

OBJETIVO A MEDIR	DATOS DEL INDICADOR			
	RESUMEN NARRATIVO	NOMBRE	FÓRMULA	META
ACTIVIDAD C0202 Participación de estudiantes en eventos deportivos y culturales	en Porcentaje de estudiantes participando en eventos deportivos respecto al total de la matrícula	de (APED/MT) *100	APED = Alumnos participando en Eventos Deportivos MT = Matrícula Total	81.52
			9,200.00	
			4,500.00	48.91
			9,200.00	
ACTIVIDAD C0203 Impartición de Tutorías	Porcentaje de tutorías ofrecidas para las y los alumnos de la universidad	de (ET/MT)*100	ET = Estudiantes con Tutoría MT = Matrícula Total	100.00
			9,200.00	
			9,200.00	



GOBIERNO DEL ESTADO DE CHIHUAHUA
Presupuesto de Egresos para el Ejercicio Fiscal 2025
Presupuesto Basado en Resultados
Indicadores Transversales

403 - UNIVERSIDAD TECNOLÓGICA DE CIUDAD JUÁREZ

ALINEACIÓN AL PLAN ESTATAL DE DESARROLLO

E104T2 - SALUD, DESARROLLO HUMANO E IDENTIDAD CHIHUAHUA - EDUCACIÓN - TRANSPARENCIA Y RENDICIÓN DE CUENTAS

PROGRAMA - 2E211C1 - PERMANENCIA DE LOS ESTUDIANTES EN EDUCACIÓN SUPERIOR

DEFINICIÓN	BENEFICIARIOS			
	TIPO	TOTAL	MUJERES	HOMBRES
Brindar servicios educativos a las alumnas y alumnos de educación superior con Alumnas y alumnos acciones que aseguren su permanencia y su egreso.		53,185	29,202	23,983

Indicadores y Recursos Destinados a la Atención de Jóvenes

NIVEL	OBJETIVO A MEDIR	RESUMEN NARRATIVO	NOMBRE	DATOS DEL INDICADOR			
				FÓRMULA	META		
ACTIVIDAD C0301	Realización de convocatorias para entrega de apoyos	Realización de convocatorias para entrega de apoyos	Porcentaje de convocatorias emitidas para la entrega de apoyos	de $(CE/CR)*100$	CE = Convocatorias Emitidas CR = Convocatorias Recibidas	6.00 6.00	100.00
ACTIVIDAD C0302	Recepción de solicitudes apoyos	Recepción de solicitudes apoyos	Porcentaje de solicitudes aprobadas en relación con lo solicitado	de $(SA/TS)*100$	SA = Solicitudes Aprobadas TS = Total de Solicitudes Recibidas	4,000.00 4,500.00	88.89
ACTIVIDAD C0402	Atención a mantenimientos extraordinarios	solicitudes de mantenimientos internos	Porcentaje de solicitudes atendidas en relación de las solicitudes recibidas	de $(SA/SR)*100$	SA = Solicitudes de Mantenimiento Atendidas SR = Solicitudes de Mantenimiento Recibidas	100.00 100.00	100.00



GOBIERNO DEL ESTADO DE CHIHUAHUA
Presupuesto de Egresos para el Ejercicio Fiscal 2025
Presupuesto Basado en Resultados
Indicadores Transversales

403 - UNIVERSIDAD TECNOLÓGICA DE CIUDAD JUÁREZ

ALINEACIÓN AL PLAN ESTATAL DE DESARROLLO

E104T2 - SALUD, DESARROLLO HUMANO E IDENTIDAD CHIHUAHUA - EDUCACIÓN - TRANSPARENCIA Y RENDICIÓN DE CUENTAS

PROGRAMA - 2E223C1 - VINCULACIÓN DE NIVEL SUPERIOR CON EL SECTOR PRODUCTIVO

DEFINICIÓN	BENEFICIARIOS			
	TIPO	TOTAL	MUJERES	HOMBRES
		9,200	4,176	5,024

Fortalecer los esquemas de vinculación con el sector productivo, social y público, Alumnas y alumnos para mejorar la pertinencia educativa y la gestión administrativa.

Indicadores y Recursos Destinados a la Atención de Jóvenes

NIVEL	OBJETIVO A MEDIR	RESUMEN NARRATIVO	NOMBRE	DATOS DEL INDICADOR			
				FÓRMULA	META		
ACTIVIDAD C0101	Vinculación con Internacionales	Organismos Internacionales Vinculados	Porcentaje de Organismos Internacionales Vinculados	de (TOIF/TOIFA) *100	TOIF = TOIF = Total de Organismos Internacionales Firmados TOIFA = TOIFA = Total de Organismos Internacionales Firmados Acumulados	2.00 2.00	100.00
ACTIVIDAD C0102	Vinculación con nacionales	organismos Nacionales Vinculados	Porcentaje de Organismos Nacionales Vinculados	de (TOF/TOFA) *100	TOF = TOF= Total de Organismos Nacionales Firmados TOFA = TOIFA= Total de Organismos Nacionales Firmados Acumulados	40.00 245.00	16.33
ACTIVIDAD C0103	Mobilización de estudiantes	Estudiantes en Movilidad Nacional Internacional	Porcentaje Estudiantes en Movilidad Nacional e Internacional	de (EMI/EPM)*100	EMI = EMI = Estudiantes en Movilidad Nacional e Estudiantil Internacional EPM = EPM = Estudiantes Programados en Movilidad	8.00 9.00	88.89
ACTIVIDAD C0104	Mobilización de Docentes	Docentes en Movilidad Nacional Internacional	Porcentaje Docentes en Movilidad Nacional Internacional	de (TDM/TDP) en *100	TDM = TDM = Total de Docentes con Movilidad Nacional e Internacional TDP = TDP = Total de Docente Docentes Programados	2.00 3.00	66.67



GOBIERNO DEL ESTADO DE CHIHUAHUA
Presupuesto de Egresos para el Ejercicio Fiscal 2025
Presupuesto Basado en Resultados
Indicadores Transversales

403 - UNIVERSIDAD TECNOLÓGICA DE CIUDAD JUÁREZ

ALINEACIÓN AL PLAN ESTATAL DE DESARROLLO

E104T2 - SALUD, DESARROLLO HUMANO E IDENTIDAD CHIHUAHUA - EDUCACIÓN - TRANSPARENCIA Y RENDICIÓN DE CUENTAS

PROGRAMA - 2E223C1 - VINCULACIÓN DE NIVEL SUPERIOR CON EL SECTOR PRODUCTIVO

DEFINICIÓN	BENEFICIARIOS		
	TIPO	TOTAL	HOMBRES
Fortalecer los esquemas de vinculación con el sector productivo, social y público, Alumnas y alumnos para mejorar la pertinencia educativa y la gestión administrativa.		9,200	5,024
		4,176	

Indicadores y Recursos Destinados a la Atención de Jóvenes

OBJETIVO A MEDIR		DATOS DEL INDICADOR	
NIVEL	RESUMEN NARRATIVO	NOMBRE	FÓRMULA
ACTIVIDAD C0105	Realización de Servicios tecnológicos de docencia	Porcentaje de Servicios Tecnológicos Docencia	STDR = STDR = Servicios Tecnológicos Docencia Realizados STDP = STDP = Servicios Tecnológicos Docencia Programados
ACTIVIDAD C0201	Certificación de profesores de lengua extranjera	Porcentaje de profesores de lengua extranjera certificados	PLEC = PLEC = Profesores de Lengua Extranjera Certificados TPLE = TPLE = Total de Profesores de Lengua Extranjera
ACTIVIDAD C0202	Incubación de Proyectos	Porcentaje de Proyectos Incubados en Incubadora de Empresas	Pin = Pin = Proyectos Incubados Pt = Pt = Proyectos Ingresados
ACTIVIDAD C0301	Colocación de alumnos en Estadías/Servicio Social	Porcentaje de alumnos en Estadías/Servicio Social	AIUCE = Alumnos Inscritos del Último Cuatrimestre del nivel académico en Estadías AIUC = Alumnos Inscritos del Último Cuatrimestre del nivel académico
			META
			99.41
			2,038.00
			2,050.00
			60.00
			60.00
			35.00
			50.00
			3,850.00
			3,920.00



GOBIERNO DEL ESTADO DE CHIHUAHUA
Presupuesto de Egresos para el Ejercicio Fiscal 2025
Presupuesto Basado en Resultados
Indicadores Transversales

403 - UNIVERSIDAD TECNOLÓGICA DE CIUDAD JUÁREZ

ALINEACIÓN AL PLAN ESTATAL DE DESARROLLO

E104T2 - SALUD, DESARROLLO HUMANO E IDENTIDAD CHIHUAHUA - EDUCACIÓN - TRANSPARENCIA Y RENDICIÓN DE CUENTAS

PROGRAMA - 2E223C1 - VINCULACIÓN DE NIVEL SUPERIOR CON EL SECTOR PRODUCTIVO

DEFINICIÓN	BENEFICIARIOS		
	TIPO	TOTAL	HOMBRES
Fortalecer los esquemas de vinculación con el sector productivo, social y público, Alumnas y alumnos para mejorar la pertinencia educativa y la gestión administrativa.		9,200	5,024
		4,176	

Indicadores y Recursos Destinados a la Atención de Jóvenes

OBJETIVO A MEDIR		DATOS DEL INDICADOR	
NIVEL	RESUMEN NARRATIVO	NOMBRE	FÓRMULA
ACTIVIDAD C0302	Realización de Visitas Industriales	Porcentaje de Visitas Industriales	$VIR = \frac{VIR}{VIP} * 100$ 155.00 155.00
ACTIVIDAD C0303	Revisión de Programas Pertinentes	Porcentaje de Programas Educativos Pertinentes	$TPEAST = \frac{TPEAST}{TPE} * 100$ 26.00 26.00



GOBIERNO DEL ESTADO DE CHIHUAHUA
Presupuesto de Egresos para el Ejercicio Fiscal 2025
Presupuesto Basado en Resultados
Indicadores Transversales

405 - INSTITUTO TECNOLÓGICO SUPERIOR DE NUEVO CASAS GRANDES

ALINEACIÓN AL PLAN ESTATAL DE DESARROLLO

E104T4 - SALUD, DESARROLLO HUMANO E IDENTIDAD CHIHUAHUA - EDUCACIÓN - RESPETO DE LOS DERECHOS HUMANOS

PROGRAMA - 2E051C1 - VINCULACIÓN Y SERVICIOS EDUCATIVOS

DEFINICIÓN	BENEFICIARIOS		
	TIPO	TOTAL	HOMBRES
Fortalecer la vinculación entre la Universidad y los diferentes sectores económicos, Alumnas y alumnos sociales y gubernamentales, a través de diversos mecanismos de cooperación, que favorezcan la inserción de los egresados de la institución en el mercado laboral, en condiciones laborales o de autoempleo óptimas.		1,095	562
		533	

Indicadores y Recursos Destinados a la Atención de Jóvenes

OBJETIVO A MEDIR		DATOS DEL INDICADOR		
NIVEL	RESUMEN NARRATIVO	NOMBRE	FÓRMULA	
FIN	Contribuir a brindar los servicios educativos de calidad a los estudiantes del sistema estatal, a través de ambientes escolares que propicien la inclusión, equidad y perspectiva de género.	Variación de los servicios educativos a los estudiantes del sistema estatal, a través de ambientes escolares que propicien la inclusión, equidad y perspectiva de género.	$((CF/CF_{-1})-1)$ de *100 de *100	CF = Convenios firmados en el año actual CF_1 = Convenios Firmados en el año inmediato anterior
PROPOSITO	Las alumnas y los alumnos que cursan en el Instituto Tecnológico Superior de Nuevo Casas Grandes, cuentan con oportunidades para integrarse en el mercado laboral.	Porcentaje de alumnos incorporados(as) en el sector laboral	$(EISL/EGL)$ y *100	EISL = Egresados(as) incorporados(as) en el sector laboral EGL = Egresados por generación localizados
				169.00 150.00 12.67 448.00 560.00 80.00



GOBIERNO DEL ESTADO DE CHIHUAHUA
Presupuesto de Egresos para el Ejercicio Fiscal 2025
Presupuesto Basado en Resultados
Indicadores Transversales

405 - INSTITUTO TECNOLÓGICO SUPERIOR DE NUEVO CASAS GRANDES

ALINEACIÓN AL PLAN ESTATAL DE DESARROLLO

E104T4 - SALUD, DESARROLLO HUMANO E IDENTIDAD CHIHUAHUA - EDUCACIÓN - RESPETO DE LOS DERECHOS HUMANOS

PROGRAMA - 2E051C1 - VINCULACIÓN Y SERVICIOS EDUCATIVOS

DEFINICIÓN	BENEFICIARIOS		
	TIPO	TOTAL	HOMBRES
Fortalecer la vinculación entre la Universidad y los diferentes sectores económicos, sociales y gubernamentales, a través de diversos mecanismos de cooperación, que favorezcan la inserción de los egresados de la institución en el mercado laboral, en condiciones laborales o de autoempleo óptimas.	Alumnas y alumnos	1,095	562
			533

Indicadores y Recursos Destinados a la Atención de Jóvenes

OBJETIVO A MEDIR		DATOS DEL INDICADOR		
NIVEL	RESUMEN NARRATIVO	NOMBRE	FÓRMULA	META
COMPONENTE C01	Planes de promoción y difusión implementados.	Porcentaje Plan promoción y difusión aprobados	APDR = Actividades de promoción y difusión realizados APDP = Actividades de promoción y difusión programados	10.00 10.00
ACTIVIDAD C0101	Realización de eventos de promoción institucional.	Porcentaje eventos institucionales realizados	EPR = Eventos de Promoción realizados EPP = Eventos de Promoción Planeados	12.00 12.00
ACTIVIDAD C0102	Promoción de las actividades extraescolares (culturales, deportivas y ambientales)	Porcentaje alumnos participando en actividades de promoción	APAP = Alumnas y Alumnos participando en actividades de promoción AIS = Alumnas y Alumnos Inscritos en el semestre	252.00 1,095.00
				100.00 100.00 23.01



GOBIERNO DEL ESTADO DE CHIHUAHUA
Presupuesto de Egresos para el Ejercicio Fiscal 2025
Presupuesto Basado en Resultados
Indicadores Transversales

405 - INSTITUTO TECNOLÓGICO SUPERIOR DE NUEVO CASAS GRANDES

ALINEACIÓN AL PLAN ESTATAL DE DESARROLLO

E104T4 - SALUD, DESARROLLO HUMANO E IDENTIDAD CHIHUAHUA - EDUCACIÓN - RESPETO DE LOS DERECHOS HUMANOS

PROGRAMA - 2E051C1 - VINCULACIÓN Y SERVICIOS EDUCATIVOS

DEFINICIÓN	BENEFICIARIOS		
	TIPO	TOTAL	HOMBRES
		1,095	562

Fortalecer la vinculación entre la Universidad y los diferentes sectores económicos, Alumnas y alumnos sociales y gubernamentales, a través de diversos mecanismos de cooperación, que favorezcan la inserción de los egresados de la institución en el mercado laboral, en condiciones laborales o de autoempleo óptimas.

Indicadores y Recursos Destinados a la Atención de Jóvenes

OBJETIVO A MEDIR		DATOS DEL INDICADOR	
NIVEL	RESUMEN NARRATIVO	NOMBRE	FÓRMULA
COMPONENTE C02	Convenios de colaboración con el sector gubernamental, productivo y social consolidados.	de (CCFR/CCFP) de *100 Colaboración	CCFR = Convenios de Colaboración Firmados realizados CCFP = Convenios de Colaboración Firmados programados
ACTIVIDAD C0201	Gestión con los sectores gubernamental, productivo y social.	Porcentaje de los proyectos aprobados *100	PGA = Proyectos de Gestión Aprobados PGR = Proyectos de Gestión Realizados
COMPONENTE C03	Capacitación a personal administrativo aplicadas.	Porcentaje del personal directivo y administrativo capacitado *100	PDAC = Personal Directivo y Administrativo Capacitado TPDA = Total de Personal Directivo y Administrativo
			META
			100.00
			137.00
			137.00
			3.00
			3.00
			82.00
			87.00



GOBIERNO DEL ESTADO DE CHIHUAHUA
Presupuesto de Egresos para el Ejercicio Fiscal 2025
Presupuesto Basado en Resultados
Indicadores Transversales

405 - INSTITUTO TECNOLÓGICO SUPERIOR DE NUEVO CASAS GRANDES

ALINEACIÓN AL PLAN ESTATAL DE DESARROLLO

E104T4 - SALUD, DESARROLLO HUMANO E IDENTIDAD CHIHUAHUA - EDUCACIÓN - RESPETO DE LOS DERECHOS HUMANOS

PROGRAMA - 2E051C1 - VINCULACIÓN Y SERVICIOS EDUCATIVOS

DEFINICIÓN	BENEFICIARIOS		
	TIPO	TOTAL	HOMBRES
Fortalecer la vinculación entre la Universidad y los diferentes sectores económicos, Alumnas y alumnos sociales y gubernamentales, a través de diversos mecanismos de cooperación, que favorezcan la inserción de los egresados de la institución en el mercado laboral, en condiciones laborales o de autoempleo óptimas.		1,095	562
			533

Indicadores y Recursos Destinados a la Atención de Jóvenes

NIVEL	RESUMEN NARRATIVO	NOMBRE	DATOS DEL INDICADOR		
			FÓRMULA	META	
ACTIVIDAD C0301	Aplicación de encuestas de calidad y servicio.	Porcentaje de alumnos que responde la encuesta de calidad y servicio	ACE = Alumnado que Contesta la Encuesta AM = Alumnado muestra	610.00 635.00	96.06
ACTIVIDAD C0302	Análisis de los resultados de encuestas para capacitación personal Directivo y Administrativo.	Porcentaje de los cursos de capacitación de acuerdo a los análisis de resultados	CCE = Cursos de capacitación efectuados CCP = Cursos de capacitación planeados	5.00 5.00	100.00
COMPONENTE C04	Proyectos de investigación, desarrollo tecnológico e innovación con sectores públicos, social y privado realizados.	Porcentaje de los proyectos de investigación realizados.	PIR = Proyectos de investigación realizados. PIP = Proyectos de investigación programados	10.00 10.00	100.00

GOBIERNO DEL ESTADO DE CHIHUAHUA
Presupuesto de Egresos para el Ejercicio Fiscal 2025
Presupuesto Basado en Resultados
Indicadores Transversales

405 - INSTITUTO TECNOLÓGICO SUPERIOR DE NUEVO CASAS GRANDES

ALINEACIÓN AL PLAN ESTATAL DE DESARROLLO

E104T4 - SALUD, DESARROLLO HUMANO E IDENTIDAD CHIHUAHUA - EDUCACIÓN - RESPETO DE LOS DERECHOS HUMANOS

PROGRAMA - 2E051C1 - VINCULACIÓN Y SERVICIOS EDUCATIVOS

DEFINICIÓN	BENEFICIARIOS			
	TIPO	TOTAL	MUJERES	HOMBRES
Fortalecer la vinculación entre la Universidad y los diferentes sectores económicos, Alumnas y alumnos sociales y gubernamentales, a través de diversos mecanismos de cooperación, que favorezcan la inserción de los egresados de la institución en el mercado laboral, en condiciones laborales o de autoempleo óptimas.		1,095	562	533

Indicadores y Recursos Destinados a la Atención de Jóvenes

OBJETIVO A MEDIR		DATOS DEL INDICADOR			
NIVEL	RESUMEN NARRATIVO	NOMBRE	FÓRMULA	META	
ACTIVIDAD C0401	Participación de Docentes en Proyectos de Investigación.	Porcentaje de docentes investigadores participando en proyectos de investigación	$(DIPPI/TDI) * 100$	$DIPPI = \text{Docentes Investigadores Participando en Proyectos de Investigación}$	87.88
ACTIVIDAD C0402	Formación de emprendedores para arrancar un proyecto de innovación.	Porcentaje de proyectos empresariales incubados	$(PIA/PIP) * 100$	$TDI = \text{Total de docentes investigadores}$ $PIA = \text{Proyectos Incubados en el año}$ $PIP = \text{Proyectos Incubados programados en el año}$	100.00

GOBIERNO DEL ESTADO DE CHIHUAHUA
Presupuesto de Egresos para el Ejercicio Fiscal 2025
Presupuesto Basado en Resultados
Indicadores Transversales

405 - INSTITUTO TECNOLÓGICO SUPERIOR DE NUEVO CASAS GRANDES

ALINEACIÓN AL PLAN ESTATAL DE DESARROLLO

E104T4 - SALUD, DESARROLLO HUMANO E IDENTIDAD CHIHUAHUA - EDUCACIÓN - RESPETO DE LOS DERECHOS HUMANOS

PROGRAMA - 2E067C1 - COBERTURA EN EDUCACIÓN SUPERIOR TECNOLÓGICA

DEFINICIÓN	BENEFICIARIOS		
	TIPO	TOTAL	HOMBRES
Garantizar el derecho al servicio educativo a los egresados de educación media superior, en los programas de educación con equidad, inclusión y perspectiva de género.	Alumnas y alumnos	350	140

Indicadores y Recursos Destinados a la Atención de Jóvenes

OBJETIVO A MEDIR	RESUMEN NARRATIVO	NOMBRE	FÓRMULA	META
FIN	Contribuir a brindar los servicios educativos de calidad a los estudiantes de escuelas del Sistema Educativo Estatal, a través del desarrollo de ambientes escolares que propicien el aprendizaje, la inclusión, equidad y perspectiva de género.	Variación de los Porcentual de *100 alumnas y alumnos inscritos	$((AAI/AAI_{1-1}) - 1) * 100$ AAI = Alumnas y Alumnos Inscritos año actual AAI_1 = Alumnas y Alumnos Inscritos año anterior	1,095.00 1,080.00
PROPOSITO	Las alumnas y los alumnos egresados del nivel medio superior del estado de chihuahua cuentan con oportunidades para acceder a educación superior tecnológica.	Porcentaje de la captación de estudiantes de egresados de educación media superior	$(AINI/AEEEMS) * 100$ AINI = Alumnado inscrito de nuevo ingreso AEEEMS = Alumnado egresado de educación media superior	337.00 40,028.00
COMPONENTE C01	Programas educativos ofertados.	Porcentaje de matrícula inscrita del Instituto.	$(TAI/TAIP) * 100$ TAI = Total de Alumnos Inscritos total del TAIP = Total de Alumnos Inscritos programados	100.00 1,095.00



GOBIERNO DEL ESTADO DE CHIHUAHUA
Presupuesto de Egresos para el Ejercicio Fiscal 2025
Presupuesto Basado en Resultados
Indicadores Transversales

405 - INSTITUTO TECNOLÓGICO SUPERIOR DE NUEVO CASAS GRANDES

ALINEACIÓN AL PLAN ESTATAL DE DESARROLLO

E104T4 - SALUD, DESARROLLO HUMANO E IDENTIDAD CHIHUAHUA - EDUCACIÓN - RESPETO DE LOS DERECHOS HUMANOS

PROGRAMA - 2E067C1 - COBERTURA EN EDUCACIÓN SUPERIOR TECNOLÓGICA

DEFINICIÓN	BENEFICIARIOS		
	TIPO	TOTAL	HOMBRES
Garantizar el derecho al servicio educativo a los egresados de educación media superior, en los programas de educación con equidad, inclusión y perspectiva de género.	Alumnas y alumnos	350	140

Indicadores y Recursos Destinados a la Atención de Jóvenes

NIVEL	OBJETIVO A MEDIR	RESUMEN NARRATIVO	NOMBRE	DATOS DEL INDICADOR		
				FÓRMULA	META	
ACTIVIDAD C0101	Acreditación de programas educativos.	Porcentaje de programas educativos acreditados por su buena calidad.	de (PEA/POEA) *100	PEA = Programas Educativos Acreditados POEA = Programas Educativos Ofertados Acreditables	3.00 7.00	42.86
ACTIVIDAD C0102	Actualización docente con cursos de capacitación para los educativos.	Porcentaje de personal docente capacitado para los programas educativos.	de (PDC/TPD) *100	PDC = Personal Docente Capacitado TPD = Total Personal Docente	55.00 64.00	85.94
COMPONENTE C02	Servicios académicos administrativos de calidad otorgados.	Porcentaje de cumplimiento de las expectativas del alumnado.	de (AS/TAE)*100	AS = Alumnado Satisfecho TAE = Total de Alumnado Encuestado	584.00 635.00	91.97



GOBIERNO DEL ESTADO DE CHIHUAHUA
Presupuesto de Egresos para el Ejercicio Fiscal 2025
Presupuesto Basado en Resultados
Indicadores Transversales

405 - INSTITUTO TECNOLÓGICO SUPERIOR DE NUEVO CASAS GRANDES

ALINEACIÓN AL PLAN ESTATAL DE DESARROLLO

E104T4 - SALUD, DESARROLLO HUMANO E IDENTIDAD CHIHUAHUA - EDUCACIÓN - RESPETO DE LOS DERECHOS HUMANOS

PROGRAMA - 2E067C1 - COBERTURA EN EDUCACIÓN SUPERIOR TECNOLÓGICA

DEFINICIÓN	BENEFICIARIOS		
	TIPO	TOTAL	HOMBRES
Garantizar el derecho al servicio educativo a los egresados de educación media superior, en los programas de educación con equidad, inclusión y perspectiva de género.	Alumnas y alumnos	350	140

Indicadores y Recursos Destinados a la Atención de Jóvenes

OBJETIVO A MEDIR		DATOS DEL INDICADOR		
NIVEL	RESUMEN NARRATIVO	NOMBRE	FÓRMULA	META
ACTIVIDAD C0201	Impartición de tutorías al alumnado.	Porcentaje de alumnas y alumnos en programas de tutorías	$(AIT/AITME) * 100$ AIT = Alumnado Inscrito en Tutorías AITME = Total de Alumnado Inscrito en Modalidad Escolarizado	72.04
ACTIVIDAD C0202	Evaluación de los procesos académicos y administrativos	Porcentaje de auditorías realizadas a los procesos académico-administrativos	$(AR/AP) * 100$ AR = Auditorías Realizadas AP = Auditorías programadas	100.00
ACTIVIDAD C0203	Realización del informe de actividades académico-administrativas.	Porcentaje de informes de actividades realizados	$(IAR/IAP) * 100$ IAR = Informes de Actividades Realizados IAP = Informe de Actividades Programados	100.00



GOBIERNO DEL ESTADO DE CHIHUAHUA
Presupuesto de Egresos para el Ejercicio Fiscal 2025
Presupuesto Basado en Resultados
Indicadores Transversales

405 - INSTITUTO TECNOLÓGICO SUPERIOR DE NUEVO CASAS GRANDES

ALINEACIÓN AL PLAN ESTATAL DE DESARROLLO

E104T4 - SALUD, DESARROLLO HUMANO E IDENTIDAD CHIHUAHUA - EDUCACIÓN - RESPETO DE LOS DERECHOS HUMANOS

PROGRAMA - 2E067C1 - COBERTURA EN EDUCACIÓN SUPERIOR TECNOLÓGICA

DEFINICIÓN	BENEFICIARIOS			
	TIPO	TOTAL	MUJERES	HOMBRES

Garantizar el derecho al servicio educativo a los egresados de educación media superior, en los programas de educación con equidad, inclusión y perspectiva de género. Alumnas y alumnos 350 210 140

Indicadores y Recursos Destinados a la Atención de Jóvenes

OBJETIVO A MEDIR		DATOS DEL INDICADOR			
NIVEL	RESUMEN NARRATIVO	NOMBRE	FÓRMULA	META	
COMPONENTE C03	Infraestructura física educativa evaluada.	Porcentaje de evaluaciones a la infraestructura, instalaciones y equipamiento educativo realizadas	de (EIF/EIP)*100	EIF = Evaluaciones de Infraestructura Realizadas EIP = Evaluaciones de Infraestructura Programadas.	100.00 2.00 2.00
ACTIVIDAD C0301	Ejecución del plan de mantenimiento a los bienes inmuebles.	Porcentaje cumplimiento de plan de mantenimiento a los edificios	de (ARPM/APPM) al *100	ARPM = Actividades Realizadas del Plan de Mantenimiento. APPM = Actividades Programadas del Plan de Mantenimiento.	100.00 9.00 9.00
ACTIVIDAD C0302	Realización de equipamiento de laboratorios.	Porcentaje mantenimiento de equipamiento de laboratorios	(MELR/MELP) de *100	MELR = Mantenimientos Equipo de Laboratorio Realizados MELP = Mantenimientos a Equipo de Laboratorio Programados	100.00 11.00 11.00



GOBIERNO DEL ESTADO DE CHIHUAHUA
Presupuesto de Egresos para el Ejercicio Fiscal 2025
Presupuesto Basado en Resultados
Indicadores Transversales

405 - INSTITUTO TECNOLÓGICO SUPERIOR DE NUEVO CASAS GRANDES

ALINEACIÓN AL PLAN ESTATAL DE DESARROLLO

E104T4 - SALUD, DESARROLLO HUMANO E IDENTIDAD CHIHUAHUA - EDUCACIÓN - RESPETO DE LOS DERECHOS HUMANOS

PROGRAMA - 2E067C1 - COBERTURA EN EDUCACIÓN SUPERIOR TECNOLÓGICA

DEFINICIÓN	BENEFICIARIOS		
	TIPO	MUJERES	HOMBRES
Garantizar el derecho al servicio educativo a los egresados de educación media superior, en los programas de educación con equidad, inclusión y perspectiva de género.	Alumnas y alumnos	210	140
TOTAL	350	210	140

Indicadores y Recursos Destinados a la Atención de Jóvenes

OBJETIVO A MEDIR		DATOS DEL INDICADOR	
NIVEL	RESUMEN NARRATIVO	NOMBRE	FÓRMULA
ACTIVIDAD C0303	Atención a las solicitudes de soporte técnico a los equipos de tecnologías de la información.	Porcentaje atendidas de los servicios de soporte técnico $(\frac{SSTA}{SSSTR}) \times 100$	SSTA = Solicitudes de Soporte Técnico Atendidas SSSTR = Solicitudes de Soporte Técnico Recibidas 100.00
COMPONENTE C04	Becas socio económicas gestionadas	Porcentaje de alumnos becados $(\frac{ALB}{TAI}) \times 100$	ALB = Alumnado Becado TAI = Total de Alumnado Inscrito 656.00 1,095.00
ACTIVIDAD C0401	Recepción de solicitudes de becas.	Porcentaje de solicitudes de becas $(\frac{BG}{BS}) \times 100$	BG = Solicitudes de becas recibidas BS = Solicitudes de becas programadas 90.00 90.00



GOBIERNO DEL ESTADO DE CHIHUAHUA
Presupuesto de Egresos para el Ejercicio Fiscal 2025
Presupuesto Basado en Resultados
Indicadores Transversales

406 - COLEGIO DE ESTUDIOS CIENTÍFICOS Y TECNOLÓGICOS DEL ESTADO DE CHIHUAHUA

ALINEACIÓN AL PLAN ESTATAL DE DESARROLLO

E104T4 - SALUD, DESARROLLO HUMANO E IDENTIDAD CHIHUAHUA - EDUCACIÓN - RESPETO DE LOS DERECHOS HUMANOS

PROGRAMA - 2E058C1 - COBERTURA EN EDUCACIÓN EN BACHILLERATO TECNOLÓGICO

DEFINICIÓN	BENEFICIARIOS		
	TIPO	TOTAL	HOMBRES

Conceder el derecho a una educación de calidad para todas y todos los Alumnas y alumnos estudiantes, promoviendo una visión inclusiva, equitativa y con enfoque de género, que facilite el acceso, la permanencia y el egreso de la institución educativa.

Indicadores y Recursos Destinados a la Atención de Jóvenes

OBJETIVO A MEDIR		DATOS DEL INDICADOR		
NIVEL	RESUMEN NARRATIVO	NOMBRE	FÓRMULA	META
ACTIVIDAD C0101	Identificación de necesidades especiales del alumno	Porcentaje de alumnos identificados con necesidades prioritarias	$\text{TAARD} = \frac{\text{Total de alumnas y alumnos que realizaron el diagnóstico}}{100}$ $\text{TAAC} = \frac{\text{Total de alumnas y alumnos en el colegio}}{100}$	35.33
ACTIVIDAD C0102	Acompañamiento para alumnos con necesidades especiales	Porcentaje de alumnos con acompañamiento personalizado	$\text{TAARAE} = \frac{\text{Total de alumnas y alumnos que reciben un acompañamiento especializado}}{100}$ $\text{TAAI} = \frac{\text{Total de alumnas y alumnos identificados}}{100}$	100.00
ACTIVIDAD C0201	Identificación de alumnos reprobados	Porcentaje de alumnos reprobados	$\text{TAAR} = \frac{\text{Total de alumnas y alumnos reprobados}}{100}$ $\text{TAAC} = \frac{\text{Total de alumnas y alumnos del colegio}}{100}$	100.00



GOBIERNO DEL ESTADO DE CHIHUAHUA
Presupuesto de Egresos para el Ejercicio Fiscal 2025
Presupuesto Basado en Resultados
Indicadores Transversales

406 - COLEGIO DE ESTUDIOS CIENTÍFICOS Y TECNOLÓGICOS DEL ESTADO DE CHIHUAHUA

ALINEACIÓN AL PLAN ESTATAL DE DESARROLLO

E104T4 - SALUD, DESARROLLO HUMANO E IDENTIDAD CHIHUAHUA - EDUCACIÓN - RESPETO DE LOS DERECHOS HUMANOS

PROGRAMA - 2E058C1 - COBERTURA EN EDUCACIÓN EN BACHILLERATO TECNOLÓGICO

DEFINICIÓN	BENEFICIARIOS		
	TIPO	MUJERES	HOMBRES

Conceder el derecho a una educación de calidad para todas y todos los Alumnas y alumnos en recuperación inmediata y con enfoque de género, que facilite el acceso, la permanencia y el egreso de la institución educativa.

17,345 8,676 8,669

Indicadores y Recursos Destinados a la Atención de Jóvenes

NIVEL	OBJETIVO A MEDIR	RESUMEN NARRATIVO	NOMBRE	DATOS DEL INDICADOR		
				FÓRMULA	META	
ACTIVIDAD C0202	Aplicación de recuperación	de mecanismos de recuperación inmediata	de (TAARI/TAAR) *100	TAARI = Total de alumnas y alumnos en recuperación inmediata	17,740.00	97.47
				TAAR = Total de alumnas y alumnos reprobados	18,200.00	
ACTIVIDAD C0301	Recepción nacionales	de convocatorias	de (TCR/TCP) *100	TCR = Total de convocatorias recibidas	4.00	100.00
				TCP = Total de convocatorias programadas	4.00	
ACTIVIDAD C0302	Realización de recuperación	de convocatorias estatales	de (TCR/TCRCNO DES)*100	TCR = Total de convocatorias realizadas	4.00	100.00
				TCRCNODES = Total de convocatorias recibidas por Coordinación Nacional de ODES	4.00	
ACTIVIDAD C0303	Realización de cédula de evaluación	de aspirantes	de (TAAA/TAAC) *100	TAAA = Total de alumnas y alumnos aspirantes	600.00	3.39
				TAAC = Total de alumnas y alumnos del colegio	17,698.00	



GOBIERNO DEL ESTADO DE CHIHUAHUA
Presupuesto de Egresos para el Ejercicio Fiscal 2025
Presupuesto Basado en Resultados
Indicadores Transversales

406 - COLEGIO DE ESTUDIOS CIENTÍFICOS Y TECNOLÓGICOS DEL ESTADO DE CHIHUAHUA

ALINEACIÓN AL PLAN ESTATAL DE DESARROLLO

E104T4 - SALUD, DESARROLLO HUMANO E IDENTIDAD CHIHUAHUA - EDUCACIÓN - RESPETO DE LOS DERECHOS HUMANOS

PROGRAMA - 2E058C1 - COBERTURA EN EDUCACIÓN EN BACHILLERATO TECNOLÓGICO

DEFINICIÓN	BENEFICIARIOS		
	TIPO	TOTAL	HOMBRES
Conceder el derecho a una educación de calidad para todas y todos los Alumnas y alumnos estudiantes, promoviendo una visión inclusiva, equitativa y con enfoque de género, que facilite el acceso, la permanencia y el egreso de la institución educativa.	Alumnas y alumnos	17,345	8,676
			8,669

Indicadores y Recursos Destinados a la Atención de Jóvenes

NIVEL	OBJETIVO A MEDIR	RESUMEN NARRATIVO	NOMBRE	DATOS DEL INDICADOR		
				FÓRMULA	META	
ACTIVIDAD C0304	Participación en eventos nacionales	Participación en eventos nacionales	Porcentaje de participación en *100	TAAS = Total de alumnas y alumnos seleccionados	179.00	100.00
			eventos nacionales	TAAA = Total de alumnas y alumnos aspirantes	179.00	
ACTIVIDAD C0401	Realización de actas de capacitación para el personal adscrito	Realización de actas de capacitación	Porcentaje de actas de capacitación *100	TACR = Total de actas de capacitaciones realizadas	14.00	100.00
			de capacitación	TACP = Total de actas de capacitaciones programadas	14.00	
ACTIVIDAD C0402	Participación en capacitaciones formativas	Participación en capacitaciones	Porcentaje de registros de *100	TRA = Total de registros de asistencia programados	14.00	100.00
			participantes en capacitaciones	TRAP = Total de registros de asistencia programados	14.00	
ACTIVIDAD C0501	Adquisición de equipamiento	Adquisición de equipamiento	Porcentaje de equipamiento adquirido	EA = Equipamiento adquirido	23.00	100.00
			adquirido	EP = Equipamiento programado	23.00	



GOBIERNO DEL ESTADO DE CHIHUAHUA
Presupuesto de Egresos para el Ejercicio Fiscal 2025
Presupuesto Basado en Resultados
Indicadores Transversales

406 - COLEGIO DE ESTUDIOS CIENTÍFICOS Y TECNOLÓGICOS DEL ESTADO DE CHIHUAHUA

ALINEACIÓN AL PLAN ESTATAL DE DESARROLLO

E104T4 - SALUD, DESARROLLO HUMANO E IDENTIDAD CHIHUAHUA - EDUCACIÓN - RESPETO DE LOS DERECHOS HUMANOS

PROGRAMA - 2E058C1 - COBERTURA EN EDUCACIÓN EN BACHILLERATO TECNOLÓGICO

DEFINICIÓN	BENEFICIARIOS		
	TIPO	TOTAL	HOMBRES
Conceder el derecho a una educación de calidad para todas y todos los Alumnas y alumnos estudiantiles, promoviendo una visión inclusiva, equitativa y con enfoque de género, que facilite el acceso, la permanencia y el egreso de la institución educativa.		17,345	8,669
		8,676	

Indicadores y Recursos Destinados a la Atención de Jóvenes

OBJETIVO A MEDIR		DATOS DEL INDICADOR	
NIVEL	RESUMEN NARRATIVO	NOMBRE	FÓRMULA
ACTIVIDAD C0502	Realización de Mantenimiento	Porcentaje de mantenimiento realizado	de (MR/MP)*100
		MR = Mantenimiento realizado	23.00
		MP = Mantenimiento programado	23.00
			META 100.00



GOBIERNO DEL ESTADO DE CHIHUAHUA
Presupuesto de Egresos para el Ejercicio Fiscal 2025
Presupuesto Basado en Resultados
Indicadores Transversales

407 - COLEGIO DE EDUCACIÓN PROFESIONAL TÉCNICA DEL ESTADO DE CHIHUAHUA

ALINEACIÓN AL PLAN ESTATAL DE DESARROLLO

E104T4 - SALUD, DESARROLLO HUMANO E IDENTIDAD CHIHUAHUA - EDUCACIÓN - RESPETO DE LOS DERECHOS HUMANOS

PROGRAMA - 2E058C1 - COBERTURA EN EDUCACIÓN EN BACHILLERATO TECNOLÓGICO

DEFINICIÓN	BENEFICIARIOS			
	TIPO	TOTAL	MUJERES	HOMBRES

Conceder el derecho a una educación de calidad para todas y todos los Las alumnas y los alumnos 3,661 1,846 1,815
estudiantes, promoviendo una visión inclusiva, equitativa y con enfoque de género,
que facilite el acceso, la permanencia y el egreso de la institución educativa.

Indicadores y Recursos Destinados a la Atención de Jóvenes

OBJETIVO A MEDIR		DATOS DEL INDICADOR		
NIVEL	RESUMEN NARRATIVO	NOMBRE	FÓRMULA	META
FIN	Contribuir a ampliar la cobertura a Porcentaje de (TAIC/TAINMS) TAIC = Total de Alumnado Inscrito en el nivel estatal en materia educativa alumnas y *100 Colegio de Educación profesionaln mediante oportunidades para acceder alumnos TAINMS = Total de Alumnado Inscrito a la educación media superior. atendidos en el subsistema educativo en el estado de Chihuahua			6.55
PROPOSITO	Las alumnas y los alumnos egresados Variación de nivel básico del Estado de porcentual Chihuahua tienen una oportunidad alumnas para acceder a la educación media alumnos atendidos en el superior. subsistema educativo		$\frac{((AIAA/MTAA) - \text{actual})}{1} * 100$ AIAA = Alumnado inscrito en el año actual MTAA = Alumnado inscrito en el año anterior	-3.37



GOBIERNO DEL ESTADO DE CHIHUAHUA
Presupuesto de Egresos para el Ejercicio Fiscal 2025
Presupuesto Basado en Resultados
Indicadores Transversales

407 - COLEGIO DE EDUCACIÓN PROFESIONAL TÉCNICA DEL ESTADO DE CHIHUAHUA

ALINEACIÓN AL PLAN ESTATAL DE DESARROLLO

E104T4 - SALUD, DESARROLLO HUMANO E IDENTIDAD CHIHUAHUA - EDUCACIÓN - RESPETO DE LOS DERECHOS HUMANOS

PROGRAMA - 2E058C1 - COBERTURA EN EDUCACIÓN EN BACHILLERATO TECNOLÓGICO

DEFINICIÓN	BENEFICIARIOS			
	TIPO	TOTAL	MUJERES	HOMBRES

Conceder el derecho a una educación de calidad para todas y todos los Las alumnas y los alumnos 3,661 1,846 1,815
estudiantes, promoviendo una visión inclusiva, equitativa y con enfoque de género,
que facilite el acceso, la permanencia y el egreso de la institución educativa.

Indicadores y Recursos Destinados a la Atención de Jóvenes

OBJETIVO A MEDIR		DATOS DEL INDICADOR			
NIVEL	RESUMEN NARRATIVO	NOMBRE	FÓRMULA	META	
COMPONENTE C01	Eficiencia terminal lograda de los estudios	Porcentaje de eficiencia terminal de los estudios	de (AGCEepC/Alp terminal CpPG)*100	AGCEepC = Alumnado de la Generación que Concluyeron sus Estudios en planteles Conalep de la entidad federativa AlpCpPG = Alumnado inscrito en planteles Conalep en el primer Período de esa Generación en la entidad federativa	1,918.00 3,661.00 52.39
COMPONENTE C02	Títulos entregados	Porcentaje de títulos entregados	de (TARAPTpN/TA EPN)*100	TARAPTpN = Total de Alumnas y alumnos que Realiza el Acto Protocolario de Titulación en el periodo N TAEpN = Total de Alumnas y alumnos que Egresan en el periodo N	2,107.00 2,312.00 91.13



GOBIERNO DEL ESTADO DE CHIHUAHUA
Presupuesto de Egresos para el Ejercicio Fiscal 2025
Presupuesto Basado en Resultados
Indicadores Transversales

415 - DESARROLLO INTEGRAL DE LA FAMILIA DEL ESTADO DE CHIHUAHUA

ALINEACIÓN AL PLAN ESTATAL DE DESARROLLO

E102T4 - SALUD, DESARROLLO HUMANO E IDENTIDAD CHIHUAHUA - INCLUSIÓN SOCIAL Y SUJETOS PRIORITARIOS - RESPETO DE LOS DERECHOS HUMANOS

PROGRAMA - 1S005A1 - ALIMENTACIÓN Y DESARROLLO AUTOSUSTENTABLE DE LAS FAMILIAS

DEFINICIÓN	BENEFICIARIOS			
	TIPO	TOTAL	MUJERES	HOMBRES
Realizar acciones a fin de que las personas en el Estado de Chihuahua en Personas situación de vulnerabilidad mejoren su calidad de vida, a través de apoyos y orientación alimentaria, desarrollo de comunidades autogestora, aprovechando sus propios recursos y habilidades.		199,354	100,589	98,765

Indicadores y Recursos Destinados a la Atención de Jóvenes

NIVEL	OBJETIVO A MEDIR	RESUMEN NARRATIVO	NOMBRE	DATOS DEL INDICADOR		
				FÓRMULA	META	
FIN	Contribuir a proveer el acceso a la alimentación suficiente, diversa y nutritiva a los grupos vulnerados en este derecho, mejorando así la calidad de vida y contribuyendo a la disminución de los índices de desnutrición, mediante la implementación de acciones para mitigar su seguridad alimentaria	Variación de la Variación y porcentual de apoyos otorgados	$((\text{NAo_t}/\text{NAo_t}_{1})-1)*100$	NAo_t = Apoyos otorgados en el año actual NAo_t_1 = Apoyos otorgados en el año anterior	314,932.00 237,222.00	32.76
PROPOSITO	Las personas en situación de pobreza en el estado de Chihuahua presentan bajos índices de inseguridad alimentaria	Variación porcentual personas recibieron apoyos	$((\text{PAT}/\text{PAT}_{1})-1)*100$	PAT = Personas apoyadas en el año actual PAT_1 = Personas apoyadas en el año anterior	199,354.00 167,864.00	18.76
COMPONENTE C02	Acciones de prevención de malnutrición realizadas	la Porcentaje de acciones de prevención de la malnutrición	de (APMR/APMP) de *100	APMR = Acciones de prevención de malnutrición realizadas APMP = Acciones de prevención de malnutrición programadas	62,672.00 62,672.00	100.00



GOBIERNO DEL ESTADO DE CHIHUAHUA
Presupuesto de Egresos para el Ejercicio Fiscal 2025
Presupuesto Basado en Resultados
Indicadores Transversales

415 - DESARROLLO INTEGRAL DE LA FAMILIA DEL ESTADO DE CHIHUAHUA

ALINEACIÓN AL PLAN ESTATAL DE DESARROLLO

E102T4 - SALUD, DESARROLLO HUMANO E IDENTIDAD CHIHUAHUA - INCLUSIÓN SOCIAL Y SUJETOS PRIORITARIOS - RESPETO DE LOS DERECHOS HUMANOS

PROGRAMA - 1S005A1 - ALIMENTACIÓN Y DESARROLLO AUTOSUSTENTABLE DE LAS FAMILIAS

DEFINICIÓN	BENEFICIARIOS		
	TIPO	TOTAL	HOMBRES

Realizar acciones a fin de que las personas en el Estado de Chihuahua en Personas situación de vulnerabilidad mejoren su calidad de vida, a través de apoyos y orientación alimentaria, desarrollo de comunidades autogestora, aprovechando sus propios recursos y habilidades.

Indicadores y Recursos Destinados a la Atención de Jóvenes

OBJETIVO A MEDIR		DATOS DEL INDICADOR			
NIVEL	RESUMEN NARRATIVO	NOMBRE	FÓRMULA	META	
ACTIVIDAD C0201	Implementación de acciones de orientación alimentaria	de Porcentaje de eventos	de (Er/Ep)*100	Er = Eventos realizados Ep = Eventos programados	100.00 21.00
		Porcentaje de paquetes alimentarios con criterios de calidad nutricia	de (Pacne/Pacnp)*100	Pacne = Paquetes alimentarios con calidad nutricia entregados Pacnp = Paquetes alimentarios con calidad nutricia programados	100.00 12.00
		Porcentaje de capacitaciones	de (CoaR/CoaP)*100	CoaR = Capacitaciones en orientación alimentaria realizadas CoaP = Capacitaciones en orientación alimentaria programada	100.00 1,611.00



GOBIERNO DEL ESTADO DE CHIHUAHUA
Presupuesto de Egresos para el Ejercicio Fiscal 2025
Presupuesto Basado en Resultados
Indicadores Transversales

415 - DESARROLLO INTEGRAL DE LA FAMILIA DEL ESTADO DE CHIHUAHUA

ALINEACIÓN AL PLAN ESTATAL DE DESARROLLO

E102T4 - SALUD, DESARROLLO HUMANO E IDENTIDAD CHIHUAHUA - INCLUSIÓN SOCIAL Y SUJETOS PRIORITARIOS - RESPETO DE LOS DERECHOS HUMANOS

PROGRAMA - 1S005A1 - ALIMENTACIÓN Y DESARROLLO AUTOSUSTENTABLE DE LAS FAMILIAS

DEFINICIÓN	BENEFICIARIOS		
	TIPO	TOTAL	HOMBRES

Realizar acciones a fin de que las personas en el Estado de Chihuahua en Personas situación de vulnerabilidad mejoren su calidad de vida, a través de apoyos y orientación alimentaria, desarrollo de comunidades autogestora, aprovechando sus propios recursos y habilidades.

199,354 100,589 98,765

Indicadores y Recursos Destinados a la Atención de Jóvenes

OBJETIVO A MEDIR		DATOS DEL INDICADOR	
NIVEL	RESUMEN NARRATIVO	NOMBRE	FÓRMULA
ACTIVIDAD C0202	Entrega de insumos en escuelas y material de orientación alimentaria	Porcentaje entrega material orientación alimentaria	mOAe = Material orientación alimentaria entregado mOAp = Material orientación alimentaria programado
COMPONENTE C03	Acciones de atención integral a la desnutrición otorgadas	de (mOAe/mOAp) de *100 de (AADO/AADP) de *100	58,504.00 58,504.00
ACTIVIDAD C0301	Valoración del estado nutricional en los Regionales de Nutrición y Materno	Porcentaje de valoración Centros de Nutrición y Albergue niñas y niños	AADO = Acciones de atención a la desnutrición otorgadas AADP = Acciones de atención a la desnutrición programadas vNN = Valoraciones a niñas y niños realizadas vNNp = Valoraciones a niñas y niños programadas
			100.00 100.00 100.00



GOBIERNO DEL ESTADO DE CHIHUAHUA
Presupuesto de Egresos para el Ejercicio Fiscal 2025
Presupuesto Basado en Resultados
Indicadores Transversales

415 - DESARROLLO INTEGRAL DE LA FAMILIA DEL ESTADO DE CHIHUAHUA

ALINEACIÓN AL PLAN ESTATAL DE DESARROLLO

E102T4 - SALUD, DESARROLLO HUMANO E IDENTIDAD CHIHUAHUA - INCLUSIÓN SOCIAL Y SUJETOS PRIORITARIOS - RESPETO DE LOS DERECHOS HUMANOS

PROGRAMA - 1S005A1 - ALIMENTACIÓN Y DESARROLLO AUTOSUSTENTABLE DE LAS FAMILIAS

DEFINICIÓN	BENEFICIARIOS		
	TIPO	TOTAL	HOMBRES

Realizar acciones a fin de que las personas en el Estado de Chihuahua en Personas situación de vulnerabilidad mejoren su calidad de vida, a través de apoyos y orientación alimentaria, desarrollo de comunidades autogestora, aprovechando sus propios recursos y habilidades.

TIPO	TOTAL	HOMBRES
	199,354	98,765

Indicadores y Recursos Destinados a la Atención de Jóvenes

OBJETIVO A MEDIR		DATOS DEL INDICADOR	
NIVEL	RESUMEN NARRATIVO	NOMBRE	FÓRMULA
ACTIVIDAD C0301	Valoración del estado nutricional y capacitación en los Centros Regionales de Nutrición y Albergue Materno	Porcentaje de (COAR/CORP) alimentaria	COAR = Capacitaciones de orientación alimentaria realizadas CORP = Capacitaciones de orientación alimentaria programadas
		de *100	890.00
		de *100	890.00
		de (VembR/Vemb a P)*100	1,853.00
		de (Aao/Aap)*100	1,853.00
ACTIVIDAD C0302	Dotación de raciones alimentarias en los Centros Regionales de Nutrición y Albergue Materno	Porcentaje de (Aao/Aap)*100 otorgados	2,818.00
		a acompañantes	2,818.00
		a acompañantes programados	100.00



GOBIERNO DEL ESTADO DE CHIHUAHUA
Presupuesto de Egresos para el Ejercicio Fiscal 2025
Presupuesto Basado en Resultados
Indicadores Transversales

415 - DESARROLLO INTEGRAL DE LA FAMILIA DEL ESTADO DE CHIHUAHUA

ALINEACIÓN AL PLAN ESTATAL DE DESARROLLO

E102T4 - SALUD, DESARROLLO HUMANO E IDENTIDAD CHIHUAHUA - INCLUSIÓN SOCIAL Y SUJETOS PRIORITARIOS - RESPETO DE LOS DERECHOS HUMANOS

PROGRAMA - 1S005A1 - ALIMENTACIÓN Y DESARROLLO AUTOSUSTENTABLE DE LAS FAMILIAS

DEFINICIÓN	BENEFICIARIOS		
	TIPO	TOTAL	HOMBRES
Realizar acciones a fin de que las personas en el Estado de Chihuahua en Personas situación de vulnerabilidad mejoren su calidad de vida, a través de apoyos y orientación alimentaria, desarrollo de comunidades autogestora, aprovechando sus propios recursos y habilidades.		199,354	98,765
		100,589	

Indicadores y Recursos Destinados a la Atención de Jóvenes

NIVEL	RESUMEN NARRATIVO	NOMBRE	DATOS DEL INDICADOR	
			FÓRMULA	META
ACTIVIDAD C0302	Dotación de raciones alimentarias en los Centros Regionales de Nutrición y Albergue Materno	Porcentaje de raciones alimentarias en los centros de nutrición y albergue materno	de (RAo/RAp)*100 otorgadas	235,200.00
			RAp = Raciones alimentarias programadas	235,200.00
		Porcentaje de (aNNr/aNNp) albergue a niñas *100 y niños	aNNr = Albergue a niñas y niños otorgado	699.00
			aNNp = Albergue a niñas y niños programado	699.00
	Porcentaje de (AeR/AeP)*100 a embarazadas	AeR = Albergue a embarazadas otorgado	1,527.00	100.00
		AeP = Albergue a embarazadas programados	1,527.00	100.00



GOBIERNO DEL ESTADO DE CHIHUAHUA
Presupuesto de Egresos para el Ejercicio Fiscal 2025
Presupuesto Basado en Resultados
Indicadores Transversales

415 - DESARROLLO INTEGRAL DE LA FAMILIA DEL ESTADO DE CHIHUAHUA

ALINEACIÓN AL PLAN ESTATAL DE DESARROLLO

E102T4 - SALUD, DESARROLLO HUMANO E IDENTIDAD CHIHUAHUA - INCLUSIÓN SOCIAL Y SUJETOS PRIORITARIOS - RESPETO DE LOS DERECHOS HUMANOS

PROGRAMA - 1S005A1 - ALIMENTACIÓN Y DESARROLLO AUTOSUSTENTABLE DE LAS FAMILIAS

DEFINICIÓN	BENEFICIARIOS		
	TIPO	TOTAL	HOMBRES

Realizar acciones a fin de que las personas en el Estado de Chihuahua en Personas situación de vulnerabilidad mejoren su calidad de vida, a través de apoyos y orientación alimentaria, desarrollo de comunidades autogestora, aprovechando sus propios recursos y habilidades.

TIPO	TOTAL	HOMBRES
	199,354	98,765

Indicadores y Recursos Destinados a la Atención de Jóvenes

NIVEL	RESUMEN NARRATIVO	NOMBRE	DATOS DEL INDICADOR		
			FÓRMULA	META	
ACTIVIDAD C0303	Operación y supervisión en los Centros Regionales de Albergue Materno	Porcentaje de supervisión a los Centros Regionales de Nutrición y Albergue Materno	$Sr = Supervisiones\ realizadas$ $Sp = Supervisiones\ programadas$	216.00 216.00	100.00
		Porcentaje de proyectos en los Centros Regionales de Nutrición y Albergue Materno	$Ppr = \frac{Ppr}{Ppp} * 100$	1.00	100.00
			CERENAM Ppp = Proyectos programados en los CERENAM	1.00	



GOBIERNO DEL ESTADO DE CHIHUAHUA
Presupuesto de Egresos para el Ejercicio Fiscal 2025
Presupuesto Basado en Resultados
Indicadores Transversales

418 - UNIVERSIDAD AUTÓNOMA DE CHIHUAHUA

ALINEACIÓN AL PLAN ESTATAL DE DESARROLLO

E104T4 - SALUD, DESARROLLO HUMANO E IDENTIDAD CHIHUAHUA - EDUCACIÓN - RESPETO DE LOS DERECHOS HUMANOS

PROGRAMA - 2E068C1 - CALIDAD EDUCATIVA Y COMPROMISO CON LA COMUNIDAD

DEFINICIÓN

BENEFICIARIOS

TIPO	TOTAL	MUJERES	HOMBRES
	27,747	15,454	12,293

Se orienta a ampliar el acceso a una educación superior ajustada a las Alumnas y alumnos necesidades locales e internacionales, promoviendo prácticas sostenibles e inclusivas. Prepara a las alumnas y alumnos de la Universidad Autónoma de Chihuahua para enfrentar desafíos sociales y fomenta activamente su participación en actividades culturales y deportivas, reforzando su integración en la comunidad.

Indicadores y Recursos Destinados a la Atención de Jóvenes

OBJETIVO A MEDIR		DATOS DEL INDICADOR			
NIVEL	RESUMEN NARRATIVO	NOMBRE	FÓRMULA	META	
ACTIVIDAD C0101	Elaboración de estudios de desarrollo institucional.	Porcentaje Estudios de Desarrollo Institucional elaborados	de (EDIE/EDIP) de *100	EDIE = Número de estudios de desarrollo institucional elaborados EDIP = Número total de estudios de desarrollo institucional programados	2.00 2.00 100.00
ACTIVIDAD C0102	Generación de convenios con instancias de evaluación externa para la acreditación	Porcentaje con Convenios Generados para la acreditación de programas educativos	de (CFEEEE/CPEE E)*100	CFEEEE = Número de convenios formalizados con entidades de evaluación externa para la acreditación de programas educativos CPEEE = Número de convenios programados con entidades de evaluación externa para la acreditación de programas educativos	5.00 5.00 100.00



GOBIERNO DEL ESTADO DE CHIHUAHUA
Presupuesto de Egresos para el Ejercicio Fiscal 2025
Presupuesto Basado en Resultados
Indicadores Transversales

418 - UNIVERSIDAD AUTÓNOMA DE CHIHUAHUA

ALINEACIÓN AL PLAN ESTATAL DE DESARROLLO

E104T4 - SALUD, DESARROLLO HUMANO E IDENTIDAD CHIHUAHUA - EDUCACIÓN - RESPETO DE LOS DERECHOS HUMANOS

PROGRAMA - 2E068C1 - CALIDAD EDUCATIVA Y COMPROMISO CON LA COMUNIDAD

DEFINICIÓN	BENEFICIARIOS		
	TIPO	TOTAL	HOMBRES

Se orienta a ampliar el acceso a una educación superior ajustada a las Alumnas y alumnos	27,747	15,454	12,293
--	--------	--------	--------

necesidades locales e internacionales, promoviendo prácticas sostenibles e inclusivas. Prepara a las alumnas y alumnos de la Universidad Autónoma de Chihuahua para enfrentar desafíos sociales y fomenta activamente su participación en actividades culturales y deportivas, reforzando su integración en la comunidad.

Indicadores y Recursos Destinados a la Atención de Jóvenes

OBJETIVO A MEDIR		DATOS DEL INDICADOR	
NIVEL	RESUMEN NARRATIVO	NOMBRE	FÓRMULA
ACTIVIDAD C0201	Realización de ferias y foros de promoción	Porcentaje de ferias y foros de promoción para Captación de Nuevos alumnos y alumnas	FFPCR = Número de ferias y foros de promoción para Captación de Nuevos alumnos y alumnas realizados FFCPRP = Número de ferias y foros de promoción para Captación de Nuevos alumnos y alumnas programados
ACTIVIDAD C0202	Aplicación de programas de admisión y remediación	Porcentaje de aspirantes aceptados	AA = Número de aspirantes aceptados NTA = Número total de aspirantes
ACTIVIDAD C0301	Formalización de convenios para Servicio Social y/o Profesionales con los distintos sectores	Porcentaje de convenios formalizados de servicio social y/o Prácticas profesionales	CSSyPPF = Número de convenios de servicio social y/o Prácticas profesionales formalizados CSSyPPP = Número de convenios de servicio social y/o Prácticas profesionales programados



GOBIERNO DEL ESTADO DE CHIHUAHUA
Presupuesto de Egresos para el Ejercicio Fiscal 2025
Presupuesto Basado en Resultados
Indicadores Transversales

418 - UNIVERSIDAD AUTÓNOMA DE CHIHUAHUA

ALINEACIÓN AL PLAN ESTATAL DE DESARROLLO

E104T4 - SALUD, DESARROLLO HUMANO E IDENTIDAD CHIHUAHUA - EDUCACIÓN - RESPETO DE LOS DERECHOS HUMANOS

PROGRAMA - 2E068C1 - CALIDAD EDUCATIVA Y COMPROMISO CON LA COMUNIDAD

DEFINICIÓN	BENEFICIARIOS		
	TIPO	TOTAL	HOMBRES
Se orienta a ampliar el acceso a una educación superior ajustada a las Alumnas y alumnos de necesidades locales e internacionales, promoviendo prácticas sostenibles e inclusivas. Prepara a las alumnas y alumnos de la Universidad Autónoma de Chihuahua para enfrentar desafíos sociales y fomenta activamente su participación en actividades culturales y deportivas, reforzando su integración en la comunidad.		27,747	12,293
		15,454	

Indicadores y Recursos Destinados a la Atención de Jóvenes

OBJETIVO A MEDIR		DATOS DEL INDICADOR	
NIVEL	RESUMEN NARRATIVO	NOMBRE	FÓRMULA
ACTIVIDAD C0401	Organización de eventos artísticos, ambientales, deportivos, científicos, culturales y sociales, de salud	Porcentaje de eventos de formación integral educativa realizados de *100	EFIE = Número de eventos de formación integral educativa EFIEP = Número de eventos de formación integral educativa programados
ACTIVIDAD C0402	Difusión de eventos ambientales, deportivos, científicos, culturales, sociales y de salud	Porcentaje de medios de difusión utilizados para comunicar eventos de formación integral educativa.	MDUC = Número de medios de difusión utilizados para comunicar eventos de formación integral educativa. MDPC = Número de medios de difusión programados para comunicar eventos de formación integral educativa.



GOBIERNO DEL ESTADO DE CHIHUAHUA
Presupuesto de Egresos para el Ejercicio Fiscal 2025
Presupuesto Basado en Resultados
Indicadores Transversales

418 - UNIVERSIDAD AUTÓNOMA DE CHIHUAHUA

ALINEACIÓN AL PLAN ESTATAL DE DESARROLLO

E104T4 - SALUD, DESARROLLO HUMANO E IDENTIDAD CHIHUAHUA - EDUCACIÓN - RESPETO DE LOS DERECHOS HUMANOS

PROGRAMA - 2E068C1 - CALIDAD EDUCATIVA Y COMPROMISO CON LA COMUNIDAD

DEFINICIÓN	BENEFICIARIOS			
	TIPO	TOTAL	MUJERES	HOMBRES
Se orienta a ampliar el acceso a una educación superior ajustada a las Alumnas y alumnos necesidades locales e internacionales, promoviendo prácticas sostenibles e inclusivas. Prepara a las alumnas y alumnos de la Universidad Autónoma de Chihuahua para enfrentar desafíos sociales y fomenta activamente su participación en actividades culturales y deportivas, reforzando su integración en la comunidad.		27,747	15,454	12,293

Indicadores y Recursos Destinados a la Atención de Jóvenes

OBJETIVO A MEDIR		DATOS DEL INDICADOR			
NIVEL	RESUMEN NARRATIVO	NOMBRE	FÓRMULA	META	
ACTIVIDAD C0501	Difusión de convocatorias de inscripción	de Porcentaje de convocatorias difundidas para condonación de pago de inscripción	de (CCPIR/CCPIP)*100	CCPIR = Número de convocatorias para condonación de pago de inscripción que realizadas 2.00 CCPIP = Número de convocatorias para condonación de pago de inscripción que programadas 2.00	100.00
ACTIVIDAD C0502	Recepción de solicitudes de inscripción	de Porcentaje de solicitudes de inscripción	de (SCIR/SCIP)	SCIR = Número de solicitudes de condonaciones de inscripción realizadas 8,000.00 SCIP = Número de solicitudes de condonaciones de inscripción programadas 8,900.00	89.89



GOBIERNO DEL ESTADO DE CHIHUAHUA
Presupuesto de Egresos para el Ejercicio Fiscal 2025
Presupuesto Basado en Resultados
Indicadores Transversales

418 - UNIVERSIDAD AUTÓNOMA DE CHIHUAHUA

ALINEACIÓN AL PLAN ESTATAL DE DESARROLLO

E104T4 - SALUD, DESARROLLO HUMANO E IDENTIDAD CHIHUAHUA - EDUCACIÓN - RESPETO DE LOS DERECHOS HUMANOS

PROGRAMA - 2E073C1 - INVESTIGACIÓN Y DIVULGACIÓN CIENTÍFICA

DEFINICIÓN	BENEFICIARIOS		
	TIPO	MUJERES	HOMBRES

Se orienta a ser líder en la generación y aplicación de conocimiento para la Investigación de investigadores de resolución de problemas sociales, económicos y ambientales de la región, basándose en la investigación aplicada interdisciplinaria, el desarrollo de patentes y la transferencia de tecnología.

TOTAL	2,142	1,139	1,003
-------	-------	-------	-------

Indicadores y Recursos Destinados a la Atención de Jóvenes

NIVEL	OBJETIVO A MEDIR	RESUMEN NARRATIVO	NOMBRE	DATOS DEL INDICADOR		
				FÓRMULA	META	
ACTIVIDAD C0101	Participación nacionales e internacionales proyectos de investigación	en convocatorias de convocatorias internacionales e internacionales proyectos de investigación	Porcentaje de convocatorias internacionales vigentes de proyectos de investigación	$(\text{CNIPEP}/\text{CNIPI PP}) * 100$	2.00	100.00
ACTIVIDAD C0102	Formalización de proyectos de investigación	de convenios de investigación formalizados	Porcentaje de convenios de investigación formalizados	$\text{CPIF} = \text{Número de nuevos convenios de proyectos de investigación formalizados}$	5.00	100.00
ACTIVIDAD C0103	Administración y conclusión de proyectos de investigación	de proyectos administrados y concluidos	Porcentaje de proyectos administrados y concluidos	$\text{PIC} = \text{Número de proyectos de investigación concluidos}$ $\text{PIA} = \text{Número de proyectos de investigación administrados}$	5.00	100.00



GOBIERNO DEL ESTADO DE CHIHUAHUA
Presupuesto de Egresos para el Ejercicio Fiscal 2025
Presupuesto Basado en Resultados
Indicadores Transversales

418 - UNIVERSIDAD AUTÓNOMA DE CHIHUAHUA

ALINEACIÓN AL PLAN ESTATAL DE DESARROLLO

E104T4 - SALUD, DESARROLLO HUMANO E IDENTIDAD CHIHUAHUA - EDUCACIÓN - RESPETO DE LOS DERECHOS HUMANOS

PROGRAMA - 2E073C1 - INVESTIGACIÓN Y DIVULGACIÓN CIENTÍFICA

DEFINICIÓN	BENEFICIARIOS			
	TIPO	TOTAL	MUJERES	HOMBRES
		2,142	1,139	1,003

Se orienta a ser líder en la generación y aplicación de conocimiento para la Investigación de problemas sociales, económicos y ambientales de la región, basándose en la investigación aplicada interdisciplinaria, el desarrollo de patentes y la transferencia de tecnología.

Indicadores y Recursos Destinados a la Atención de Jóvenes

OBJETIVO A MEDIR		DATOS DEL INDICADOR			
NIVEL	RESUMEN NARRATIVO	NOMBRE	FÓRMULA	META	
ACTIVIDAD C0201	Revisión de similitud para identificación de plagio	Porcentaje de artículos revisados para identificación de plagio	AIPR = Número de artículos para identificación de plagio revisados AIPP = Número de artículos para identificación de plagio programados	2.00 2.00	100.00
ACTIVIDAD C0302	Gestión de eventos de investigación	Porcentaje de gestiones realizadas para la consecución de los foros de investigación	GCGIR = Número de gestiones para la consecución de foros de investigación realizadas GCFIP = Número de gestiones para la consecución de foros de investigación realizadas	2.00 2.00	100.00
ACTIVIDAD C0401	Realización de Talleres para Comunicación Científica	Porcentaje de talleres prácticos para la producción científica	TPPCR = Número de talleres prácticos para la producción científica realizados TPPCP = Número de talleres prácticos para la producción científica planeados	2.00 2.00	100.00



GOBIERNO DEL ESTADO DE CHIHUAHUA
Presupuesto de Egresos para el Ejercicio Fiscal 2025
Presupuesto Basado en Resultados
Indicadores Transversales

418 - UNIVERSIDAD AUTÓNOMA DE CHIHUAHUA

ALINEACIÓN AL PLAN ESTATAL DE DESARROLLO

E104T4 - SALUD, DESARROLLO HUMANO E IDENTIDAD CHIHUAHUA - EDUCACIÓN - RESPETO DE LOS DERECHOS HUMANOS

PROGRAMA - 2E142C1 - VINCULACIÓN Y FORTALECIMIENTO INSTITUCIONAL

DEFINICIÓN	BENEFICIARIOS			
	TIPO	TOTAL	MUJERES	HOMBRES

Se orienta a fortalecer la vinculación local e internacional, promover una cultura de Comunidad universitaria humanismo e innovación, fomentar una organización ágil y comprometida, y optimizar la administración de recursos para impulsar el desarrollo integral de la comunidad universitaria. 33,219 18,017 15,202

Indicadores y Recursos Destinados a la Atención de Jóvenes

OBJETIVO A MEDIR		DATOS DEL INDICADOR			
NIVEL	RESUMEN NARRATIVO	NOMBRE	FÓRMULA	META	
ACTIVIDAD C0101	Difusión de diplomados de idiomas	Porcentaje Difusión de diplomados de idiomas	(DDIR/DDIP) de *100	DDIR = Número de Difusión de diplomados de idiomas realizados DDIP = Número de Difusión de diplomados de idiomas programados	2.00 2.00 100.00
ACTIVIDAD C0201	Difusión en medios de comunicación de convocatorias de movilidad para la comunidad universitaria	Porcentaje comunicación de convocatoriasde movilidad para la comunidad universitaria	(MCCMCUR/M de CCMCUP)*100	MCCMCUR = Número de medios de comunicación de convocatoriasde movilidad para la comunidad universitaria realizados MCCMCUP = Número de medios de comunicación de convocatoriasde movilidad para la comunidad universitaria programados	15.00 15.00 100.00



GOBIERNO DEL ESTADO DE CHIHUAHUA
Presupuesto de Egresos para el Ejercicio Fiscal 2025
Presupuesto Basado en Resultados
Indicadores Transversales

418 - UNIVERSIDAD AUTÓNOMA DE CHIHUAHUA

ALINEACIÓN AL PLAN ESTATAL DE DESARROLLO

E104T4 - SALUD, DESARROLLO HUMANO E IDENTIDAD CHIHUAHUA - EDUCACIÓN - RESPETO DE LOS DERECHOS HUMANOS

PROGRAMA - 2E142C1 - VINCULACIÓN Y FORTALECIMIENTO INSTITUCIONAL

DEFINICIÓN

BENEFICIARIOS

TIPO	TOTAL	MUJERES	HOMBRES
------	-------	---------	---------

Se orienta a fortalecer la vinculación local e internacional, promover una cultura de humanismo e innovación, fomentar una organización ágil y comprometida, y optimizar la administración de recursos para impulsar el desarrollo integral de la comunidad universitaria.

33,219

18,017

15,202

Indicadores y Recursos Destinados a la Atención de Jóvenes

DATOS DEL INDICADOR

OBJETIVO A MEDIR

NIVEL	RESUMEN NARRATIVO	NOMBRE	FÓRMULA	META
ACTIVIDAD C0301	Realización de trámites ante INDAUTOR Instituto Nacional Derecho de Autor	Porcentaje de Realización de trámites ante INDAUTOR Instituto Nacional del Derecho de Autor	$(\text{TINDR}/\text{TINDP}) \times 100$ TINDR = Número de trámites ante INDAUTOR Instituto Nacional del Derecho de Autor realizados TINDP = Número de trámites ante INDAUTOR Instituto Nacional del Derecho de Autor programados	2.00
ACTIVIDAD C0401	Difusión de cursos de capacitación docente	Porcentaje de difusión de cursos de capacitación docente	$(\text{DCCDR}/\text{DCC}) \times 100$ DCCDR = Número de difusión de cursos de capacitación docente realizada DCCDP = Número de difusión de cursos de capacitación docente programada	8.00
				100.00



GOBIERNO DEL ESTADO DE CHIHUAHUA
Presupuesto de Egresos para el Ejercicio Fiscal 2025
Presupuesto Basado en Resultados
Indicadores Transversales

418 - UNIVERSIDAD AUTÓNOMA DE CHIHUAHUA

ALINEACIÓN AL PLAN ESTATAL DE DESARROLLO

E104T4 - SALUD, DESARROLLO HUMANO E IDENTIDAD CHIHUAHUA - EDUCACIÓN - RESPETO DE LOS DERECHOS HUMANOS

PROGRAMA - 2E142C1 - VINCULACIÓN Y FORTALECIMIENTO INSTITUCIONAL

DEFINICIÓN	BENEFICIARIOS		
	TIPO	TOTAL	HOMBRES
		33,219	15,202

Se orienta a fortalecer la vinculación local e internacional, promover una cultura de Comunidad universitaria humanismo e innovación, fomentar una organización ágil y comprometida, y optimizar la administración de recursos para impulsar el desarrollo integral de la comunidad universitaria.

Indicadores y Recursos Destinados a la Atención de Jóvenes

OBJETIVO A MEDIR		DATOS DEL INDICADOR	
NIVEL	RESUMEN NARRATIVO	NOMBRE	FÓRMULA
ACTIVIDAD C0403	Apoyo del Programa para el Desarrollo Profesional Docente	el Porcentaje de Docentes Beneficiados con el apoyo del Programa para el Desarrollo Profesional Docente	de (DEAPDPD/DB APDPS)*100
			DEAPDPD = Número Docentes que ejercen el apoyo del Programa para el Desarrollo Profesional Docente
			DBAPDPS = Número Docentes beneficiados con el apoyo del Programa para el Desarrollo Profesional Docente
			150.00
			150.00
ACTIVIDAD C0501	Planificación y diseño de plataformas y proyectos tecnológicos	Porcentaje de Planificación de diseño de plataformas y proyectos tecnológicos realizados	PDPPTTR = Número de planificaciones y diseños de plataformas y proyectos tecnológicos realizados
			6.00
			6.00
			100.00



GOBIERNO DEL ESTADO DE CHIHUAHUA
Presupuesto de Egresos para el Ejercicio Fiscal 2025
Presupuesto Basado en Resultados
Indicadores Transversales

418 - UNIVERSIDAD AUTÓNOMA DE CHIHUAHUA

ALINEACIÓN AL PLAN ESTATAL DE DESARROLLO

E104T4 - SALUD, DESARROLLO HUMANO E IDENTIDAD CHIHUAHUA - EDUCACIÓN - RESPETO DE LOS DERECHOS HUMANOS

PROGRAMA - 2E142C1 - VINCULACIÓN Y FORTALECIMIENTO INSTITUCIONAL

DEFINICIÓN	BENEFICIARIOS		
	TIPO	TOTAL	HOMBRES
		33,219	15,202

Se orienta a fortalecer la vinculación local e internacional, promover una cultura de Comunidad universitaria humanismo e innovación, fomentar una organización ágil y comprometida, y optimizar la administración de recursos para impulsar el desarrollo integral de la comunidad universitaria.

Indicadores y Recursos Destinados a la Atención de Jóvenes

OBJETIVO A MEDIR		DATOS DEL INDICADOR		
NIVEL	RESUMEN NARRATIVO	NOMBRE	FÓRMULA	META
ACTIVIDAD C0502	Creación e implementación de plataformas tecnológicas	Porcentaje de creación e implementación de plataformas tecnológicas	$\frac{\text{CIPTR}}{\text{CIPTR} + \text{CIPTP}} \times 100$	100.00
			CIPTR = Número de craciones e implementaciones de plataformas tecnológicas realizadas	5.00
			CIPTP = Número de craciones e implementaciones de plataformas tecnológicas programadas	5.00
ACTIVIDAD C0503	Conservación de la infraestructura tecnológica	Porcentaje de conservación de la infraestructura tecnológica	$\frac{\text{MRIT}}{\text{MRIT} + \text{MPIT}} \times 100$	100.00
			MRIT = Número de mantenimiento realizado para la infraestructura tecnológica	15.00
			MPIT = Número de mantenimiento programada para la infraestructura tecnológica	15.00
ACTIVIDAD C0701	Construcción Institucional	Porcentaje de espacios educativos contruidos	$\frac{\text{EC}}{\text{EP}} \times 100$	100.00
			EC = Espacios Contruidos	2.00
			EP = Espacios Programados	2.00



GOBIERNO DEL ESTADO DE CHIHUAHUA
Presupuesto de Egresos para el Ejercicio Fiscal 2025
Presupuesto Basado en Resultados
Indicadores Transversales

418 - UNIVERSIDAD AUTÓNOMA DE CHIHUAHUA

ALINEACIÓN AL PLAN ESTATAL DE DESARROLLO

E104T4 - SALUD, DESARROLLO HUMANO E IDENTIDAD CHIHUAHUA - EDUCACIÓN - RESPETO DE LOS DERECHOS HUMANOS

PROGRAMA - 2E142C1 - VINCULACIÓN Y FORTALECIMIENTO INSTITUCIONAL

DEFINICIÓN	BENEFICIARIOS		
	TIPO	TOTAL	HOMBRES
Se orienta a fortalecer la vinculación local e internacional, promover una cultura de humanismo e innovación, fomentar una organización ágil y comprometida, y optimizar la administración de recursos para impulsar el desarrollo integral de la comunidad universitaria.	Comunidad universitaria	33,219	15,202
		18,017	

Indicadores y Recursos Destinados a la Atención de Jóvenes

NIVEL	RESUMEN NARRATIVO	NOMBRE	DATOS DEL INDICADOR		
			FÓRMULA	META	
ACTIVIDAD C0702	Conservación de Infraestructura Institucional	Porcentaje de espacios educativos con mantenimiento	EM = Espacios con Mantenimiento EP = Espacios Programados	2.00 2.00	100.00
ACTIVIDAD C0801	Difusión de talleres, cursos y pláticas de sensibilización para la comunidad universitaria en perspectiva de género, derechos universitarios y paz	Porcentaje de difusión de cursos, talleres, pláticas y asesorías de sensibilización para la comunidad universitaria en perspectiva de género, derechos universitarios y cultura de la paz	DPGR = Número de difusiones de talleres, cursos, pláticas y asesorías de sensibilización para la comunidad universitaria en perspectiva de género, derechos universitarios y cultura de la paz realizados DPGP = Número de difusiones de talleres, cursos, pláticas y asesorías de sensibilización para la comunidad universitaria en perspectiva de género, derechos universitarios y cultura de la paz programados	10.00 10.00	100.00



GOBIERNO DEL ESTADO DE CHIHUAHUA
Presupuesto de Egresos para el Ejercicio Fiscal 2025
Presupuesto Basado en Resultados
Indicadores Transversales

418 - UNIVERSIDAD AUTÓNOMA DE CHIHUAHUA

ALINEACIÓN AL PLAN ESTATAL DE DESARROLLO

E104T4 - SALUD, DESARROLLO HUMANO E IDENTIDAD CHIHUAHUA - EDUCACIÓN - RESPETO DE LOS DERECHOS HUMANOS

PROGRAMA - 2E142C1 - VINCULACIÓN Y FORTALECIMIENTO INSTITUCIONAL

DEFINICIÓN	BENEFICIARIOS		
	TIPO	TOTAL	HOMBRES

Se orienta a fortalecer la vinculación local e internacional, promover una cultura de humanismo e innovación, fomentar una organización ágil y comprometida, y optimizar la administración de recursos para impulsar el desarrollo integral de la comunidad universitaria.

Comunidad universitaria	33,219	18,017	15,202
-------------------------	--------	--------	--------

Indicadores y Recursos Destinados a la Atención de Jóvenes

OBJETIVO A MEDIR		DATOS DEL INDICADOR	
NIVEL	RESUMEN NARRATIVO	NOMBRE	FÓRMULA
ACTIVIDAD C0802	Participación en talleres, cursos y pláticas de sensibilización de la comunidad universitaria en perspectiva de género, derechos universitarios y cultura de la paz	de (MCUPPG/MC Participación en UPpPG)*100 en talleres, cursos y pláticas de sensibilización de la comunidad universitaria en perspectiva de género, derechos universitarios y cultura de la paz	MCUPPG = Número de miembros de la comunidad universitaria que participaron en talleres, cursos y pláticas sobre perspectiva de género, derechos universitarios y cultura de la paz en el año actual. MCUPpPG = Número de miembros de la comunidad universitaria programados en talleres, cursos y pláticas sobre perspectiva de género, derechos universitarios y cultura de la paz en el año actual.
			2,000.00
			100.00

GOBIERNO DEL ESTADO DE CHIHUAHUA
Presupuesto de Egresos para el Ejercicio Fiscal 2025
Presupuesto Basado en Resultados
Indicadores Transversales

418 - UNIVERSIDAD AUTÓNOMA DE CHIHUAHUA

ALINEACIÓN AL PLAN ESTATAL DE DESARROLLO

E104T4 - SALUD, DESARROLLO HUMANO E IDENTIDAD CHIHUAHUA - EDUCACIÓN - RESPETO DE LOS DERECHOS HUMANOS

PROGRAMA - 2E142C1 - VINCULACIÓN Y FORTALECIMIENTO INSTITUCIONAL

DEFINICIÓN	BENEFICIARIOS		
	TIPO	TOTAL	HOMBRES
		33,219	15,202

Se orienta a fortalecer la vinculación local e internacional, promover una cultura de Comunidad universitaria humanismo e innovación, fomentar una organización ágil y comprometida, y optimizar la administración de recursos para impulsar el desarrollo integral de la comunidad universitaria.

Indicadores y Recursos Destinados a la Atención de Jóvenes

NIVEL	OBJETIVO A MEDIR	RESUMEN NARRATIVO	NOMBRE	DATOS DEL INDICADOR		
				FÓRMULA	META	
C0901	Realización de talleres para el área Académica	Porcentaje de Participación en P)*100	CTAAR/CTAA	CTAAR = Número de cursos, talleres, seminarios para el personal del area administrativa realizados	12.00	100.00
		Realización de talleres, cursos y pláticas de sensibilización de la comunidad universitaria en perspectiva de género, derechos universitarios y cultura de la paz	CTAAP	CTAAP = Número de cursos, talleres, seminarios para el personal del area administrativa programados	12.00	
C0902	Registro de asistencia a Sesiones de Consejos Consultivos	de Promedio alumnos y personal administrativo	de (AAES/PA)	AAES = Número de Alumnas y alumnos de Educación Superior PA = Número de personal administrativo	27,500.00	10.19
					2,700.00	



GOBIERNO DEL ESTADO DE CHIHUAHUA
Presupuesto de Egresos para el Ejercicio Fiscal 2025
Presupuesto Basado en Resultados
Indicadores Transversales

418 - UNIVERSIDAD AUTÓNOMA DE CHIHUAHUA

ALINEACIÓN AL PLAN ESTATAL DE DESARROLLO

E104T4 - SALUD, DESARROLLO HUMANO E IDENTIDAD CHIHUAHUA - EDUCACIÓN - RESPETO DE LOS DERECHOS HUMANOS

PROGRAMA - 2E142C1 - VINCULACIÓN Y FORTALECIMIENTO INSTITUCIONAL

DEFINICIÓN	BENEFICIARIOS		
	TIPO	TOTAL	HOMBRES
		33,219	15,202

Se orienta a fortalecer la vinculación local e intermunicipal, promover una cultura de humanismo e innovación, fomentar una organización ágil y comprometida, y optimizar la administración de recursos para impulsar el desarrollo integral de la comunidad universitaria.

Indicadores y Recursos Destinados a la Atención de Jóvenes

OBJETIVO A MEDIR		DATOS DEL INDICADOR		
NIVEL	RESUMEN NARRATIVO	NOMBRE	FÓRMULA	META
ACTIVIDAD C1001	Elaboración de documentos jurídicos	Porcentaje auditorías internas realizadas	$\frac{AAR}{AAP} * 100$ AAR = Número de auditorías internas realizadas AAP = Número de auditorías internas programadas	44.00
ACTIVIDAD C1002	Asesoría de trámites jurídicos	Porcentaje informes auditorías internas elaborados	$\frac{IAIE}{IAIP} * 100$ IAIE = Número de informes de auditorías internas elaborados IAIP = Número de informes de auditorías internas programados	15.00
ACTIVIDAD C1101	Registro de Docentes	Promedio docentes alumnos	$\frac{DICLP}{AAES}$ DICLP = Número de docentes impartiendo clases en licenciatura y posgrado AAES = Número de Alumnos y alumnos de Educación Superior	2,500.00
				0.09
				27,500.00



GOBIERNO DEL ESTADO DE CHIHUAHUA
Presupuesto de Egresos para el Ejercicio Fiscal 2025
Presupuesto Basado en Resultados
Indicadores Transversales

418 - UNIVERSIDAD AUTÓNOMA DE CHIHUAHUA

ALINEACIÓN AL PLAN ESTATAL DE DESARROLLO

E104T4 - SALUD, DESARROLLO HUMANO E IDENTIDAD CHIHUAHUA - EDUCACIÓN - RESPETO DE LOS DERECHOS HUMANOS

PROGRAMA - 2E142C1 - VINCULACIÓN Y FORTALECIMIENTO INSTITUCIONAL

DEFINICIÓN

BENEFICIARIOS

TIPO	TOTAL	MUJERES	HOMBRES
Comunidad universitaria	33,219	18,017	15,202

Se orienta a fortalecer la vinculación local e internacional, promover una cultura de humanismo e innovación, fomentar una organización ágil y comprometida, y optimizar la administración de recursos para impulsar el desarrollo integral de la comunidad universitaria.

Indicadores y Recursos Destinados a la Atención de Jóvenes

OBJETIVO A MEDIR

DATOS DEL INDICADOR

NIVEL	RESUMEN NARRATIVO	NOMBRE	FÓRMULA	META
ACTIVIDAD C-1102	Registro de Alumnos	Porcentaje de (EDR/EDP) evaluaciones personal docente realizadas al *100	EDR = Número de evaluaciones a docentes realizadas	100.00
		EDP = Número de evaluaciones a docentes programadas	EDP = Número de evaluaciones a docentes programadas	30.00

GOBIERNO DEL ESTADO DE CHIHUAHUA
Presupuesto de Egresos para el Ejercicio Fiscal 2025
Presupuesto Basado en Resultados
Indicadores Transversales

419 - UNIVERSIDAD AUTÓNOMA DE CD. JUÁREZ

ALINEACIÓN AL PLAN ESTATAL DE DESARROLLO

E104T4 - SALUD, DESARROLLO HUMANO E IDENTIDAD CHIHUAHUA - EDUCACIÓN - RESPETO DE LOS DERECHOS HUMANOS

PROGRAMA - 2E140C1 - VINCULACIÓN, EXTENSIÓN Y SERVICIOS ACADÉMICOS EN EDUCACIÓN MEDIA SUPERIOR Y SUPERIOR

DEFINICIÓN	BENEFICIARIOS		
	TIPO	TOTAL	HOMBRES

TIPO	TOTAL	HOMBRES
Estudiantes	38,292	16,838

Fortalecer los esquemas de vinculación de los estudiantes próximos a egresar de educación superior con el sector educativo, social y productivo que incidan en el bienestar social, el crecimiento económico y la transferencia de conocimientos científicos, tecnológicos con un alto grado de responsabilidad social, mediante la disposición transparente y oportuna de recursos. Así como la difusión y divulgación del arte, la cultura y la ciencia en conjunto con la promoción del deporte para fortalecimiento de la formación integral de manera incluyente y con sentido humanista que aporte soluciones innovadoras al entorno.

Indicadores y Recursos Destinados a la Atención de Jóvenes

OBJETIVO A MEDIR		DATOS DEL INDICADOR	
NIVEL	RESUMEN NARRATIVO	NOMBRE	FÓRMULA
FIN	Contribuir a brindar servicios educativos de calidad a los porcentuales de escuelas del Sistema Educativo Estatal, en el desarrollo de ambientes escolares que propicien el aprendizaje, la inclusión, equidad y perspectiva de género, mediante el fortalecimiento de su formación integral.	Variación de los egresados del Sistema Educativo Estatal	$\frac{((PEL/PEL_1) - de 1) * 100}{PEL_1}$ PEL = Porcentaje de Egresados laborando del año actual PEL_1 = Porcentaje de Egresados laborando en el año anterior
		3,037.00	2.02
		2,977.00	



GOBIERNO DEL ESTADO DE CHIHUAHUA
Presupuesto de Egresos para el Ejercicio Fiscal 2025
Presupuesto Basado en Resultados
Indicadores Transversales

419 - UNIVERSIDAD AUTÓNOMA DE CD. JUÁREZ

ALINEACIÓN AL PLAN ESTATAL DE DESARROLLO

E104T4 - SALUD, DESARROLLO HUMANO E IDENTIDAD CHIHUAHUA - EDUCACIÓN - RESPETO DE LOS DERECHOS HUMANOS

PROGRAMA - 2E140C1 - VINCULACIÓN, EXTENSIÓN Y SERVICIOS ACADÉMICOS EN EDUCACIÓN MEDIA SUPERIOR Y SUPERIOR

DEFINICIÓN	BENEFICIARIOS		
	TIPO	TOTAL	HOMBRES

Fortalecer los esquemas de vinculación de los estudiantes próximos a egresar de Estudiantes 38,292 21,454 16,838

educación superior con el sector educativo, social y productivo que incidan en el bienestar social, el crecimiento económico y la transferencia de conocimientos científicos, tecnológicos con un alto grado de responsabilidad social, mediante la disposición transparente y oportuna de recursos. Así como la difusión y divulgación del arte, la cultura y la ciencia en conjunto con la promoción del deporte para fortalecer el fortalecimiento de la formación integral de manera incluyente y con sentido humanista que aporte soluciones innovadoras al entorno.

Indicadores y Recursos Destinados a la Atención de Jóvenes

OBJETIVO A MEDIR		DATOS DEL INDICADOR	
NIVEL	RESUMEN NARRATIVO	NOMBRE	FÓRMULA
PROPOSITO	Los estudiantes de la Universidad Autónoma de Chihuahua Juárez presentan un adecuado desarrollo su formación integral.	Porcentaje de estudiantes en programas de formación y desarrollo integral	de (EPFI/MT)*100 EPFI = Estudiantes en programas de formación y desarrollo integral MT = Matrícula total
			21,792.00 38,292.00
			56.91



GOBIERNO DEL ESTADO DE CHIHUAHUA
Presupuesto de Egresos para el Ejercicio Fiscal 2025
Presupuesto Basado en Resultados
Indicadores Transversales

419 - UNIVERSIDAD AUTÓNOMA DE CD. JUÁREZ

ALINEACIÓN AL PLAN ESTATAL DE DESARROLLO

E104T4 - SALUD, DESARROLLO HUMANO E IDENTIDAD CHIHUAHUA - EDUCACIÓN - RESPETO DE LOS DERECHOS HUMANOS

PROGRAMA - 2E140C1 - VINCULACIÓN, EXTENSIÓN Y SERVICIOS ACADÉMICOS EN EDUCACIÓN MEDIA SUPERIOR Y SUPERIOR

DEFINICIÓN	BENEFICIARIOS		
	TIPO	TOTAL	HOMBRES

Fortalecer los esquemas de vinculación de los estudiantes próximos a egresar de educación superior con el sector educativo, social y productivo que incidan en el bienestar social, el crecimiento económico y la transferencia de conocimientos científicos, tecnológicos con un alto grado de responsabilidad social, mediante la disposición transparente y oportuna de recursos. Así como la difusión y divulgación del arte, la cultura y la ciencia en conjunto con la promoción del deporte para fortalecer el espíritu de la formación integral de manera incluyente y con sentido humanista que aporte soluciones innovadoras al entorno.

Estudiantes

38,292

21,454

16,838

Indicadores y Recursos Destinados a la Atención de Jóvenes

OBJETIVO A MEDIR		DATOS DEL INDICADOR	
NIVEL	RESUMEN NARRATIVO	NOMBRE	FÓRMULA
ACTIVIDAD C0102	Registro en servicios de competencias cognitivas y habilidades integrales	Porcentaje de estudiantes en programas de fortalecimiento de competencias cognitivas y habilidades integrales	TEA = Total de estudiantes atendidos TEP = Total de estudiantes programados
			21,792.00 21,365.00
			102.00

GOBIERNO DEL ESTADO DE CHIHUAHUA
Presupuesto de Egresos para el Ejercicio Fiscal 2025
Presupuesto Basado en Resultados
Indicadores Transversales

419 - UNIVERSIDAD AUTÓNOMA DE CD. JUÁREZ

ALINEACIÓN AL PLAN ESTATAL DE DESARROLLO

E104T4 - SALUD, DESARROLLO HUMANO E IDENTIDAD CHIHUAHUA - EDUCACIÓN - RESPETO DE LOS DERECHOS HUMANOS

PROGRAMA - 2E140C1 - VINCULACIÓN, EXTENSIÓN Y SERVICIOS ACADÉMICOS EN EDUCACIÓN MEDIA SUPERIOR Y SUPERIOR

DEFINICIÓN	BENEFICIARIOS		
	TIPO	TOTAL	HOMBRES

	Estudiantes	38,292	21,454	16,838
--	-------------	--------	--------	--------

Fortalecer los esquemas de vinculación de los estudiantes próximos a egresar de educación superior con el sector educativo, social y productivo que incidan en el bienestar social, el crecimiento económico y la transferencia de conocimientos científicos, tecnológicos con un alto grado de responsabilidad social, mediante la disposición transparente y oportuna de recursos. Así como la difusión y divulgación del arte, la cultura y la ciencia en conjunto con la promoción del deporte para fortalecer la formación integral de manera incluyente y con sentido humanista que aporte soluciones innovadoras al entorno.

Indicadores y Recursos Destinados a la Atención de Jóvenes

OBJETIVO A MEDIR		DATOS DEL INDICADOR	
NIVEL	RESUMEN NARRATIVO	NOMBRE	FÓRMULA
COMPONENTE C02	Programas para el desarrollo de habilidades para el profesional y el implementados.	Porcentaje de la práctica estudiantes social realizando servicio social, prácticas profesionales y educativas	TEPPSS = Total de estudiantes enservicio social, prácticas profesionales y educativas MTP = Matrícula total de pregrado
			11,078.00
			35,232.00
			31.44

GOBIERNO DEL ESTADO DE CHIHUAHUA
Presupuesto de Egresos para el Ejercicio Fiscal 2025
Presupuesto Basado en Resultados
Indicadores Transversales

419 - UNIVERSIDAD AUTÓNOMA DE CD. JUÁREZ

ALINEACIÓN AL PLAN ESTATAL DE DESARROLLO

E104T4 - SALUD, DESARROLLO HUMANO E IDENTIDAD CHIHUAHUA - EDUCACIÓN - RESPETO DE LOS DERECHOS HUMANOS

PROGRAMA - 2E140C1 - VINCULACIÓN, EXTENSIÓN Y SERVICIOS ACADÉMICOS EN EDUCACIÓN MEDIA SUPERIOR Y SUPERIOR

DEFINICIÓN	BENEFICIARIOS		
	TIPO	TOTAL	HOMBRES

Fortalecer los esquemas de vinculación de los estudiantes próximos a egresar de Estudiantes 38,292 21,454 16,838

educación superior con el sector educativo, social y productivo que incidan en el bienestar social, el crecimiento económico y la transferencia de conocimientos científicos, tecnológicos y oportuna de recursos. Así como la difusión y divulgación del arte, la cultura y la ciencia en conjunto con la promoción del deporte para fortalecimiento de la formación integral de manera incluyente y con sentido humanista que aporte soluciones innovadoras al entorno.

Indicadores y Recursos Destinados a la Atención de Jóvenes

OBJETIVO A MEDIR		DATOS DEL INDICADOR	
NIVEL	RESUMEN NARRATIVO	NOMBRE	FÓRMULA
ACTIVIDAD C0201	Suscripción de convenios de colaboración con los sectores público y privado.	de colaboración con distintos sectores	TCRSEPP/TC de PSEPP)*100
			460.00
			454.00
			101.32

TCRSEPP = Total de convenios realizados con los sectores educativo, privado y público.
TCPSEPP = Total de convenios programados con los sectores educativo, privado y público

GOBIERNO DEL ESTADO DE CHIHUAHUA
Presupuesto de Egresos para el Ejercicio Fiscal 2025
Presupuesto Basado en Resultados
Indicadores Transversales

419 - UNIVERSIDAD AUTÓNOMA DE CD. JUÁREZ

ALINEACIÓN AL PLAN ESTATAL DE DESARROLLO

E104T4 - SALUD, DESARROLLO HUMANO E IDENTIDAD CHIHUAHUA - EDUCACIÓN - RESPETO DE LOS DERECHOS HUMANOS

PROGRAMA - 2E140C1 - VINCULACIÓN, EXTENSIÓN Y SERVICIOS ACADÉMICOS EN EDUCACIÓN MEDIA SUPERIOR Y SUPERIOR

DEFINICIÓN	BENEFICIARIOS		
	TIPO	TOTAL	HOMBRES

Fortalecer los esquemas de vinculación de los estudiantes próximos a egresar de educación superior con el sector educativo, social y productivo que incidan en el bienestar social, el crecimiento económico y la transferencia de conocimientos científicos, tecnológicos con un alto grado de responsabilidad social, mediante la disposición transparente y oportuna de recursos. Así como la difusión y divulgación del arte, la cultura y la ciencia en conjunto con la promoción del deporte para fortalecer la formación integral de manera incluyente y con sentido humanista que aporte soluciones innovadoras al entorno.	Estudiantes	38,292	21,454	16,838
---	-------------	--------	--------	--------

Indicadores y Recursos Destinados a la Atención de Jóvenes

NIVEL	OBJETIVO A MEDIR	RESUMEN NARRATIVO	NOMBRE	DATOS DEL INDICADOR		
				FÓRMULA	META	
ACTIVIDAD C0202	Registros en prácticas profesionales y servicio social	Porcentaje de estudiantes registrados en Programas de Prácticas Profesionales y Servicio Social	de (TERPPSS/TE PPPSS)*100	TERPPSS = Total de estudiantes registrados en Programas de Prácticas educativas, profesionales y Servicio Social	11,078.00	102.00
COMPONENTE C03	Programas complementarios para el bienestar universitario implementados	Porcentaje de estudiantes beneficiados con apoyos (becas)	de (EBA/MT)*100	TEPPSS = Total de estudiantes programados en Programas de Prácticas educativas, profesionales y Servicio Social EBA = Estudiantes beneficiados con apoyos (condonación) MT = Matrícula total	21,029.00	54.92
					38,292.00	



GOBIERNO DEL ESTADO DE CHIHUAHUA
Presupuesto de Egresos para el Ejercicio Fiscal 2025
Presupuesto Basado en Resultados
Indicadores Transversales

419 - UNIVERSIDAD AUTÓNOMA DE CD. JUÁREZ

ALINEACIÓN AL PLAN ESTATAL DE DESARROLLO

E104T4 - SALUD, DESARROLLO HUMANO E IDENTIDAD CHIHUAHUA - EDUCACIÓN - RESPETO DE LOS DERECHOS HUMANOS

PROGRAMA - 2E140C1 - VINCULACIÓN, EXTENSIÓN Y SERVICIOS ACADÉMICOS EN EDUCACIÓN MEDIA SUPERIOR Y SUPERIOR

DEFINICIÓN	BENEFICIARIOS		
	TIPO	TOTAL	HOMBRES

Fortalecer los esquemas de vinculación de los estudiantes próximos a egresar de Estudiantes 38,292 21,454 16,838

educación superior con el sector educativo, social y productivo que incidan en el bienestar social, el crecimiento económico y la transferencia de conocimientos científicos, tecnológicos con un alto grado de responsabilidad social, mediante la disposición transparente y oportuna de recursos. Así como la difusión y divulgación del arte, la cultura y la ciencia en conjunto con la promoción del deporte para fortalecer el espíritu de la formación integral de manera incluyente y con sentido humanista que aporte soluciones innovadoras al entorno.

Indicadores y Recursos Destinados a la Atención de Jóvenes

OBJETIVO A MEDIR		DATOS DEL INDICADOR	
NIVEL	RESUMEN NARRATIVO	NOMBRE	FÓRMULA
ACTIVIDAD C0301	Diseño del programa del Bienestar Universitario	Porcentaje avance programa bienestar estudiantil	PBU = Programa de bienestar diseñado PBP = Programa de bienestar programado
		de (PBU/PBP) de *100	1.00
		de bienestar estudiantil	1.00
ACTIVIDAD C0302	Registro de estudiantes en programas de atención psicológica	Porcentaje estudiantes que reciben atención psicológica	TEAP = Total de estudiantes en asesoría psicológica MT = Matrícula Total
		de (TEAP/MT) que *100	1,808.00
		psicológica	38,292.00
			4.72



GOBIERNO DEL ESTADO DE CHIHUAHUA
Presupuesto de Egresos para el Ejercicio Fiscal 2025
Presupuesto Basado en Resultados
Indicadores Transversales

419 - UNIVERSIDAD AUTÓNOMA DE CD. JUÁREZ

ALINEACIÓN AL PLAN ESTATAL DE DESARROLLO

E104T4 - SALUD, DESARROLLO HUMANO E IDENTIDAD CHIHUAHUA - EDUCACIÓN - RESPETO DE LOS DERECHOS HUMANOS

PROGRAMA - 2E140C1 - VINCULACIÓN, EXTENSIÓN Y SERVICIOS ACADÉMICOS EN EDUCACIÓN MEDIA SUPERIOR Y SUPERIOR

DEFINICIÓN	BENEFICIARIOS		
	TIPO	TOTAL	MUJERES

Fortalecer los esquemas de vinculación de los estudiantes próximos a egresar de Estudiantes 38,292 21,454 16,838

educación superior con el sector educativo, social y productivo que incidan en el bienestar social, el crecimiento económico y la transferencia de conocimientos científicos, tecnológicos con un alto grado de responsabilidad social, mediante la disposición transparente y oportuna de recursos. Así como la difusión y divulgación del arte, la cultura y la ciencia en conjunto con la promoción del deporte para fortalecimiento de la formación integral de manera incluyente y con sentido humanista que aporte soluciones innovadoras al entorno.

Indicadores y Recursos Destinados a la Atención de Jóvenes

NIVEL	OBJETIVO A MEDIR	RESUMEN NARRATIVO	NOMBRE	DATOS DEL INDICADOR	
				FÓRMULA	META
ACTIVIDAD C0303	Registro de estudiantes en actividades de salud, deportivas, artísticas y culturales	Porcentaje de estudiantes que participan de actividades de salud, deportivas, artísticas y culturales	de (TEASDAC/MT que)*100	TEASDAC = Total de estudiantes en actividades de salud, artísticas, deportivas y culturales MT = Matrícula total	8,949.00 23.37
ACTIVIDAD C0401	Difusión de cursos de capacitación administrativa	Porcentaje de cursos dirigidos al personal administrativo	de (TCCPA/TCCI) *100	TCCPA = Total de cursos de capacitación al personal administrativo TCCI = Total de cursos de capacitación Institucional	110.00 256.00
					42.97

GOBIERNO DEL ESTADO DE CHIHUAHUA
Presupuesto de Egresos para el Ejercicio Fiscal 2025
Presupuesto Basado en Resultados
Indicadores Transversales

419 - UNIVERSIDAD AUTÓNOMA DE CD. JUÁREZ

ALINEACIÓN AL PLAN ESTATAL DE DESARROLLO

E 104T4 - SALUD, DESARROLLO HUMANO E IDENTIDAD CHIHUAHUA - EDUCACIÓN - RESPETO DE LOS DERECHOS HUMANOS

PROGRAMA - 2E140C1 - VINCULACIÓN, EXTENSIÓN Y SERVICIOS ACADÉMICOS EN EDUCACIÓN MEDIA SUPERIOR Y SUPERIOR

DEFINICIÓN	BENEFICIARIOS		
	TIPO	TOTAL	HOMBRES

Fortalecer los esquemas de vinculación de los estudiantes próximos a egresar de educación superior con el sector educativo, social y productivo que incidan en el bienestar social, el crecimiento económico y la transferencia de conocimientos científicos, tecnológicos y oportuna de recursos. Así como la difusión y divulgación del arte, la cultura y la ciencia en conjunto con la promoción del deporte para fortalecer el espíritu humano y la formación integral de manera incluyente y con sentido humanista que aporte soluciones innovadoras al entorno.	Estudiantes	38,292	21,454	16,838
--	-------------	--------	--------	--------

Indicadores y Recursos Destinados a la Atención de Jóvenes

OBJETIVO A MEDIR		DATOS DEL INDICADOR	
NIVEL	RESUMEN NARRATIVO	NOMBRE	FÓRMULA
ACTIVIDAD C0402	Implementación de un programa de capacitación externo	Porcentaje de avance de la implementación del programa de capacitación externo	PCEi = Programa de capacitación externa implementado PCEP = Programa de capacitación externa programado
			META
		1.00	100.00
		1.00	



GOBIERNO DEL ESTADO DE CHIHUAHUA
Presupuesto de Egresos para el Ejercicio Fiscal 2025
Presupuesto Basado en Resultados
Indicadores Transversales

419 - UNIVERSIDAD AUTÓNOMA DE CD. JUÁREZ

ALINEACIÓN AL PLAN ESTATAL DE DESARROLLO

E104T4 - SALUD, DESARROLLO HUMANO E IDENTIDAD CHIHUAHUA - EDUCACIÓN - RESPETO DE LOS DERECHOS HUMANOS

PROGRAMA - 2E141C1 - CALIDAD DE LOS SERVICIOS DE EDUCACIÓN SUPERIOR (COBERTURA Y DOCENCIA)

DEFINICIÓN	BENEFICIARIOS		
	TIPO	TOTAL	HOMBRES
Asegurar la cobertura y calidad de los servicios de educación superior a través de Docentes la implementación de acciones y proyectos que permitan la correcta prestación, regulación y evaluación mediante la formación integral de los estudiantes con criterios de la mejora continua, que contribuyen al desarrollo de ambientes escolares propicios orientados a la inclusión, equidad y perspectiva de género que generan armonía social permitiendo con ello elevar el logro educativo.		2,378	1,361

Indicadores y Recursos Destinados a la Atención de Jóvenes

OBJETIVO A MEDIR		DATOS DEL INDICADOR	
NIVEL	RESUMEN NARRATIVO	NOMBRE	FÓRMULA
ACTIVIDAD C0101	Alscripciones a las capacitaciones	Porcentaje de docentes inscritos en las capacitaciones	DI = Docentes Inscritos TDI = Total de docentes en la institución
ACTIVIDAD C0102	Análisis de detección de necesidades	Porcentaje de avance de análisis de necesidades	AR = Análisis realizado AP = Análisis programado
ACTIVIDAD C0201	Registro en el Sistema Nacional de Investigadores	Porcentaje Profesores adscritos al Sistema Nacional de Investigadores	TPIMS = Total de Profesores investigadores miembros SNI TDTC = Total de docentes de tiempo completo



GOBIERNO DEL ESTADO DE CHIHUAHUA
Presupuesto de Egresos para el Ejercicio Fiscal 2025
Presupuesto Basado en Resultados
Indicadores Transversales

419 - UNIVERSIDAD AUTÓNOMA DE CD. JUÁREZ

ALINEACIÓN AL PLAN ESTATAL DE DESARROLLO

E104T4 - SALUD, DESARROLLO HUMANO E IDENTIDAD CHIHUAHUA - EDUCACIÓN - RESPETO DE LOS DERECHOS HUMANOS

PROGRAMA - 2E141C1 - CALIDAD DE LOS SERVICIOS DE EDUCACIÓN SUPERIOR (COBERTURA Y DOCENCIA)

DEFINICIÓN	BENEFICIARIOS			
	TIPO	TOTAL	MUJERES	HOMBRES

Asegurar la cobertura y calidad de los servicios de educación superior a través de Docentes

la implementación de acciones y proyectos que permitan la correcta prestación, regulación y evaluación mediante la formación integral de los estudiantes con criterios de la mejora continua, que contribuyen al desarrollo de ambientes escolares propicios orientados a la inclusión, equidad y perspectiva de género que generan armonía social permitiendo con ello elevar el logro educativo.

2,378

1,017

1,361

Indicadores y Recursos Destinados a la Atención de Jóvenes

OBJETIVO A MEDIR		DATOS DEL INDICADOR	
NIVEL	RESUMEN NARRATIVO	NOMBRE	FÓRMULA
ACTIVIDAD C0202	Registro de Investigaciones	Porcentaje productos de investigación registrados	$(PIR/PIP)*100$
		de	PIR = Productos de Investigación Registrados
		investigación	PIP = Productos de Investigación Programados
		registrados	
			656.00
			656.00
			100.00
			META



GOBIERNO DEL ESTADO DE CHIHUAHUA
Presupuesto de Egresos para el Ejercicio Fiscal 2025
Presupuesto Basado en Resultados
Indicadores Transversales

419 - UNIVERSIDAD AUTÓNOMA DE CD. JUÁREZ

ALINEACIÓN AL PLAN ESTATAL DE DESARROLLO

E104T4 - SALUD, DESARROLLO HUMANO E IDENTIDAD CHIHUAHUA - EDUCACIÓN - RESPETO DE LOS DERECHOS HUMANOS

PROGRAMA - 2K017D2 - INFRAESTRUCTURA EDUCATIVA SUPERIOR

DEFINICIÓN	BENEFICIARIOS		
	TIPO	TOTAL	HOMBRES

Construcción, equipamiento, conservación y rehabilitación de infraestructura física de planteles escolares del nivel de educación superior según las necesidades de cada plantel. Aplica para todas las escuelas públicas y tiene por objeto ampliar, mejorar y mantener en buen estado físico la infraestructura, así como optimizar el funcionamiento de la misma, que permita mantener instalaciones dignas.

Estudiantes

16,838

21,454

38,292

Indicadores y Recursos Destinados a la Atención de Jóvenes

OBJETIVO A MEDIR		DATOS DEL INDICADOR	
NIVEL	RESUMEN NARRATIVO	NOMBRE	FÓRMULA

FIN	Contribuir a brindar servicios educativos de calidad a los estudiantes de escuelas del Sistema Educativo Estatal, en el desarrollo de ambientes escolares que propicien el aprendizaje, la inclusión, equidad y perspectiva de género mediante espacios físicos de educación superior óptimos para el desarrollo de la práctica educativa e impulso a su inserción en el mercado laboral.	Porcentaje de absorción en educación superior	de (TMNI/MT)*100 ingreso MT = Matrícula total
			3,307.00
			38,292.00
			8.64



GOBIERNO DEL ESTADO DE CHIHUAHUA
Presupuesto de Egresos para el Ejercicio Fiscal 2025
Presupuesto Basado en Resultados
Indicadores Transversales

419 - UNIVERSIDAD AUTÓNOMA DE CD. JUÁREZ

ALINEACIÓN AL PLAN ESTATAL DE DESARROLLO

E104T4 - SALUD, DESARROLLO HUMANO E IDENTIDAD CHIHUAHUA - EDUCACIÓN - RESPETO DE LOS DERECHOS HUMANOS

PROGRAMA - 2K017D2 - INFRAESTRUCTURA EDUCATIVA SUPERIOR

DEFINICIÓN	BENEFICIARIOS		
	TIPO	TOTAL	HOMBRES

Construcción, equipamiento, conservación y rehabilitación de infraestructura física Estudiantes 38,292 21,454 16,838 de planteles escolares del nivel de educación superior según las necesidades de cada plantel. Aplica para todas las escuelas públicas y tiene por objeto ampliar, mejorar y mantener en buen estado físico la infraestructura, así como optimizar el funcionamiento de la misma, que permita mantener instalaciones dignas.

Indicadores y Recursos Destinados a la Atención de Jóvenes

OBJETIVO A MEDIR		DATOS DEL INDICADOR	
NIVEL	RESUMEN NARRATIVO	NOMBRE	FÓRMULA
PROPOSITO	Los estudiantes de la Universidad Autónoma de Ciudad Juárez cuentan con suficientes espacios educativos que propician el aprendizaje (teórico-práctico) para formación profesional.	Variación porcentual de estudiantes beneficiados con espacios educativos óptimos	$\frac{((MT/MT_{-1})-1)}{100}$ MT = Matrícula total año actual MT ₋₁ = Matrícula total año anterior
			39,058.00 36,463.00
COMPONENTE C01	Espacios físicos de educación superior construidos	Porcentaje de nuevos espacios construidos	NEFC = Nuevos espacios físicos construidos EFP = Espacios físicos programados
			1.00 1.00
			7.12 100.00



GOBIERNO DEL ESTADO DE CHIHUAHUA
Presupuesto de Egresos para el Ejercicio Fiscal 2025
Presupuesto Basado en Resultados
Indicadores Transversales

419 - UNIVERSIDAD AUTÓNOMA DE CD. JUÁREZ

ALINEACIÓN AL PLAN ESTATAL DE DESARROLLO

E104T4 - SALUD, DESARROLLO HUMANO E IDENTIDAD CHIHUAHUA - EDUCACIÓN - RESPETO DE LOS DERECHOS HUMANOS

PROGRAMA - 2K017D2 - INFRAESTRUCTURA EDUCATIVA SUPERIOR

DEFINICIÓN	BENEFICIARIOS		
	TIPO	MUJERES	HOMBRES

Construcción, equipamiento, conservación y rehabilitación de infraestructura física de planteles escolares del nivel de educación superior según las necesidades de cada plantel. Aplica para todas las escuelas públicas y tiene por objeto ampliar, mejorar y mantener en buen estado físico la infraestructura, así como optimizar el funcionamiento de la misma, que permita mantener instalaciones dignas.	Estudiantes	21,454	16,838
TOTAL	38,292	21,454	16,838

Indicadores y Recursos Destinados a la Atención de Jóvenes

OBJETIVO A MEDIR		DATOS DEL INDICADOR	
NIVEL	RESUMEN NARRATIVO	NOMBRE	FÓRMULA
ACTIVIDAD C0101	Elaboración de proyectos para la construcción de espacios académicos.	de la construcción de proyectos ejecutivos de espacios académicos.	de (PEpCc/TPEp) *100
		de construcción ejecutivos realizados en el año	TPEp = Total de Proyectos Ejecutivos programados para construcción
COMPONENTE C02	Espacios físicos de educación superior rehabilitados	Porcentaje de espacios rehabilitados o modificados	de (EFR/EFP)*100
		o	EFR = Espacios físicos rehabilitados
			EFP = Espacios físicos programados
			1.00
			1.00
			100.00
			100.00



GOBIERNO DEL ESTADO DE CHIHUAHUA
Presupuesto de Egresos para el Ejercicio Fiscal 2025
Presupuesto Basado en Resultados
Indicadores Transversales

419 - UNIVERSIDAD AUTÓNOMA DE CD. JUÁREZ

ALINEACIÓN AL PLAN ESTATAL DE DESARROLLO

E104T4 - SALUD, DESARROLLO HUMANO E IDENTIDAD CHIHUAHUA - EDUCACIÓN - RESPETO DE LOS DERECHOS HUMANOS

PROGRAMA - 2K017D2 - INFRAESTRUCTURA EDUCATIVA SUPERIOR

DEFINICIÓN	BENEFICIARIOS		
	TIPO	TOTAL	HOMBRES

Construcción, equipamiento, conservación y rehabilitación de infraestructura física Estudiantes 38,292 21,454 16,838 de planteles escolares del nivel de educación superior según las necesidades de cada plantel. Aplica para todas las escuelas públicas y tiene por objeto ampliar, mejorar y mantener en buen estado físico la infraestructura, así como optimizar el funcionamiento de la misma, que permita mantener instalaciones dignas.

Indicadores y Recursos Destinados a la Atención de Jóvenes

OBJETIVO A MEDIR		DATOS DEL INDICADOR	
NIVEL	RESUMEN NARRATIVO	NOMBRE	FÓRMULA
ACTIVIDAD C0201	Gestión de proyectos de rehabilitación académicos.	para la Porcentaje de espacios proyectos ejecutivos de rehabilitación realizados en el año	de (PeRRc/PeRRp) * 100 de rehabilitación o remodelación concluidos PeRRp = Proyectos ejecutivos de rehabilitación o remodelación programados
			1.00 1.00 100.00



GOBIERNO DEL ESTADO DE CHIHUAHUA
Presupuesto de Egresos para el Ejercicio Fiscal 2025
Presupuesto Basado en Resultados
Indicadores Transversales

425 - INSTITUTO CHIHUAHUENSE DEL DEPORTE Y CULTURA FÍSICA

ALINEACIÓN AL PLAN ESTATAL DE DESARROLLO

E105T3 - SALUD, DESARROLLO HUMANO E IDENTIDAD CHIHUAHUA - CULTURA FÍSICA Y DEPORTE - IGUALDAD Y EQUIDAD DE GÉNERO

PROGRAMA - 1S031A1 - APOYOS AL DEPORTE

DEFINICIÓN	BENEFICIARIOS			
	TIPO	TOTAL	MUJERES	HOMBRES
Otorgar apoyos y/o estímulos a la comunidad deportiva del estado de Chihuahua para su preparación y desarrollo, así como su participación en competencias y organización de eventos deportivos.	Comunidad Deportiva	34,448	15,193	19,255

Indicadores y Recursos Destinados a la Atención de Jóvenes

OBJETIVO A MEDIR		DATOS DEL INDICADOR		
NIVEL	RESUMEN NARRATIVO	NOMBRE	FÓRMULA	META
ACTIVIDAD C0102	Verificación de Procesos Selectivos	Porcentaje de procesos selectivos verificados	$\frac{\text{VPSR}}{\text{VPSP}} \times 100$ de (VPSR/VPSP) selectivos realizadas	100.00
ACTIVIDAD C0203	Autorización de solicitudes	Porcentaje de solicitudes autorizadas	$\frac{\text{SA}}{\text{SR}} \times 100$ de (SA/SR)*100 Solicitudes Autorizadas	100.00
ACTIVIDAD C0303	Autorización de documentación para entrega de estímulos	Porcentaje de documentación para entrega de estímulos verificados y autorizadas	$\frac{\text{DEA}}{\text{DER}} \times 100$ de (DEA/DER) documentación autorizada	100.00



GOBIERNO DEL ESTADO DE CHIHUAHUA
Presupuesto de Egresos para el Ejercicio Fiscal 2025
Presupuesto Basado en Resultados
Indicadores Transversales

425 - INSTITUTO CHIHUAHUENSE DEL DEPORTE Y CULTURA FÍSICA

ALINEACIÓN AL PLAN ESTATAL DE DESARROLLO

E105T3 - SALUD, DESARROLLO HUMANO E IDENTIDAD CHIHUAHUA - CULTURA FÍSICA Y DEPORTE - IGUALDAD Y EQUIDAD DE GÉNERO

PROGRAMA - 1S031A1 - APOYOS AL DEPORTE

DEFINICIÓN	BENEFICIARIOS		
	TIPO	TOTAL	HOMBRES
Otorgar apoyos y/o estímulos a la comunidad deportiva del estado de Chihuahua Comunidad Deportiva para su preparación y desarrollo, así como su participación en competencias y organización de eventos deportivos.		34,448	19,255
		15,193	

Indicadores y Recursos Destinados a la Atención de Jóvenes

OBJETIVO A MEDIR		DATOS DEL INDICADOR	
NIVEL	RESUMEN NARRATIVO	NOMBRE	FÓRMULA
ACTIVIDAD C0402	Autorización de solicitudes	Porcentaje de solicitudes de apoyos verificadas y autorizadas	SA = Solicitudes Autorizadas SR = Solicitudes Recibidas
			35.00 35.00
ACTIVIDAD C0502	Autorización de solicitudes de rehabilitación	Porcentaje de solicitudes de rehabilitación verificadas y autorizadas	SRA = Solicitudes de Rehabilitación Autorizadas SRR = Solicitudes de Rehabilitación Recibidas
			196.00 196.00
ACTIVIDAD C0601	Recepción de solicitudes para la promoción	Porcentaje de apoyos para la promoción de la cultura física y el deporte sujetas a revisión	SR = Solicitudes recibidas SP = Solicitudes programadas
			192.00 192.00
			100.00



GOBIERNO DEL ESTADO DE CHIHUAHUA
Presupuesto de Egresos para el Ejercicio Fiscal 2025
Presupuesto Basado en Resultados
Indicadores Transversales

425 - INSTITUTO CHIHUAHUENSE DEL DEPORTE Y CULTURA FÍSICA

ALINEACIÓN AL PLAN ESTATAL DE DESARROLLO

E105T3 - SALUD, DESARROLLO HUMANO E IDENTIDAD CHIHUAHUA - CULTURA FÍSICA Y DEPORTE - IGUALDAD Y EQUIDAD DE GÉNERO

PROGRAMA - 1S031A1 - APOYOS AL DEPORTE

DEFINICIÓN	BENEFICIARIOS		
	TIPO	TOTAL	HOMBRES
Otorgar apoyos y/o estímulos a la comunidad deportiva del estado de Chihuahua para su preparación y desarrollo, así como su participación en competencias y organización de eventos deportivos.	Comunidad Deportiva	34,448	19,255
		15,193	

Indicadores y Recursos Destinados a la Atención de Jóvenes

NIVEL	OBJETIVO A MEDIR	RESUMEN NARRATIVO	NOMBRE	DATOS DEL INDICADOR	
				FÓRMULA	META
ACTIVIDAD C0602	Autorización de solicitudes de apoyos para la promoción	Porcentaje de solicitudes de apoyos para la promoción de la cultura física y el deporte verificadas y autorizadas	de (SAPA/SAPR) de *100	SAPA = Solicitudes de apoyos para la promoción autorizadas SAPR = Solicitudes de apoyos para la promoción recibidas	100.00 100.00
ACTIVIDAD C0702	Autorización de estímulos	Porcentaje de solicitudes de estímulos para promotores de la cultura física y el deporte autorizados	de (EAVEP)*100	EA = Estímulos autorizados EP = Estímulos programados	100.00 120.00



GOBIERNO DEL ESTADO DE CHIHUAHUA
Presupuesto de Egresos para el Ejercicio Fiscal 2025
Presupuesto Basado en Resultados
Indicadores Transversales

425 - INSTITUTO CHIHUAHUENSE DEL DEPORTE Y CULTURA FÍSICA

ALINEACIÓN AL PLAN ESTATAL DE DESARROLLO

E105T3 - SALUD, DESARROLLO HUMANO E IDENTIDAD CHIHUAHUA - CULTURA FÍSICA Y DEPORTE - IGUALDAD Y EQUIDAD DE GÉNERO

PROGRAMA - 1S031A1 - APOYOS AL DEPORTE

DEFINICIÓN	BENEFICIARIOS		
	TIPO	TOTAL	HOMBRES
Otorgar apoyos y/o estímulos a la comunidad deportiva del estado de Chihuahua para su preparación y desarrollo, así como su participación en competencias y organización de eventos deportivos.	Comunidad Deportiva	34,448	19,255
		15,193	

Indicadores y Recursos Destinados a la Atención de Jóvenes

OBJETIVO A MEDIR		DATOS DEL INDICADOR	
NIVEL	RESUMEN NARRATIVO	NOMBRE	FÓRMULA
ACTIVIDAD C0801	Detección de talentos deportivos realizados	Porcentaje de talentos deportivos realizados	DTDR = Detecciones de Talentos Deportivos realizadas
		de talentos deportivos realizados	DTDP = Detecciones de Talentos Deportivos programadas
			de *100
			de *100
			de *100
			de *100



GOBIERNO DEL ESTADO DE CHIHUAHUA
Presupuesto de Egresos para el Ejercicio Fiscal 2025
Presupuesto Basado en Resultados
Indicadores Transversales

425 - INSTITUTO CHIHUAHUENSE DEL DEPORTE Y CULTURA FÍSICA

ALINEACIÓN AL PLAN ESTATAL DE DESARROLLO

E105T4 - SALUD, DESARROLLO HUMANO E IDENTIDAD CHIHUAHUA - CULTURA FÍSICA Y DEPORTE - RESPETO DE LOS DERECHOS HUMANOS

PROGRAMA - 2E104C1 - CONSERVACIÓN Y MANTENIMIENTO DE INSTALACIONES DEPORTIVAS

DEFINICIÓN	BENEFICIARIOS			
	TIPO	TOTAL	MUJERES	HOMBRES

Adecuación y mantenimiento a las instalaciones deportivas a cargo del Instituto Chihuahuense del Deporte y Cultura Física para la realización de actividad deportiva, física o recreativa en las mismas. 22 0 0

Indicadores y Recursos Destinados a la Atención de Jóvenes

OBJETIVO A MEDIR		DATOS DEL INDICADOR		
NIVEL	RESUMEN NARRATIVO	NOMBRE	FÓRMULA	META
ACTIVIDAD C0101	Contratación de personal de limpieza y mantenimiento general	Porcentaje personal de limpieza y mantenimiento general contratado	de (PLMGC/PLMG de PC)*100 PLMGC = Personas de limpieza y mantenimiento general contratadas PLMGPC = Personas de limpieza y mantenimiento general programadas contratar	42.00 42.00 100.00
ACTIVIDAD C0201	Supervisión a las instalaciones deportivas a cargo del Instituto Chihuahuense del Deporte y Cultura Física	Porcentaje de instalaciones a cargo del Instituto Chihuahuense del Deporte y Cultura Física	de (SR/SP)*100 SR = Supervisiones realizadas SP = Supervisiones programadas	12.00 12.00 100.00



GOBIERNO DEL ESTADO DE CHIHUAHUA
Presupuesto de Egresos para el Ejercicio Fiscal 2025
Presupuesto Basado en Resultados
Indicadores Transversales

426 - INSTITUTO CHIHUAHUENSE DE LA JUVENTUD

ALINEACIÓN AL PLAN ESTATAL DE DESARROLLO

E103T1 - SALUD, DESARROLLO HUMANO E IDENTIDAD CHIHUAHUA - JUVENTUD - PARTICIPACIÓN CIUDADANA

PROGRAMA - 1S022A1 - IMPULSANDO JUVENTUDES

DEFINICIÓN	BENEFICIARIOS		
	TIPO	TOTAL	HOMBRES
Entrega de becas y ayudas económicas y en especie a jóvenes de entre 12 y 29 Jóvenes años, destinadas a apoyar sus necesidades y proyectos personales, educativos o profesionales, y fomentar el desarrollo integral de los jóvenes chihuahuenses.		10,914	4,494

Indicadores y Recursos Destinados a la Atención de Jóvenes

NIVEL	OBJETIVO A MEDIR	RESUMEN NARRATIVO	NOMBRE	DATOS DEL INDICADOR	
				FÓRMULA	META
FIN	Contribuir a promover el desarrollo integral de los jóvenes chihuahuenses con el fin de que tengan mejores opciones de vida	Variación porcentual de la población joven de 12 a 29 años de edad con ingreso inferior a la línea de bienestar	PPJILBt/PPJI de ILB_1)-1)*100	PPJILBt = Porcentaje de población joven de 12 a 29 años de edad con ingreso inferior a la línea de bienestar en 2026 para el Estado de Chihuahua	36.00
		Porcentaje de solicitudes recibidas	de (SR/SP)*100	PPJILB_1 = Porcentaje de población joven de 12 a 29 años de edad con ingreso inferior a la línea de bienestar en 2020 para el Estado de Chihuahua	37.00
ACTIVIDAD	Recepción de solicitudes económicas	ayudas recibidas	de (SR/SP)*100	SR = Solicitudes recibidas	440.00
		ayudas aprobadas	den (NSA/NSAP)*100	SP = Solicitudes programadas	440.00
	Aprobación de solicitudes económicas	ayudas aprobadas	den (NSA/NSAP)*100	NSA = Número de solicitudes aprobadas	400.00
		ayudas aprobadas	NSAP = Número de solicitudes aprobadas	NSAP = Número de solicitudes aprobadas	400.00

GOBIERNO DEL ESTADO DE CHIHUAHUA
Presupuesto de Egresos para el Ejercicio Fiscal 2025
Presupuesto Basado en Resultados
Indicadores Transversales

426 - INSTITUTO CHIHUAHUENSE DE LA JUVENTUD

ALINEACIÓN AL PLAN ESTATAL DE DESARROLLO

E103T1 - SALUD, DESARROLLO HUMANO E IDENTIDAD CHIHUAHUA - JUVENTUD - PARTICIPACIÓN CIUDADANA

PROGRAMA - 1S022A1 - IMPULSANDO JUVENTUDES

DEFINICIÓN	BENEFICIARIOS			
	TIPO	TOTAL	MUJERES	HOMBRES
Entrega de becas y ayudas económicas y en especie a jóvenes de entre 12 y 29 Jóvenes años, destinadas a apoyar sus necesidades y proyectos personales, educativos o profesionales, y fomentar el desarrollo integral de los jóvenes chihuahuenses.	Jóvenes	10,914	6,420	4,494

Indicadores y Recursos Destinados a la Atención de Jóvenes

OBJETIVO A MEDIR		DATOS DEL INDICADOR		
NIVEL	RESUMEN NARRATIVO	NOMBRE	FÓRMULA	META
PROPOSITO	Personas jóvenes de 12 a 29 años del estado de Chihuahua cuentan con apoyos que impulsen su calidad de vida	Porcentaje de personas jóvenes que reciben apoyos para impulsar sus proyectos	de (PJRA/TPJECV años atendidos)*100 TPJECV = Total de personas jóvenes de 12 a 29 años del Estado de Chihuahua en condición de vulnerabilidad	100.00 10,914.00
COMPONENTE C01	Becas para jóvenes auxilian en las actividades entregadas	Porcentaje de becas voluntarias entregadas	de (BE/BP)*100 a	100.00 1,485.00
ACTIVIDAD C0101	Recepción de solicitudes de beca	Porcentaje de solicitudes de beca recibidas	de (SR/SP)*100 de	100.00 55.00
			de becas programadas	55.00



GOBIERNO DEL ESTADO DE CHIHUAHUA
Presupuesto de Egresos para el Ejercicio Fiscal 2025
Presupuesto Basado en Resultados
Indicadores Transversales

426 - INSTITUTO CHIHUAHUENSE DE LA JUVENTUD

ALINEACIÓN AL PLAN ESTATAL DE DESARROLLO

E103T1 - SALUD, DESARROLLO HUMANO E IDENTIDAD CHIHUAHUA - JUVENTUD - PARTICIPACIÓN CIUDADANA

PROGRAMA - 1S022A1 - IMPULSANDO JUVENTUDES

DEFINICIÓN	BENEFICIARIOS			
	TIPO	TOTAL	MUJERES	HOMBRES

Entrega de becas y ayudas económicas y en especie a jóvenes de entre 12 y 29 Jóvenes años, destinadas a apoyar sus necesidades y proyectos personales, educativos o profesionales, y fomentar el desarrollo integral de los jóvenes chihuahuenses.

10,914 6,420 4,494

Indicadores y Recursos Destinados a la Atención de Jóvenes

OBJETIVO A MEDIR		DATOS DEL INDICADOR		
NIVEL	RESUMEN NARRATIVO	NOMBRE	FÓRMULA	META
COMPONENTE C02	Ayudas económicas brindadas a personas jóvenes para el desarrollo de proyectos otorgadas	Porcentaje de ayudas económicas brindadas para el desarrollo de proyectos otorgadas	AEO = Ayudas Económicas Otorgadas AEP = Ayudas Económicas Programadas	100.00 4,756.00
ACTIVIDAD C0202	Aprobación de proyectos recibidos	Porcentaje proyectos aprobados	PA = Proyectos Aprobados PP = Proyectos Programados	100.00 2,556.00



GOBIERNO DEL ESTADO DE CHIHUAHUA
Presupuesto de Egresos para el Ejercicio Fiscal 2025
Presupuesto Basado en Resultados
Indicadores Transversales

426 - INSTITUTO CHIHUAHUENSE DE LA JUVENTUD

ALINEACIÓN AL PLAN ESTATAL DE DESARROLLO

E103T1 - SALUD, DESARROLLO HUMANO E IDENTIDAD CHIHUAHUA - JUVENTUD - PARTICIPACIÓN CIUDADANA

PROGRAMA - 2E029C1 - ATENCIÓN A LA JUVENTUD

DEFINICIÓN	BENEFICIARIOS		
	TIPO	TOTAL	HOMBRES
Acompañamiento, recreación, formación para adolescentes y jóvenes entre 12 y Jóvenes entre 12 a 29 años para la prevención, empoderamiento y el acceso a herramientas y conocimientos que les permita un desarrollo integral.		62,500	31,250

Indicadores y Recursos Destinados a la Atención de Jóvenes

NIVEL	OBJETIVO A MEDIR	RESUMEN NARRATIVO	NOMBRE	DATOS DEL INDICADOR		
				FÓRMULA	META	
FIN	Contribuir a promover el desarrollo integral de los jóvenes chihuahuenses con el fin de que tengan mejores opciones de vida mediante el desarrollo de sus habilidades para eventos de participación juvenil.	Variación porcentual de personas jóvenes de 12 a 29 años que participa en eventos de participación juvenil.	((PPJPEPJ/PP de JPEPJ1)-1)*100	PPJPEPJ = Porcentaje de personas jóvenes de 12 a 29 años que participa en eventos de participación juvenil en el año actual PPJPEPJ1 = Porcentaje de personas jóvenes de 12 a 29 años que participa en eventos de participación juvenil en el año anterior	62,500.00	0.00
PROPOSITO	Las personas jóvenes de 12 a 29 años en el Estado de Chihuahua con mayor participación que les permitan obtener mayor desarrollo personal.	Porcentaje de personas jóvenes que desarrollan sus habilidades al participar en actividades.	(PJDH/PJPAFH de personas jóvenes)*100	PJDH = Personas jóvenes que desarrollan sus habilidades PJPAFH = Total de personas jóvenes de 12 a 29 años del estado de Chihuahua en condiciones de vulnerabilidad	62,500.00	100.00



GOBIERNO DEL ESTADO DE CHIHUAHUA
Presupuesto de Egresos para el Ejercicio Fiscal 2025
Presupuesto Basado en Resultados
Indicadores Transversales

426 - INSTITUTO CHIHUAHUENSE DE LA JUVENTUD

ALINEACIÓN AL PLAN ESTATAL DE DESARROLLO

E103T1 - SALUD, DESARROLLO HUMANO E IDENTIDAD CHIHUAHUA - JUVENTUD - PARTICIPACIÓN CIUDADANA

PROGRAMA - 2E029C1 - ATENCIÓN A LA JUVENTUD

DEFINICIÓN	BENEFICIARIOS		
	TIPO	TOTAL	HOMBRES
Acompañamiento, recreación, formación para adolescentes y jóvenes entre 12 y 29 años de edad en el estado de Chihuahua, que fomenten la participación juvenil para la prevención, empoderamiento y el acceso a herramientas y conocimientos que les permita un desarrollo integral.	Jóvenes entre 12 a 29 años	62,500	31,250

Indicadores y Recursos Destinados a la Atención de Jóvenes

NIVEL	OBJETIVO A MEDIR	RESUMEN NARRATIVO	NOMBRE	DATOS DEL INDICADOR	
				FÓRMULA	META
COMPONENTE C01	Eventos lúdico-formativos de participación juvenil para el desarrollo de habilidades realizadas.	de Porcentaje de Eventos lúdico-formativos realizados para el desarrollo de habilidades.	de (ER/EP)*100	ER = Eventos realizados	139.00
ACTIVIDAD C0102	Inscripción de asistentes a eventos de participación juvenil.	de Porcentaje de inscripciones de asistentes realizadas.	de (IAO/IAP)*100	EP = Eventos programados	139.00
COMPONENTE C02	Centros comunitarios facilitados para el desarrollo.	de Porcentaje de centros comunitarios facilitados para el desempeño de proyectos	de (CCF/CCP)*100	IAO = Inscripciones de Asistentes Obtenidas IAP = Inscripciones de Asistentes Programadas CCF = Centros Comunitarios Facilitados CCP = Centros Comunitarios Programados	100.00



GOBIERNO DEL ESTADO DE CHIHUAHUA
Presupuesto de Egresos para el Ejercicio Fiscal 2025
Presupuesto Basado en Resultados
Indicadores Transversales

426 - INSTITUTO CHIHUAHUENSE DE LA JUVENTUD

ALINEACIÓN AL PLAN ESTATAL DE DESARROLLO

E103T1 - SALUD, DESARROLLO HUMANO E IDENTIDAD CHIHUAHUA - JUVENTUD - PARTICIPACIÓN CIUDADANA

PROGRAMA - 2E029C1 - ATENCIÓN A LA JUVENTUD

DEFINICIÓN	BENEFICIARIOS		
	TIPO	TOTAL	HOMBRES

Acompañamiento, recreación, formación para adolescentes y jóvenes entre 12 y Jóvenes entre 12 a 29 años	62,500	31,250	31,250
---	--------	--------	--------

29 años de edad en el estado de Chihuahua, que fomenten la participación juvenil para la prevención, empoderamiento y el acceso a herramientas y conocimientos que les permita un desarrollo integral.

Indicadores y Recursos Destinados a la Atención de Jóvenes

OBJETIVO A MEDIR		DATOS DEL INDICADOR	
NIVEL	RESUMEN NARRATIVO	NOMBRE	FÓRMULA
ACTIVIDAD C0202	Ejecución de proyectos juveniles.	Porcentaje de proyectos ejecutados.	$PJE = \frac{\text{Proyectos Juveniles Ejecutados}}{\text{Proyectos Juveniles Recibidos}} \times 100$
COMPONENTE C03	Sesiones de acompañamiento consultivo para el fortalecimiento de habilidades brindadas.	Porcentaje de sesiones de acompañamiento consultivo brindadas.	$SAB = \frac{\text{Sesiones de Acompañamiento Brindadas}}{\text{Sesiones de Acompañamiento Programadas}} \times 100$
ACTIVIDAD C0302	Evaluación de participantes para orientación de sesiones de acompañamiento consultivo.	Porcentaje de evaluaciones de orientación realizadas.	$EOR = \frac{\text{Evaluaciones Orientación Realizadas}}{\text{Evaluaciones Orientación Programadas}} \times 100$



GOBIERNO DEL ESTADO DE CHIHUAHUA
Presupuesto de Egresos para el Ejercicio Fiscal 2025
Presupuesto Basado en Resultados
Indicadores Transversales

426 - INSTITUTO CHIHUAHUENSE DE LA JUVENTUD

ALINEACIÓN AL PLAN ESTATAL DE DESARROLLO

E103T4 - SALUD, DESARROLLO HUMANO E IDENTIDAD CHIHUAHUA - JUVENTUD - RESPETO DE LOS DERECHOS HUMANOS

PROGRAMA - 2P026L2 - INSTITUCIONALIZACIÓN DE LA PERSPECTIVA DE JUVENTUDES

DEFINICIÓN	BENEFICIARIOS		
	TIPO	TOTAL	HOMBRES
Plan de institucionalización de la perspectiva de juventudes en políticas de Personas mayores de 18 años adolescentes, jóvenes y adultos en los diferentes espacios sociales.		3,247	1,625
			1,622

Indicadores y Recursos Destinados a la Atención de Jóvenes

OBJETIVO A MEDIR		DATOS DEL INDICADOR	
NIVEL	RESUMEN NARRATIVO	NOMBRE	FÓRMULA
FIN	Contribuir a promover el desarrollo integral de los jóvenes chihuahuenses con el fin de que tengan mejores opciones de vida mediante colaboración de las juventudes para resolución de problemas comunes	Variación porcentual de personas mayores de 18 años que han experimentado discriminación en el acceso a oportunidades de desarrollo integral.	$\frac{((PPMEDAODI_{t-1}) - PPMEDAODI_t) * 100}{PPMEDAODI_t}$ PPMEDAODI_1 = Porcentaje de población mayor a 18 años que han experimentado discriminación en el acceso a oportunidades de desarrollo integral en el año anterior
			19.55
			-0.20



GOBIERNO DEL ESTADO DE CHIHUAHUA
Presupuesto de Egresos para el Ejercicio Fiscal 2025
Presupuesto Basado en Resultados
Indicadores Transversales

426 - INSTITUTO CHIHUAHUENSE DE LA JUVENTUD

ALINEACIÓN AL PLAN ESTATAL DE DESARROLLO

E103T4 - SALUD, DESARROLLO HUMANO E IDENTIDAD CHIHUAHUA - JUVENTUD - RESPETO DE LOS DERECHOS HUMANOS

PROGRAMA - 2P026L2 - INSTITUCIONALIZACIÓN DE LA PERSPECTIVA DE JUVENTUDES

DEFINICIÓN	BENEFICIARIOS			
	TIPO	TOTAL	MUJERES	HOMBRES
Plan de institucionalización de la perspectiva de juventudes en políticas de Personas mayores de 18 años que valoran la participación juvenil en resolución de Problemas comunes	Personas mayores de 18 años	3,247	1,625	1,622

Plan de institucionalización de la perspectiva de juventudes en políticas de Personas mayores de 18 años que valoran la participación juvenil en resolución de Problemas comunes

Indicadores y Recursos Destinados a la Atención de Jóvenes

OBJETIVO A MEDIR		DATOS DEL INDICADOR	
NIVEL	RESUMEN NARRATIVO	NOMBRE	FÓRMULA
PROPOSITO	Las personas mayores de 18 años en el Estado de Chihuahua toman en cuenta la colaboración de las juventudes para la resolución de problemas comunes	Porcentaje de personas mayores de 18 años que toman en cuenta la colaboración de las juventudes para la resolución de problemas.	$\frac{\text{PMVPJRP/PM}}{\text{PMVPJRP}} \times 100$ PMVPJRP = Personas Mayores de 18 años que valoran la participación juvenil en resolución de Problemas PM = Personas mayores de 18 años
COMPONENTE C01	Capacitaciones para implementación de la perspectiva de juventudes realizadas	la Porcentaje de capacitaciones realizadas para la implementación de la perspectiva de juventudes	$\frac{\text{CR}}{\text{CP}} \times 100$ CR = Capacitaciones Realizadas CP = Capacitaciones Programadas
			META
			0.11
			3,247.00
			3,050,213.00
			50.00
			50.00
			100.00



GOBIERNO DEL ESTADO DE CHIHUAHUA
Presupuesto de Egresos para el Ejercicio Fiscal 2025
Presupuesto Basado en Resultados
Indicadores Transversales

426 - INSTITUTO CHIHUAHUENSE DE LA JUVENTUD

ALINEACIÓN AL PLAN ESTATAL DE DESARROLLO

E103T4 - SALUD, DESARROLLO HUMANO E IDENTIDAD CHIHUAHUA - JUVENTUD - RESPETO DE LOS DERECHOS HUMANOS

PROGRAMA - 2P026L2 - INSTITUCIONALIZACIÓN DE LA PERSPECTIVA DE JUVENTUDES

DEFINICIÓN	BENEFICIARIOS			
	TIPO	TOTAL	MUJERES	HOMBRES
Plan de institucionalización de la perspectiva de juventudes en políticas de Personas mayores de 18 instituciones públicas para propiciar la igualdad de oportunidades entre años adolescentes, jóvenes y adultos en los diferentes espacios sociales.		3,247	1,625	1,622

Indicadores y Recursos Destinados a la Atención de Jóvenes

OBJETIVO A MEDIR		DATOS DEL INDICADOR		
NIVEL	RESUMEN NARRATIVO	NOMBRE	FÓRMULA	META
ACTIVIDAD C0102	Evaluación de participantes para la orientación de implementación de la perspectiva de juventudes	Porcentaje de participantes de capacitaciones que fueron evaluados para la orientación de capacitación para la implementación de la perspectiva de juventudes	EPR = Evaluaciones de Participantes Realizadas EPP = Evaluaciones de Participantes Programadas	100.00 3,000.00
COMPONENTE C02	Gestiones de políticas públicas por consejos Realizadas	Porcentaje de gestiones de políticas públicas por realizadas por consejos	GPPR = Gestiones de Políticas Públicas Realizadas GPP = Gestiones de Políticas Públicas Programadas	100.00 30.00



GOBIERNO DEL ESTADO DE CHIHUAHUA
Presupuesto de Egresos para el Ejercicio Fiscal 2025
Presupuesto Basado en Resultados
Indicadores Transversales

426 - INSTITUTO CHIHUAHUENSE DE LA JUVENTUD

ALINEACIÓN AL PLAN ESTATAL DE DESARROLLO

E103T4 - SALUD, DESARROLLO HUMANO E IDENTIDAD CHIHUAHUA - JUVENTUD - RESPETO DE LOS DERECHOS HUMANOS

PROGRAMA - 2P026L2 - INSTITUCIONALIZACIÓN DE LA PERSPECTIVA DE JUVENTUDES

DEFINICIÓN	BENEFICIARIOS		
	TIPO	TOTAL	HOMBRES
		3,247	1,625

Plan de institucionalización de la perspectiva de juventudes en políticas de Personas mayores de 18 instituciones públicas para propiciar la igualdad de oportunidades entre años adolescentes, jóvenes y adultos en los diferentes espacios sociales.

Indicadores y Recursos Destinados a la Atención de Jóvenes

OBJETIVO A MEDIR		DATOS DEL INDICADOR	
NIVEL	RESUMEN NARRATIVO	NOMBRE	FÓRMULA
ACTIVIDAD C0201	Difusión de la convocatoria	Porcentaje de convocatorias difundidas	$(CD/CP)*100$
			CD = Convocatorias Difundidas
			CP = Convocatorias Programadas
ACTIVIDAD C0202	Socialización de políticas públicas por gestionar	Porcentaje de políticas públicas que fueron socializadas para su gestión	$(PPS/PPPS)*100$
			PPS = Políticas Públicas Socializadas
			PPPS = Políticas Públicas Programadas de Socializar
COMPONENTE C03	Proyectos para la resolución de problemas comunitarios, escolares y laborales realizados	Porcentaje de proyectos para la resolución de problemas comunitarios, escolares y laborales que fueron realizados	$(PR/PP)*100$
			PR = Proyectos Realizados
			PP = Proyectos Programados
			META
			100.00
			100.00
			100.00
			100.00



GOBIERNO DEL ESTADO DE CHIHUAHUA
Presupuesto de Egresos para el Ejercicio Fiscal 2025
Presupuesto Basado en Resultados
Indicadores Transversales

426 - INSTITUTO CHIHUAHUENSE DE LA JUVENTUD

ALINEACIÓN AL PLAN ESTATAL DE DESARROLLO

E103T4 - SALUD, DESARROLLO HUMANO E IDENTIDAD CHIHUAHUA - JUVENTUD - RESPETO DE LOS DERECHOS HUMANOS

PROGRAMA - 2P026L2 - INSTITUCIONALIZACIÓN DE LA PERSPECTIVA DE JUVENTUDES

DEFINICIÓN	BENEFICIARIOS		
	TIPO	TOTAL	HOMBRES
Plan de institucionalización de la perspectiva de juventudes en políticas de Personas mayores de 18 instituciones públicas para propiciar la igualdad de oportunidades entre años adolescentes, jóvenes y adultos en los diferentes espacios sociales.		3,247	1,622

Plan de institucionalización de la perspectiva de juventudes en políticas de Personas mayores de 18 instituciones públicas para propiciar la igualdad de oportunidades entre años adolescentes, jóvenes y adultos en los diferentes espacios sociales.

Indicadores y Recursos Destinados a la Atención de Jóvenes

OBJETIVO A MEDIR		DATOS DEL INDICADOR	
NIVEL	RESUMEN NARRATIVO	NOMBRE	FÓRMULA
ACTIVIDAD C0301	Inscripción de participantes	Porcentaje de participantes inscritos	$\frac{PI}{PPI} \times 100$ PI = Personas Programadas para Inscribirse
ACTIVIDAD C0302	Ejecución de proyectos para resolución de problemas	la Porcentaje de proyectos para la resolución de problemas que fueron ejecutados	$\frac{PE}{PPE} \times 100$ PE = Proyectos Ejecutados PPE = Proyectos Programados de Ejecutar



GOBIERNO DEL ESTADO DE CHIHUAHUA
Presupuesto de Egresos para el Ejercicio Fiscal 2025
Presupuesto Basado en Resultados
Indicadores Transversales

431 - UNIVERSIDAD POLITÉCNICA DE CHIHUAHUA

ALINEACIÓN AL PLAN ESTATAL DE DESARROLLO

E104T4 - SALUD, DESARROLLO HUMANO E IDENTIDAD CHIHUAHUA - EDUCACIÓN - RESPETO DE LOS DERECHOS HUMANOS

PROGRAMA - 2E140C1 - VINCULACIÓN, EXTENSIÓN Y SERVICIOS ACADÉMICOS EN EDUCACIÓN MEDIA SUPERIOR Y SUPERIOR

DEFINICIÓN	BENEFICIARIOS		
	TIPO	TOTAL	HOMBRES
	Estudiantes	781	206
			575

Fortalecer los esquemas de vinculación de los estudiantes próximos a egresar de educación superior con el sector educativo, social y productivo que incidan en el bienestar social, el crecimiento económico y la transferencia de conocimientos científicos, tecnológicos con un alto grado de responsabilidad social, mediante la disposición transparente y oportuna de recursos. Así como la difusión y divulgación del arte, la cultura y la ciencia en conjunto con la promoción del deporte para fortalecer la formación integral de manera incluyente y con sentido humanista que aporte soluciones innovadoras al entorno.

Indicadores y Recursos Destinados a la Atención de Jóvenes

NIVEL	OBJETIVO A MEDIR	RESUMEN NARRATIVO	NOMBRE	DATOS DEL INDICADOR		
				FÓRMULA	META	
FIN	Contribuir a ampliar la cobertura a nivel estatal en materia educativa, mediante la implementación de programa fortalecido de alumnos y alumnas.	Porcentaje de cobertura a nivel estatal en materia educativa, mediante la implementación de un programa fortalecido de captación de alumnos y alumnas.	de (TES/TEE)*100	TES = Total de empleadores satisfechos TEE = Total de empleadores encuestados	60.00 60.00	100.00
PROPOSITO	Los egresados de la Politécnica representan el porcentaje de mano de obra en los sectores productivos estratégicos de la región del estado de Chihuahua	Los egresados de la Politécnica representan el porcentaje de mano de obra en los sectores productivos estratégicos de la región del estado de Chihuahua	de (NEC/NTE)*100	NEC = Número de Egresados Colocados NTE = Número total de egresados	80.00 134.00	59.70



GOBIERNO DEL ESTADO DE CHIHUAHUA
Presupuesto de Egresos para el Ejercicio Fiscal 2025
Presupuesto Basado en Resultados
Indicadores Transversales

431 - UNIVERSIDAD POLITÉCNICA DE CHIHUAHUA

ALINEACIÓN AL PLAN ESTATAL DE DESARROLLO

E104T4 - SALUD, DESARROLLO HUMANO E IDENTIDAD CHIHUAHUA - EDUCACIÓN - RESPETO DE LOS DERECHOS HUMANOS

PROGRAMA - 2E140C1 - VINCULACIÓN, EXTENSIÓN Y SERVICIOS ACADÉMICOS EN EDUCACIÓN MEDIA SUPERIOR Y SUPERIOR

DEFINICIÓN	BENEFICIARIOS		
	TIPO	TOTAL	HOMBRES

Fortalecer los esquemas de vinculación de los estudiantes próximos a egresar de educación superior con el sector educativo, social y productivo que incidan en el bienestar social, el crecimiento económico y la transferencia de conocimientos científicos, tecnológicos con un alto grado de responsabilidad social, mediante la disposición transparente y oportuna de recursos. Así como la difusión y divulgación del arte, la cultura y la ciencia en conjunto con la promoción del deporte para fortalecer la formación integral de manera incluyente y con sentido humanista que aporte soluciones innovadoras al entorno.

Estudiantes 781 206 575

Indicadores y Recursos Destinados a la Atención de Jóvenes

OBJETIVO A MEDIR		DATOS DEL INDICADOR	
NIVEL	RESUMEN NARRATIVO	NOMBRE	FÓRMULA
COMPONENTE C01	Oferta educativa diversificada y proporcionada de manera equitativa e incluyente	Porcentaje de programas académicos nuevos	$PNA = \frac{\text{Programas Nuevos Aperturados}}{\text{Programas Nuevos Planeados por Abrir}} \times 100$
ACTIVIDAD C0101	Realización de Trabajo para programas educativos	Situación de nuevos programas de análisis Situacional del Trabajo actualizado	$TPAA = \frac{\text{Total de Programas con AST Actualizado}}{\text{Total de Programas Susceptibles de Actualización}}$
			2.00 2.00 3.00 3.00 100.00 100.00



GOBIERNO DEL ESTADO DE CHIHUAHUA
Presupuesto de Egresos para el Ejercicio Fiscal 2025
Presupuesto Basado en Resultados
Indicadores Transversales

431 - UNIVERSIDAD POLITÉCNICA DE CHIHUAHUA

ALINEACIÓN AL PLAN ESTATAL DE DESARROLLO

E104T4 - SALUD, DESARROLLO HUMANO E IDENTIDAD CHIHUAHUA - EDUCACIÓN - RESPETO DE LOS DERECHOS HUMANOS

PROGRAMA - 2E140C1 - VINCULACIÓN, EXTENSIÓN Y SERVICIOS ACADÉMICOS EN EDUCACIÓN MEDIA SUPERIOR Y SUPERIOR

DEFINICIÓN	BENEFICIARIOS		
	TIPO	TOTAL	HOMBRES

Fortalecer los esquemas de vinculación de los estudiantes próximos a egresar de educación superior con el sector educativo, social y productivo que incidan en el bienestar social, el crecimiento económico y la transferencia de conocimientos científicos, tecnológicos con un alto grado de responsabilidad social, mediante la disposición transparente y oportuna de recursos. Así como la difusión y divulgación del arte, la cultura y la ciencia en conjunto con la promoción del deporte para fortalecer la formación integral de manera incluyente y con sentido humanista que aporte soluciones innovadoras al entorno.	Estudiantes	781	206	575
---	-------------	-----	-----	-----

Indicadores y Recursos Destinados a la Atención de Jóvenes

NIVEL	OBJETIVO A MEDIR	RESUMEN NARRATIVO	NOMBRE	DATOS DEL INDICADOR	
				FÓRMULA	META
ACTIVIDAD C0102	Implementación de posgrados	Porcentaje de posgrados operando	de (TPO/TP)*100	TPO = Total de Posgrados Operando	100.00
				TP = Total de Posgrados	2.00
COMPONENTE C02	Difusión adecuada y realizada	Porcentaje de cumplimiento del Programa Integral de posicionamiento	de (TAR/TAP)*100	TAR = Total de acciones realizadas	100.00
				TAP = Total de acciones programadas	4.00
ACTIVIDAD C0201	Participación en ferias vocacionales superiores	Porcentaje de ferias vocacionales atendidas	de (FVA/FPV)*100	FVA = Ferias vocacionales atendidas	100.00
				FPV = Ferias vocacionales programadas	15.00



GOBIERNO DEL ESTADO DE CHIHUAHUA
Presupuesto de Egresos para el Ejercicio Fiscal 2025
Presupuesto Basado en Resultados
Indicadores Transversales

431 - UNIVERSIDAD POLITÉCNICA DE CHIHUAHUA

ALINEACIÓN AL PLAN ESTATAL DE DESARROLLO

E104T4 - SALUD, DESARROLLO HUMANO E IDENTIDAD CHIHUAHUA - EDUCACIÓN - RESPETO DE LOS DERECHOS HUMANOS

PROGRAMA - 2E140C1 - VINCULACIÓN, EXTENSIÓN Y SERVICIOS ACADÉMICOS EN EDUCACIÓN MEDIA SUPERIOR Y SUPERIOR

DEFINICIÓN	BENEFICIARIOS		
	TIPO	TOTAL	HOMBRES

Fortalecer los esquemas de vinculación de los estudiantes próximos a egresar de Estudiantes

educación superior con el sector educativo, social y productivo que incidan en el bienestar social, el crecimiento económico y la transferencia de conocimientos científicos, tecnológicos con un alto grado de responsabilidad social, mediante la disposición transparente y oportuna de recursos. Así como la difusión y divulgación del arte, la cultura y la ciencia en conjunto con la promoción del deporte para fortalecimiento de la formación integral de manera incluyente y con sentido humanista que aporte soluciones innovadoras al entorno.

781

206

575

Indicadores y Recursos Destinados a la Atención de Jóvenes

OBJETIVO A MEDIR		DATOS DEL INDICADOR	
NIVEL	RESUMEN NARRATIVO	NOMBRE	FÓRMULA
ACTIVIDAD C0202	Evaluación de los resultados del programa de difusión	Porcentaje de efectividad de estrategias	$TAE = \frac{\text{Total de Acciones Efectivas}}{\text{Total de Acciones Programadas}} * 100$
COMPONENTE C03	Programa deportivo y cultural fortalecido	Porcentaje de estudiantes participando en actividades del programa	$EP = \frac{\text{Estudiantes Participando}}{\text{Total de Matricula}} * 100$

15.00

15.00

150.00

150.00

100.00

100.00



GOBIERNO DEL ESTADO DE CHIHUAHUA
Presupuesto de Egresos para el Ejercicio Fiscal 2025
Presupuesto Basado en Resultados
Indicadores Transversales

431 - UNIVERSIDAD POLITÉCNICA DE CHIHUAHUA

ALINEACIÓN AL PLAN ESTATAL DE DESARROLLO

E104T4 - SALUD, DESARROLLO HUMANO E IDENTIDAD CHIHUAHUA - EDUCACIÓN - RESPETO DE LOS DERECHOS HUMANOS

PROGRAMA - 2E140C1 - VINCULACIÓN, EXTENSIÓN Y SERVICIOS ACADÉMICOS EN EDUCACIÓN MEDIA SUPERIOR Y SUPERIOR

DEFINICIÓN	BENEFICIARIOS		
	TIPO	TOTAL	HOMBRES

Fortalecer los esquemas de vinculación de los estudiantes próximos a egresar a educación superior con el sector educativo, social y productivo que incidan en el bienestar social, el crecimiento económico y la transferencia de conocimientos científicos, tecnológicos con un alto grado de responsabilidad social, mediante la disposición transparente y oportuna de recursos. Así como la difusión y divulgación del arte, la cultura y la ciencia en conjunto con la promoción del deporte para fortalecer la formación integral de manera incluyente y con sentido humanista que aporte soluciones innovadoras al entorno.	Estudiantes	781	206	575
--	-------------	-----	-----	-----

Indicadores y Recursos Destinados a la Atención de Jóvenes

NIVEL	OBJETIVO A MEDIR	RESUMEN NARRATIVO	NOMBRE	DATOS DEL INDICADOR		
				FÓRMULA	META	
ACTIVIDAD C0301	Implementación de actividades culturales, deportivas y académicas	Porcentaje de carnet para actividades culturales y deportivas	de (ECC/TEC) *100 en actividades culturales y deportivas	ECC = Estudiantes que cumplen con el carnet cultural en al menos 4 eventos realizados TEC = Estudiantes con Carnet Cultural	350.00 350.00	100.00
ACTIVIDAD C0302	Participación en eventos culturales o académicos estatales, nacionales e internacionales	Porcentaje de estudiantes participando en los eventos	de (EPE/TEER) *100 en los eventos	EPE = Estudiantes Participando en Eventos TEER = Total de estudiantes en equipos representativos	80.00 80.00	100.00



GOBIERNO DEL ESTADO DE CHIHUAHUA
Presupuesto de Egresos para el Ejercicio Fiscal 2025
Presupuesto Basado en Resultados
Indicadores Transversales

431 - UNIVERSIDAD POLITÉCNICA DE CHIHUAHUA

ALINEACIÓN AL PLAN ESTATAL DE DESARROLLO

E104T4 - SALUD, DESARROLLO HUMANO E IDENTIDAD CHIHUAHUA - EDUCACIÓN - RESPETO DE LOS DERECHOS HUMANOS

PROGRAMA - 2E140C1 - VINCULACIÓN, EXTENSIÓN Y SERVICIOS ACADÉMICOS EN EDUCACIÓN MEDIA SUPERIOR Y SUPERIOR

DEFINICIÓN	BENEFICIARIOS		
	TIPO	TOTAL	HOMBRES

Fortalecer los esquemas de vinculación de los estudiantes próximos a egresar de educación superior con el sector educativo, social y productivo que incidan en el bienestar social, el crecimiento económico y la transferencia de conocimientos científicos, tecnológicos con un alto grado de responsabilidad social, mediante la disposición transparente y oportuna de recursos. Así como la difusión y divulgación del arte, la cultura y la ciencia en conjunto con la promoción del deporte para fortalecimiento de la formación integral de manera incluyente y con sentido humanista que aporte soluciones innovadoras al entorno.	Estudiantes	781	206	575
---	-------------	-----	-----	-----

Indicadores y Recursos Destinados a la Atención de Jóvenes

OBJETIVO A MEDIR		DATOS DEL INDICADOR		
NIVEL	RESUMEN NARRATIVO	NOMBRE	FÓRMULA	META
ACTIVIDAD C0303	Realización de actividades de equidad de género	la Porcentaje de actividades programadas por la Unidad de género	de $(NR/TA)*100$ NR = Número de actividades realizadas TA = Total de actividades programadas	3.00 3.00 100.00
COMPONENTE C04	Estudiantes colocados en empresas para proyecto de Estadía	Porcentaje estudiantes colocados	de $(EE/TEE)*100$ EE = Estudiantes en estadías TEE = Total de estudiante en 10° trimestre	130.00 130.00 100.00



GOBIERNO DEL ESTADO DE CHIHUAHUA
Presupuesto de Egresos para el Ejercicio Fiscal 2025
Presupuesto Basado en Resultados
Indicadores Transversales

431 - UNIVERSIDAD POLITÉCNICA DE CHIHUAHUA

ALINEACIÓN AL PLAN ESTATAL DE DESARROLLO

E104T4 - SALUD, DESARROLLO HUMANO E IDENTIDAD CHIHUAHUA - EDUCACIÓN - RESPETO DE LOS DERECHOS HUMANOS

PROGRAMA - 2E140C1 - VINCULACIÓN, EXTENSIÓN Y SERVICIOS ACADÉMICOS EN EDUCACIÓN MEDIA SUPERIOR Y SUPERIOR

DEFINICIÓN	BENEFICIARIOS			
	TIPO	TOTAL	MUJERES	HOMBRES

Fortalecer los esquemas de vinculación de los estudiantes próximos a egresar de educación superior con el sector educativo, social y productivo que incidan en el bienestar social, el crecimiento económico y la transferencia de conocimientos científicos, tecnológicos con un alto grado de responsabilidad social, mediante la disposición transparente y oportuna de recursos. Así como la difusión y divulgación del arte, la cultura y la ciencia en conjunto con la promoción del deporte para fortalecer el desarrollo humano integral de manera incluyente y con sentido humanista que aporte soluciones innovadoras al entorno.

	781	206	575
--	-----	-----	-----

Indicadores y Recursos Destinados a la Atención de Jóvenes

OBJETIVO A MEDIR		DATOS DEL INDICADOR		
NIVEL	RESUMEN NARRATIVO	NOMBRE	FÓRMULA	META
ACTIVIDAD C0401	Gestión de convenios para la comunidad universitaria.	Porcentaje de nuevos organismos integrados al programa VIDA	de (NO/NOG)*100 en el programa VIDA	11.00
		organismos nuevos	NOG = Número de organismos gestionados	11.00
ACTIVIDAD C0402	Convenios con instituciones públicas y privadas firmados	Porcentaje de convenios realizados con organismos públicos y privados	de (NCP/CP)*100	6.00
		convenios firmados	NCP = Nuevos convenios firmados	100.00
		CP = Convenios Programados a firma		6.00

GOBIERNO DEL ESTADO DE CHIHUAHUA
Presupuesto de Egresos para el Ejercicio Fiscal 2025
Presupuesto Basado en Resultados
Indicadores Transversales

431 - UNIVERSIDAD POLITÉCNICA DE CHIHUAHUA

ALINEACIÓN AL PLAN ESTATAL DE DESARROLLO

E104T4 - SALUD, DESARROLLO HUMANO E IDENTIDAD CHIHUAHUA - EDUCACIÓN - RESPETO DE LOS DERECHOS HUMANOS

PROGRAMA - 2E140C1 - VINCULACIÓN, EXTENSIÓN Y SERVICIOS ACADÉMICOS EN EDUCACIÓN MEDIA SUPERIOR Y SUPERIOR

DEFINICIÓN	BENEFICIARIOS			
	TIPO	TOTAL	MUJERES	HOMBRES

Fortalecer los esquemas de vinculación de los estudiantes próximos a egresar de educación superior con el sector educativo, social y productivo que incidan en el bienestar social, el crecimiento económico y la transferencia de conocimientos científicos, tecnológicos con un alto grado de responsabilidad social, mediante la disposición transparente y oportuna de recursos. Así como la difusión y divulgación del arte, la cultura y la ciencia en conjunto con la promoción del deporte para fortalecimiento de la formación integral de manera incluyente y con sentido humanista que aporte soluciones innovadoras al entorno.	Estudiantes	781	206	575
---	-------------	-----	-----	-----

Indicadores y Recursos Destinados a la Atención de Jóvenes

NIVEL	RESUMEN NARRATIVO	NOMBRE	DATOS DEL INDICADOR		
			FÓRMULA	META	
COMPONENTE C05	Servicios al exterior y educación continua realizados	Porcentaje de cursos impartidos *100	NCR = Número de cursos realizados	4.00	100.00
ACTIVIDAD C0501	Realización de programa de servicios al exterior realizado	Porcentaje actividades realizadas	NCO = Número de cursos ofertados	4.00	100.00
ACTIVIDAD C0502	Educación continua proporcionada	Porcentaje cursos y capacitaciones proporcionados	AR = Actividades realizadas	4.00	100.00
			AP = Actividades programadas	4.00	
			CI = Cursos impartidos	3.00	100.00
			CP = Cursos planificados	3.00	



GOBIERNO DEL ESTADO DE CHIHUAHUA
Presupuesto de Egresos para el Ejercicio Fiscal 2025
Presupuesto Basado en Resultados
Indicadores Transversales

431 - UNIVERSIDAD POLITÉCNICA DE CHIHUAHUA

ALINEACIÓN AL PLAN ESTATAL DE DESARROLLO

E104T4 - SALUD, DESARROLLO HUMANO E IDENTIDAD CHIHUAHUA - EDUCACIÓN - RESPETO DE LOS DERECHOS HUMANOS

PROGRAMA - 2E146C1 - CALIDAD EN LOS SERVICIOS DE EDUCACIÓN SUPERIOR TECNOLÓGICA

DEFINICIÓN	BENEFICIARIOS		
	TIPO	TOTAL	HOMBRES

TIPO	TOTAL	MUJERES	HOMBRES
Estudiantes	781	206	575

Asegurar la calidad educativa de las alumnas y alumnos mediante programas educativos acreditados y/o evaluados y la disposición de recursos humanos, materiales y financieros necesarios para la operación del sistema educativo estatal, incluye actividades de la unidad central y unidades de apoyo académico administrativo, así como de planeación, organización, dirección, evaluación, control, seguimiento, transparencia y rendición de cuentas; todo el proceso bajo los principios de eficacia, eficiencia, calidad y economía.

Indicadores y Recursos Destinados a la Atención de Jóvenes

NIVEL	OBJETIVO A MEDIR	RESUMEN NARRATIVO	NOMBRE	DATOS DEL INDICADOR		
				FÓRMULA	META	
FIN	Contribuir a mejorar la calidad de la educación de nivel superior mediante programas académicos equitativos e incluyentes que cumplan con los estándares de calidad a nivel nacional.	Contribuir a mejorar la calidad de la educación de nivel superior mediante programas académicos equitativos e incluyentes que cumplan con los estándares de calidad a nivel nacional.	Variación del Porcentaje de estudiantes atendidos en la universidad	$(\frac{NECT}{NTEG}) * 100$	61.00	100.00
PROPOSITO	Estudiantes de la Universidad Politécnica reciben calidad en los servicios educativos brindados.	Variación del Porcentaje de estudiantes atendidos en la universidad	$(\frac{EAUA}{EAUA_1}) * 100$	781.00	737.00	5.97
COMPONENTE C01	Profesionalización y actualización del personal docente y administrativo realizado.	Porcentaje de cumplimiento del programa de capacitación.	$(\frac{CR}{CP}) * 100$	33.00	33.00	100.00



GOBIERNO DEL ESTADO DE CHIHUAHUA
Presupuesto de Egresos para el Ejercicio Fiscal 2025
Presupuesto Basado en Resultados
Indicadores Transversales

431 - UNIVERSIDAD POLITÉCNICA DE CHIHUAHUA

ALINEACIÓN AL PLAN ESTATAL DE DESARROLLO

E104T4 - SALUD, DESARROLLO HUMANO E IDENTIDAD CHIHUAHUA - EDUCACIÓN - RESPETO DE LOS DERECHOS HUMANOS

PROGRAMA - 2E146C1 - CALIDAD EN LOS SERVICIOS DE EDUCACIÓN SUPERIOR TECNOLÓGICA

DEFINICIÓN	BENEFICIARIOS		
	TIPO	TOTAL	HOMBRES
		781	206

Asegurar la calidad educativa de las alumnas y alumnos mediante programas educativos acreditados y/o evaluados y la disposición de recursos humanos, materiales y financieros necesarios para la operación del sistema educativo estatal, incluye actividades de la unidad central y unidades de apoyo académico administrativo, así como de planeación, organización, dirección, evaluación, control, seguimiento, transparencia y rendición de cuentas; todo el proceso bajo los principios de eficacia, eficiencia, calidad y economía.

Indicadores y Recursos Destinados a la Atención de Jóvenes

NIVEL	OBJETIVO A MEDIR	RESUMEN NARRATIVO	NOMBRE	DATOS DEL INDICADOR	
				FÓRMULA	META
ACTIVIDAD C0101	Capacitación al personal docente y administrativo para mejorar sus habilidades y conocimientos.	de (CC/TC)*100	CC = Colaboradores Capacitados	200.00	100.00
		de (TIA/TIP)*100	TC = Total de colaboradores	200.00	
ACTIVIDAD C0102	Impulsar la investigación docente para el desarrollo profesional de los investigadores aceptados	de (TIA/TIP)*100	TIA = Total de Investigaciones Aceptadas	2.00	100.00
		de (RR/TP)*100	TIP = Total de Investigaciones Participantes	2.00	
ACTIVIDAD C0103	Realización de reuniones de cuerpos colegiados durante el año	de (RR/TP)*100	RR = Reuniones Realizadas	12.00	100.00
		de (RR/TP)*100	TP = Reuniones Programadas	12.00	

GOBIERNO DEL ESTADO DE CHIHUAHUA
Presupuesto de Egresos para el Ejercicio Fiscal 2025
Presupuesto Basado en Resultados
Indicadores Transversales

431 - UNIVERSIDAD POLITÉCNICA DE CHIHUAHUA

ALINEACIÓN AL PLAN ESTATAL DE DESARROLLO

E104T4 - SALUD, DESARROLLO HUMANO E IDENTIDAD CHIHUAHUA - EDUCACIÓN - RESPETO DE LOS DERECHOS HUMANOS

PROGRAMA - 2E146C1 - CALIDAD EN LOS SERVICIOS DE EDUCACIÓN SUPERIOR TECNOLÓGICA

DEFINICIÓN	BENEFICIARIOS			
	TIPO	TOTAL	MUJERES	HOMBRES
Asegurar la calidad educativa de las alumnas y alumnos mediante programas educativos acreditados y/o evaluados y la disposición de recursos humanos, materiales y financieros necesarios para la operación del sistema educativo estatal, incluye actividades de la unidad central y unidades de apoyo académico administrativo, así como de planeación, organización, dirección, evaluación, control, seguimiento, transparencia y rendición de cuentas; todo el proceso bajo los principios de eficacia, eficiencia, calidad y economía.	Estudiantes	781	206	575

Indicadores y Recursos Destinados a la Atención de Jóvenes

OBJETIVO A MEDIR		DATOS DEL INDICADOR		
NIVEL	RESUMEN NARRATIVO	NOMBRE	FÓRMULA	META
COMPONENTE C02	Servicios y apoyos otorgados a los estudiantes	Porcentaje de servicios otorgados a la comunidad educativa	SAO = Servicios y apoyos otorgados SAP = Servicios y apoyos programados	100.00
ACTIVIDAD C0201	Convocarías para la participación de becas internas y estudiantes externas	al Porcentaje de becarios con becas	EB = Estudiantes con Beca MA = Matrícula Alcanzada	100.00
ACTIVIDAD C0202	Cumplimiento al programa de visitas a alumnos a empresas	Porcentaje de visitas a empresas	NAR = Número de visitas realizadas NAP = Número de visitas programadas	100.00



GOBIERNO DEL ESTADO DE CHIHUAHUA
Presupuesto de Egresos para el Ejercicio Fiscal 2025
Presupuesto Basado en Resultados
Indicadores Transversales

431 - UNIVERSIDAD POLITÉCNICA DE CHIHUAHUA

ALINEACIÓN AL PLAN ESTATAL DE DESARROLLO

E104T4 - SALUD, DESARROLLO HUMANO E IDENTIDAD CHIHUAHUA - EDUCACIÓN - RESPETO DE LOS DERECHOS HUMANOS

PROGRAMA - 2E146C1 - CALIDAD EN LOS SERVICIOS DE EDUCACIÓN SUPERIOR TECNOLÓGICA

DEFINICIÓN	BENEFICIARIOS			
	TIPO	TOTAL	MUJERES	HOMBRES

Asegurar la calidad educativa de las alumnas y alumnos mediante programas educativos acreditados y/o evaluados y la disposición de recursos humanos, materiales y financieros necesarios para la operación del sistema educativo estatal, incluye actividades de la unidad central y unidades de apoyo académico administrativo, así como de planeación, organización, dirección, evaluación, control, seguimiento, transparencia y rendición de cuentas; todo el proceso bajo los principios de eficacia, eficiencia, calidad y economía.

Estudiantes 781 206 575

Indicadores y Recursos Destinados a la Atención de Jóvenes

OBJETIVO A MEDIR		DATOS DEL INDICADOR			
NIVEL	RESUMEN NARRATIVO	NOMBRE	FÓRMULA	META	
ACTIVIDAD C0203	Facilitación de Participación y Traslado de Estudiantes en Eventos Nacionales e Internacionales	Porcentaje de estudiantes participando	$(EPE/TM) * 100$ EPE = Estudiantes participando en eventos TM = Total de la Matrícula	50.00 50.00	100.00
COMPONENTE C03	Acompañamiento académico brindado de manera equitativa e incluyente	Porcentaje de estudiantes con acompañamiento académico.	$(ERA/TM) * 100$ ERA = Estudiantes que reciben acompañamiento académico TM = Total de Matrícula	1,800.00 1,800.00	100.00
ACTIVIDAD C0301	Reforzamiento del Programa de Asesorías y Tutorías a los Alumnos	Porcentaje de estudiantes que participan en actividades complementarias del programa	$(EP/TM) * 100$ EP = Estudiantes Participando TM = Total de Matrícula	900.00 900.00	100.00



GOBIERNO DEL ESTADO DE CHIHUAHUA
Presupuesto de Egresos para el Ejercicio Fiscal 2025
Presupuesto Basado en Resultados
Indicadores Transversales

431 - UNIVERSIDAD POLITÉCNICA DE CHIHUAHUA

ALINEACIÓN AL PLAN ESTATAL DE DESARROLLO

E104T4 - SALUD, DESARROLLO HUMANO E IDENTIDAD CHIHUAHUA - EDUCACIÓN - RESPETO DE LOS DERECHOS HUMANOS

PROGRAMA - 2E146C1 - CALIDAD EN LOS SERVICIOS DE EDUCACIÓN SUPERIOR TECNOLÓGICA

DEFINICIÓN	BENEFICIARIOS		
	TIPO	TOTAL	HOMBRES
Asegurar la calidad educativa de las alumnas y alumnos mediante programas educativos acreditados y/o evaluados y la disposición de recursos humanos, materiales y financieros necesarios para la operación del sistema educativo estatal, incluye actividades de la unidad central y unidades de apoyo académico administrativo, así como de planeación, organización, dirección, evaluación, control, seguimiento, transparencia y rendición de cuentas; todo el proceso bajo los principios de eficacia, eficiencia, calidad y economía.	Estudiantes	781	206
			575

Indicadores y Recursos Destinados a la Atención de Jóvenes

NIVEL	OBJETIVO A MEDIR	RESUMEN NARRATIVO	NOMBRE	DATOS DEL INDICADOR	
				FÓRMULA	META
ACTIVIDAD C0302	Creación de proyectos multidisciplinarios en docentes	Proyecto de (PMR/PMP) de proyectos multidisciplinarios	PMR = Proyectos multidisciplinarios realizados PMP = Proyectos multidisciplinarios planeados	11.00 11.00	1.00
ACTIVIDAD C0303	Incrementación del Número de Prácticas en Laboratorios y Talleres	Porcentaje de estudiantes realizando prácticas en laboratorios	de (ERP/TM)*100	ERP = Estudiantes realizando prácticas TM = Total de Matrícula	100.00 1,800.00
ACTIVIDAD C0304	Orientación y Canalización hacia el Área de Psicología para Estudiantes	Porcentaje de actividades de apoyo psicológico	de (APR/APP) de *100	APR = Actividades de psicología realizadas APP = Actividades de psicología planeadas	100.00 150.00



GOBIERNO DEL ESTADO DE CHIHUAHUA
Presupuesto de Egresos para el Ejercicio Fiscal 2025
Presupuesto Basado en Resultados
Indicadores Transversales

431 - UNIVERSIDAD POLITÉCNICA DE CHIHUAHUA

ALINEACIÓN AL PLAN ESTATAL DE DESARROLLO

E104T4 - SALUD, DESARROLLO HUMANO E IDENTIDAD CHIHUAHUA - EDUCACIÓN - RESPETO DE LOS DERECHOS HUMANOS

PROGRAMA - 2E146C1 - CALIDAD EN LOS SERVICIOS DE EDUCACIÓN SUPERIOR TECNOLÓGICA

DEFINICIÓN	BENEFICIARIOS			
	TIPO	TOTAL	MUJERES	HOMBRES

Asegurar la calidad educativa de las alumnas y alumnos mediante programas educativos acreditados y/o evaluados y la disposición de recursos humanos, materiales y financieros necesarios para la operación del sistema educativo estatal, incluye actividades de la unidad central y unidades de apoyo académico administrativo, así como de planeación, organización, dirección, evaluación, control, seguimiento, transparencia y rendición de cuentas; todo el proceso bajo los principios de eficacia, eficiencia, calidad y economía.

Indicadores y Recursos Destinados a la Atención de Jóvenes

OBJETIVO A MEDIR		DATOS DEL INDICADOR		
NIVEL	RESUMEN NARRATIVO	NOMBRE	FÓRMULA	META
COMPONENTE C04	Infraestructura y equipos condiciones óptimas operando	Porcentaje de Cumplimiento del Programa de Mantenimiento Correctivo y Preventivo	$MR = \frac{\text{Mantenimientos Realizados}}{\text{Mantenimientos Programados}} * 100$	100.00
ACTIVIDAD C0401	Renovar Licencias de administrativo y académico según requiera	Porcentaje de software se licenciado según se requiera	$LA = \frac{\text{Licencias Adquiridas}}{\text{Licencias Programadas}} * 100$	100.00
COMPONENTE C05	Mantenimiento a las y/o acreditaciones realizados	Porcentaje de certificaciones institucionales	$CIL = \frac{\text{Certificaciones institucionales logradas}}{\text{Total de certificaciones planeadas}} * 100$	100.00



GOBIERNO DEL ESTADO DE CHIHUAHUA
Presupuesto de Egresos para el Ejercicio Fiscal 2025
Presupuesto Basado en Resultados
Indicadores Transversales

431 - UNIVERSIDAD POLITÉCNICA DE CHIHUAHUA

ALINEACIÓN AL PLAN ESTATAL DE DESARROLLO

E104T4 - SALUD, DESARROLLO HUMANO E IDENTIDAD CHIHUAHUA - EDUCACIÓN - RESPETO DE LOS DERECHOS HUMANOS

PROGRAMA - 2E146C1 - CALIDAD EN LOS SERVICIOS DE EDUCACIÓN SUPERIOR TECNOLÓGICA

DEFINICIÓN	BENEFICIARIOS		
	TIPO	TOTAL	HOMBRES

Asegurar la calidad educativa de las alumnas y alumnos mediante programas educativos acreditados y/o evaluados y la disposición de recursos humanos, materiales y financieros necesarios para la operación del sistema educativo estatal, incluye actividades de la unidad central y unidades de apoyo académico administrativo, así como de planeación, organización, dirección, evaluación, control, seguimiento, transparencia y rendición de cuentas; todo el proceso bajo los principios de eficacia, eficiencia, calidad y economía.	781	206	575
--	-----	-----	-----

Indicadores y Recursos Destinados a la Atención de Jóvenes

OBJETIVO A MEDIR		DATOS DEL INDICADOR		
NIVEL	RESUMEN NARRATIVO	NOMBRE	FÓRMULA	META
ACTIVIDAD C0501	Mantenimiento al Sistema de Gestión para Organizaciones Educativas 21001	Porcentaje de actividades de certificación ISO	$(AR/TA)*100$ de actividades de certificación	100.00
ACTIVIDAD C0502	Capacitaciones requeridas y acreditación programas educativos	Porcentaje de cumplimiento de Capacitaciones y acciones para Certificaciones y Acreditaciones	$(AR/TA)*100$ de (AR/TA)*100 de (AR/TA)*100 de (AR/TA)*100 de (AR/TA)*100	100.00



GOBIERNO DEL ESTADO DE CHIHUAHUA
Presupuesto de Egresos para el Ejercicio Fiscal 2025
Presupuesto Basado en Resultados
Indicadores Transversales

432 - UNIVERSIDAD TECNOLÓGICA DE LA TARAHUMARA

ALINEACIÓN AL PLAN ESTATAL DE DESARROLLO

E104T4 - SALUD, DESARROLLO HUMANO E IDENTIDAD CHIHUAHUA - EDUCACIÓN - RESPETO DE LOS DERECHOS HUMANOS

PROGRAMA - 2E067C1 - COBERTURA EN EDUCACIÓN SUPERIOR TECNOLÓGICA

DEFINICIÓN	BENEFICIARIOS		
	TIPO	TOTAL	HOMBRES
Garantizar el derecho al servicio educativo a los egresados de educación media superior, en los programas de educación con equidad, inclusión y perspectiva de género.	Egresados	220	106
		114	

Indicadores y Recursos Destinados a la Atención de Jóvenes

OBJETIVO A MEDIR		DATOS DEL INDICADOR	
NIVEL	RESUMEN NARRATIVO	NOMBRE	FÓRMULA
FIN	Contribuir a ampliar la cobertura a nivel estatal en materia educativa mediante el aumento en la captación de aspirantes en la Educación Superior Tecnológica	Variación porcentual de la captación de alumnos y alumnas	$\frac{((MTANI/MTANI \text{ nuevo ingreso del ejercicio actual}) - 1) * 100}{MTANIEA}$ MTANIEA = Matricula total de nuevo ingreso del ejercicio anterior
PROPOSITO	Las y los egresados de Educación Media Superior de la región de Guachochi acceden a la educación superior tecnológica ofertada por la Universidad Tecnológica de Tarahumara	Porcentaje de egresados captados	$\frac{EDMSCUTT}{MSRG} * 100$ EDMSCUTT = Las y los egresados de Educación Media Superior captados por la Universidad Tecnológica de Tarahumara MSRG = Total de Egresados y Egresados de Educación Media Superior de la región de Guachochi
COMPONENTE C01	Condonación otorgadas a nuevo ingreso de alumnas y alumnos de condonaciones otorgadas	Porcentaje de inscripciones otorgadas	$\frac{CIO}{CP} * 100$ CIO = Condonaciones de inscripción otorgadas CP = Condonaciones programadas
			15.79
			190.00
			220.00
			4,015.00
			60.00
			60.00
			5.48
			100.00



GOBIERNO DEL ESTADO DE CHIHUAHUA
Presupuesto de Egresos para el Ejercicio Fiscal 2025
Presupuesto Basado en Resultados
Indicadores Transversales

432 - UNIVERSIDAD TECNOLÓGICA DE LA TARAHUMARA

ALINEACIÓN AL PLAN ESTATAL DE DESARROLLO

E104T4 - SALUD, DESARROLLO HUMANO E IDENTIDAD CHIHUAHUA - EDUCACIÓN - RESPETO DE LOS DERECHOS HUMANOS

PROGRAMA - 2E067C1 - COBERTURA EN EDUCACIÓN SUPERIOR TECNOLÓGICA

DEFINICIÓN	BENEFICIARIOS		
	TIPO	TOTAL	HOMBRES
Garantizar el derecho al servicio educativo a los egresados de educación media superior, en los programas de educación con equidad, inclusión y perspectiva de género.	Egresados	220	114
			106

Indicadores y Recursos Destinados a la Atención de Jóvenes

OBJETIVO A MEDIR		DATOS DEL INDICADOR	
NIVEL	RESUMEN NARRATIVO	NOMBRE	FÓRMULA
ACTIVIDAD C0101	Publicación de convocatorias de condonación	Porcentaje de medios de comunicación utilizados para las convocatorias de condonación	$\frac{\text{TMCU}}{\text{TMCE}} \times 100$ TMCU = Total de medios de comunicación utilizados TMCE = Total de medios de comunicación existentes
ACTIVIDAD C0102	Recepción de solicitud de trámites de condonación	Porcentaje de recepción de solicitudes de condonación	$\frac{\text{TSR}}{\text{TSP}} \times 100$ TSR = Total de solicitudes recibidas de condonación TSP = Total de solicitudes potenciales de condonación
			100.00
			60.00
			60.00



GOBIERNO DEL ESTADO DE CHIHUAHUA
Presupuesto de Egresos para el Ejercicio Fiscal 2025
Presupuesto Basado en Resultados
Indicadores Transversales

432 - UNIVERSIDAD TECNOLÓGICA DE LA TARAHUMARA

ALINEACIÓN AL PLAN ESTATAL DE DESARROLLO

E104T4 - SALUD, DESARROLLO HUMANO E IDENTIDAD CHIHUAHUA - EDUCACIÓN - RESPETO DE LOS DERECHOS HUMANOS

PROGRAMA - 2E067C1 - COBERTURA EN EDUCACIÓN SUPERIOR TECNOLÓGICA

DEFINICIÓN	BENEFICIARIOS		
	TIPO	TOTAL	HOMBRES
Garantizar el derecho al servicio educativo a los egresados de educación media superior, en los programas de educación con equidad, inclusión y perspectiva de género.	Egresados	220	114
			106

Indicadores y Recursos Destinados a la Atención de Jóvenes

OBJETIVO A MEDIR		DATOS DEL INDICADOR	
NIVEL	RESUMEN NARRATIVO	NOMBRE	FÓRMULA
COMPONENTE C02	Promoción y difusión de la Universidad realizada	Porcentaje de alumnos que se inscriben a la Universidad Tecnológica de la Tarahumara, derivado de la promoción de alumnos y E)*100	AANIIP = Alumnas y alumnos de nuevo ingreso inscritos derivados de la promoción TAANIE = Total de alumnas y alumnos de nuevo ingreso encuestados
			130.00
			130.00
ACTIVIDAD C0201	Difusión en redes de comunicación	de (TMCU/TMCE) de *100	TMCU = Total de medios de comunicación utilizados TMCE = Total de medios de comunicación existentes
			5.00
			5.00
			100.00



GOBIERNO DEL ESTADO DE CHIHUAHUA
Presupuesto de Egresos para el Ejercicio Fiscal 2025
Presupuesto Basado en Resultados
Indicadores Transversales

432 - UNIVERSIDAD TECNOLÓGICA DE LA TARAHUMARA

ALINEACIÓN AL PLAN ESTATAL DE DESARROLLO

E104T4 - SALUD, DESARROLLO HUMANO E IDENTIDAD CHIHUAHUA - EDUCACIÓN - RESPETO DE LOS DERECHOS HUMANOS

PROGRAMA - 2E067C1 - COBERTURA EN EDUCACIÓN SUPERIOR TECNOLÓGICA

DEFINICIÓN	BENEFICIARIOS		
	TIPO	TOTAL	HOMBRES
Garantizar el derecho al servicio educativo a los egresados de educación media superior, en los programas de educación con equidad, inclusión y perspectiva de género.	Egresados	220	106

Indicadores y Recursos Destinados a la Atención de Jóvenes

OBJETIVO A MEDIR		DATOS DEL INDICADOR	
NIVEL	RESUMEN NARRATIVO	NOMBRE	FÓRMULA
ACTIVIDAD C0202	Participación en ferias vocacionales	Porcentaje de participaciones en las ferias vocacionales de la región de Guachochi	TPFRG = Total de participación en ferias en la región de Guachochi TFERG = Total de ferias existentes en la región de Guachochi
			8.00
			8.00
ACTIVIDAD C0203	Realización de visitas a escuelas de media superior	Porcentaje de visitas a instituciones de Educación Media Superior	TVR = Total de visitas realizadas TIPV = Total de visitas potenciales a instituciones
			17.00
			17.00
ACTIVIDAD C0204	Capacitación técnica otorgada a escuelas de educación media superior	Porcentaje de capacitaciones técnicas otorgadas	CTO = Capacitaciones técnicas otorgadas CTP = Capacitaciones técnicas potenciales
			12.00
			12.00
			100.00



GOBIERNO DEL ESTADO DE CHIHUAHUA
Presupuesto de Egresos para el Ejercicio Fiscal 2025
Presupuesto Basado en Resultados
Indicadores Transversales

432 - UNIVERSIDAD TECNOLÓGICA DE LA TARAHUMARA

ALINEACIÓN AL PLAN ESTATAL DE DESARROLLO

E104T4 - SALUD, DESARROLLO HUMANO E IDENTIDAD CHIHUAHUA - EDUCACIÓN - RESPETO DE LOS DERECHOS HUMANOS

PROGRAMA - 2E067C1 - COBERTURA EN EDUCACIÓN SUPERIOR TECNOLÓGICA

DEFINICIÓN	BENEFICIARIOS		
	TIPO	TOTAL	HOMBRES
Garantizar el derecho al servicio educativo a los egresados de educación media superior, en los programas de educación con equidad, inclusión y perspectiva de género.	Egresados	220	106
		114	

Indicadores y Recursos Destinados a la Atención de Jóvenes

OBJETIVO A MEDIR		DATOS DEL INDICADOR	
NIVEL	RESUMEN NARRATIVO	NOMBRE	FÓRMULA
COMPONENTE C03	Actividades deportivas y culturales realizadas	Porcentaje actividades culturales deportivas realizadas	ADCR = Actividades deportivas y culturales realizadas
		de actividades culturales y deportivas realizadas *100	ADCP = Actividades deportivas y culturales programadas
ACTIVIDAD C0301	Promoción de clubes culturales	Porcentaje de medios para la promoción de clubes deportivos y culturales	TMU = Total de medios utilizados
		de actividades culturales y deportivas realizadas *100	TMD = Total de medios disponibles
ACTIVIDAD C0302	Recepción de solicitudes de integración a clubes	Porcentaje de solicitudes recibidas	TSR = Total de Solicitudes recibidas
		de solicitudes recibidas	TSA = Total de solicitudes alcanzadas



GOBIERNO DEL ESTADO DE CHIHUAHUA
Presupuesto de Egresos para el Ejercicio Fiscal 2025
Presupuesto Basado en Resultados
Indicadores Transversales

432 - UNIVERSIDAD TECNOLÓGICA DE LA TARAHUMARA

ALINEACIÓN AL PLAN ESTATAL DE DESARROLLO

E104T4 - SALUD, DESARROLLO HUMANO E IDENTIDAD CHIHUAHUA - EDUCACIÓN - RESPETO DE LOS DERECHOS HUMANOS

PROGRAMA - 2E071C1 - DOCENCIA EN EDUCACIÓN SUPERIOR TECNOLÓGICA

DEFINICIÓN	BENEFICIARIOS		
	TIPO	TOTAL	HOMBRES
Brindar a los alumnos y alumnas egresados de nivel medio superior acciones y Docentes proyectos de regulación, desarrollo, promoción y prestación de servicios educativos que otorguen mayores oportunidades de acceso a la educación superior Tecnológica.		32	15
			17

Indicadores y Recursos Destinados a la Atención de Jóvenes

OBJETIVO A MEDIR		DATOS DEL INDICADOR	
NIVEL	RESUMEN NARRATIVO	NOMBRE	FÓRMULA
FIN	Contribuir a brindar los servicios educativos de calidad a los estudiantes de escuelas del sistema educativo estatal, a través del desarrollo de ambientes escolares que propicien el aprendizaje, la inclusión, la equidad y perspectiva de genero mejorando la capacitación docente.	Variación de los Porcentajes de personal docente del sistema personal docente	$((\text{DPAFI}/\text{DPAFI}_{-1}) - 1) * 100$
			DPAFI = Docentes participantes en actividades de formación interna en el año actual
			DPAFI_1 = Docentes participantes en actividades de formación interna del año anterior
PROPOSITO	Las y los docentes de la Universidad Tecnológica de la Tarahumara presentan eficiente capacitación de sus competencias formadoras	Porcentaje de docentes con grado mayor a Licenciatura	$(\text{DCGML}/\text{DU}) * 100$
			DCGML = Docentes que cuentan con grado mayor a Licenciatura
			DU = Docentes de la Universidad
COMPONENTE C01	Capacitación otorgada a docentes	Porcentaje de capacitaciones otorgadas a docentes	$(\text{CSDPA}/\text{CODAIA}) * 100$
			CSDPA = Capacitaciones solicitadas a docentes en el presente año
			CODAIA = Capacitaciones otorgadas a docentes en el año inmediato anterior
			100.00
			5.00
			5.00
			100.00
			35.00
			32.00
			9.38



GOBIERNO DEL ESTADO DE CHIHUAHUA
Presupuesto de Egresos para el Ejercicio Fiscal 2025
Presupuesto Basado en Resultados
Indicadores Transversales

432 - UNIVERSIDAD TECNOLÓGICA DE LA TARAHUMARA

ALINEACIÓN AL PLAN ESTATAL DE DESARROLLO

E104T4 - SALUD, DESARROLLO HUMANO E IDENTIDAD CHIHUAHUA - EDUCACIÓN - RESPETO DE LOS DERECHOS HUMANOS

PROGRAMA - 2E071C1 - DOCENCIA EN EDUCACIÓN SUPERIOR TECNOLÓGICA

DEFINICIÓN	BENEFICIARIOS			
	TIPO	TOTAL	MUJERES	HOMBRES
Brindar a los alumnos y alumnas egresados de nivel medio superior acciones y Docentes proyectos de regulación, desarrollo, promoción y prestación de servicios educativos que otorguen mayores oportunidades de acceso a la educación superior Tecnológica.		32	15	17

Indicadores y Recursos Destinados a la Atención de Jóvenes

OBJETIVO A MEDIR		DATOS DEL INDICADOR			
NIVEL	RESUMEN NARRATIVO	NOMBRE	FÓRMULA	META	
ACTIVIDAD C0101	Identificación de las necesidades de capacitación docente	Porcentaje de capacitaciones identificadas como necesarias de (NCIAA/NCAA A)*100	NCIAA = Necesidades de capacitación identificadas en el año actual NCAAAA = Necesidades de capacitación aplicadas en el año anterior	4.00 4.00	100.00
ACTIVIDAD C0102	Acreditación de la capacitación	Porcentaje de facilitadores contratados para capacitar al personal docente de (CFSPA/CFCP AA)*100	CFSPA = Cantidad de facilitadores solicitados en el presente año CFCPAA = Cantidad de facilitadores contratados en el presente año	3.00 3.00	100.00
ACTIVIDAD C0103	Contratación de facilitadores para la capacitación docente	Porcentaje de docentes que acreditan competencias de (TDA/TDD) que *100	TDA = Total de docentes acreditados TDD = Total de docentes	60.00 60.00	100.00



GOBIERNO DEL ESTADO DE CHIHUAHUA
Presupuesto de Egresos para el Ejercicio Fiscal 2025
Presupuesto Basado en Resultados
Indicadores Transversales

432 - UNIVERSIDAD TECNOLÓGICA DE LA TARAHUMARA

ALINEACIÓN AL PLAN ESTATAL DE DESARROLLO

E104T4 - SALUD, DESARROLLO HUMANO E IDENTIDAD CHIHUAHUA - EDUCACIÓN - RESPETO DE LOS DERECHOS HUMANOS

PROGRAMA - 2E071C1 - DOCENCIA EN EDUCACIÓN SUPERIOR TECNOLÓGICA

DEFINICIÓN

BENEFICIARIOS

TIPO	TOTAL	MUJERES	HOMBRES
	32	15	17

Brindar a los alumnos y alumnas egresados de nivel medio superior acciones y Docentes proyectos de regulación, desarrollo, promoción y prestación de servicios educativos que otorguen mayores oportunidades de acceso a la educación superior Tecnológica.

Indicadores y Recursos Destinados a la Atención de Jóvenes

OBJETIVO A MEDIR		DATOS DEL INDICADOR			
NIVEL	RESUMEN NARRATIVO	NOMBRE	FÓRMULA	META	
COMPONENTE C02	Evaluación realizada a docentes	Porcentaje de satisfacción de los alumnos con el desempeño docente	de (ERDDPP/ERD de DPPRAA)*100	ERDDPP = Evaluaciones requeridas a docentes durante el presente periodo ERDDPPRAA = Evaluaciones realizadas a docentes durante el presente periodo en relación al año inmediato anterior	100.00 96.00
ACTIVIDAD C0201	Realización de la evaluación docente	Porcentaje docentes evaluados	de (DE/DC)*100	DE = Docentes evaluados DC = Docente contratado	100.00 90.00
ACTIVIDAD C0202	Participación de los alumnos en el proceso de evaluación docente	Porcentaje alumnos participando en la evaluación docente	de (TAPE/TAM)*100	TAPE = Total de alumnos participando en la evaluación TAM = Total de alumnos matriculados	100.00 600.00 600.00



GOBIERNO DEL ESTADO DE CHIHUAHUA
Presupuesto de Egresos para el Ejercicio Fiscal 2025
Presupuesto Basado en Resultados
Indicadores Transversales

432 - UNIVERSIDAD TECNOLÓGICA DE LA TARAHUMARA

ALINEACIÓN AL PLAN ESTATAL DE DESARROLLO

E104T4 - SALUD, DESARROLLO HUMANO E IDENTIDAD CHIHUAHUA - EDUCACIÓN - RESPETO DE LOS DERECHOS HUMANOS

PROGRAMA - 2E234C1 - PERMANENCIA EN EDUCACIÓN SUPERIOR TECNOLÓGICA

DEFINICIÓN	BENEFICIARIOS		
	TIPO	TOTAL	HOMBRES
Brindar servicios educativos de calidad a los alumnos y alumnas de educación superior dentro de la Universidad Tecnológica de la Tarahumara que aseguren su permanencia y egreso	Alumnas y alumnos	600	312
			288

Indicadores y Recursos Destinados a la Atención de Jóvenes

OBJETIVO A MEDIR		DATOS DEL INDICADOR	
NIVEL	RESUMEN NARRATIVO	NOMBRE	FÓRMULA
FIN	Contribuir a ampliar la cobertura a nivel estatal en materia educativa mediante la permanencia de estudiantes en educación tecnológica	Variación Porcentual en la permanencia de Estudiantes en Educación Superior Tecnológica	$(TAMAA/TAMA - TAMAA_1) * 100$ TAMAA = Total de alumnos matriculados en el año actual TAMAA_1 = Total de alumnos matriculados en el año anterior
PROPOSITO	En la Universidad Tecnológica de Tarahumara existe un bajo índice de deserción escolar	Porcentaje de deserción escolar de alumnos de la UTT	$(TAD/TMA) * 100$ TAD = Total de alumnos que desertan de matricula actual TMA = Total de matricula actual
COMPONENTE C01	Evaluación de competencias alcanzadas	Porcentaje alumnos acreditados	$(TAAC/TAM) * 100$ TAAC = Total de alumnos que acreditaron competencias TAM = Total de alumnos matriculados
			113.64
			500.00
			440.00
			11.00
			500.00
			999.00
			999.00
			100.00
			2.20



GOBIERNO DEL ESTADO DE CHIHUAHUA
Presupuesto de Egresos para el Ejercicio Fiscal 2025
Presupuesto Basado en Resultados
Indicadores Transversales

432 - UNIVERSIDAD TECNOLÓGICA DE LA TARAHUMARA

ALINEACIÓN AL PLAN ESTATAL DE DESARROLLO

E104T4 - SALUD, DESARROLLO HUMANO E IDENTIDAD CHIHUAHUA - EDUCACIÓN - RESPETO DE LOS DERECHOS HUMANOS

PROGRAMA - 2E234C1 - PERMANENCIA EN EDUCACIÓN SUPERIOR TECNOLÓGICA

DEFINICIÓN	BENEFICIARIOS			
	TIPO	TOTAL	MUJERES	HOMBRES
Brindar servicios educativos de calidad a los alumnos y alumnas de educación superior dentro de la Universidad Tecnológica de la Tarahumara que aseguren su permanencia y egreso	Alumnas y alumnos	600	312	288

Indicadores y Recursos Destinados a la Atención de Jóvenes

NIVEL	OBJETIVO A MEDIR	RESUMEN NARRATIVO	NOMBRE	DATOS DEL INDICADOR		
				FÓRMULA	META	META
ACTIVIDAD C0101	Realización de asesorías académicas	Realización de asesorías de nivelación académica	Porcentaje asesorías otorgadas	$AO = \text{Asesorías otorgadas}$	70.00	100.00
ACTIVIDAD C0102	Realización de sesiones de Tutorías	Realización de sesiones de Tutorías académicas	Porcentaje tutorías	$AR = \text{Asesorías Requeridas}$ $TSSTR = \text{Total de sesiones de tutorías realizadas}$ $TSSTAA = \text{Total de sesiones de tutoría por año}$	70.00	100.00
COMPONENTE C02	Condonaciones otorgadas para alumnos de reingreso	Condonaciones otorgadas para alumnos de reingreso	Porcentaje de inscripciones para alumnos de reingreso	$TCIR = \text{Total de condonaciones de inscripción de reingreso}$ $TCPOAR = \text{Total de condonaciones probables a otorgar a alumnos de reingreso}$	80.00	100.00
ACTIVIDAD C0201	Publicación de condonación	Publicación de condonación	Porcentaje de condonaciones para inscripción de reingreso	$TMU = \text{Total de medios utilizados}$ $TMD = \text{Total de medios disponibles}$	4.00	100.00



GOBIERNO DEL ESTADO DE CHIHUAHUA
Presupuesto de Egresos para el Ejercicio Fiscal 2025
Presupuesto Basado en Resultados
Indicadores Transversales

432 - UNIVERSIDAD TECNOLÓGICA DE LA TARAHUMARA

ALINEACIÓN AL PLAN ESTATAL DE DESARROLLO

E104T4 - SALUD, DESARROLLO HUMANO E IDENTIDAD CHIHUAHUA - EDUCACIÓN - RESPETO DE LOS DERECHOS HUMANOS

PROGRAMA - 2E234C1 - PERMANENCIA EN EDUCACIÓN SUPERIOR TECNOLÓGICA

DEFINICIÓN	BENEFICIARIOS		
	TIPO	TOTAL	HOMBRES
Brindar servicios educativos de calidad a los alumnos y alumnas de educación superior dentro de la Universidad Tecnológica de la Tarahumara que aseguren su permanencia y egreso	Alumnas y alumnos	600	288

Alumnas y alumnos

Indicadores y Recursos Destinados a la Atención de Jóvenes

OBJETIVO A MEDIR		DATOS DEL INDICADOR	
NIVEL	RESUMEN NARRATIVO	NOMBRE	FÓRMULA
ACTIVIDAD C0202	Recepción de trámites de solicitud de donación	Porcentaje de tramites condicionaciones recibidos de (TTR/TTTPR) de *100	TTR = Total de tramites recibidos TTTPR = Total de tramites potenciales a recibir
COMPONENTE C03	Atención psicopedagógica brindada	Porcentaje de atención psicopedagógica a alumnos de la UTT de (TARAP/TACP) *100	TARAP = Total de alumnos que recibieron atención psicopedagógica TACP = Total de alumnos canalizados a psicología
ACTIVIDAD C0301	Canalización para llevar a cabo atención psicopedagógica	Porcentaje alumnos canalizados para atención psicopedagógica de (TACAP/TM) *100	TACAP = Total de alumnos canalizados para atención psicopedagógica TM = Total de alumnos
			80.00 80.00 70.00 70.00 75.00 75.00
			100.00 100.00 100.00



GOBIERNO DEL ESTADO DE CHIHUAHUA
Presupuesto de Egresos para el Ejercicio Fiscal 2025
Presupuesto Basado en Resultados
Indicadores Transversales

432 - UNIVERSIDAD TECNOLÓGICA DE LA TARAHUMARA

ALINEACIÓN AL PLAN ESTATAL DE DESARROLLO

E104T4 - SALUD, DESARROLLO HUMANO E IDENTIDAD CHIHUAHUA - EDUCACIÓN - RESPETO DE LOS DERECHOS HUMANOS

PROGRAMA - 2E234C1 - PERMANENCIA EN EDUCACIÓN SUPERIOR TECNOLÓGICA

DEFINICIÓN	BENEFICIARIOS		
	TIPO	TOTAL	HOMBRES
Brindar servicios educativos de calidad a los alumnos y alumnas de educación superior dentro de la Universidad Tecnológica de la Tarahumara que aseguren su permanencia y egreso	Alumnas y alumnos	600	288
		312	

Indicadores y Recursos Destinados a la Atención de Jóvenes

OBJETIVO A MEDIR		DATOS DEL INDICADOR	
NIVEL	RESUMEN NARRATIVO	NOMBRE	FÓRMULA
ACTIVIDAD C0302	Seguimiento a la atención psicopedagógica	Porcentaje de alumnos en seguimientos de atención psicopedagógica	TTAAP = Total de alumnos con atención psicopedagógica
			TAM = Total de alumnos matriculados
			META 100.00
			70.00
			70.00



GOBIERNO DEL ESTADO DE CHIHUAHUA
Presupuesto de Egresos para el Ejercicio Fiscal 2025
Presupuesto Basado en Resultados
Indicadores Transversales

433 - UNIVERSIDAD TECNOLÓGICA DE PARRAL

ALINEACIÓN AL PLAN ESTATAL DE DESARROLLO

E104T4 - SALUD, DESARROLLO HUMANO E IDENTIDAD CHIHUAHUA - EDUCACIÓN - RESPETO DE LOS DERECHOS HUMANOS

PROGRAMA - 2E051C1 - VINCULACIÓN Y SERVICIOS EDUCATIVOS

DEFINICIÓN	BENEFICIARIOS		
	TIPO	TOTAL	HOMBRES
		297	134
			163

Fortalecer la vinculación entre la Universidad y los diferentes sectores económicos, Egresados sociales y gubernamentales, a través de diversos mecanismos de cooperación, que favorezcan la inserción de los egresados de la institución en el mercado laboral, en condiciones laborales o de autoempleo óptimas.

Indicadores y Recursos Destinados a la Atención de Jóvenes

NIVEL	OBJETIVO A MEDIR	RESUMEN NARRATIVO	NOMBRE	DATOS DEL INDICADOR		
				FÓRMULA	META	
FIN	Contribuir a brindar los servicios educativos de calidad a los egresados estudiantes de escuelas del Sistema Educativo Estatal, a través del desarrollo de ambientes escolares que propicien el aprendizaje, la inclusión, equidad y perspectiva de género, mediante la vinculación oportuna con los sectores públicos, privados y sociales.	Porcentaje de los egresados egresados del Sistema Educativo Estatal, a través del desarrollo de ambientes escolares que propicien el aprendizaje, la inclusión, equidad y perspectiva de género, mediante la vinculación oportuna con los sectores públicos, privados y sociales.	de (EENLLSME/E y EE)*100	EENLLSME = Egresadas y egresados del nivel Licenciatura laborando a los seis meses de su egreso. EEE = Egresadas y egresados encuestados.	74.00	56.06

PROPOSITO Las y los egresados de Educación Superior Tecnológica del Estado de Chihuahua presentan vinculación con el sector privado y social para su crecimiento profesional.

de (ENLE/ENLEG) ENLE = Estudiantes del nivel Licenciatura egresados.
ENLEG = Estudiantes del nivel Licenciatura al inicio de la generación.

132.00
159.00
83.02



GOBIERNO DEL ESTADO DE CHIHUAHUA
Presupuesto de Egresos para el Ejercicio Fiscal 2025
Presupuesto Basado en Resultados
Indicadores Transversales

433 - UNIVERSIDAD TECNOLÓGICA DE PARRAL

ALINEACIÓN AL PLAN ESTATAL DE DESARROLLO

E104T4 - SALUD, DESARROLLO HUMANO E IDENTIDAD CHIHUAHUA - EDUCACIÓN - RESPETO DE LOS DERECHOS HUMANOS

PROGRAMA - 2E051C1 - VINCULACIÓN Y SERVICIOS EDUCATIVOS

DEFINICIÓN	BENEFICIARIOS		
	TIPO	TOTAL	HOMBRES

Fortalecer la vinculación entre la Universidad y los diferentes sectores económicos, Egresados sociales y gubernamentales, a través de diversos mecanismos de cooperación, que favorezcan la inserción de los egresados de la institución en el mercado laboral, en condiciones laborales o de autoempleo óptimas.

Indicadores y Recursos Destinados a la Atención de Jóvenes

NIVEL	OBJETIVO A MEDIR	RESUMEN NARRATIVO	NOMBRE	DATOS DEL INDICADOR		
				FÓRMULA	META	
PROPOSITO	Las y los egresados de Educación Superior Tecnológica del Estado de Chihuahua presentan vinculación con el sector privado y social para su crecimiento profesional.	Porcentaje de estudiantes colocados en estadías.	de (ETSUE/ETSUI de eficiencia terminal G)*100	ETSUE = Estudiantes de Técnico Superior Universitario egresados. ETSUIG = Estudiantes de Técnico Superior Universitario al inicio de la generación.	165.00 319.00	51.72
COMPONENTE C01	Estudiantes en estadías colocados en estadías.	Porcentaje de estudiantes colocados en estadías.	de (ECE/EPE) *100	ECE = Estudiantes colocados en estadías. EPE = Estudiantes programados para estadías.	350.00 350.00	100.00
ACTIVIDAD C0101	Celebración de colaboración con el sector privado y social.	Porcentaje de convenios de colaboración firmados.	de (CCF/CCP) de *100	CCF = Convenios de colaboración firmados. CCP = Convenios de colaboración programados.	10.00 10.00	100.00



GOBIERNO DEL ESTADO DE CHIHUAHUA
Presupuesto de Egresos para el Ejercicio Fiscal 2025
Presupuesto Basado en Resultados
Indicadores Transversales

433 - UNIVERSIDAD TECNOLÓGICA DE PARRAL

ALINEACIÓN AL PLAN ESTATAL DE DESARROLLO

E104T4 - SALUD, DESARROLLO HUMANO E IDENTIDAD CHIHUAHUA - EDUCACIÓN - RESPETO DE LOS DERECHOS HUMANOS

PROGRAMA - 2E051C1 - VINCULACIÓN Y SERVICIOS EDUCATIVOS

DEFINICIÓN	BENEFICIARIOS		
	TIPO	TOTAL	HOMBRES
		297	134
			163

Fortalecer la vinculación entre la Universidad y los diferentes sectores económicos, Egresados sociales y gubernamentales, a través de diversos mecanismos de cooperación, que favorezcan la inserción de los egresados de la institución en el mercado laboral, en condiciones laborales o de autoempleo óptimas.

Indicadores y Recursos Destinados a la Atención de Jóvenes

OBJETIVO A MEDIR		DATOS DEL INDICADOR	
NIVEL	RESUMEN NARRATIVO	NOMBRE	FÓRMULA
ACTIVIDAD C0102	Elaboración de curso de inducción al proceso de estadías.	Porcentaje de inducción a estadías.	de (CIER/CIEP) de *100 a estadías.
			CIER = Cursos de inducción a estadías realizados. CIEP = Cursos de inducción a estadías programados.
COMPONENTE C02	Empresarios con estadías encuestados.	Porcentaje de empresarios satisfechos.	de (ES/EE)*100
			ES = Empresarios satisfechos EE = Empresarios encuestados
ACTIVIDAD C0201	Acompañamiento académico proyectos de estadías.	Porcentaje de estudiantes con acompañamiento académico en estadías.	de (ECEAAA/ECE) con *100
			ECEAAA = Estudiantes colocados en estadías con asesor académico asignado. ECE = Estudiantes colocados en estadías.
			3.00 3.00 312.00 312.00 350.00 350.00 100.00 100.00



GOBIERNO DEL ESTADO DE CHIHUAHUA
Presupuesto de Egresos para el Ejercicio Fiscal 2025
Presupuesto Basado en Resultados
Indicadores Transversales

433 - UNIVERSIDAD TECNOLÓGICA DE PARRAL

ALINEACIÓN AL PLAN ESTATAL DE DESARROLLO

E104T4 - SALUD, DESARROLLO HUMANO E IDENTIDAD CHIHUAHUA - EDUCACIÓN - RESPETO DE LOS DERECHOS HUMANOS

PROGRAMA - 2E051C1 - VINCULACIÓN Y SERVICIOS EDUCATIVOS

DEFINICIÓN	BENEFICIARIOS		
	TIPO	TOTAL	HOMBRES

TIPO	TOTAL	HOMBRES
Egresados	297	134
Total	297	134

Fortalecer la vinculación entre la Universidad y los diferentes sectores económicos, Egresados sociales y gubernamentales, a través de diversos mecanismos de cooperación, que favorezcan la inserción de los egresados de la institución en el mercado laboral, en condiciones laborales o de autoempleo óptimas.

Indicadores y Recursos Destinados a la Atención de Jóvenes

NIVEL	OBJETIVO A MEDIR	RESUMEN NARRATIVO	NOMBRE	DATOS DEL INDICADOR		
				FÓRMULA	META	
ACTIVIDAD C0202	Evaluación de proyectos de estadías.	Porcentaje de estudiantes acreditados en estadías.	de (EAE/ECE) *100	EAE = Estudiantes acreditados en estadías. ECE = Estudiantes colocados en estadías.	312.00 350.00	89.14
COMPONENTE C03	Egresados de la Universidad encuestados.	Porcentaje egresados satisfechos.	de (EES/TEE)*100	EES = Egresados encuestados satisfechos. TEE = Total de egresados encuestados.	294.00 312.00	94.23
ACTIVIDAD C0301	Realización de visitas industriales.	Porcentaje de visitas industriales.	de (VIRM/IP)*100	VIR = Visitas industriales realizadas. VIP = Visitas industriales programadas.	20.00 20.00	100.00
ACTIVIDAD C0302	Participación en competencias académicas.	Porcentaje de competencias académicas.	(CAR/CAP) *100	CAR = Competencias académicas realizadas. CAP = Competencias académicas programadas.	3.00 3.00	100.00



GOBIERNO DEL ESTADO DE CHIHUAHUA
Presupuesto de Egresos para el Ejercicio Fiscal 2025
Presupuesto Basado en Resultados
Indicadores Transversales

433 - UNIVERSIDAD TECNOLÓGICA DE PARRAL

ALINEACIÓN AL PLAN ESTATAL DE DESARROLLO

E104T4 - SALUD, DESARROLLO HUMANO E IDENTIDAD CHIHUAHUA - EDUCACIÓN - RESPETO DE LOS DERECHOS HUMANOS

PROGRAMA - 2E051C1 - VINCULACIÓN Y SERVICIOS EDUCATIVOS

DEFINICIÓN	BENEFICIARIOS		
	TIPO	TOTAL	HOMBRES
		297	134
			163

Fortalecer la vinculación entre la Universidad y los diferentes sectores económicos, Egresados sociales y gubernamentales, a través de diversos mecanismos de cooperación, que favorezcan la inserción de los egresados de la institución en el mercado laboral, en condiciones laborales o de autoempleo óptimas.

Indicadores y Recursos Destinados a la Atención de Jóvenes

NIVEL	OBJETIVO A MEDIR	RESUMEN NARRATIVO	NOMBRE	DATOS DEL INDICADOR		
				FÓRMULA	META	
COMPONENTE C04	Estudiantes en temas de inclusión, equidad y perspectiva de género sensibilizados.	Estudiantes en temas de inclusión, equidad y perspectiva de género sensibilizados.	de (ES/TEI)*100	ES = Estudiantes sensibilizados	780.00	29.21
ACTIVIDAD C0401	Realización de talleres de inclusión, equidad y perspectiva de género.	Realización de talleres de inclusión, equidad y perspectiva de género impartidos en temas de inclusión, equidad y perspectiva de género	de (TIEP/TEI)*100	TEI = Total de estudiantes inscritos	2,670.00	100.00
ACTIVIDAD C0402	Realización de conferencias y pláticas en temas de inclusión, equidad y perspectiva de género.	Realización de conferencias y pláticas otorgadas.	de (CO/CP)*100	TIEP/TEI = Talleres de inclusión, equidad y perspectiva de género otorgados. TIEP/CP = Talleres de inclusión, equidad y perspectiva de género programados.	8.00	100.00
				CP = Conferencias programadas.	8.00	



GOBIERNO DEL ESTADO DE CHIHUAHUA
Presupuesto de Egresos para el Ejercicio Fiscal 2025
Presupuesto Basado en Resultados
Indicadores Transversales

433 - UNIVERSIDAD TECNOLÓGICA DE PARRAL

ALINEACIÓN AL PLAN ESTATAL DE DESARROLLO

E104T4 - SALUD, DESARROLLO HUMANO E IDENTIDAD CHIHUAHUA - EDUCACIÓN - RESPETO DE LOS DERECHOS HUMANOS

PROGRAMA - 2E067C1 - COBERTURA EN EDUCACIÓN SUPERIOR TECNOLÓGICA

DEFINICIÓN	BENEFICIARIOS		
	TIPO	TOTAL	HOMBRES
Garantizar el derecho al servicio educativo a los egresados de educación media Egresados de educación superior, en los programas de educación con equidad, inclusión y perspectiva de género.	Egresados de educación media superior	350	210

Indicadores y Recursos Destinados a la Atención de Jóvenes

OBJETIVO A MEDIR		DATOS DEL INDICADOR	
NIVEL	RESUMEN NARRATIVO	FÓRMULA	META
FIN	Contribuir a ampliar la cobertura a Variación nivel estatal en materia educativa Porcentual mediante la facilidad de acceso a la estudiantes de educación superior ofertada por la nuevo ingreso. Universidad Tecnológica de Parral.	$((\text{ENI}IUPA/\text{ENII} \text{ de } APIA) - 1) * 100$ $\text{ENII}APIA = \text{Estudiantes de nuevo ingreso inscritos en la Universidad en el ejercicio actual.}$ $\text{ENII}IUPA = \text{Estudiantes de nuevo ingreso inscritos en la Universidad en el ejercicio inmediato anterior.}$	350.00 340.00
PROPOSITO	Las egresadas y egresados de Porcentaje educación media superior del Estado absorción de Chihuahua presentan facilidad de egresados acceso a la educación superior media superior. ofertada por la Universidad Tecnológica de Parral.	$(\text{EDMSZIIU}/\text{EE} \text{ de } MSZ) * 100$ $\text{EDMSZIIU} = \text{Egresados de educación media superior de la zona de influencia inscritos en la Universidad.}$ $\text{EEMSZI} = \text{Egresados de educación media superior de la zona de influencia.}$	350.00 1,753.00
COMPONENTE C01	Apoyos en descuentos a colegiaturas Porcentaje otorgados estudiantes de nuevo ingreso con apoyos otorgados.	$(\text{ENIBDA}/\text{ENIIU} \text{ de }) * 100$ $\text{ENIBDA} = \text{Estudiantes de nuevo ingreso beneficiados con descuentos en colegiatura}$ $\text{ENIIU} = \text{Estudiantes de nuevo ingreso inscritos en la Universidad.}$	50.00 350.00



GOBIERNO DEL ESTADO DE CHIHUAHUA
Presupuesto de Egresos para el Ejercicio Fiscal 2025
Presupuesto Basado en Resultados
Indicadores Transversales

433 - UNIVERSIDAD TECNOLÓGICA DE PARRAL

ALINEACIÓN AL PLAN ESTATAL DE DESARROLLO

E104T4 - SALUD, DESARROLLO HUMANO E IDENTIDAD CHIHUAHUA - EDUCACIÓN - RESPETO DE LOS DERECHOS HUMANOS

PROGRAMA - 2E067C1 - COBERTURA EN EDUCACIÓN SUPERIOR TECNOLÓGICA

DEFINICIÓN	BENEFICIARIOS			
	TIPO	TOTAL	MUJERES	HOMBRES
Garantizar el derecho al servicio educativo a los egresados de educación media superior, en los programas de educación con equidad, inclusión y perspectiva de género.	Egresados de educación superior	350	140	210

Indicadores y Recursos Destinados a la Atención de Jóvenes

OBJETIVO A MEDIR		DATOS DEL INDICADOR		
NIVEL	RESUMEN NARRATIVO	NOMBRE	FÓRMULA	META
ACTIVIDAD C0101	Difusión de convocatoria de apoyos en descuentos a colegiaturas.	Porcentaje convocatorias difundidas.	de (CADCD/CADC P)*100	1.00
			CADCP = Convocatorias de apoyos en descuentos a colegiaturas programadas.	1.00
ACTIVIDAD C0102	Acompañamiento en la formación de expedientes.	Porcentaje expedientes formados.	de (EFSADC/EPF SR)*100	100.00
			EFSADC = Expedientes formados de solicitudes de apoyos en descuentos en colegiatura.	55.00
			EPFSR = Expedientes programados para formación de acuerdo a las solicitudes recibidas.	55.00



GOBIERNO DEL ESTADO DE CHIHUAHUA
Presupuesto de Egresos para el Ejercicio Fiscal 2025
Presupuesto Basado en Resultados
Indicadores Transversales

433 - UNIVERSIDAD TECNOLÓGICA DE PARRAL

ALINEACIÓN AL PLAN ESTATAL DE DESARROLLO

E104T4 - SALUD, DESARROLLO HUMANO E IDENTIDAD CHIHUAHUA - EDUCACIÓN - RESPETO DE LOS DERECHOS HUMANOS

PROGRAMA - 2E067C1 - COBERTURA EN EDUCACIÓN SUPERIOR TECNOLÓGICA

DEFINICIÓN	BENEFICIARIOS		
	TIPO	MUJERES	HOMBRES
Garantizar el derecho al servicio educativo a los egresados de educación media Egresados de educación superior, en los programas de educación con equidad, inclusión y perspectiva de media superior género.		140	210
	TOTAL	350	

Indicadores y Recursos Destinados a la Atención de Jóvenes

OBJETIVO A MEDIR		DATOS DEL INDICADOR	
NIVEL	RESUMEN NARRATIVO	NOMBRE	FÓRMULA
ACTIVIDAD C0103	Aprobación de descuentos a colegiatura estudiantes de nuevo ingreso.	en Porcentaje a solicitudes aprobadas.	SADCANIA = Solicitudes de apoyos en descuentos a colegiatura de estudiantes de nuevo ingreso aprobadas. 50.00
COMPONENTE C02	Capacitación docente del modelo educativo otorgada.	Porcentaje de docentes capacitados.	SADCANIR = Solicitudes de apoyos en descuentos a colegiatura de estudiantes de nuevo ingreso recibidas. 55.00
ACTIVIDAD C0201	Difusión de convocatorias de capacitación en el modelo educativo superior.	de Porcentaje de convocatorias de capacitación emitidas.	DCME = Docentes capacitados en el modelo educativo *100 145.00 TDU = Total de docentes en la Universidad. 181.00
		de (CCMEED/CC de convocatorias de capacitación superior. 3.00	CCMEED = Convocatorias de capacitación en el modelo educativo elaboradas y difundidas 3.00 CCMEP = Convocatorias de capacitación en el modelo educativo programadas. 3.00
			META 90.91



GOBIERNO DEL ESTADO DE CHIHUAHUA
Presupuesto de Egresos para el Ejercicio Fiscal 2025
Presupuesto Basado en Resultados
Indicadores Transversales

433 - UNIVERSIDAD TECNOLÓGICA DE PARRAL

ALINEACIÓN AL PLAN ESTATAL DE DESARROLLO

E104T4 - SALUD, DESARROLLO HUMANO E IDENTIDAD CHIHUAHUA - EDUCACIÓN - RESPETO DE LOS DERECHOS HUMANOS

PROGRAMA - 2E067C1 - COBERTURA EN EDUCACIÓN SUPERIOR TECNOLÓGICA

DEFINICIÓN	BENEFICIARIOS		
	TIPO	TOTAL	HOMBRES

Garantizar el derecho al servicio educativo a los egresados de educación media superior, en los programas de educación con equidad, inclusión y perspectiva de género.	Egresados de educación superior, en los programas de educación con equidad, inclusión y perspectiva de media superior	350	140	210
--	---	-----	-----	-----

Indicadores y Recursos Destinados a la Atención de Jóvenes

NIVEL	OBJETIVO A MEDIR	RESUMEN NARRATIVO	NOMBRE	DATOS DEL INDICADOR		
				FÓRMULA	META	
ACTIVIDAD C0202	Certificación de participantes	Porcentaje de constancias de participación entregadas	de (CCMEE/CCM de EP)*100	CCMEE = Contancias de capacitación en el modelo educativo entregadas CCMEP = Contancias de capacitación en el modelo educativo programadas	145.00 145.00	100.00
COMPONENTE C03	Aspirantes de nuevo ingreso captados.	Aspirantes de nuevo ingreso captados.	de (AIOU/AREIU) retención aspirantes de *100	AIOU = Aspirantes inscritos oficialmente en la Universidad AREIU = Aspirantes que realizan examen ingreso a la Universidad	350.00 400.00	87.50
ACTIVIDAD C0301	Promoción de carreras en guías.	visitas guiadas.	de (VGRVGP) visitas guiadas. *100	VGR = Visitas guiadas realizadas VGP = Visitas guiadas programadas	9.00 10.00	90.00
ACTIVIDAD C0302	Difusión de actividades de la UTP en redes sociales institucionales.	Reportes de difusión de redes sociales realizados	de (RDRSR/RDRS en redes P)*100	RDRSR = Reportes de difusión de redes sociales realizados RDRSP = Reportes de difusión de redes sociales programados	3.00 3.00	100.00



GOBIERNO DEL ESTADO DE CHIHUAHUA
Presupuesto de Egresos para el Ejercicio Fiscal 2025
Presupuesto Basado en Resultados
Indicadores Transversales

433 - UNIVERSIDAD TECNOLÓGICA DE PARRAL

ALINEACIÓN AL PLAN ESTATAL DE DESARROLLO

E104T4 - SALUD, DESARROLLO HUMANO E IDENTIDAD CHIHUAHUA - EDUCACIÓN - RESPETO DE LOS DERECHOS HUMANOS

PROGRAMA - 2E070C1 - CALIDAD DE LOS SERVICIOS EN LA EDUCACIÓN SUPERIOR

DEFINICIÓN	BENEFICIARIOS		
	TIPO	TOTAL	HOMBRES
Brindar a la alumnas y alumnos de Educación Superior Tecnológica servicios Alumnas y alumnos educativos de calidad que fortalezcan el desarrollo y crecimiento profesional de los estudiantes de la Universidad Tecnológica de Parral.		1,025	410
			615

Indicadores y Recursos Destinados a la Atención de Jóvenes

OBJETIVO A MEDIR		DATOS DEL INDICADOR	
NIVEL	RESUMEN NARRATIVO	NOMBRE	FÓRMULA
FIN	Contribuir en brindar los servicios educativos de calidad a los estudiantes de escuelas del Sistema Educativo Estatal, a través del desarrollo de ambientes escolares que propicien el aprendizaje, la equidad y perspectiva de género, mediante servicios que sean reconocidos por su calidad.	Variación de los servicios a los Porcentaje del Sistema crecimiento de matrícula.	$((\text{TEAICEA}/\text{TEAICEA}) - 1) * 100$
		NOMBRE	FÓRMULA
		TEAICEA = Total de estudiantes atendidos el inicio del ciclo escolar actual.	$1,025.00$
		TEAICEIA = Total de estudiantes atendidos el inicio del ciclo escolar inmediato anterior.	$1,020.00$
PROPOSITO	Las alumnas y alumnos de Universidad Tecnológica de Parral presentan facilidad para preparación profesional de calidad.	de la Porcentaje de Parral cobertura en su zona de influencia.	$(\text{TEAUTPICE}/\text{TEAUTPICE}) * 100$
		de (TEAUTPICE) / atendidos en la UTP al inicio del ciclo escolar.	$1,025.00$
		TENSZI = Total de estudiantes de nivel superior en la zona de influencia.	$6,223.00$
			16.47

GOBIERNO DEL ESTADO DE CHIHUAHUA
Presupuesto de Egresos para el Ejercicio Fiscal 2025
Presupuesto Basado en Resultados
Indicadores Transversales

433 - UNIVERSIDAD TECNOLÓGICA DE PARRAL

ALINEACIÓN AL PLAN ESTATAL DE DESARROLLO

E104T4 - SALUD, DESARROLLO HUMANO E IDENTIDAD CHIHUAHUA - EDUCACIÓN - RESPETO DE LOS DERECHOS HUMANOS

PROGRAMA - 2E070C1 - CALIDAD DE LOS SERVICIOS EN LA EDUCACIÓN SUPERIOR

DEFINICIÓN	BENEFICIARIOS		
	TIPO	TOTAL	HOMBRES
Brindar a la alumnas y alumnos de Educación Superior Tecnológica servicios Alumnas y alumnos educativos de calidad que fortalezcan el desarrollo y crecimiento profesional de los estudiantes de la Universidad Tecnológica de Parral.		1,025	410
			615

Indicadores y Recursos Destinados a la Atención de Jóvenes

OBJETIVO A MEDIR		DATOS DEL INDICADOR	
NIVEL	RESUMEN NARRATIVO	NOMBRE	FÓRMULA
COMPONENTE C01	Tutorías académicas otorgadas.	Porcentaje de eficiencia tutorial. *100	EAC = Estudiantes que acreditan en el cuatrimestre. TEAC = Total de estudiantes atendidos en el cuatrimestre.
ACTIVIDAD C0101	Otorgamiento de asesorías académicas.	de (AAE/AAO) *100	AAE = Asesorías académicas efectivas AAO = Asesorías académicas otorgadas
ACTIVIDAD C0102	Elaboración de reportes de seguimiento tutorial.	de (REDFT/RPDF T)*100	REDFT = Reportes entregados por docentes con función tutorial. RPDFT = Reportes programados por docentes con función tutorial.
COMPONENTE C02	Apoyos en descuentos a colegiaturas otorgados.	de (EBBI/TEA) *100	EBBI = Estudiantes beneficiados con la beca institucional. TEA = Total de estudiantes atendidos .



GOBIERNO DEL ESTADO DE CHIHUAHUA
Presupuesto de Egresos para el Ejercicio Fiscal 2025
Presupuesto Basado en Resultados
Indicadores Transversales

433 - UNIVERSIDAD TECNOLÓGICA DE PARRAL

ALINEACIÓN AL PLAN ESTATAL DE DESARROLLO

E104T4 - SALUD, DESARROLLO HUMANO E IDENTIDAD CHIHUAHUA - EDUCACIÓN - RESPETO DE LOS DERECHOS HUMANOS

PROGRAMA - 2E070C1 - CALIDAD DE LOS SERVICIOS EN LA EDUCACIÓN SUPERIOR

DEFINICIÓN	BENEFICIARIOS			
	TIPO	TOTAL	MUJERES	HOMBRES
Brindar a la alumnas y alumnos de Educación Superior Tecnológica servicios Alumnas y alumnos educativos de calidad que fortalezcan el desarrollo y crecimiento profesional de los estudiantes de la Universidad Tecnológica de Parral.		1,025	410	615

Indicadores y Recursos Destinados a la Atención de Jóvenes

OBJETIVO A MEDIR		DATOS DEL INDICADOR			
NIVEL	RESUMEN NARRATIVO	NOMBRE	FÓRMULA	META	
ACTIVIDAD C0201	Difusión de convocatoria descuentos en colegiatura.	Porcentaje de convocatorias difundidas.	de (CBID/CBIP) *100	CBID = Convocatorias de beca institucional difundida. CBIP = Convocatorias de beca institucional programadas. 3.00	100.00
ACTIVIDAD C0202	Acompañamiento en la conformación de expedientes.	Porcentaje expedientes conformados.	de (ECBI/EPBI) *100	ECBI = Expedientes conformados de becas institucionales EPBI = Expedientes programados de becas institucionales 825.00	100.00
ACTIVIDAD C0203	Aprobación de solicitudes descuentos en colegiaturas.	Porcentaje solicitudes aprobadas.	de (SBIA/SBIR) *100	SBIA = Solicitudes de becas institucionales aprobadas. SBIR = Solicitudes de becas institucionales recibidas. 490.00 825.00	59.39
COMPONENTE C03	Docentes evaluados.	Porcentaje docentes con evaluación satisfactoria.	de (DES/DE)*100	DES = Docentes con evaluación satisfactoria. DE = Docentes evaluados. 152.00 159.00	95.60



GOBIERNO DEL ESTADO DE CHIHUAHUA
Presupuesto de Egresos para el Ejercicio Fiscal 2025
Presupuesto Basado en Resultados
Indicadores Transversales

433 - UNIVERSIDAD TECNOLÓGICA DE PARRAL

ALINEACIÓN AL PLAN ESTATAL DE DESARROLLO

E104T4 - SALUD, DESARROLLO HUMANO E IDENTIDAD CHIHUAHUA - EDUCACIÓN - RESPETO DE LOS DERECHOS HUMANOS

PROGRAMA - 2E070C1 - CALIDAD DE LOS SERVICIOS EN LA EDUCACIÓN SUPERIOR

DEFINICIÓN	BENEFICIARIOS			
	TIPO	TOTAL	MUJERES	HOMBRES
Brindar a la alumnas y alumnos de Educación Superior Tecnológica servicios Alumnas y alumnos educativos de calidad que fortalezcan el desarrollo y crecimiento profesional de los estudiantes de la Universidad Tecnológica de Parral.		1,025	410	615

Indicadores y Recursos Destinados a la Atención de Jóvenes

OBJETIVO A MEDIR		DATOS DEL INDICADOR				
NIVEL	RESUMEN NARRATIVO	NOMBRE	FÓRMULA	META		
ACTIVIDAD C0301	Capacitación al docente	Porcentaje docentes capacitados.	de (TDC/TDU) *100	TDC = Total de docentes capacitados	130.00	81.76
ACTIVIDAD C0302	Formación de docentes con perfil PRODEP.	Porcentaje docentes con perfil Programa para el Desarrollo Profesional Docente.	de (DTCPP/DTCU) *100	TDU = Total de docentes en la Universidad	5.00	27.78
COMPONENTE C04	Servicios de apoyo al estudiante evaluados.	Porcentaje estudiantes satisfechos	de (ESSOU/EEES) *100	ESSOU = Estudiantes satisfechos con los servicios que ofrece la Universidad. EEES = Estudiantes encuestados en la evaluación de servicios.	284.00	80.00
ACTIVIDAD C0401	Implementación de auditorías internas y externas del Sistema de Gestión de Calidad.	Porcentaje de auditorías de calidad.	de (ACR/ACP) de *100	ACR = Auditorías de calidad realizadas ACP = Auditorías de calidad programadas.	3.00	100.00



GOBIERNO DEL ESTADO DE CHIHUAHUA
Presupuesto de Egresos para el Ejercicio Fiscal 2025
Presupuesto Basado en Resultados
Indicadores Transversales

433 - UNIVERSIDAD TECNOLÓGICA DE PARRAL

ALINEACIÓN AL PLAN ESTATAL DE DESARROLLO

E104T4 - SALUD, DESARROLLO HUMANO E IDENTIDAD CHIHUAHUA - EDUCACIÓN - RESPETO DE LOS DERECHOS HUMANOS

PROGRAMA - 2E070C1 - CALIDAD DE LOS SERVICIOS EN LA EDUCACIÓN SUPERIOR

DEFINICIÓN	BENEFICIARIOS		
	TIPO	TOTAL	HOMBRES

Brindar a la alumnas y alumnos de Educación Superior Tecnológica servicios Alumnas y alumnos educativos de calidad que fortalezcan el desarrollo y crecimiento profesional de los estudiantes de la Universidad Tecnológica de Parral.		1,025	410	615
--	--	-------	-----	-----

Indicadores y Recursos Destinados a la Atención de Jóvenes

OBJETIVO A MEDIR		DATOS DEL INDICADOR	
NIVEL	RESUMEN NARRATIVO	NOMBRE	FÓRMULA
ACTIVIDAD C0402	Certificación de la Universidad en Porcentaje de (CCO/CCP) de (CCO/CCP) certificaciones de *100 calidad.	CCO = Certificados de calidad obtenidos. CCP = Certificados de calidad programados.	2.00
	certificación de calidad: ISO 9001 e ISO 21001		2.00
			100.00



GOBIERNO DEL ESTADO DE CHIHUAHUA
Presupuesto de Egresos para el Ejercicio Fiscal 2025
Presupuesto Basado en Resultados
Indicadores Transversales

434 - UNIVERSIDAD PEDAGÓGICA NACIONAL DEL ESTADO DE CHIHUAHUA

ALINEACIÓN AL PLAN ESTATAL DE DESARROLLO

E104T4 - SALUD, DESARROLLO HUMANO E IDENTIDAD CHIHUAHUA - EDUCACIÓN - RESPETO DE LOS DERECHOS HUMANOS

PROGRAMA - 2E210C1 - FORTALECIMIENTO A LA PROFESIONALIZACIÓN DE LA FUNCIÓN DOCENTE (DOCENCIA EN LA EDUCACIÓN SUPERIOR)

DEFINICIÓN	BENEFICIARIOS		
	TIPO	TOTAL	HOMBRES

Fortalecer el desarrollo del personal docente activo para lograr la transformación Docentes del modelo educativo, priorizando el interés de los estudiantes de educación superior. 346 193 153

Indicadores y Recursos Destinados a la Atención de Jóvenes

OBJETIVO A MEDIR		DATOS DEL INDICADOR	
NIVEL	RESUMEN NARRATIVO	NOMBRE	FÓRMULA
ACTIVIDAD C0101	Capacitación a docentes	Porcentaje de docentes capacitados en áreas disciplinares de los programas educativo	NDCAD = Número de docentes capacitados en áreas disciplinares NDIP = Número de docentes que integran la plantilla
			250.00 346.00 72.25
		Porcentaje de personal docente capacitado en temas de equidad e igualdad de genero	PDCTEIG/TP = Personal docente capacitados en temas de equidad e igualdad de genero TPDU = Total del personal docente capacitado en temas de equidad e igualdad de genero
			220.00 346.00 63.58



GOBIERNO DEL ESTADO DE CHIHUAHUA
Presupuesto de Egresos para el Ejercicio Fiscal 2025
Presupuesto Basado en Resultados
Indicadores Transversales

434 - UNIVERSIDAD PEDAGÓGICA NACIONAL DEL ESTADO DE CHIHUAHUA

ALINEACIÓN AL PLAN ESTATAL DE DESARROLLO

E104T4 - SALUD, DESARROLLO HUMANO E IDENTIDAD CHIHUAHUA - EDUCACIÓN - RESPETO DE LOS DERECHOS HUMANOS

PROGRAMA - 2E210C1 - FORTALECIMIENTO A LA PROFESIONALIZACIÓN DE LA FUNCIÓN DOCENTE (DOCENCIA EN LA EDUCACIÓN SUPERIOR)

DEFINICIÓN	BENEFICIARIOS		
	TIPO	TOTAL	HOMBRES
Fortalecer el desarrollo del personal docente activo para lograr la transformación del modelo educativo, priorizando el interés de los estudiantes de educación superior.	Docentes	346	153

Indicadores y Recursos Destinados a la Atención de Jóvenes

NIVEL	OBJETIVO A MEDIR	RESUMEN NARRATIVO	NOMBRE	DATOS DEL INDICADOR	
				FÓRMULA	META
ACTIVIDAD C0102	Capacitación del personal docente para modalidad mixta	Porcentaje de docentes capacitados y actualizados en modalidad mixta	DCM/NDIP de *100	200.00	57.80
		docentes capacitados y actualizados en modalidad mixta	NDIP = Número de docentes que integran la plantilla	346.00	
ACTIVIDAD C0201	Capacitación de docentes para elaboración de proyectos de intervención educativa	Porcentaje de docentes capacitados en elaboración de proyectos de intervención educativa	(DACEPI/TPA) de *100	50.00	14.45
		para la elaboración de proyectos de intervención educativa	DACEPI = Docentes académicos capacitados, en elaboración de proyectos de intervención	346.00	
			TPA = Total de personal académico		



GOBIERNO DEL ESTADO DE CHIHUAHUA
Presupuesto de Egresos para el Ejercicio Fiscal 2025
Presupuesto Basado en Resultados
Indicadores Transversales

434 - UNIVERSIDAD PEDAGÓGICA NACIONAL DEL ESTADO DE CHIHUAHUA

ALINEACIÓN AL PLAN ESTATAL DE DESARROLLO

E104T4 - SALUD, DESARROLLO HUMANO E IDENTIDAD CHIHUAHUA - EDUCACIÓN - RESPETO DE LOS DERECHOS HUMANOS

PROGRAMA - 2E210C1 - FORTALECIMIENTO A LA PROFESIONALIZACIÓN DE LA FUNCIÓN DOCENTE (DOCENCIA EN LA EDUCACIÓN SUPERIOR)

DEFINICIÓN	BENEFICIARIOS		
	TIPO	TOTAL	HOMBRES

Fortalecer el desarrollo del personal docente activo para lograr la transformación Docentes del modelo educativo, priorizando el interés de los estudiantes de educación superior.		346	193	153
--	--	-----	-----	-----

Indicadores y Recursos Destinados a la Atención de Jóvenes

OBJETIVO A MEDIR		DATOS DEL INDICADOR	
NIVEL	RESUMEN NARRATIVO	NOMBRE	FÓRMULA
ACTIVIDAD C0401	Revisión de requisitos establecidos en la convocatoria	de docentes que cumplen con el tiempo completo que cumplen con los requisitos establecidos en las convocatorias	DTCCREC/DT de docentes que cumplen con los requisitos establecidos en las convocatorias
			50.00
			100.00



GOBIERNO DEL ESTADO DE CHIHUAHUA
Presupuesto de Egresos para el Ejercicio Fiscal 2025
Presupuesto Basado en Resultados
Indicadores Transversales

434 - UNIVERSIDAD PEDAGÓGICA NACIONAL DEL ESTADO DE CHIHUAHUA

ALINEACIÓN AL PLAN ESTATAL DE DESARROLLO

E104T4 - SALUD, DESARROLLO HUMANO E IDENTIDAD CHIHUAHUA - EDUCACIÓN - RESPETO DE LOS DERECHOS HUMANOS

PROGRAMA - 2E212C1 - COBERTURA EN EDUCACIÓN SUPERIOR

DEFINICIÓN	BENEFICIARIOS		
	TIPO	TOTAL	HOMBRES
		3,487	469

Garantizar el derecho al servicio educativo a la población de 18 a 23 años de edad Estudiantes en las diferentes modalidades de la educación superior con una visión inclusiva, equitativa y con perspectiva de género.

Indicadores y Recursos Destinados a la Atención de Jóvenes

OBJETIVO A MEDIR		DATOS DEL INDICADOR		
NIVEL	RESUMEN NARRATIVO	NOMBRE	FÓRMULA	META
ACTIVIDAD C0101	Recepción de solicitudes para servicio social	Porcentaje de estudiantes que gestionan su servicio social	EPAS = Estudiantes que gestionan su servicio social ELVRSS = Estudiantes de licenciatura viables para realizar su servicio social	1,100.00 1,110.00
ACTIVIDAD C0202	Generación de usuarios	Porcentaje de estudiantes que tiene cuenta institucional	ECI = Estudiantes que tienen cuenta institucional MTE = Matricula total de estudiantes	3,555.00 3,555.00
ACTIVIDAD C0302	Autorización de solicitudes	Porcentaje de estudiantes con solicitudes validadas	ESV = Estudiantes con solicitudes validadas MT = Matricula total de estudiantes	1,300.00 3,555.00



GOBIERNO DEL ESTADO DE CHIHUAHUA
Presupuesto de Egresos para el Ejercicio Fiscal 2025
Presupuesto Basado en Resultados
Indicadores Transversales

434 - UNIVERSIDAD PEDAGÓGICA NACIONAL DEL ESTADO DE CHIHUAHUA

ALINEACIÓN AL PLAN ESTATAL DE DESARROLLO

E104T4 - SALUD, DESARROLLO HUMANO E IDENTIDAD CHIHUAHUA - EDUCACIÓN - RESPETO DE LOS DERECHOS HUMANOS

PROGRAMA - 2E212C1 - COBERTURA EN EDUCACIÓN SUPERIOR

DEFINICIÓN	BENEFICIARIOS		
	TIPO	TOTAL	HOMBRES
Garantizar el derecho al servicio educativo a la población de 18 a 23 años de edad Estudiantes en las diferentes modalidades de la educación superior con una visión inclusiva, equitativa y con perspectiva de género.		3,487	469
		3,018	

Indicadores y Recursos Destinados a la Atención de Jóvenes

OBJETIVO A MEDIR		DATOS DEL INDICADOR	
NIVEL	RESUMEN NARRATIVO	NOMBRE	FÓRMULA
ACTIVIDAD C0401	Implementación del programa de tutorías	Porcentaje de docentes que implementan el programa de tutorías	DIP = Número de docentes que implementan el programa de tutorías
		TD = Total de docentes de la Universidad	80.00
			346.00
			23.12



GOBIERNO DEL ESTADO DE CHIHUAHUA
Presupuesto de Egresos para el Ejercicio Fiscal 2025
Presupuesto Basado en Resultados
Indicadores Transversales

435 - UNIVERSIDAD TECNOLÓGICA DE LA BABICORA

ALINEACIÓN AL PLAN ESTATAL DE DESARROLLO

E104T4 - SALUD, DESARROLLO HUMANO E IDENTIDAD CHIHUAHUA - EDUCACIÓN - RESPETO DE LOS DERECHOS HUMANOS

PROGRAMA - 2E189C1 - VINCULACIÓN CON LOS SECTORES PRODUCTIVOS, SOCIALES Y EDUCATIVOS

DEFINICIÓN	BENEFICIARIOS		
	TIPO	TOTAL	HOMBRES
Asegurar mecanismos de vinculación para las alumnas y alumnos egresados de educación superior con los sectores productivos, sociales y educativos que incidan en el bienestar social, desarrollo económico y en la transferencia de conocimientos con un alto grado de responsabilidad social, a través de la generación transparente y oportuna de recursos.	Egresados	946	554

Indicadores y Recursos Destinados a la Atención de Jóvenes

NIVEL	OBJETIVO A MEDIR	RESUMEN NARRATIVO	NOMBRE	DATOS DEL INDICADOR		
				FÓRMULA	META	
FIN	Contribuir a brindar los servicios educativos de calidad a los estudiantes de escuelas del Sistema Educativo Estatal, a través del desarrollo de ambientes escolares que propicien el aprendizaje, la inclusión, equidad y perspectiva de género, fortaleciendo los mecanismos de vinculación con los sectores gubernamental, productivo y social que garanticen la inserción de los egresados al sector productivo y que les permitan adaptarse a las exigencias sociales y a las necesidades de desarrollo del entorno.	Contribuir a brindar los servicios educativos de calidad a los estudiantes de escuelas del Sistema Educativo Estatal, a través del desarrollo de ambientes escolares que propicien el aprendizaje, la inclusión, equidad y perspectiva de género, fortaleciendo los mecanismos de vinculación con los sectores gubernamental, productivo y social que garanticen la inserción de los egresados al sector productivo y que les permitan adaptarse a las exigencias sociales y a las necesidades de desarrollo del entorno.	Porcentaje de satisfacción de los empleadores	ERP = Encuestas con resultados positivos TEA = Total de encuestas aplicadas	168.00 170.00	98.82



GOBIERNO DEL ESTADO DE CHIHUAHUA
Presupuesto de Egresos para el Ejercicio Fiscal 2025
Presupuesto Basado en Resultados
Indicadores Transversales

435 - UNIVERSIDAD TECNOLÓGICA DE LA BABÍCORA

ALINEACIÓN AL PLAN ESTATAL DE DESARROLLO

E104T4 - SALUD, DESARROLLO HUMANO E IDENTIDAD CHIHUAHUA - EDUCACIÓN - RESPETO DE LOS DERECHOS HUMANOS

PROGRAMA - 2E189C1 - VINCULACIÓN CON LOS SECTORES PRODUCTIVOS, SOCIALES Y EDUCATIVOS

DEFINICIÓN	BENEFICIARIOS		
	TIPO	TOTAL	HOMBRES
		946	392

554

Asegurar mecanismos de vinculación para las alumnas y alumnos egresados de Egresados educación superior con los sectores productivos, sociales y educativos que incidan en el bienestar social, desarrollo económico y en la transferencia de conocimientos con un alto grado de responsabilidad social, a través de la generación transparente y oportuna de recursos.

Indicadores y Recursos Destinados a la Atención de Jóvenes

OBJETIVO A MEDIR		DATOS DEL INDICADOR	
NIVEL	RESUMEN NARRATIVO	NOMBRE	FÓRMULA
PROPOSITO	Las egresadas y egresados de la Universidad Tecnológica de Babícora cuentan con suficientes mecanismos de vinculación con los sectores productivos, sociales y educativos.	de la Porcentaje de la egresados *100	NEL = Número de egresados y egresadas laborando TEPA = Total de egresados y egresadas
COMPONENTE C01	Vinculación con los sectores productivos, sociales y educativos realizada.	de (SR/SP)*100 al exterior realizados	SR = Servicios realizados SP = Servicios programados
ACTIVIDAD C0101	Realización de las reuniones consejo de vinculación y pertinencia.	de (RR/ RP)*100 reuniones realizadas	RR = Reuniones realizadas RP = Reuniones programadas



GOBIERNO DEL ESTADO DE CHIHUAHUA
Presupuesto de Egresos para el Ejercicio Fiscal 2025
Presupuesto Basado en Resultados
Indicadores Transversales

435 - UNIVERSIDAD TECNOLÓGICA DE LA BABÍCORA

ALINEACIÓN AL PLAN ESTATAL DE DESARROLLO

E104T4 - SALUD, DESARROLLO HUMANO E IDENTIDAD CHIHUAHUA - EDUCACIÓN - RESPETO DE LOS DERECHOS HUMANOS

PROGRAMA - 2E189C1 - VINCULACIÓN CON LOS SECTORES PRODUCTIVOS, SOCIALES Y EDUCATIVOS

DEFINICIÓN	BENEFICIARIOS			
	TIPO	TOTAL	MUJERES	HOMBRES

Asegurar mecanismos de vinculación para las alumnas y alumnos egresados de Egresados 554
 educación superior con los sectores productivos, sociales y educativos que incidan 392
 en el bienestar social, desarrollo económico y en la transferencia de conocimientos 946
 con un alto grado de responsabilidad social, a través de la generación transparente
 y oportuna de recursos.

Indicadores y Recursos Destinados a la Atención de Jóvenes

OBJETIVO A MEDIR		DATOS DEL INDICADOR		
NIVEL	RESUMEN NARRATIVO	NOMBRE	FÓRMULA	META
ACTIVIDAD C0102	Colocación de alumnado en estadías.	Porcentaje de alumnado colocado en estadías.	$\frac{\text{NACE/TACPA}}{E} * 100$ NACE = Número de alumnado colocado en estadía TACPAE = Total de alumnado que culminó su proceso anterior a estadías	100.00 220.00
COMPONENTE C02	Implementación de servicios de educación continua.	Porcentaje de recurso extraordinario recabado	$\frac{RR}{RM} * 100$ RR = Recursos recabados RM = Recursos meta	100.00 100,000.00
ACTIVIDAD C0201	Realización del programa para aprovechamiento del conocimiento.	Porcentaje de recurso extraordinario recabado	$\frac{RR}{RM} * 100$ RR = Recursos recabados RM = Recursos meta	100.00 100,000.00



GOBIERNO DEL ESTADO DE CHIHUAHUA
Presupuesto de Egresos para el Ejercicio Fiscal 2025
Presupuesto Basado en Resultados
Indicadores Transversales

435 - UNIVERSIDAD TECNOLÓGICA DE LA BABICORA

ALINEACIÓN AL PLAN ESTATAL DE DESARROLLO

E104T4 - SALUD, DESARROLLO HUMANO E IDENTIDAD CHIHUAHUA - EDUCACIÓN - RESPETO DE LOS DERECHOS HUMANOS

PROGRAMA - 2E189C1 - VINCULACIÓN CON LOS SECTORES PRODUCTIVOS, SOCIALES Y EDUCATIVOS

DEFINICIÓN	BENEFICIARIOS		
	TIPO	TOTAL	HOMBRES
Asegurar mecanismos de vinculación para las alumnas y alumnos egresados de Egresados educación superior con los sectores productivos, sociales y educativos que incidan en el bienestar social, desarrollo económico y en la transferencia de conocimientos con un alto grado de responsabilidad social, a través de la generación transparente y oportuna de recursos.		946	554
		392	

Indicadores y Recursos Destinados a la Atención de Jóvenes

OBJETIVO A MEDIR		DATOS DEL INDICADOR	
NIVEL	RESUMEN NARRATIVO	NOMBRE	FÓRMULA
ACTIVIDAD C0202	Realización de proyectos de vinculación con el entorno.	de Porcentaje de proyectos de vinculación con el entorno realizados	de (PE/PP)*100 PE = Proyectos ejecutados PP = Proyectos programados
			1.00 1.00
			100.00



GOBIERNO DEL ESTADO DE CHIHUAHUA
Presupuesto de Egresos para el Ejercicio Fiscal 2025
Presupuesto Basado en Resultados
Indicadores Transversales

435 - UNIVERSIDAD TECNOLÓGICA DE LA BABÍCORA

ALINEACIÓN AL PLAN ESTATAL DE DESARROLLO

E104T4 - SALUD, DESARROLLO HUMANO E IDENTIDAD CHIHUAHUA - EDUCACIÓN - RESPETO DE LOS DERECHOS HUMANOS

PROGRAMA - 2E191C1 - FORMACIÓN EN EDUCACIÓN SUPERIOR TECNOLÓGICA

DEFINICIÓN	BENEFICIARIOS		
	TIPO	TOTAL	HOMBRES
Proporcionar un servicio integral, incluyente y de calidad a través del apoyo Alumnos y alumnas de académico, económico y/o social para las alumnas y alumnos de educación superior superior tecnológica, con la finalidad de brindarles mayores oportunidades de tecnológica ingreso, permanencia y egreso que aseguren su trayectoria educativa.	Alumnos y alumnas de educación superior tecnológica	508	264
		244	

Indicadores y Recursos Destinados a la Atención de Jóvenes

OBJETIVO A MEDIR	RESUMEN NARRATIVO	NOMBRE	DATOS DEL INDICADOR		
			FÓRMULA	META	
FIN	Contribuir a brindar los servicios educativos de calidad a los estudiantes del Sistema Educativo Estatal, a través del desarrollo de ambientes escolares que propicien el aprendizaje, la equidad y perspectiva de género para asegurar el ingreso, permanencia y egreso de los alumnos y alumnas de educación superior tecnológica con un servicio integral de calidad en programas educativos acreditados y/o evaluados.	Porcentaje de satisfacción de los estudiantes con la gestión institucional	$(AS/TAE)*100$	410.00	80.71
			AS = Alumnas y alumnos satisfechos TAE = Total de alumnos y alumnos encuestados	508.00	



GOBIERNO DEL ESTADO DE CHIHUAHUA
Presupuesto de Egresos para el Ejercicio Fiscal 2025
Presupuesto Basado en Resultados
Indicadores Transversales

435 - UNIVERSIDAD TECNOLÓGICA DE LA BABICORA

ALINEACIÓN AL PLAN ESTATAL DE DESARROLLO

E104T4 - SALUD, DESARROLLO HUMANO E IDENTIDAD CHIHUAHUA - EDUCACIÓN - RESPETO DE LOS DERECHOS HUMANOS

PROGRAMA - 2E191C1 - FORMACIÓN EN EDUCACIÓN SUPERIOR TECNOLÓGICA

DEFINICIÓN	BENEFICIARIOS		
	TIPO	TOTAL	HOMBRES
Proporcionar un servicio integral, incluyente y de calidad a través del apoyo Alumnos y alumnas de académico, económico y/o social para las alumnas y alumnos de educación superior superior tecnológica, con la finalidad de brindarles mayores oportunidades de tecnológica ingreso, permanencia y egreso que aseguren su trayectoria educativa.		508	264
		244	

Indicadores y Recursos Destinados a la Atención de Jóvenes

OBJETIVO A MEDIR		DATOS DEL INDICADOR	
NIVEL	RESUMEN NARRATIVO	NOMBRE	FÓRMULA
PROPOSITO	Alumnos y alumnas de la Universidad Tecnológica de la Babicora permanecen en los programas educativos de educación superior hasta concluir su trayectoria educativa.	Variación Porcentual de Babicora alumnos inscritos en la Universidad Tecnológica de Babicora	$(\text{AIUTBA}/\text{AIUT BA}_1) \times 100$ AIUTBA = Alumnos inscritos en la Universidad Tecnológica de la Babicora en el año actual AIUTBA_1 = Alumnos inscritos en la Universidad Tecnológica de la Babicora en el año anterior
COMPONENTE C01	Campaña de la oferta educativa efectuada.	Porcentaje de alumnos y alumnas que se inscriben en la Universidad debido a la promoción realizada	$(\text{AICP}/\text{ITAI}) \times 100$ AICP = Alumnos inscritos a causa de promoción TAI = Total de alumnos inscritos
			508.00
			371.00
			255.00
			260.00
			98.08
			36.93



GOBIERNO DEL ESTADO DE CHIHUAHUA
Presupuesto de Egresos para el Ejercicio Fiscal 2025
Presupuesto Basado en Resultados
Indicadores Transversales

435 - UNIVERSIDAD TECNOLÓGICA DE LA BABICORA

ALINEACIÓN AL PLAN ESTATAL DE DESARROLLO

E104T4 - SALUD, DESARROLLO HUMANO E IDENTIDAD CHIHUAHUA - EDUCACIÓN - RESPETO DE LOS DERECHOS HUMANOS

PROGRAMA - 2E191C1 - FORMACIÓN EN EDUCACIÓN SUPERIOR TECNOLÓGICA

DEFINICIÓN	BENEFICIARIOS		
	TIPO	TOTAL	HOMBRES

Proporcionar un servicio integral, incluyente y de calidad a través del apoyo Alumnos y alumnas de académico, económico y/o social para las alumnas y alumnos de educación superior superior tecnológica, con la finalidad de brindarles mayores oportunidades de tecnológica ingreso, permanencia y egreso que aseguren su trayectoria educativa.

264

244

508

Indicadores y Recursos Destinados a la Atención de Jóvenes

OBJETIVO A MEDIR		DATOS DEL INDICADOR	
NIVEL	RESUMEN NARRATIVO	NOMBRE	FÓRMULA
ACTIVIDAD C0101	Difusión de la oferta educativa en medios de comunicación.	Porcentaje de actividades de difusión de la oferta educativa	de (APCANI/APP) para la captación de nuevo ingreso APPCANI = Actividades de promoción planeadas APP = Actividades de promoción planeadas
ACTIVIDAD C0102	Realización de visitas a Instituciones de Educación Media Superior.	Porcentaje de visitas a escuelas de educación superior	VR = Visitas realizadas VP = Visitas programadas
COMPONENTE C02	Educación integral de brindada.	Porcentaje de estudiantes que se reinscriben de un periodo a otro	ER-E = Número de estudiantes reinscritos EIPA = Número de estudiantes inscritos en el periodo inmediato anterior
			100.00
			12.00
			12.00
			14.00
			14.00
			350.00
			371.00
			100.00
			94.34



GOBIERNO DEL ESTADO DE CHIHUAHUA
Presupuesto de Egresos para el Ejercicio Fiscal 2025
Presupuesto Basado en Resultados
Indicadores Transversales

435 - UNIVERSIDAD TECNOLÓGICA DE LA BABICORA

ALINEACIÓN AL PLAN ESTATAL DE DESARROLLO

E104T4 - SALUD, DESARROLLO HUMANO E IDENTIDAD CHIHUAHUA - EDUCACIÓN - RESPETO DE LOS DERECHOS HUMANOS

PROGRAMA - 2E191C1 - FORMACIÓN EN EDUCACIÓN SUPERIOR TECNOLÓGICA

DEFINICIÓN	BENEFICIARIOS		
	TIPO	TOTAL	HOMBRES
Proporcionar un servicio integral, incluyente y de calidad a través del apoyo Alumnos y alumnas de académico, económico y/o social para las alumnas y alumnos de educación educación superior superior tecnológica, con la finalidad de brindarles mayores oportunidades de tecnológica ingreso, permanencia y egreso que aseguren su trayectoria educativa.	264	508	244

Proporcionar un servicio integral, incluyente y de calidad a través del apoyo Alumnos y alumnas de académico, económico y/o social para las alumnas y alumnos de educación educación superior superior tecnológica, con la finalidad de brindarles mayores oportunidades de tecnológica ingreso, permanencia y egreso que aseguren su trayectoria educativa.

Indicadores y Recursos Destinados a la Atención de Jóvenes

OBJETIVO A MEDIR		DATOS DEL INDICADOR	
NIVEL	RESUMEN NARRATIVO	NOMBRE	FÓRMULA
ACTIVIDAD C0201	Impartición de tutorías de Agricultura Sustentable y Protegida.	Porcentaje de cumplimiento del Programa de Tutorías de Agricultura Sustentable y Protegida	$(TR/TTP)*100$ TR = Tutorías realizadas TTP = Total de tutorías programadas
			24.00
			24.00
			100.00



GOBIERNO DEL ESTADO DE CHIHUAHUA
Presupuesto de Egresos para el Ejercicio Fiscal 2025
Presupuesto Basado en Resultados
Indicadores Transversales

435 - UNIVERSIDAD TECNOLÓGICA DE LA BABÍCORA

ALINEACIÓN AL PLAN ESTATAL DE DESARROLLO

E104T4 - SALUD, DESARROLLO HUMANO E IDENTIDAD CHIHUAHUA - EDUCACIÓN - RESPETO DE LOS DERECHOS HUMANOS

PROGRAMA - 2E191C1 - FORMACIÓN EN EDUCACIÓN SUPERIOR TECNOLÓGICA

DEFINICIÓN	BENEFICIARIOS		
	TIPO	TOTAL	HOMBRES

Proporcionar un servicio integral, incluyente y de calidad a través del apoyo Alumnos y alumnas de académico, económico y/o social para las alumnas y alumnos de educación superior superior tecnológica, con la finalidad de brindarles mayores oportunidades de tecnológica ingreso, permanencia y egreso que aseguren su trayectoria educativa.

264

244

508

Indicadores y Recursos Destinados a la Atención de Jóvenes

OBJETIVO A MEDIR		DATOS DEL INDICADOR	
NIVEL	RESUMEN NARRATIVO	NOMBRE	FÓRMULA
ACTIVIDAD C0202	Impartición de tutorías de Innovación y Operaciones Comerciales Internacionales.	de (TR/TTP)*100 al Programa de Tutorías de Innovación de Negocios Mercadotecnia, y Operaciones Comerciales Internacionales	TR = Tutorías realizadas TTP = Total de tutoría programadas
			24.00
			24.00
			100.00



GOBIERNO DEL ESTADO DE CHIHUAHUA
Presupuesto de Egresos para el Ejercicio Fiscal 2025
Presupuesto Basado en Resultados
Indicadores Transversales

435 - UNIVERSIDAD TECNOLÓGICA DE LA BABICORA

ALINEACIÓN AL PLAN ESTATAL DE DESARROLLO

E104T4 - SALUD, DESARROLLO HUMANO E IDENTIDAD CHIHUAHUA - EDUCACIÓN - RESPETO DE LOS DERECHOS HUMANOS

PROGRAMA - 2E191C1 - FORMACIÓN EN EDUCACIÓN SUPERIOR TECNOLÓGICA

DEFINICIÓN	BENEFICIARIOS			
	TIPO	TOTAL	MUJERES	HOMBRES
Proporcionar un servicio integral, incluyente y de calidad a través del apoyo Alumnos y alumnas de académico, económico y/o social para las alumnas y alumnos de educación superior superior tecnológica, con la finalidad de brindarles mayores oportunidades de tecnológica ingreso, permanencia y egreso que aseguren su trayectoria educativa.		508	244	264

Indicadores y Recursos Destinados a la Atención de Jóvenes

NIVEL	OBJETIVO A MEDIR	RESUMEN NARRATIVO	NOMBRE	DATOS DEL INDICADOR		
				FÓRMULA	META	
ACTIVIDAD C0203	Impartición de Mantenimiento Mecatrónica.	tutorías Industrial de Programa de Tutorías de Mantenimiento Industrial y Mecatrónica.	de Porcentaje y cumplimiento al Programa de Tutorías de Mantenimiento Industrial y Mecatrónica.	$(TR/TTP)*100$	TR = Tutorías realizadas TTP = Total de tutorías programadas	100.00 24.00 24.00
ACTIVIDAD C0204	Impartición de Académica La Junta.	tutorías Unidad Académica La Junta.	de Porcentaje cumplimiento al Programa de Tutorías Unidad Académica La Junta	$(TR/TTP)*100$	TR = Tutorías realizadas TTP = Total de tutorías programadas	100.00 24.00 24.00



GOBIERNO DEL ESTADO DE CHIHUAHUA
Presupuesto de Egresos para el Ejercicio Fiscal 2025
Presupuesto Basado en Resultados
Indicadores Transversales

435 - UNIVERSIDAD TECNOLÓGICA DE LA BABICORA

ALINEACIÓN AL PLAN ESTATAL DE DESARROLLO

E104T4 - SALUD, DESARROLLO HUMANO E IDENTIDAD CHIHUAHUA - EDUCACIÓN - RESPETO DE LOS DERECHOS HUMANOS

PROGRAMA - 2E191C1 - FORMACIÓN EN EDUCACIÓN SUPERIOR TECNOLÓGICA

DEFINICIÓN	BENEFICIARIOS			
	TIPO	TOTAL	MUJERES	HOMBRES

Proporcionar un servicio integral, incluyente y de calidad a través del apoyo Alumnos y alumnas de académico, económico y/o social para las alumnas y alumnos de educación superior tecnológica, con la finalidad de brindarles mayores oportunidades de tecnológica ingreso, permanencia y egreso que aseguren su trayectoria educativa.

264

244

508

Indicadores y Recursos Destinados a la Atención de Jóvenes

OBJETIVO A MEDIR		DATOS DEL INDICADOR			
NIVEL	RESUMEN NARRATIVO	NOMBRE	FÓRMULA	META	
ACTIVIDAD C0205	Impartición de tutorías Académica Madera.	Unidad de tutorías Programa de Tutorías Unidad Académica Madera	de (TR/TTP)*100 al cumplimiento de Tutorías Unidad Académica Madera	TR = Tutorías realizadas TTP = Total de tutorías programadas	100.00 24.00 24.00
ACTIVIDAD C0206	Acreditación de los educativos de Ingeniería	programas educativos reconocidos por su calidad	de (PEA/TPE)*100 programas educativos acreditados	PEA = Programas educativos reconocidos TPE = Total de programas educativos	40.00 2.00 5.00



GOBIERNO DEL ESTADO DE CHIHUAHUA
Presupuesto de Egresos para el Ejercicio Fiscal 2025
Presupuesto Basado en Resultados
Indicadores Transversales

435 - UNIVERSIDAD TECNOLÓGICA DE LA BABÍCORA

ALINEACIÓN AL PLAN ESTATAL DE DESARROLLO

E104T4 - SALUD, DESARROLLO HUMANO E IDENTIDAD CHIHUAHUA - EDUCACIÓN - RESPETO DE LOS DERECHOS HUMANOS

PROGRAMA - 2E191C1 - FORMACIÓN EN EDUCACIÓN SUPERIOR TECNOLÓGICA

DEFINICIÓN	BENEFICIARIOS		
	TIPO	TOTAL	HOMBRES

Proporcionar un servicio integral, incluyente y de calidad a través del apoyo Alumnos y alumnas de académico, económico y/o social para las alumnas y alumnos de educación superior superior tecnológica, con la finalidad de brindarles mayores oportunidades de tecnológica ingreso, permanencia y egreso que aseguren su trayectoria educativa.

264

244

508

Indicadores y Recursos Destinados a la Atención de Jóvenes

OBJETIVO A MEDIR		DATOS DEL INDICADOR	
NIVEL	RESUMEN NARRATIVO	NOMBRE	FÓRMULA
COMPONENTE C03	Estímulos estudiantiles otorgados.	Porcentaje de alumnos y alumnas de la UT de la Babicora beneficiados con estímulos estudiantiles	$\frac{(AB/TA)*100}{AB = \text{Alumnos y alumnas beneficiados}}$ $TA = \text{Total de alumnos y alumnas}$
ACTIVIDAD C0301	Gestión de apoyos para estudiantes de nuevo ingreso.	Porcentaje de convocatorias emitidas para la entrega de apoyos	$\frac{(CD/CR)*100}{CD = \text{Convocatorias difundidas}}$ $CR = \text{Convocatorias recibidas}$
			<p>350.00</p> <p>371.00</p> <p>3.00</p> <p>3.00</p> <p>100.00</p>



GOBIERNO DEL ESTADO DE CHIHUAHUA
Presupuesto de Egresos para el Ejercicio Fiscal 2025
Presupuesto Basado en Resultados
Indicadores Transversales

435 - UNIVERSIDAD TECNOLÓGICA DE LA BABÍCORA

ALINEACIÓN AL PLAN ESTATAL DE DESARROLLO

E104T4 - SALUD, DESARROLLO HUMANO E IDENTIDAD CHIHUAHUA - EDUCACIÓN - RESPETO DE LOS DERECHOS HUMANOS

PROGRAMA - 2E191C1 - FORMACIÓN EN EDUCACIÓN SUPERIOR TECNOLÓGICA

DEFINICIÓN	BENEFICIARIOS		
	TIPO	TOTAL	HOMBRES
Proporcionar un servicio integral, incluyente y de calidad a través del apoyo Alumnos y alumnas de académico, económico y/o social para las alumnas y alumnos de educación superior superior tecnológica, con la finalidad de brindarles mayores oportunidades de tecnológica ingreso, permanencia y egreso que aseguren su trayectoria educativa.		508	264
		244	

Indicadores y Recursos Destinados a la Atención de Jóvenes

OBJETIVO A MEDIR		DATOS DEL INDICADOR	
NIVEL	RESUMEN NARRATIVO	NOMBRE	FÓRMULA
ACTIVIDAD C0302	Recepción de solicitudes de apoyo para el alumnado de reingreso.	Porcentaje de solicitudes aprobadas	$(SA/SR)*100$
		solicitudes aprobadas	SA = Solicitudes aprobadas
		aprobadas	SR = Solicitudes recibidas
			160.00
			296.00
			54.05



GOBIERNO DEL ESTADO DE CHIHUAHUA
Presupuesto de Egresos para el Ejercicio Fiscal 2025
Presupuesto Basado en Resultados
Indicadores Transversales

435 - UNIVERSIDAD TECNOLÓGICA DE LA BABICORA

ALINEACIÓN AL PLAN ESTATAL DE DESARROLLO

E104T4 - SALUD, DESARROLLO HUMANO E IDENTIDAD CHIHUAHUA - EDUCACIÓN - RESPETO DE LOS DERECHOS HUMANOS

PROGRAMA - 2E201C1 - APOYO INSTITUCIONAL A LA EDUCACIÓN SUPERIOR TECNOLÓGICA

DEFINICIÓN	BENEFICIARIOS		
	TIPO	TOTAL	HOMBRES
Asegurar la calidad de los servicios de educación superior para alumnos y alumnas Alumnos y alumnas mediante la gestión oportuna de los recursos humanos, materiales y financieros necesarios para la operación institucional.	Alumnos y alumnas	371	172
			199

Indicadores y Recursos Destinados a la Atención de Jóvenes

OBJETIVO A MEDIR	RESUMEN NARRATIVO	NOMBRE	DATOS DEL INDICADOR		
			FÓRMULA	META	
FIN	Contribuir a brindar los servicios educativos de calidad a los estudiantes de escuelas del Sistema Educativo Estatal, a través del desarrollo de programas que cumplan con los estándares de calidad a nivel nacional.	Porcentaje de alumnos satisfechos con la gestión del desarrollo de programas educativos institucionales	$(AS/TAE)*100$	AS = Alumnos satisfechos TAE = Total de alumnos encuestados	410.00 508.00
PROPOSITO	Los alumnos y alumnas de educación superior tecnológica cuentan con acceso a servicios de educación superior con una gestión transparente, eficiente y de calidad.	Variación con Porcentaje de matrícula total atendida en la Universidad Tecnológica de Babicora	$((MTA/MTE)-1)*100$	MTA = Matrícula total atendida MTE = Matrícula total estimada	16.30 371.00 319.00
ACTIVIDAD C0101	Capacitación del personal académico y administrativo.	Porcentaje de capacitaciones	$(CR/CP)*100$	CR = Capacitaciones realizadas CP = Capacitaciones programadas	100.00 10.00



GOBIERNO DEL ESTADO DE CHIHUAHUA
Presupuesto de Egresos para el Ejercicio Fiscal 2025
Presupuesto Basado en Resultados
Indicadores Transversales

435 - UNIVERSIDAD TECNOLÓGICA DE LA BABÍCORA

ALINEACIÓN AL PLAN ESTATAL DE DESARROLLO

E104T4 - SALUD, DESARROLLO HUMANO E IDENTIDAD CHIHUAHUA - EDUCACIÓN - RESPETO DE LOS DERECHOS HUMANOS

PROGRAMA - 2E201C1 - APOYO INSTITUCIONAL A LA EDUCACIÓN SUPERIOR TECNOLÓGICA

DEFINICIÓN	BENEFICIARIOS			
	TIPO	TOTAL	MUJERES	HOMBRES

Asegurar la calidad de los servicios de educación superior para alumnos y alumnas Alumnos y alumnas 371 172 199 mediante la gestión oportuna de los recursos humanos, materiales y financieros necesarios para la operación institucional.

Indicadores y Recursos Destinados a la Atención de Jóvenes

NIVEL	RESUMEN NARRATIVO	NOMBRE	DATOS DEL INDICADOR			
			FÓRMULA	META		
ACTIVIDAD C0102	Operación del Sistema de Gestión Integral.	Porcentaje de certificaciones conservadas	de $(CC/CA)*100$	CC = Certificaciones conservadas CA = Certificaciones actuales	2.00 3.00	66.67
ACTIVIDAD C0103	Realización de la rendición de cuentas y transparencia.	Porcentaje de calificación obtenida en transparencia	de $(CO/CPA)*100$	CO = Calificación obtenida CPA = Calificación programada	97.00 97.00	100.00
ACTIVIDAD C0104	Promoción de un entorno organizacional favorable.	Porcentaje personal satisfecho con el clima laboral	de $(ESRP/TESR)*100$	ESRP = Encuesta de satisfacción con resultados positivos TESR = Total de encuestas de satisfacción realizadas	59.00 65.00	90.77
COMPONENTE C02	Institución con modelo laboral y no implementado.	Porcentaje de igualdad de discriminación encuestas de satisfacción	de $(PS/PE)*100$	PS = Personal satisfecho PE = Personal encuestado	58.00 65.00	89.23



GOBIERNO DEL ESTADO DE CHIHUAHUA
Presupuesto de Egresos para el Ejercicio Fiscal 2025
Presupuesto Basado en Resultados
Indicadores Transversales

435 - UNIVERSIDAD TECNOLÓGICA DE LA BABÍCORA

ALINEACIÓN AL PLAN ESTATAL DE DESARROLLO

E104T4 - SALUD, DESARROLLO HUMANO E IDENTIDAD CHIHUAHUA - EDUCACIÓN - RESPETO DE LOS DERECHOS HUMANOS

PROGRAMA - 2E201C1 - APOYO INSTITUCIONAL A LA EDUCACIÓN SUPERIOR TECNOLÓGICA

DEFINICIÓN	BENEFICIARIOS		
	TIPO	TOTAL	HOMBRES

Asegurar la calidad de los servicios de educación superior para alumnos y alumnas Alumnos y alumnas 371 172 199 mediante la gestión oportuna de los recursos humanos, materiales y financieros necesarios para la operación institucional.

Indicadores y Recursos Destinados a la Atención de Jóvenes

OBJETIVO A MEDIR		DATOS DEL INDICADOR	
NIVEL	RESUMEN NARRATIVO	NOMBRE	FÓRMULA
ACTIVIDAD C0201	Realización de campañas de sensibilización en igualdad laboral y no discriminación.	de Porcentaje de (CSR/CSP) de *100	100.00
		de sensibilización	12.00
		de (CR/CP)*100	12.00
ACTIVIDAD C0202	Realización de capacitaciones en igualdad laboral y no discriminación que fomenten la perspectiva de género, inclusión, responsabilidad social e igualdad.	de (CR/CP)*100	100.00
		de (CR/CP)*100	12.00



GOBIERNO DEL ESTADO DE CHIHUAHUA
Presupuesto de Egresos para el Ejercicio Fiscal 2025
Presupuesto Basado en Resultados
Indicadores Transversales

436 - COMISIÓN ESTATAL DE VIVIENDA, SUELO E INFRAESTRUCTURA DE CHIHUAHUA

ALINEACIÓN AL PLAN ESTATAL DE DESARROLLO

E304T4 - ORDENAMIENTO TERRITORIAL MODERNO Y SUSTENTABLE - VIVIENDA - RESPETO DE LOS DERECHOS HUMANOS

PROGRAMA - 2E086C1 - VIVIENDA DIGNA

DEFINICIÓN	BENEFICIARIOS		
	TIPO	TOTAL	HOMBRES

Brindar accesos óptimos de materiales, créditos y subsidios para acciones de Población mejoramiento, adquisición, rehabilitación y ampliación de vivienda urbana y rural, con el fin de que la población en situación de pobreza y rezago social cuenten con una vivienda digna.

TIPO	TOTAL	HOMBRES
	5,868	1,854
	4,014	

Indicadores y Recursos Destinados a la Atención de Jóvenes

OBJETIVO A MEDIR		DATOS DEL INDICADOR	
NIVEL	RESUMEN NARRATIVO	NOMBRE	FÓRMULA
ACTIVIDAD C0102	Validación de solicitudes de acciones de vivienda	Porcentaje de solicitudes aprobadas	de (SAVA/SAVR) *100
		SAVA = Solicitud de Acciones de Vivienda Aprobadas	1,330.00
		SAVR = Solicitud de Acciones de Vivienda Recibidas	1,330.00
			META 100.00

GOBIERNO DEL ESTADO DE CHIHUAHUA
Presupuesto de Egresos para el Ejercicio Fiscal 2025
Presupuesto Basado en Resultados
Indicadores Transversales

437 - UNIVERSIDAD TECNOLÓGICA DE PAQUIMÉ

ALINEACIÓN AL PLAN ESTATAL DE DESARROLLO

E104T4 - SALUD, DESARROLLO HUMANO E IDENTIDAD CHIHUAHUA - EDUCACIÓN - RESPETO DE LOS DERECHOS HUMANOS

PROGRAMA - 2E140C1 - VINCULACIÓN, EXTENSIÓN Y SERVICIOS ACADÉMICOS EN EDUCACIÓN MEDIA SUPERIOR Y SUPERIOR

DEFINICIÓN	BENEFICIARIOS			
	TIPO	TOTAL	MUJERES	HOMBRES

Fortalecer los esquemas de vinculación de los estudiantes próximos a egresar de educación superior con el sector educativo, social y productivo que incidan en el bienestar social, el crecimiento económico y la transferencia de conocimientos científicos, tecnológicos con un alto grado de responsabilidad social, mediante la disposición transparente y oportuna de recursos. Así como la difusión y divulgación del arte, la cultura y la ciencia en conjunto con la promoción del deporte para fortalecer la formación integral de manera incluyente y con sentido humanista que aporte soluciones innovadoras al entorno.

Alumnas y alumnos

183

93

90

Indicadores y Recursos Destinados a la Atención de Jóvenes

OBJETIVO A MEDIR		DATOS DEL INDICADOR			
NIVEL	RESUMEN NARRATIVO	NOMBRE	FÓRMULA	META	
FIN	Contribuir a fortalecer los mecanismos de vinculación y participación de la sociedad civil en beneficio de los sujetos prioritarios para su desarrollo integral a través de la vinculación entre el sector educativo y productivo.	Porcentaje de los empleadores de la sociedad civil en beneficio de los sujetos prioritarios para su desarrollo integral a través de la vinculación entre el sector educativo y productivo.	de (ESDEUTP/TE E)*100 ESDEUTP = Empleadores satisfechos con el desempeño de los egresados TEE = Total de empleadores encuestados	183.00 183.00	100.00
PROPOSITO	Los alumnos y alumnas de la Universidad Tecnológica de Paquimé presentan eficiente vinculación con los sectores públicos, social y privado para la gestión de los egresados .	de la Porcentaje de Alumnas y alumnos egresados incorporados en el sector laboral de (AAEISL/TAAE) y *100 AAEISL = Alumnas y alumnos egresados incorporados en el sector laboral TAAE = Total de las alumnas y alumnos egresados en el sector laboral	100.00	180.00	55.56



GOBIERNO DEL ESTADO DE CHIHUAHUA
Presupuesto de Egresos para el Ejercicio Fiscal 2025
Presupuesto Basado en Resultados
Indicadores Transversales

437 - UNIVERSIDAD TECNOLÓGICA DE PAQUIMÉ

ALINEACIÓN AL PLAN ESTATAL DE DESARROLLO

E104T4 - SALUD, DESARROLLO HUMANO E IDENTIDAD CHIHUAHUA - EDUCACIÓN - RESPETO DE LOS DERECHOS HUMANOS

PROGRAMA - 2E140C1 - VINCULACIÓN, EXTENSIÓN Y SERVICIOS ACADÉMICOS EN EDUCACIÓN MEDIA SUPERIOR Y SUPERIOR

DEFINICIÓN	BENEFICIARIOS		
	TIPO	TOTAL	HOMBRES

Fortalecer los esquemas de vinculación de los estudiantes próximos a egresar de Alumnas y alumnos 93 90 educación superior con el sector educativo, social y productivo que incidan en el bienestar social, el crecimiento económico y la transferencia de conocimientos científicos, tecnológicos con un alto grado de responsabilidad social, mediante la disposición transparente y oportuna de recursos. Así como la difusión y divulgación del arte, la cultura y la ciencia en conjunto con la promoción del deporte para fortalecer la formación integral de manera incluyente y con sentido humanista que aporte soluciones innovadoras al entorno.

Indicadores y Recursos Destinados a la Atención de Jóvenes

OBJETIVO A MEDIR		DATOS DEL INDICADOR	
NIVEL	RESUMEN NARRATIVO	NOMBRE	FÓRMULA
COMPONENTE C01	Convenios con el sector educativo realizados.	Porcentaje convenios celebrados	de (CC/CP)*100 CC = Convenios celebrados. CP = convenios programados
ACTIVIDAD C0101	Realización Estadías profesionales.	Porcentaje alumnos que concluye sus estadías.	de (AACSE/TAAIE y)*100 AACSE = Alumnas y alumnos que concluye satisfactoriamente sus estadías TAAIE = Total de alumnas y alumnos que ingreso a estadías
			10.00 10.00 170.00 180.00
			100.00 94.44

GOBIERNO DEL ESTADO DE CHIHUAHUA
Presupuesto de Egresos para el Ejercicio Fiscal 2025
Presupuesto Basado en Resultados
Indicadores Transversales

437 - UNIVERSIDAD TECNOLÓGICA DE PAQUIMÉ

ALINEACIÓN AL PLAN ESTATAL DE DESARROLLO

E104T4 - SALUD, DESARROLLO HUMANO E IDENTIDAD CHIHUAHUA - EDUCACIÓN - RESPETO DE LOS DERECHOS HUMANOS

PROGRAMA - 2E140C1 - VINCULACIÓN, EXTENSIÓN Y SERVICIOS ACADÉMICOS EN EDUCACIÓN MEDIA SUPERIOR Y SUPERIOR

DEFINICIÓN	BENEFICIARIOS		
	TIPO	TOTAL	HOMBRES
		183	93

Fortalecer los esquemas de vinculación de los estudiantes próximos a egresar de educación superior con el sector educativo, social y productivo que incidan en el bienestar social, el crecimiento económico y la transferencia de conocimientos científicos, tecnológicos con un alto grado de responsabilidad social, mediante la disposición transparente y oportuna de recursos. Así como la difusión y divulgación del arte, la cultura y la ciencia en conjunto con la promoción del deporte para fortalecer la formación integral de manera incluyente y con sentido humanista que aporte soluciones innovadoras al entorno.

Indicadores y Recursos Destinados a la Atención de Jóvenes

OBJETIVO A MEDIR		DATOS DEL INDICADOR	
NIVEL	RESUMEN NARRATIVO	NOMBRE	FÓRMULA
ACTIVIDAD C0102	Realización de visitas, talleres y conferencias.	Porcentaje de visitas, talleres y conferencias realizados.	$\frac{VTCR}{VTCR + 100} \times 100$ VTCR = Visitas, talleres y conferencias realizados VTCP = Visitas, talleres y conferencias programados
COMPONENTE C02	Convenios con empresas fuera de localidad realizados.	Porcentaje de convenios externos celebrados.	$\frac{CC}{CC + CP} \times 100$ CC = Convenios externos celebrados. CP = Convenios externos programados.
			150.00 160.00 3.00 3.00 93.75 100.00



GOBIERNO DEL ESTADO DE CHIHUAHUA
Presupuesto de Egresos para el Ejercicio Fiscal 2025
Presupuesto Basado en Resultados
Indicadores Transversales

437 - UNIVERSIDAD TECNOLÓGICA DE PAQUIMÉ

ALINEACIÓN AL PLAN ESTATAL DE DESARROLLO

E104T4 - SALUD, DESARROLLO HUMANO E IDENTIDAD CHIHUAHUA - EDUCACIÓN - RESPETO DE LOS DERECHOS HUMANOS

PROGRAMA - 2E140C1 - VINCULACIÓN, EXTENSIÓN Y SERVICIOS ACADÉMICOS EN EDUCACIÓN MEDIA SUPERIOR Y SUPERIOR

DEFINICIÓN	BENEFICIARIOS		
	TIPO	TOTAL	HOMBRES

Fortalecer los esquemas de vinculación de los estudiantes próximos a egresar de educación superior con el sector educativo, social y productivo que incidan en el bienestar social, el crecimiento económico y la transferencia de conocimientos científicos, tecnológicos con un alto grado de responsabilidad social, mediante la disposición transparente y oportuna de recursos. Así como la difusión y divulgación del arte, la cultura y la ciencia en conjunto con la promoción del deporte para fortalecer la formación integral de manera incluyente y con sentido humanista que aporte soluciones innovadoras al entorno.	Alumnas y alumnos	183	93	90
---	-------------------	-----	----	----

Indicadores y Recursos Destinados a la Atención de Jóvenes

OBJETIVO A MEDIR		DATOS DEL INDICADOR	
NIVEL	RESUMEN NARRATIVO	NOMBRE	FÓRMULA
ACTIVIDAD C0201	Realización de prácticas profesionales fuera del Estado de Chihuahua o en el extranjero.	Porcentaje de alumnos que realizan movilidad estudiantil.	AARME = Alumnas y alumnos que realizan movilidad estudiantil. TAA = Total de alumnas y alumnos
			15.00
			900.00
			1.67



GOBIERNO DEL ESTADO DE CHIHUAHUA
Presupuesto de Egresos para el Ejercicio Fiscal 2025
Presupuesto Basado en Resultados
Indicadores Transversales

437 - UNIVERSIDAD TECNOLÓGICA DE PAQUIMÉ

ALINEACIÓN AL PLAN ESTATAL DE DESARROLLO

E104T4 - SALUD, DESARROLLO HUMANO E IDENTIDAD CHIHUAHUA - EDUCACIÓN - RESPETO DE LOS DERECHOS HUMANOS

PROGRAMA - 2E210C1 - FORTALECIMIENTO A LA PROFESIONALIZACIÓN DE LA FUNCIÓN DOCENTE (DOCENCIA EN LA EDUCACIÓN SUPERIOR)

DEFINICIÓN	BENEFICIARIOS			
	TIPO	TOTAL	MUJERES	HOMBRES
Fortalecer el desarrollo del personal docente activo para lograr la transformación Docentes del modelo educativo, priorizando el interés de los estudiantes de educación superior.	Docentes	51	28	23

Indicadores y Recursos Destinados a la Atención de Jóvenes

NIVEL	OBJETIVO A MEDIR	RESUMEN NARRATIVO	NOMBRE	DATOS DEL INDICADOR		
				FÓRMULA	META	
FIN	Contribuir a fortalecer el nivel de profesionalización y capacitación de los maestros para brindar enseñanza de calidad a través del desarrollo de ambientes escolares que propicien el aprendizaje	Contribuir a fortalecer el nivel de profesionalización y capacitación de los maestros para brindar enseñanza de calidad a través del desarrollo de ambientes escolares que propicien el aprendizaje	Porcentaje de personal docente *100 en actividades de investigación científica.	DAIC = Docentes en actividades de investigación científica.	2.00	3.92
PROPOSITO	Las y los docentes de la Universidad Tecnológica de Paquimé cuentan con suficientes conocimientos para brindar una enseñanza de calidad	Las y los docentes de la Universidad Tecnológica de Paquimé cuentan con suficientes conocimientos para brindar una enseñanza de calidad	Porcentaje de personal docente TP)*100 a licenciatura.	TDUTP = Total de docentes de la UTPaquimé.	51.00	
COMPONENTE C01	Capacitación otorgada a docentes	Capacitación otorgada a docentes	Porcentaje de personal docente P)*100 capacitado.	DCGEML/TDU = Docentes que cuentan con un grado de escolaridad mayor a licenciatura. TDUTP = Total de docentes de la UTPaquimé.	17.00	33.33
				DUTPC = Docentes de la UTPaquimé capacitados. TDUTP = Total de docentes de la UTPaquimé.	5.00	9.80
					51.00	



GOBIERNO DEL ESTADO DE CHIHUAHUA
Presupuesto de Egresos para el Ejercicio Fiscal 2025
Presupuesto Basado en Resultados
Indicadores Transversales

437 - UNIVERSIDAD TECNOLÓGICA DE PAQUIMÉ

ALINEACIÓN AL PLAN ESTATAL DE DESARROLLO

E104T4 - SALUD, DESARROLLO HUMANO E IDENTIDAD CHIHUAHUA - EDUCACIÓN - RESPETO DE LOS DERECHOS HUMANOS

PROGRAMA - 2E210C1 - FORTALECIMIENTO A LA PROFESIONALIZACIÓN DE LA FUNCIÓN DOCENTE (DOCENCIA EN LA EDUCACIÓN SUPERIOR)

DEFINICIÓN	BENEFICIARIOS		
	TIPO	TOTAL	HOMBRES

Fortalecer el desarrollo del personal docente activo para lograr la transformación del modelo educativo, priorizando el interés de los estudiantes de educación superior.	Docentes	51	28	23
---	----------	----	----	----

Indicadores y Recursos Destinados a la Atención de Jóvenes

OBJETIVO A MEDIR		DATOS DEL INDICADOR			
NIVEL	RESUMEN NARRATIVO	NOMBRE	FÓRMULA	META	
ACTIVIDAD C0101	Implementación de plan de capacitación anual	de cumplimiento del plan anual de capacitación.	de (ARPC/APPC) *100	2.00	100.00
ACTIVIDAD C0102	Evaluación docente satisfactoria	Porcentaje de docentes con evaluación satisfactoria.	de (DES/TD)*100	153.00	100.00
COMPONENTE C02	Descuentos de colegiatura otorgados al personal de la Universidad	Porcentaje de docentes que reciben apoyo para la continuidad de posgrados.	de (DBD/TD)*100	3.00	5.88
			TD = Total de docentes evaluados.	51.00	



GOBIERNO DEL ESTADO DE CHIHUAHUA
Presupuesto de Egresos para el Ejercicio Fiscal 2025
Presupuesto Basado en Resultados
Indicadores Transversales

437 - UNIVERSIDAD TECNOLÓGICA DE PAQUIMÉ

ALINEACIÓN AL PLAN ESTATAL DE DESARROLLO

E104T4 - SALUD, DESARROLLO HUMANO E IDENTIDAD CHIHUAHUA - EDUCACIÓN - RESPETO DE LOS DERECHOS HUMANOS

PROGRAMA - 2E210C1 - FORTALECIMIENTO A LA PROFESIONALIZACIÓN DE LA FUNCIÓN DOCENTE (DOCENCIA EN LA EDUCACIÓN SUPERIOR)

DEFINICIÓN	BENEFICIARIOS			
	TIPO	TOTAL	MUJERES	HOMBRES
Fortalecer el desarrollo del personal docente activo para lograr la transformación Docentes del modelo educativo, priorizando el interés de los estudiantes de educación superior.		51	28	23

Indicadores y Recursos Destinados a la Atención de Jóvenes

OBJETIVO A MEDIR		DATOS DEL INDICADOR			
NIVEL	RESUMEN NARRATIVO	NOMBRE	FÓRMULA	META	
ACTIVIDAD C0201	Descuento de colegiatura.	Porcentaje de solicitudes para *100 apoyos en la continuidad de estudios.	SAR = Solicitudes de apoyo recibidas. SAP = Solicitudes de apoyo programadas	3.00 3.00	100.00
ACTIVIDAD C0202	Aprobación de apoyos en descuentos de colegiatura	Porcentaje de apoyos aprobados para la continuidad de estudios.	AA = Apoyos aprobados AP = Apoyo programados	3.00 3.00	100.00



GOBIERNO DEL ESTADO DE CHIHUAHUA
Presupuesto de Egresos para el Ejercicio Fiscal 2025
Presupuesto Basado en Resultados
Indicadores Transversales

437 - UNIVERSIDAD TECNOLÓGICA DE PAQUIMÉ

ALINEACIÓN AL PLAN ESTATAL DE DESARROLLO

E104T4 - SALUD, DESARROLLO HUMANO E IDENTIDAD CHIHUAHUA - EDUCACIÓN - RESPETO DE LOS DERECHOS HUMANOS

PROGRAMA - 2E211C1 - PERMANENCIA DE LOS ESTUDIANTES EN EDUCACIÓN SUPERIOR

DEFINICIÓN	BENEFICIARIOS		
	TIPO	TOTAL	HOMBRES
		42	15
		27	

Brindar servicios educativos a las alumnas y alumnos de educación superior con Alumnas y alumnos acciones que aseguren su permanencia y su egreso.

Indicadores y Recursos Destinados a la Atención de Jóvenes

NIVEL	OBJETIVO A MEDIR	RESUMEN NARRATIVO	NOMBRE	DATOS DEL INDICADOR		
				FÓRMULA	META	
FIN	Contribuir a brindar los servicios educativos de calidad a los estudiantes de escuelas del Sistema Educativo Estatal, a través del desarrollo de ambientes escolares que propicien el aprendizaje, la inclusión, equidad y perspectiva de género en la Universidad Tecnológica de Paquimé.	Porcentaje de los eficiencia terminal.	de (AAACEUTP/AAI UTP)*100	AAACEUTP = Alumnas y alumnos que concluyeron sus estudios en la UTPaquimé	180.00	40.00
				AAAIUTP = Alumnas y alumnos que ingresaron UTPaquimé	450.00	
PROPOSITO	Alumnas y alumnos de la Universidad Tecnológica de Paquimé continúan con sus estudios.	Variación porcentual de deserción de alumnas y alumnos respecto al año actual y el anterior	((AAAEUTP/AA AEUTP_1)-1) de las *100	AAAEUTP = Alumnas y alumnos que abandonan sus estudios en la UTPaquimé en el año actual	150.00	-11.76
				AAAEUTP_1 = Alumnas y alumnos que abandonan sus estudios en la UTPaquimé en el año anterior	170.00	



GOBIERNO DEL ESTADO DE CHIHUAHUA
Presupuesto de Egresos para el Ejercicio Fiscal 2025
Presupuesto Basado en Resultados
Indicadores Transversales

437 - UNIVERSIDAD TECNOLÓGICA DE PAQUIMÉ

ALINEACIÓN AL PLAN ESTATAL DE DESARROLLO

E104T4 - SALUD, DESARROLLO HUMANO E IDENTIDAD CHIHUAHUA - EDUCACIÓN - RESPETO DE LOS DERECHOS HUMANOS

PROGRAMA - 2E211C1 - PERMANENCIA DE LOS ESTUDIANTES EN EDUCACIÓN SUPERIOR

DEFINICIÓN	BENEFICIARIOS		
	TIPO	TOTAL	HOMBRES

Brindar servicios educativos a las alumnas y alumnos de educación superior con Alumnas y alumnos acciones que aseguren su permanencia y su egreso. 42 15 27

Indicadores y Recursos Destinados a la Atención de Jóvenes

OBJETIVO A MEDIR		DATOS DEL INDICADOR	
NIVEL	RESUMEN NARRATIVO	NOMBRE	FÓRMULA
COMPONENTE C01	Servicios estudiantiles otorgados.	Porcentaje de satisfacción de las alumnas y alumnos con los servicios estudiantiles proporcionados	de (AASSP/TAAE) *100 AASSP = Alumnas y alumnos satisfechos con los servicios proporcionados TAAE = Total de alumnas y alumnos encuestados
ACTIVIDAD C0101	Impartición de tutorías	Porcentaje de alumnas y alumnos atendidos	AAT = Alumnas y alumnos atendidos en tutorías TAAE = Total de alumnas y alumnos
ACTIVIDAD C0102	Realización de trámites oficiales de titulación.	Porcentaje de alumnas y alumnos titulados	AAT = Alumnas y alumnos titulados TAAE = Total de alumnas y alumnos egresados

370.00 82.22
450.00
2,000.00 100.00
2,000.00
200.00 8.16
2,450.00



GOBIERNO DEL ESTADO DE CHIHUAHUA
Presupuesto de Egresos para el Ejercicio Fiscal 2025
Presupuesto Basado en Resultados
Indicadores Transversales

437 - UNIVERSIDAD TECNOLÓGICA DE PAQUIMÉ

ALINEACIÓN AL PLAN ESTATAL DE DESARROLLO

E104T4 - SALUD, DESARROLLO HUMANO E IDENTIDAD CHIHUAHUA - EDUCACIÓN - RESPETO DE LOS DERECHOS HUMANOS

PROGRAMA - 2E211C1 - PERMANENCIA DE LOS ESTUDIANTES EN EDUCACIÓN SUPERIOR

DEFINICIÓN	BENEFICIARIOS			
	TIPO	TOTAL	MUJERES	HOMBRES
Brindar servicios educativos a las alumnas y alumnos de educación superior con Alumnas y alumnos acciones que aseguren su permanencia y su egreso.	Alumnas y alumnos	42	15	27

Indicadores y Recursos Destinados a la Atención de Jóvenes

OBJETIVO A MEDIR		DATOS DEL INDICADOR		
NIVEL	RESUMEN NARRATIVO	NOMBRE	FÓRMULA	META
ACTIVIDAD C0103	Realización de plan anual de mantenimiento.	de Porcentaje cumplimiento del *100 de plan mantenimiento	ARPM = Actividades realizadas del plan de mantenimiento APPM = Actividades programadas del plan de mantenimiento	185.00 185.00
COMPONENTE C02	Descuentos otorgados.	en colegiaturas alumnos y alumnas becados.	de (AAB/TAA)*100 y de (AAB/TAA)*100 TAA = Total de alumnas y alumnos	750.00 2,000.00
ACTIVIDAD C0201	Realización de colegiatura con enfoque de género.	de descuento en alumnas becadas.	de (AB/TAPB)*100 TAPB = Total de alumnas programadas becadas.	420.00 420.00
ACTIVIDAD C0202	Realización de la autorización de colegiatura de la Universidad Tecnológica de Paquime.	de trabajo para descuentos en mesas de *100 de trabajo *100 de Universidad realizadas.	de (MTR/MTP) MTR = Mesas de trabajo realizadas. MTP = Mesas de trabajo programadas.	3.00 3.00



GOBIERNO DEL ESTADO DE CHIHUAHUA
Presupuesto de Egresos para el Ejercicio Fiscal 2025
Presupuesto Basado en Resultados
Indicadores Transversales

437 - UNIVERSIDAD TECNOLÓGICA DE PAQUIMÉ

ALINEACIÓN AL PLAN ESTATAL DE DESARROLLO

E104T4 - SALUD, DESARROLLO HUMANO E IDENTIDAD CHIHUAHUA - EDUCACIÓN - RESPETO DE LOS DERECHOS HUMANOS

PROGRAMA - 2E211C1 - PERMANENCIA DE LOS ESTUDIANTES EN EDUCACIÓN SUPERIOR

DEFINICIÓN	BENEFICIARIOS		
	TIPO	TOTAL	HOMBRES

Brindar servicios educativos a las alumnas y alumnos de educación superior con acciones que aseguren su permanencia y su egreso.	Alumnas y alumnos	42	15	27
--	-------------------	----	----	----

Indicadores y Recursos Destinados a la Atención de Jóvenes

OBJETIVO A MEDIR		DATOS DEL INDICADOR	
NIVEL	RESUMEN NARRATIVO	NOMBRE	FÓRMULA
ACTIVIDAD C0203	Gestión y realización de trámites de descuentos en colegiatura externos.	Porcentaje de becas externas *100 gestionadas.	BEG = Becas externas gestionadas / becas externas *100 gestionadas.
			30.00
		TBPG = Total de becas programadas a gestionar	30.00
			100.00



GOBIERNO DEL ESTADO DE CHIHUAHUA
Presupuesto de Egresos para el Ejercicio Fiscal 2025
Presupuesto Basado en Resultados
Indicadores Transversales

437 - UNIVERSIDAD TECNOLÓGICA DE PAQUIMÉ

ALINEACIÓN AL PLAN ESTATAL DE DESARROLLO

E104T4 - SALUD, DESARROLLO HUMANO E IDENTIDAD CHIHUAHUA - EDUCACIÓN - RESPETO DE LOS DERECHOS HUMANOS

PROGRAMA - 2E212C1 - COBERTURA EN EDUCACIÓN SUPERIOR

DEFINICIÓN	BENEFICIARIOS		
	TIPO	TOTAL	HOMBRES
		400	210

Garantizar el derecho al servicio educativo a la población de 18 a 23 años de edad Egresados en las diferentes modalidades de la educación superior con una visión inclusiva, equitativa y con perspectiva de género.

Indicadores y Recursos Destinados a la Atención de Jóvenes

OBJETIVO A MEDIR		DATOS DEL INDICADOR	
NIVEL	RESUMEN NARRATIVO	NOMBRE	FÓRMULA
PROPOSITO	Las y los egresados de media superior presentan facilidad de acceso a educación superior ofertados por Universidad Tecnológica de Paquimé	Variación de la porcentual de NIUTP_1)-1) y *100 alumnos inscritos en la UTPaquimé	$((AANIUTP/AA\ NIUTP_1)-1) * 100$ AANIUTP_1 = Alumnos y alumnas de nuevo ingreso inscritos en la UTPaquimé en el año anterior
			450.00
			430.00
ACTIVIDAD C0101	Difusión en medios digitales de programas educativos	de los Porcentaje de POPPEUTP programas educativos de la UTPaquimé	POPPEUTP = Publicaciones orientadas a la promoción de los programas educativos de la UTPaquimé
			10.00
			100.00
			10.00



GOBIERNO DEL ESTADO DE CHIHUAHUA
Presupuesto de Egresos para el Ejercicio Fiscal 2025
Presupuesto Basado en Resultados
Indicadores Transversales

437 - UNIVERSIDAD TECNOLÓGICA DE PAQUIMÉ

ALINEACIÓN AL PLAN ESTATAL DE DESARROLLO

E104T4 - SALUD, DESARROLLO HUMANO E IDENTIDAD CHIHUAHUA - EDUCACIÓN - RESPETO DE LOS DERECHOS HUMANOS

PROGRAMA - 2E212C1 - COBERTURA EN EDUCACIÓN SUPERIOR

DEFINICIÓN	BENEFICIARIOS		
	TIPO	TOTAL	HOMBRES
Garantizar el derecho al servicio educativo a la población de 18 a 23 años de edad Egresados en las diferentes modalidades de la educación superior con una visión inclusiva, equitativa y con perspectiva de género.		400	210

Indicadores y Recursos Destinados a la Atención de Jóvenes

NIVEL	OBJETIVO A MEDIR	RESUMEN NARRATIVO	NOMBRE	DATOS DEL INDICADOR		
				FÓRMULA	META	
ACTIVIDAD C0102	Realización de visitas guiadas para escuelas de media superior	Porcentaje de visitas guiadas para escuelas de nivel medio superior	de (VGENMS/VG PENMS)*100	VGENMS = Vistas guiadas de escuelas de nivel medio superior VG PENMS = Vistas guiadas programadas de escuelas de nivel medio superior	28.00 28.00	100.00
COMPONENTE C02	Descuentos en el pago a estudiantes otorgados	Porcentaje de nuevo ingreso de colegiaturas otorgadas	de (DCOEUTP/TD pago de colegiaturas otorgadas en el CP)*100	DCOEUTP = Descuento en colegiatura otorgadas a estudiantes de la UTPaquimé TDCP = Total de descuentos en colegiaturas programados.	380.00 400.00	95.00
ACTIVIDAD C0201	Revisión de la base de datos de nuevo ingreso	Porcentaje de alumnos nuevo ingreso validados en la base de datos de la UTPaquimé	de (AAVBDUTP/T y AAVBDUTPP) alumnos de *100	AAVBDUTP = Alumnos y alumnas validados en la base de datos de la UTPaquimé. TAAVBDUTPP = Total de alumnos y alumnas validados en la base de datos de la UTPaquime programados.	400.00 400.00	100.00



GOBIERNO DEL ESTADO DE CHIHUAHUA
Presupuesto de Egresos para el Ejercicio Fiscal 2025
Presupuesto Basado en Resultados
Indicadores Transversales

437 - UNIVERSIDAD TECNOLÓGICA DE PAQUIMÉ

ALINEACIÓN AL PLAN ESTATAL DE DESARROLLO

E104T4 - SALUD, DESARROLLO HUMANO E IDENTIDAD CHIHUAHUA - EDUCACIÓN - RESPETO DE LOS DERECHOS HUMANOS

PROGRAMA - 2E212C1 - COBERTURA EN EDUCACIÓN SUPERIOR

DEFINICIÓN	BENEFICIARIOS		
	TIPO	TOTAL	HOMBRES

Garantizar el derecho al servicio educativo a la población de 18 a 23 años de edad Egresados en las diferentes modalidades de la educación superior con una visión inclusiva, equitativa y con perspectiva de género.		400	190	210
---	--	-----	-----	-----

Indicadores y Recursos Destinados a la Atención de Jóvenes

OBJETIVO A MEDIR		DATOS DEL INDICADOR	
NIVEL	RESUMEN NARRATIVO	NOMBRE	FÓRMULA
ACTIVIDAD C0202	Validación de descuentos colegiatura	en Porcentaje de reuniones comité interno para validación de descuentos	de (RCIVD/RPCIV del D)*100 RCIVD = Reuniones del comité interno para validación de descuentos RPCIVD = Reuniones programadas del comité interno para validación de descuentos
			3.00
			3.00
			100.00



GOBIERNO DEL ESTADO DE CHIHUAHUA
Presupuesto de Egresos para el Ejercicio Fiscal 2025
Presupuesto Basado en Resultados
Indicadores Transversales

438 - UNIVERSIDAD TECNOLÓGICA DE CAMARGO

ALINEACIÓN AL PLAN ESTATAL DE DESARROLLO

E104T4 - SALUD, DESARROLLO HUMANO E IDENTIDAD CHIHUAHUA - EDUCACIÓN - RESPETO DE LOS DERECHOS HUMANOS

PROGRAMA - 2E051C1 - VINCULACIÓN Y SERVICIOS EDUCATIVOS

DEFINICIÓN	BENEFICIARIOS		
	TIPO	TOTAL	HOMBRES
		750	300
		450	450

Fortalecer la vinculación entre la Universidad y los diferentes sectores económicos, Alumnas y alumnos sociales y gubernamentales, a través de diversos mecanismos de cooperación, que favorezcan la inserción de los egresados de la institución en el mercado laboral, en condiciones laborales o de autoempleo óptimas.

Indicadores y Recursos Destinados a la Atención de Jóvenes

OBJETIVO A MEDIR		DATOS DEL INDICADOR	
NIVEL	RESUMEN NARRATIVO	NOMBRE	FÓRMULA
FIN	Contribuir a fortalecer los mecanismos de vinculación y participación de la sociedad civil en beneficio de sujetos prioritarios para su integral a través de entre el sector educativo y productivo	Porcentaje de vinculación de los estudiantes en un área a fin a su perfil vinculación y productivo	de (ECAC/TESCA Área de Competencia TESCA = Total de Estudiantes en Seguimiento a Cinco Años
PROPOSITO	Las y los alumnos de la Universidad Tecnológica de Camargo eficiente vinculación con los públicos, privado y social	Porcentaje de estudiantes satisfechos con los servicios otorgados por el departamento de vinculación	de (NES/TE)*100 Satisfechos TE = Total de Estudiantes
COMPONENTE C01	Promoción y servicios vinculados al exterior	Porcentaje servicios exterior vinculados	(NSER/NSEP) al *100
			NSER = Número de Servicios al Exterior Realizados NSEP = Número de Servicios al Exterior Programados
			3.00 3.00 100.00



GOBIERNO DEL ESTADO DE CHIHUAHUA
Presupuesto de Egresos para el Ejercicio Fiscal 2025
Presupuesto Basado en Resultados
Indicadores Transversales

438 - UNIVERSIDAD TECNOLÓGICA DE CAMARGO

ALINEACIÓN AL PLAN ESTATAL DE DESARROLLO

E104T4 - SALUD, DESARROLLO HUMANO E IDENTIDAD CHIHUAHUA - EDUCACIÓN - RESPETO DE LOS DERECHOS HUMANOS

PROGRAMA - 2E051C1 - VINCULACIÓN Y SERVICIOS EDUCATIVOS

DEFINICIÓN	BENEFICIARIOS		
	TIPO	MUJERES	HOMBRES
Fortalecer la vinculación entre la Universidad y los diferentes sectores económicos, Alumnas y alumnos sociales y gubernamentales, a través de diversos mecanismos de cooperación, que favorezcan la inserción de los egresados de la institución en el mercado laboral, en condiciones laborales o de autoempleo óptimas.	750	300	450

Indicadores y Recursos Destinados a la Atención de Jóvenes

OBJETIVO A MEDIR		DATOS DEL INDICADOR	
NIVEL	RESUMEN NARRATIVO	NOMBRE	FÓRMULA
ACTIVIDAD C0101	Realización de promoción	Porcentaje de las promociones realizadas de los servicios vinculados	$\frac{(NPSE - P) * 100}{NPSE}$ NPSE = Número de Promociones de Servicios al Exterior Realizados NPSE = Número de Promociones de Servicios al Exterior Programados
ACTIVIDAD C0102	Realización de registro de solicitudes	Porcentaje de registro de solicitudes de servicios al exterior	$\frac{NSR}{NSP} * 100$ NSR = Número de Registro de Solicitudes Recibidas NSP = Número de Solicitudes Programadas
ACTIVIDAD C0103	Gestión de los servicios vinculados con la universidad	Porcentaje de gestiones vinculadas con las necesidades de la universidad	$\frac{NGR}{NGP} * 100$ NGR = Número de Gestiones Realizadas NGP = Número de Gestiones Programadas



GOBIERNO DEL ESTADO DE CHIHUAHUA
Presupuesto de Egresos para el Ejercicio Fiscal 2025
Presupuesto Basado en Resultados
Indicadores Transversales

438 - UNIVERSIDAD TECNOLÓGICA DE CAMARGO

ALINEACIÓN AL PLAN ESTATAL DE DESARROLLO

E104T4 - SALUD, DESARROLLO HUMANO E IDENTIDAD CHIHUAHUA - EDUCACIÓN - RESPETO DE LOS DERECHOS HUMANOS

PROGRAMA - 2E051C1 - VINCULACIÓN Y SERVICIOS EDUCATIVOS

DEFINICIÓN	BENEFICIARIOS		
	TIPO	TOTAL	HOMBRES
		750	300
		450	

Fortalecer la vinculación entre la Universidad y los diferentes sectores económicos, Alumnas y alumnos sociales y gubernamentales, a través de diversos mecanismos de cooperación, que favorezcan la inserción de los egresados de la institución en el mercado laboral, en condiciones laborales o de autoempleo óptimas.

Indicadores y Recursos Destinados a la Atención de Jóvenes

OBJETIVO A MEDIR		DATOS DEL INDICADOR	
NIVEL	RESUMEN NARRATIVO	NOMBRE	FÓRMULA
COMPONENTE C02	Conferencias realizadas	Porcentaje conferencias realizadas de (NCR/NCP) *100	NCR = Número de Conferencias Realizadas NCP = Número de Conferencias Programadas
ACTIVIDAD C0201	Recepción de conferencias	Porcentaje solicitudes para conferencias procesadas de (NDSP/NSP) para *100	NDSP = Número De Solicitudes Procesadas NSP = Número de Solicitudes Programadas
ACTIVIDAD C0202	Gestión empresarial para conferencias	Porcentaje gestiones para conferencias de (NGR/NGP) para *100	NGR = Número de Gestiones Realizadas NGP = Número de Gestiones Programadas
			META
			100.00
			69.00
			69.00
			100.00
			69.00
			69.00
			100.00
			69.00



GOBIERNO DEL ESTADO DE CHIHUAHUA
Presupuesto de Egresos para el Ejercicio Fiscal 2025
Presupuesto Basado en Resultados
Indicadores Transversales

438 - UNIVERSIDAD TECNOLÓGICA DE CAMARGO

ALINEACIÓN AL PLAN ESTATAL DE DESARROLLO

E104T4 - SALUD, DESARROLLO HUMANO E IDENTIDAD CHIHUAHUA - EDUCACIÓN - RESPETO DE LOS DERECHOS HUMANOS

PROGRAMA - 2E051C1 - VINCULACIÓN Y SERVICIOS EDUCATIVOS

DEFINICIÓN

BENEFICIARIOS

TIPO	TOTAL	MUJERES	HOMBRES
Alumnas y alumnos	750	300	450

Fortalecer la vinculación entre la Universidad y los diferentes sectores económicos, Alumnas y alumnos sociales y gubernamentales, a través de diversos mecanismos de cooperación, que favorezcan la inserción de los egresados de la institución en el mercado laboral, en condiciones laborales o de autoempleo óptimas.

Indicadores y Recursos Destinados a la Atención de Jóvenes

OBJETIVO A MEDIR		DATOS DEL INDICADOR		
NIVEL	RESUMEN NARRATIVO	NOMBRE	FÓRMULA	META
COMPONENTE C03	Posicionamiento de estadias efectuadas	Porcentaje de estadias alumnos colocados en estadias profesionales	de (NAACE/TAUU y C)*100 NAACE = Número de Alumnas y Alumnos Colocados en Estadias TAAUC = Total de Alumnas y Alumnos de Último Cuatrimestre	305.00 305.00 100.00
ACTIVIDAD C0301	Actualización de estadias	para convenios actualización de *100 convenios para estadias	de (NCAE/TC) NCAE = Número de Convenios Actualizados para Estadias TC = Total de Convenios estadias	5.00 5.00 100.00



GOBIERNO DEL ESTADO DE CHIHUAHUA
Presupuesto de Egresos para el Ejercicio Fiscal 2025
Presupuesto Basado en Resultados
Indicadores Transversales

438 - UNIVERSIDAD TECNOLÓGICA DE CAMARGO

ALINEACIÓN AL PLAN ESTATAL DE DESARROLLO

E104T4 - SALUD, DESARROLLO HUMANO E IDENTIDAD CHIHUAHUA - EDUCACIÓN - RESPETO DE LOS DERECHOS HUMANOS

PROGRAMA - 2E051C1 - VINCULACIÓN Y SERVICIOS EDUCATIVOS

DEFINICIÓN	BENEFICIARIOS		
	TIPO	TOTAL	HOMBRES
		750	300
			450

Fortalecer la vinculación entre la Universidad y los diferentes sectores económicos, Alumnas y alumnos sociales y gubernamentales, a través de diversos mecanismos de cooperación, que favorezcan la inserción de los egresados de la institución en el mercado laboral, en condiciones laborales o de autoempleo óptimas.

Indicadores y Recursos Destinados a la Atención de Jóvenes

OBJETIVO A MEDIR		DATOS DEL INDICADOR	
NIVEL	RESUMEN NARRATIVO	NOMBRE	FÓRMULA
ACTIVIDAD C0302	Inducción para estadías	Porcentaje de inducción estadías para estadías	$\frac{IER}{IEP} * 100$ IER = Informe para Estadías Realizadas IEP = Informe para Estadías Programadas
			2.00
			2.00
			100.00
ACTIVIDAD C0401	Gestión de convenios nuevos	Porcentaje gestiones realizadas para la firma de convenios nuevos	$\frac{NGRCN}{NGPCN} * 100$ NGRCN = Número de Gestiones Realizadas para Convenios Nuevos NGPCN = Número de Gestiones Programadas para Convenios Nuevos
			9.00
			9.00
			100.00



GOBIERNO DEL ESTADO DE CHIHUAHUA
Presupuesto de Egresos para el Ejercicio Fiscal 2025
Presupuesto Basado en Resultados
Indicadores Transversales

438 - UNIVERSIDAD TECNOLÓGICA DE CAMARGO

ALINEACIÓN AL PLAN ESTATAL DE DESARROLLO

E104T4 - SALUD, DESARROLLO HUMANO E IDENTIDAD CHIHUAHUA - EDUCACIÓN - RESPETO DE LOS DERECHOS HUMANOS

PROGRAMA - 2E051C1 - VINCULACIÓN Y SERVICIOS EDUCATIVOS

DEFINICIÓN	BENEFICIARIOS		
	TIPO	TOTAL	HOMBRES
Fortalecer la vinculación entre la Universidad y los diferentes sectores económicos, Alumnas y alumnos sociales y gubernamentales, a través de diversos mecanismos de cooperación, que favorezcan la inserción de los egresados de la institución en el mercado laboral, en condiciones laborales o de autoempleo óptimas.		750	450
		300	300

Indicadores y Recursos Destinados a la Atención de Jóvenes

NIVEL	RESUMEN NARRATIVO	NOMBRE	DATOS DEL INDICADOR		
			FÓRMULA	META	
ACTIVIDAD C0402	Actualización de convenios para el sector público, privado y social	Porcentaje de convenios actualizados con el sector público, privado y social	$(NCA/TC) * 100$	NCA = Número de Convenios Actualizados TC = Total de Convenios	100.00
COMPONENTE C05	Responsabilidad social implementada	Porcentaje de servicios de responsabilidad social al exterior	$(NSR/NSP) * 100$	NSR = Número de Servicios Realizados NSP = Número de Servicios Programados	100.00
ACTIVIDAD C0501	Recepción de solicitudes de responsabilidad social	Porcentaje de recepción de solicitudes de responsabilidad social	$(NSP/NSR) * 100$	NSP = Número Solicitudes Procesadas NSR = Número Solicitudes Recibidas	100.00



GOBIERNO DEL ESTADO DE CHIHUAHUA
Presupuesto de Egresos para el Ejercicio Fiscal 2025
Presupuesto Basado en Resultados
Indicadores Transversales

438 - UNIVERSIDAD TECNOLÓGICA DE CAMARGO

ALINEACIÓN AL PLAN ESTATAL DE DESARROLLO

E104T4 - SALUD, DESARROLLO HUMANO E IDENTIDAD CHIHUAHUA - EDUCACIÓN - RESPETO DE LOS DERECHOS HUMANOS

PROGRAMA - 2E067C1 - COBERTURA EN EDUCACIÓN SUPERIOR TECNOLÓGICA

DEFINICIÓN	BENEFICIARIOS		
	TIPO	TOTAL	HOMBRES

Garantizar el derecho al servicio educativo a los egresados de educación media superior, en los programas de educación con equidad, inclusión y perspectiva de género.	Alumnas y alumnos	260	130	130
--	-------------------	-----	-----	-----

Indicadores y Recursos Destinados a la Atención de Jóvenes

NIVEL	OBJETIVO A MEDIR	RESUMEN NARRATIVO	NOMBRE	DATOS DEL INDICADOR		
				FÓRMULA	META	
FIN	Contribuir a ampliar la cobertura a nivel estatal en materia educativa a través del acceso a la Universidad Tecnológica de Camargo	Variación a cobertura educativa a por ciento de Egresados de la Universidad Media Superior inscritos en la Universidad	$((\text{TEMSIUEAT} / \text{EMSIUEAN}) - 1) * 100$	TEMSIUEA = Total de Egresados de Media Superior Inscritos en la Universidad en el Ejercicio Actual	260.00	26.21
PROPOSITO	Las y los alumnos egresados de media superior se inscriben en la Universidad Tecnológica de Camargo	Porcentaje de Egresados de Media Superior inscritos en la Universidad	$(\text{TEMSZIIPU} / \text{EMSZI}) * 100$	TEMSIUEAN = Total de Egresados de Media Superior Inscritos en la Universidad en el Ejercicio Anterior	260.00	5.98
COMPONENTE C01	Programas educativos pertinentes ofertados	Programas educativos pertinentes ofertados	$(\text{PEP} / \text{TPE}) * 100$	TEMSZI = Total de Egresados de Media Superior de la Zona de Influencia	11.00	100.00
					11.00	



GOBIERNO DEL ESTADO DE CHIHUAHUA
Presupuesto de Egresos para el Ejercicio Fiscal 2025
Presupuesto Basado en Resultados
Indicadores Transversales

438 - UNIVERSIDAD TECNOLÓGICA DE CAMARGO

ALINEACIÓN AL PLAN ESTATAL DE DESARROLLO

E104T4 - SALUD, DESARROLLO HUMANO E IDENTIDAD CHIHUAHUA - EDUCACIÓN - RESPETO DE LOS DERECHOS HUMANOS

PROGRAMA - 2E067C1 - COBERTURA EN EDUCACIÓN SUPERIOR TECNOLÓGICA

DEFINICIÓN	BENEFICIARIOS			
	TIPO	TOTAL	MUJERES	HOMBRES
Garantizar el derecho al servicio educativo a los egresados de educación media superior, en los programas de educación con equidad, inclusión y perspectiva de género.	Alumnas y alumnos	260	130	130

Indicadores y Recursos Destinados a la Atención de Jóvenes

OBJETIVO A MEDIR		DATOS DEL INDICADOR		
NIVEL	RESUMEN NARRATIVO	NOMBRE	FÓRMULA	META
ACTIVIDAD C0101	Actualización de Programas Educativos	Porcentaje de actualización de Programas Educativos por medio del Análisis Situacional de Trabajo	PEA = Programas Educativos con Análisis Situacional de Trabajo TPE = Total de Programas Educativos	1.00 11.00
ACTIVIDAD C0102	Implementación de alternativas modelo de estudio	de Porcentajes de modelos de estudio	NAME = Nuevas Alternativas de los Modelos de Estudio AMEE = Alternativas de los Modelos de Estudio Existentes	1.00 1.00
ACTIVIDAD C0103	Acreditación de programas educativos a nivel superior	de Programas Educativos Acreditados	PEA = Programas Educativos Acreditados TPECU = Total de Programas Educativos con los que Cuenta la Universidad	3.00 11.00
				9.09 27.27



GOBIERNO DEL ESTADO DE CHIHUAHUA
Presupuesto de Egresos para el Ejercicio Fiscal 2025
Presupuesto Basado en Resultados
Indicadores Transversales

438 - UNIVERSIDAD TECNOLÓGICA DE CAMARGO

ALINEACIÓN AL PLAN ESTATAL DE DESARROLLO

E104T4 - SALUD, DESARROLLO HUMANO E IDENTIDAD CHIHUAHUA - EDUCACIÓN - RESPETO DE LOS DERECHOS HUMANOS

PROGRAMA - 2E067C1 - COBERTURA EN EDUCACIÓN SUPERIOR TECNOLÓGICA

DEFINICIÓN	BENEFICIARIOS		
	TIPO	TOTAL	HOMBRES
Garantizar el derecho al servicio educativo a los egresados de educación media Alumnas y alumnos superior, en los programas de educación con equidad, inclusión y perspectiva de género.	Alumnas y alumnos	260	130
			130

Indicadores y Recursos Destinados a la Atención de Jóvenes

NIVEL	OBJETIVO A MEDIR	RESUMEN NARRATIVO	NOMBRE	DATOS DEL INDICADOR		
				FÓRMULA	META	META
COMPONENTE C02	Descuentos en el pago de colegiaturas a estudiantes de nuevo otorgados	Porcentaje de nuevo ingreso de pago de colegiaturas	de (DPCO/DPCP) de *100	DPCO = Descuentos en el Pago de Colegiatura Otorgados	230.00	88.46
ACTIVIDAD C0201	Difusión de descuentos a nuevos ingresos	Porcentaje de difusión de descuentos a nuevos ingresos	de (ADR/ADP) de *100	DPCP = Descuentos en el Pago de Colegiatura Programados	260.00	100.00
ACTIVIDAD C0202	Aprobación de solicitudes para descuentos en colegiaturas	Porcentaje de solicitudes aprobadas para descuentos en colegiaturas	de (SA/SR)*100	ADR = Actividades de Difusión Realizadas ADP = Actividades de Difusión Programadas SA = Solicitudes Aprobadas SR = Solicitudes Recibidas	3.00 3.00 230.00 260.00	88.46



GOBIERNO DEL ESTADO DE CHIHUAHUA
Presupuesto de Egresos para el Ejercicio Fiscal 2025
Presupuesto Basado en Resultados
Indicadores Transversales

438 - UNIVERSIDAD TECNOLÓGICA DE CAMARGO

ALINEACIÓN AL PLAN ESTATAL DE DESARROLLO

E104T4 - SALUD, DESARROLLO HUMANO E IDENTIDAD CHIHUAHUA - EDUCACIÓN - RESPETO DE LOS DERECHOS HUMANOS

PROGRAMA - 2E067C1 - COBERTURA EN EDUCACIÓN SUPERIOR TECNOLÓGICA

DEFINICIÓN	BENEFICIARIOS			
	TIPO	TOTAL	MUJERES	HOMBRES
Garantizar el derecho al servicio educativo a los egresados de educación media superior, en los programas de educación con equidad, inclusión y perspectiva de género.	Alumnas y alumnos	260	130	130

Indicadores y Recursos Destinados a la Atención de Jóvenes

OBJETIVO A MEDIR		DATOS DEL INDICADOR			
NIVEL	RESUMEN NARRATIVO	NOMBRE	FÓRMULA	META	
COMPONENTE C03	Promoción de oferta superior implementado	Porcentaje de alumnos que se inscriben en la Universidad debido a la promoción realizada	de $(AICP/TAI)*100$ Promoción	200.00	76.92
		Media de actividades de promoción en Media Superior	de $(APNI/APP)$ de *100	20.00	260.00
ACTIVIDAD C0301	Difusión de la Universidad Superior	Porcentaje de visitas guiadas a la Universidad	de $(VGRV/GP)$ de *100	20.00	100.00
ACTIVIDAD C0302	Realización de visitas guiadas a la Universidad	Porcentaje de visitas guiadas programadas a la Universidad	de $(VGRV/GP)$ de *100	4.00	100.00



GOBIERNO DEL ESTADO DE CHIHUAHUA
Presupuesto de Egresos para el Ejercicio Fiscal 2025
Presupuesto Basado en Resultados
Indicadores Transversales

438 - UNIVERSIDAD TECNOLÓGICA DE CAMARGO

ALINEACIÓN AL PLAN ESTATAL DE DESARROLLO

E104T4 - SALUD, DESARROLLO HUMANO E IDENTIDAD CHIHUAHUA - EDUCACIÓN - RESPETO DE LOS DERECHOS HUMANOS

PROGRAMA - 2E210C1 - FORTALECIMIENTO A LA PROFESIONALIZACIÓN DE LA FUNCIÓN DOCENTE (DOCENCIA EN LA EDUCACIÓN SUPERIOR)

DEFINICIÓN	BENEFICIARIOS			
	TIPO	TOTAL	MUJERES	HOMBRES
Fortalecer el desarrollo del personal docente activo para lograr la transformación Docentes del modelo educativo, priorizando el interés de los estudiantes de educación superior.		75	35	40

Indicadores y Recursos Destinados a la Atención de Jóvenes

NIVEL	OBJETIVO A MEDIR	RESUMEN NARRATIVO	NOMBRE	DATOS DEL INDICADOR		
				FÓRMULA	META	
FIN	Contribuir a brindar los servicios educativos de calidad a los docentes estudiantes de escuelas del Sistema Educativo Estatal, a través del desarrollo de ambientes escolares que propicien el aprendizaje, la inclusión, equidad y perspectiva de género	Porcentaje de los docentes que cuentan con el menos un posgrado	de (DCP/PD)*100	DCP = Docentes que Cuentan con Posgrado PD = Plantilla Docente	18.00 74.00	24.32
PROPOSITO	Las y los docentes de la Universidad Tecnológica Camargo presentan eficientes conocimientos y habilidades docentes	Porcentaje de satisfacción en evaluación docente	de (DRS/TDE) en **100	DRS = Docentes con Resultados de Satisfacción TDE = Total de Docentes Evaluados	68.00 74.00	91.89



GOBIERNO DEL ESTADO DE CHIHUAHUA
Presupuesto de Egresos para el Ejercicio Fiscal 2025
Presupuesto Basado en Resultados
Indicadores Transversales

438 - UNIVERSIDAD TECNOLÓGICA DE CAMARGO

ALINEACIÓN AL PLAN ESTATAL DE DESARROLLO

E104T4 - SALUD, DESARROLLO HUMANO E IDENTIDAD CHIHUAHUA - EDUCACIÓN - RESPETO DE LOS DERECHOS HUMANOS

PROGRAMA - 2E210C1 - FORTALECIMIENTO A LA PROFESIONALIZACIÓN DE LA FUNCIÓN DOCENTE (DOCENCIA EN LA EDUCACIÓN SUPERIOR)

DEFINICIÓN	BENEFICIARIOS		
	TIPO	TOTAL	HOMBRES
Fortalecer el desarrollo del personal docente activo para lograr la transformación Docentes del modelo educativo, priorizando el interés de los estudiantes de educación superior.	Docentes	75	35
			40

Indicadores y Recursos Destinados a la Atención de Jóvenes

OBJETIVO A MEDIR		DATOS DEL INDICADOR	
NIVEL	RESUMEN NARRATIVO	NOMBRE	FÓRMULA
COMPONENTE C01	Preparación docente implementada	Porcentaje docentes que reciben preparación en los diferentes cursos implementados	$\text{DRC} = \frac{\text{Docentes que Reciben Capacitación}}{\text{Total Docentes de la UTCamargo}} \times 100$
ACTIVIDAD C0101	Implementación de capacitaciones en tutoría	de (DRC/TDUTCA) capacitaciones en *100 materia de tutoría	67.00 74.00
ACTIVIDAD C0102	Implementación de capacitaciones disciplinares	de (CTR/CTP) capacitaciones *100 disciplinares	2.00 2.00
		de (CDR/CDP) capacitaciones *100 disciplinares	10.00 10.00
			90.54



GOBIERNO DEL ESTADO DE CHIHUAHUA
Presupuesto de Egresos para el Ejercicio Fiscal 2025
Presupuesto Basado en Resultados
Indicadores Transversales

438 - UNIVERSIDAD TECNOLÓGICA DE CAMARGO

ALINEACIÓN AL PLAN ESTATAL DE DESARROLLO

E104T4 - SALUD, DESARROLLO HUMANO E IDENTIDAD CHIHUAHUA - EDUCACIÓN - RESPETO DE LOS DERECHOS HUMANOS

PROGRAMA - 2E210C1 - FORTALECIMIENTO A LA PROFESIONALIZACIÓN DE LA FUNCIÓN DOCENTE (DOCENCIA EN LA EDUCACIÓN SUPERIOR)

DEFINICIÓN	BENEFICIARIOS			
	TIPO	TOTAL	MUJERES	HOMBRES
		75	35	40

Fortalecer el desarrollo del personal docente activo para lograr la transformación Docentes del modelo educativo, priorizando el interés de los estudiantes de educación superior.

Indicadores y Recursos Destinados a la Atención de Jóvenes

OBJETIVO A MEDIR		DATOS DEL INDICADOR			
NIVEL	RESUMEN NARRATIVO	NOMBRE	FÓRMULA	META	
ACTIVIDAD C0103	Implementación de capacitaciones de competencias docentes	Porcentaje de capacitaciones de competencias docentes de (CCR/CCP) *100	CCR = Capacitaciones de Competencia Realizados CCP = Capacitaciones de Competencia Programados	5.00 5.00	100.00
COMPONENTE C02	Profesionalización docente efectuada	Porcentaje de docentes que reciben apoyo para la continuidad de posgrado de (DRAP/TD) *100	DRAP = Docentes que Reciben Apoyo para Posgrado TD = Total de Docentes	6.00 74.00	8.11
ACTIVIDAD C0201	Aprobación de apoyos económicos	Porcentaje de apoyos aprobados para estudios de posgrado en docentes de (AEA/AEP)*100	AEA = Apoyos Económicos Aprobados AEP = Apoyos Económicos Programados	6.00 6.00	100.00



GOBIERNO DEL ESTADO DE CHIHUAHUA
Presupuesto de Egresos para el Ejercicio Fiscal 2025
Presupuesto Basado en Resultados
Indicadores Transversales

438 - UNIVERSIDAD TECNOLÓGICA DE CAMARGO

ALINEACIÓN AL PLAN ESTATAL DE DESARROLLO

E104T4 - SALUD, DESARROLLO HUMANO E IDENTIDAD CHIHUAHUA - EDUCACIÓN - RESPETO DE LOS DERECHOS HUMANOS

PROGRAMA - 2E210C1 - FORTALECIMIENTO A LA PROFESIONALIZACIÓN DE LA FUNCIÓN DOCENTE (DOCENCIA EN LA EDUCACIÓN SUPERIOR)

DEFINICIÓN	BENEFICIARIOS			
	TIPO	TOTAL	MUJERES	HOMBRES
Fortalecer el desarrollo del personal docente activo para lograr la transformación del modelo educativo, priorizando el interés de los estudiantes de educación superior.	Docentes	75	35	40

Indicadores y Recursos Destinados a la Atención de Jóvenes

OBJETIVO A MEDIR		DATOS DEL INDICADOR			
NIVEL	RESUMEN NARRATIVO	NOMBRE	FÓRMULA	META	
ACTIVIDAD C0202	Recepción de solicitudes para profesionalización docente	la Porcentaje de solicitudes para apoyos a docentes	de (SRADPP/SAD para PPP)*100 a	SRADPP = Solicitudes Recibidas para Apoyos a Docentes en Programa de Posgrado 6.00	100.00
COMPONENTE C03	Líneas de investigación realizadas	Porcentaje de líneas investigación realizadas	de (LIR/LIP)*100 de	SADPPP = Solicitudes para Apoyos a Docentes en Programa de Posgrado Programadas 3.00	100.00
ACTIVIDAD C0301	Participación de docentes en proyectos de investigación	en Porcentaje de líneas de investigación	de (DRLI/TD)*100 con de	DRLI = Docentes que Realizan Líneas de Investigación TD = Total de Docentes 53.00	75.71
					70.00



GOBIERNO DEL ESTADO DE CHIHUAHUA
Presupuesto de Egresos para el Ejercicio Fiscal 2025
Presupuesto Basado en Resultados
Indicadores Transversales

438 - UNIVERSIDAD TECNOLÓGICA DE CAMARGO

ALINEACIÓN AL PLAN ESTATAL DE DESARROLLO

E104T4 - SALUD, DESARROLLO HUMANO E IDENTIDAD CHIHUAHUA - EDUCACIÓN - RESPETO DE LOS DERECHOS HUMANOS

PROGRAMA - 2E210C1 - FORTALECIMIENTO A LA PROFESIONALIZACIÓN DE LA FUNCIÓN DOCENTE (DOCENCIA EN LA EDUCACIÓN SUPERIOR)

DEFINICIÓN	BENEFICIARIOS			
	TIPO	TOTAL	MUJERES	HOMBRES

Fortalecer el desarrollo del personal docente activo para lograr la transformación Docentes del modelo educativo, priorizando el interés de los estudiantes de educación superior. 75 35 40

Indicadores y Recursos Destinados a la Atención de Jóvenes

OBJETIVO A MEDIR		DATOS DEL INDICADOR	
NIVEL	RESUMEN NARRATIVO	NOMBRE	FÓRMULA
ACTIVIDAD C0302	Publicación de investigaciones	Porcentaje de Publicaciones realizadas por parte de docentes de la UTCamargo	$\frac{\text{DPI}}{\text{TD}} * 100$ DPI = Docentes que Publican Investigaciones TD = Total de Docentes
			3.00 70.00
			META 4.29

GOBIERNO DEL ESTADO DE CHIHUAHUA
Presupuesto de Egresos para el Ejercicio Fiscal 2025
Presupuesto Basado en Resultados
Indicadores Transversales

438 - UNIVERSIDAD TECNOLÓGICA DE CAMARGO

ALINEACIÓN AL PLAN ESTATAL DE DESARROLLO

E104T4 - SALUD, DESARROLLO HUMANO E IDENTIDAD CHIHUAHUA - EDUCACIÓN - RESPETO DE LOS DERECHOS HUMANOS

PROGRAMA - 2E211C1 - PERMANENCIA DE LOS ESTUDIANTES EN EDUCACIÓN SUPERIOR

DEFINICIÓN	BENEFICIARIOS		
	TIPO	TOTAL	HOMBRES
Brindar servicios educativos a las alumnas y alumnos de educación superior con Alumnas y alumnos acciones que aseguren su permanencia y su egreso.		750	487

Indicadores y Recursos Destinados a la Atención de Jóvenes

NIVEL	OBJETIVO A MEDIR	RESUMEN NARRATIVO	NOMBRE	DATOS DEL INDICADOR	
				FÓRMULA	META
FIN	Contribuir a brindar los servicios educativos de calidad a los estudiantes de escuelas del Sistema Educativo Estatal, a través del desarrollo de ambientes escolares que propicien el aprendizaje, al inclusión, equidad y perspectiva de género	Contribuir a brindar los servicios educativos de calidad a los estudiantes de escuelas del Sistema Educativo Estatal, a través del desarrollo de ambientes escolares que propicien el aprendizaje, al inclusión, equidad y perspectiva de género	Porcentaje de (PAR/PATCEA) de *100	PAR = Porcentaje Alumnos Reinscritos	85.00
			de los retención de *100	PATCEA = Porcentaje de Alumnos que Terminan un Ciclo Escolar Anterior	95.00
PROPOSITO	Alumnas y alumnos de la Universidad Tecnológica de Camargo presentan un bajo índice de abandono escolar	Alumnas y alumnos de la Universidad Tecnológica de Camargo presentan un bajo índice de abandono escolar	de (AMCCENLIC/ cohorte AMCIPNLIC) generacional nivel *100	AMCCENLIC = Alumnos del Mismo Cohorte que Concluyen sus Estudios Nivel Licenciatura	102.00
			Licenciatura	AMCIPNLIC = Alumnos del Mismo Cohorte que Ingresan por Primera vez Nivel Licenciatura	120.00
			de (AMCCENTSU/ cohorte AMCIPNTSU) generacional nivel *100	AMCCENTSU = Alumnos del Mismo Cohorte que Concluyen sus Estudios Nivel Técnico Superior Universitario TSU	147.00
			de (AMCCENTSU/ cohorte AMCIPNTSU) generacional nivel *100	AMCIPNTSU = Alumnos del Mismo Cohorte que Ingresan por Primera vez Nivel Técnico Superior Universitario	268.00
			de (AMCCENTSU/ cohorte AMCIPNTSU) generacional nivel *100	AMCCENTSU = Alumnos del Mismo Cohorte que Concluyen sus Estudios Nivel Técnico Superior Universitario	54.85



GOBIERNO DEL ESTADO DE CHIHUAHUA
Presupuesto de Egresos para el Ejercicio Fiscal 2025
Presupuesto Basado en Resultados
Indicadores Transversales

438 - UNIVERSIDAD TECNOLÓGICA DE CAMARGO

ALINEACIÓN AL PLAN ESTATAL DE DESARROLLO

E104T4 - SALUD, DESARROLLO HUMANO E IDENTIDAD CHIHUAHUA - EDUCACIÓN - RESPETO DE LOS DERECHOS HUMANOS

PROGRAMA - 2E211C1 - PERMANENCIA DE LOS ESTUDIANTES EN EDUCACIÓN SUPERIOR

DEFINICIÓN	BENEFICIARIOS			
	TIPO	TOTAL	MUJERES	HOMBRES
		750	263	487

Brindar servicios educativos a las alumnas y alumnos de educación superior con Alumnas y alumnos acciones que aseguren su permanencia y su egreso.

Indicadores y Recursos Destinados a la Atención de Jóvenes

OBJETIVO A MEDIR		DATOS DEL INDICADOR			
NIVEL	RESUMEN NARRATIVO	NOMBRE	FÓRMULA	META	
COMPONENTE C01	Descuentos en el cobro de colegiaturas a estudiantes implementados	Porcentaje de pago de colegiaturas otorgados	DPCO = Descuentos en el Pago de Colegiatura Otorgados DPCP = Descuentos en el Pago de Colegiatura Programados	180.00 200.00	90.00
ACTIVIDAD C0101	Difusión de descuentos de colegiatura a estudiantes	Porcentaje de difusión de descuentos en colegiatura	ADR = Actividades de Difusión Realizadas ADP = Actividades de Difusión Programadas	3.00 3.00	100.00
ACTIVIDAD C0102	Aprobación de solicitudes recibidas para descuentos en colegiaturas	Porcentaje solicitudes aprobadas para descuentos en colegiaturas	SA = Solicitudes Aprobadas SR = Solicitudes Recibidas	180.00 180.00	100.00



GOBIERNO DEL ESTADO DE CHIHUAHUA
Presupuesto de Egresos para el Ejercicio Fiscal 2025
Presupuesto Basado en Resultados
Indicadores Transversales

438 - UNIVERSIDAD TECNOLÓGICA DE CAMARGO

ALINEACIÓN AL PLAN ESTATAL DE DESARROLLO

E104T4 - SALUD, DESARROLLO HUMANO E IDENTIDAD CHIHUAHUA - EDUCACIÓN - RESPETO DE LOS DERECHOS HUMANOS

PROGRAMA - 2E211C1 - PERMANENCIA DE LOS ESTUDIANTES EN EDUCACIÓN SUPERIOR

DEFINICIÓN	BENEFICIARIOS		
	TIPO	TOTAL	HOMBRES
Brindar servicios educativos a las alumnas y alumnos de educación superior con Alumnas y alumnos acciones que aseguren su permanencia y su egreso.	750	263	487

Indicadores y Recursos Destinados a la Atención de Jóvenes

NIVEL	OBJETIVO A MEDIR	RESUMEN NARRATIVO	NOMBRE	DATOS DEL INDICADOR		
				FÓRMULA	RECURSO	META
COMPONENTE C02	Educación superior implementada	integral superior	Porcentaje de alumnas que participan en al menos una actividad de educación integral	$(AAPAAI/TAA) \times 100$	500.00	71.43
		integral	de alumnas que participan en al menos una actividad de educación integral	TAA = Total de Alumnas y Alumnos	700.00	
ACTIVIDAD C0201	Formación en actividades deportivas y de cuidado de salud	Formación en actividades deportivas y de cuidado a la salud realizadas	Porcentaje de actividades deportivas y de cuidado a la salud realizadas	$(ADCSR/ADCS P) \times 100$	6.00	100.00
		cívicas, culturales y artísticas	Porcentaje de actividades cívicas, culturales y artísticas realizadas	ADCSR = Actividades Deportivas y del Cuidado de la Salud Realizadas	6.00	
ACTIVIDAD C0202	Formación en actividades culturales y artísticas	Formación en actividades cívicas, culturales y artísticas	Porcentaje de actividades cívicas, culturales y artísticas realizadas	$(ACCAR/ACCA P) \times 100$	2.00	100.00
		cívicas, culturales y artísticas	Porcentaje de actividades cívicas, culturales y artísticas realizadas	ACCAR = Actividades Cívicas, Culturales y Artísticas Realizadas	2.00	
		cívicas, culturales y artísticas	Porcentaje de actividades cívicas, culturales y artísticas realizadas	ACCAP = Actividades Cívicas, Culturales y Artísticas Programadas	2.00	

GOBIERNO DEL ESTADO DE CHIHUAHUA
Presupuesto de Egresos para el Ejercicio Fiscal 2025
Presupuesto Basado en Resultados
Indicadores Transversales

438 - UNIVERSIDAD TECNOLÓGICA DE CAMARGO

ALINEACIÓN AL PLAN ESTATAL DE DESARROLLO

E104T4 - SALUD, DESARROLLO HUMANO E IDENTIDAD CHIHUAHUA - EDUCACIÓN - RESPETO DE LOS DERECHOS HUMANOS

PROGRAMA - 2E211C1 - PERMANENCIA DE LOS ESTUDIANTES EN EDUCACIÓN SUPERIOR

DEFINICIÓN	BENEFICIARIOS			
	TIPO	TOTAL	MUJERES	HOMBRES
Brindar servicios educativos a las alumnas y alumnos de educación superior con Alumnas y alumnos acciones que aseguren su permanencia y su egreso.		750	263	487

Indicadores y Recursos Destinados a la Atención de Jóvenes

NIVEL	OBJETIVO A MEDIR	RESUMEN NARRATIVO	NOMBRE	DATOS DEL INDICADOR	
				FÓRMULA	META
ACTIVIDAD C0203	Formación en actividades de cuidado del medio ambiente y preservación de recursos naturales	de (ACMAPRNR/A CMAPRNP) cuidado al medio *100 ambiente y preservación de los recursos naturales realizadas	de (ACMAPRNR/A CMAPRNP) cuidado al medio *100 ambiente y preservación de los recursos naturales realizadas	3.00	100.00
ACTIVIDAD C0204	Formación en actividades que fomentan la perspectiva de inclusión empresarial y cultura de la legalidad	que Porcentaje de género, capacidades social perspectiva de género realizadas	de (AFPGIRSECL R/AFPGIRSECL L)*100	3.00	100.00
COMPONENTE C03	Tutorías a estudiantes de UTCamargo otorgadas	de la Porcentaje estudiantes que reciben tutorías	de (ERT/MT)*100	750.00	100.00
			MT = Matrícula Total	750.00	



GOBIERNO DEL ESTADO DE CHIHUAHUA
Presupuesto de Egresos para el Ejercicio Fiscal 2025
Presupuesto Basado en Resultados
Indicadores Transversales

438 - UNIVERSIDAD TECNOLÓGICA DE CAMARGO

ALINEACIÓN AL PLAN ESTATAL DE DESARROLLO

E104T4 - SALUD, DESARROLLO HUMANO E IDENTIDAD CHIHUAHUA - EDUCACIÓN - RESPETO DE LOS DERECHOS HUMANOS

PROGRAMA - 2E211C1 - PERMANENCIA DE LOS ESTUDIANTES EN EDUCACIÓN SUPERIOR

DEFINICIÓN	BENEFICIARIOS			
	TIPO	TOTAL	MUJERES	HOMBRES
Brindar servicios educativos a las alumnas y alumnos de educación superior con Alumnas y alumnos acciones que aseguren su permanencia y su egreso.		750	263	487

Indicadores y Recursos Destinados a la Atención de Jóvenes

NIVEL	OBJETIVO A MEDIR	RESUMEN NARRATIVO	NOMBRE	DATOS DEL INDICADOR	
				FÓRMULA	META
ACTIVIDAD C0301	Aprobación de económicas	de canalizaciones económicas aprobadas	Porcentaje de canalizaciones económicas aprobadas *100	CEA = Canalizaciones Económicas Aprobadas CER = Canalizaciones Económicas Recibidas	15.00 15.00
ACTIVIDAD C0302	Realización académicas	canalizaciones académicas realizadas	Porcentaje de canalizaciones académicas realizadas *100	CAR = Canalizaciones Académicas Realizadas CAS = Canalizaciones Académicas Solicitadas	30.00 30.00
ACTIVIDAD C0303	Implementación de horas de tutorías	de horas de tutorías	Porcentaje de horas de tutoría *100	HTI = Horas de Tutorías Implementadas HTP = Horas de Tutorías Programadas	3,648.00 3,648.00
COMPONENTE C04	Atención implementada	psicopedagógica	Porcentaje de atención psicopedagógica *100	APPA = Atención a Psicopedagógica Personales Atendida APPC = Atención a Psicopedagógica Personales Canalizada	265.00 265.00



GOBIERNO DEL ESTADO DE CHIHUAHUA
Presupuesto de Egresos para el Ejercicio Fiscal 2025
Presupuesto Basado en Resultados
Indicadores Transversales

438 - UNIVERSIDAD TECNOLÓGICA DE CAMARGO

ALINEACIÓN AL PLAN ESTATAL DE DESARROLLO

E104T4 - SALUD, DESARROLLO HUMANO E IDENTIDAD CHIHUAHUA - EDUCACIÓN - RESPETO DE LOS DERECHOS HUMANOS

PROGRAMA - 2E211C1 - PERMANENCIA DE LOS ESTUDIANTES EN EDUCACIÓN SUPERIOR

DEFINICIÓN	BENEFICIARIOS			
	TIPO	TOTAL	MUJERES	HOMBRES
Brindar servicios educativos a las alumnas y alumnos de educación superior con Alumnas y alumnos acciones que aseguren su permanencia y su egreso.		750	263	487

Indicadores y Recursos Destinados a la Atención de Jóvenes

OBJETIVO A MEDIR		DATOS DEL INDICADOR		
NIVEL	RESUMEN NARRATIVO	NOMBRE	FÓRMULA	META
ACTIVIDAD C0401	Seguimiento a la atención psicopedagógica	Porcentaje de atención personales concluidas	de (APPA/APPR) *100	265.00
		PERSONALES CONCLUIDAS	APPA = Atención a Psicopedagógica Personales Concluidas	265.00
ACTIVIDAD C0501	Realización de actividades de mejora a la infraestructura física	Porcentaje de mejora a la infraestructura física realizadas	de (AMIFR/AMIFP de) *100	239.00
		AMIFP = Actividades de Mejora en Infraestructura Física Programadas	AMIFR = Actividades de Mejora en Infraestructura Física Realizadas	239.00
ACTIVIDAD C0502	Realización de actividades de mejora a la infraestructura tecnológica	Porcentaje de mejora a la infraestructura tecnológica realizadas	de (AMITR/AMITP de) *100	25.00
		AMITP = Actividades de Mejora en Infraestructura Tecnológica Programadas	AMITR = Actividades de Mejora en Infraestructura Tecnológica Realizadas	25.00

GOBIERNO DEL ESTADO DE CHIHUAHUA
Presupuesto de Egresos para el Ejercicio Fiscal 2025
Presupuesto Basado en Resultados
Indicadores Transversales

438 - UNIVERSIDAD TECNOLÓGICA DE CAMARGO

ALINEACIÓN AL PLAN ESTATAL DE DESARROLLO

E104T4 - SALUD, DESARROLLO HUMANO E IDENTIDAD CHIHUAHUA - EDUCACIÓN - RESPETO DE LOS DERECHOS HUMANOS

PROGRAMA - 2E211C1 - PERMANENCIA DE LOS ESTUDIANTES EN EDUCACIÓN SUPERIOR

DEFINICIÓN	BENEFICIARIOS		
	TIPO	TOTAL	HOMBRES
		750	263
			487

Brindar servicios educativos a las alumnas y alumnos de educación superior con Alumnas y alumnos acciones que aseguren su permanencia y su egreso.

Indicadores y Recursos Destinados a la Atención de Jóvenes

OBJETIVO A MEDIR		DATOS DEL INDICADOR	
NIVEL	RESUMEN NARRATIVO	NOMBRE	FÓRMULA
ACTIVIDAD C0503	Realización de mejora en servicios	Porcentaje de actividades de mejora en servicios	AMSR = Actividades de Mejora en Servicios Realizadas de *100 en
			AMSP = Actividades de Mejora en Servicios Programadas
			META
			10.00
			100.00

GOBIERNO DEL ESTADO DE CHIHUAHUA
Presupuesto de Egresos para el Ejercicio Fiscal 2025
Presupuesto Basado en Resultados
Indicadores Transversales

439 - UNIVERSIDAD TECNOLÓGICA DE CHIHUAHUA SUR

ALINEACIÓN AL PLAN ESTATAL DE DESARROLLO

E104T4 - SALUD, DESARROLLO HUMANO E IDENTIDAD CHIHUAHUA - EDUCACIÓN - RESPETO DE LOS DERECHOS HUMANOS

PROGRAMA - 2E067C1 - COBERTURA EN EDUCACIÓN SUPERIOR TECNOLÓGICA

DEFINICIÓN	BENEFICIARIOS		
	TIPO	TOTAL	HOMBRES

Garantizar el derecho al servicio educativo a los egresados de educación media Egresados de educación superior, en los programas de educación con equidad, inclusión y perspectiva de género.	350	175	175
---	-----	-----	-----

Indicadores y Recursos Destinados a la Atención de Jóvenes

NIVEL	OBJETIVO A MEDIR	RESUMEN NARRATIVO	NOMBRE	DATOS DEL INDICADOR		
				FÓRMULA	META	
FIN	Contribuir a ampliar la cobertura a nivel estatal en materia educativa a través de la facilidad de acceso a la Universidad Tecnológica Chihuahua Sur	Porcentaje de egresados a la educación superior aceptado en la UTCH Sur	de (MANI/TEEEEM de S)*100	MANI = Matrícula aceptada de nuevo ingreso TEEEEM = Total de egresados de educación media superior	360.00 37,040.00	0.97
PROPOSITO	Las y los egresados de media superior cuentan con facilidad de acceso a los servicios de educación ofertados por la Universidad Tecnológica de Chihuahua Sur	Variación de los estudiantes superior nuevo ingreso	de ((ENIUA/ENIU de P)-1)*100	ENIUA = Estudiantes de Nuevo Ingreso a la UTCH Sur en el año actual ENIUP = Estudiantes de Nuevo Ingreso a la UTCH Sur en el año previo	360.00 330.00	9.09
ACTIVIDAD C0101	Realización de visitas a nivel medio superior para incrementar el nuevo ingreso a la UTCH Sur	Porcentaje de escuelas de nivel medio superior visitadas	de (VENMSR/EN MS)*100	VENMSR = Visitas a escuelas de nivel superior para incrementar el nuevo ingreso a la UTCH Sur realizadas ENMS = Escuelas de nivel medio superior	22.00 580.00	3.79



GOBIERNO DEL ESTADO DE CHIHUAHUA
Presupuesto de Egresos para el Ejercicio Fiscal 2025
Presupuesto Basado en Resultados
Indicadores Transversales

439 - UNIVERSIDAD TECNOLÓGICA DE CHIHUAHUA SUR

ALINEACIÓN AL PLAN ESTATAL DE DESARROLLO

E104T4 - SALUD, DESARROLLO HUMANO E IDENTIDAD CHIHUAHUA - EDUCACIÓN - RESPETO DE LOS DERECHOS HUMANOS

PROGRAMA - 2E067C1 - COBERTURA EN EDUCACIÓN SUPERIOR TECNOLÓGICA

DEFINICIÓN	BENEFICIARIOS			
	TIPO	TOTAL	MUJERES	HOMBRES

Garantizar el derecho al servicio educativo a los egresados de educación media Egresados de educación superior, en los programas de educación con equidad, inclusión y perspectiva de género.		350	175	175
---	--	-----	-----	-----

Indicadores y Recursos Destinados a la Atención de Jóvenes

OBJETIVO A MEDIR		DATOS DEL INDICADOR		
NIVEL	RESUMEN NARRATIVO	NOMBRE	FÓRMULA	META
ACTIVIDAD C0102	Realización de acciones de difusión en medios de comunicación para incrementar el nuevo ingreso a la UTCH Sur	Porcentaje de acciones de difusión en medios de comunicación realizadas	de (ADMCR/ADM de CRP)*100 en de comunicación a la UTCH Sur realizadas ADMCRP = Acciones de difusión en medios de comunicación para incrementar el nuevo ingreso a la UTCH Sur programadas	66.00 80.00 82.50
COMPONENTE C02	Descuentos en el pago de colegiaturas a estudiantes otorgados	Porcentaje de nuevo ingreso con descuento en colegiatura	de (ECDCO/ENIU) de *100 en colegiatura otorgada ENIU = Estudiantes de Nuevo Ingreso a la UTCH Sur	55.00 360.00 15.28



GOBIERNO DEL ESTADO DE CHIHUAHUA
Presupuesto de Egresos para el Ejercicio Fiscal 2025
Presupuesto Basado en Resultados
Indicadores Transversales

439 - UNIVERSIDAD TECNOLÓGICA DE CHIHUAHUA SUR

ALINEACIÓN AL PLAN ESTATAL DE DESARROLLO

E104T4 - SALUD, DESARROLLO HUMANO E IDENTIDAD CHIHUAHUA - EDUCACIÓN - RESPETO DE LOS DERECHOS HUMANOS

PROGRAMA - 2E067C1 - COBERTURA EN EDUCACIÓN SUPERIOR TECNOLÓGICA

DEFINICIÓN	BENEFICIARIOS			
	TIPO	TOTAL	MUJERES	HOMBRES
Garantizar el derecho al servicio educativo a los egresados de educación media superior, en los programas de educación con equidad, inclusión y perspectiva de género.	Egresados de educación media superior	350	175	175

Indicadores y Recursos Destinados a la Atención de Jóvenes

OBJETIVO A MEDIR		DATOS DEL INDICADOR		
NIVEL	RESUMEN NARRATIVO	NOMBRE	FÓRMULA	META
ACTIVIDAD C0201	Entrega de solicitudes de descuentos en colegiaturas para estudiantes de nuevo ingreso	Porcentaje de solicitudes de descuento (nuevo ingreso) terminadas	SDCNI = Solicitudes de descuento en colegiatura de estudiantes de nuevo ingreso realizadas NSDO = Número de Solicitudes de Descuento Otorgadas	70.00 340.00
ACTIVIDAD C0202	Gestión de becas o apoyos externos para estudiantes de nuevo ingreso	Porcentaje de estudiantes de nuevo ingreso que reciben becas o apoyos externos	NENIRBE = Número de estudiantes de nuevo ingreso que recibieron becas externas NENIRSBE = Número de estudiantes de nuevo ingreso que realizaron solicitud para becas externas	55.00 78.57 70.00



GOBIERNO DEL ESTADO DE CHIHUAHUA
Presupuesto de Egresos para el Ejercicio Fiscal 2025
Presupuesto Basado en Resultados
Indicadores Transversales

439 - UNIVERSIDAD TECNOLÓGICA DE CHIHUAHUA SUR

ALINEACIÓN AL PLAN ESTATAL DE DESARROLLO

E104T4 - SALUD, DESARROLLO HUMANO E IDENTIDAD CHIHUAHUA - EDUCACIÓN - RESPETO DE LOS DERECHOS HUMANOS

PROGRAMA - 2E235C1 - VINCULACIÓN, EXTENSIÓN Y SERVICIOS ACADÉMICOS EN EDUCACIÓN SUPERIOR TECNOLÓGICA

DEFINICIÓN	BENEFICIARIOS		
	TIPO	TOTAL	HOMBRES
Egresados		300	150
Mujeres			150

Fortalecer los esquemas de vinculación de los egresados de educación superior con los diferentes sectores educativos, sociales y productivos, para impactar el bienestar social y el crecimiento económico, con un alto grado de responsabilidad social, mediante la disposición transparente y oportuna de los recursos.

Indicadores y Recursos Destinados a la Atención de Jóvenes

OBJETIVO A MEDIR		DATOS DEL INDICADOR	
NIVEL	RESUMEN NARRATIVO	NOMBRE	FÓRMULA
FIN	Contribuir a fortalecer los mecanismos de vinculación y participación de la sociedad civil en beneficio de los sujetos prioritarios para su desarrollo integral a través de la vinculación entre el sector educativo y productivo.	Porcentaje de estudiantes incorporados en el sector laboral	EEISL = Estudiantes egresados incorporados en el sector laboral. NE = Número de Egresados
			255.00 280.00
PROPOSITO	Las y los egresados de la Universidad Tecnológica de Chihuahua Sur presentan una eficiente vinculación con los sectores públicos, social y privado, que les permite insertarse adecuadamente en el mercado laboral	Porcentaje de empleadores satisfechos	NES = Número de empleadores satisfechos TEE = Total de empleadores encuestados
			300.00 310.00
			91.07 96.77



GOBIERNO DEL ESTADO DE CHIHUAHUA
Presupuesto de Egresos para el Ejercicio Fiscal 2025
Presupuesto Basado en Resultados
Indicadores Transversales

439 - UNIVERSIDAD TECNOLÓGICA DE CHIHUAHUA SUR

ALINEACIÓN AL PLAN ESTATAL DE DESARROLLO

E104T4 - SALUD, DESARROLLO HUMANO E IDENTIDAD CHIHUAHUA - EDUCACIÓN - RESPETO DE LOS DERECHOS HUMANOS

PROGRAMA - 2E235C1 - VINCULACIÓN, EXTENSIÓN Y SERVICIOS ACADÉMICOS EN EDUCACIÓN SUPERIOR TECNOLÓGICA

DEFINICIÓN	BENEFICIARIOS		
	TIPO	TOTAL	HOMBRES
		300	150

Fortalecer los esquemas de vinculación de los egresados de educación superior Egresados con los diferentes sectores educativos, sociales y productivos, para impactar el bienestar social y el crecimiento económico, con un alto grado de responsabilidad social, mediante la disposición transparente y oportuna de los recursos.

Indicadores y Recursos Destinados a la Atención de Jóvenes

OBJETIVO A MEDIR		DATOS DEL INDICADOR	
NIVEL	RESUMEN NARRATIVO	NOMBRE	FÓRMULA
COMPONENTE C02	Gestiones ante entes externos realizadas	Porcentaje de proyectos de gestión institucional aplicados	de (NTGIC/NTLP) *100
ACTIVIDAD C0201	Realización de trámites jurídicos	Porcentaje de trámites jurídicos terminados	de (NTJT/NTJI) *100
ACTIVIDAD C0202	Servicios externos ofrecidos	Porcentaje de servicios prestados exterior concluidos	de (NSEC/NSEAI) *100

NIVEL	RESUMEN NARRATIVO	NOMBRE	FÓRMULA	META
COMPONENTE C02	Gestiones ante entes externos realizadas	Porcentaje de proyectos de gestión institucional aplicados	de (NTGIC/NTLP) *100	66.67
ACTIVIDAD C0201	Realización de trámites jurídicos	Porcentaje de trámites jurídicos terminados	de (NTJT/NTJI) *100	66.67
ACTIVIDAD C0202	Servicios externos ofrecidos	Porcentaje de servicios prestados exterior concluidos	de (NSEC/NSEAI) *100	85.71



GOBIERNO DEL ESTADO DE CHIHUAHUA
Presupuesto de Egresos para el Ejercicio Fiscal 2025
Presupuesto Basado en Resultados
Indicadores Transversales

439 - UNIVERSIDAD TECNOLÓGICA DE CHIHUAHUA SUR

ALINEACIÓN AL PLAN ESTATAL DE DESARROLLO

E104T4 - SALUD, DESARROLLO HUMANO E IDENTIDAD CHIHUAHUA - EDUCACIÓN - RESPETO DE LOS DERECHOS HUMANOS

PROGRAMA - 2E236C1 - FORTALECIMIENTO A LA PROFESIONALIZACIÓN DE LA FUNCIÓN DOCENTE EN LA EDUCACIÓN SUPERIOR TECNOLÓGICA

DEFINICIÓN	BENEFICIARIOS			
	TIPO	TOTAL	MUJERES	HOMBRES
Fortalecer el desarrollo del personal docente, que permita brindar una educación Docentes de calidad a los estudiantes de educación superior.	Docentes	65	39	26

Indicadores y Recursos Destinados a la Atención de Jóvenes

NIVEL	OBJETIVO A MEDIR	RESUMEN NARRATIVO	NOMBRE	DATOS DEL INDICADOR		
				FÓRMULA	META	
FIN	Contribuir a brindar los servicios educativos de calidad a estudiantes de escuelas del Educativo Estatal, desarrollo de ambientes escolares propicien el aprendizaje, equidad y perspectiva de género en la Universidad Tecnológica Chihuahua Sur	Contribuir a brindar los servicios educativos de calidad a los estudiantes de escuelas del Educativo Estatal, desarrollo de ambientes escolares propicien el aprendizaje, equidad y perspectiva de género en la Universidad Tecnológica Chihuahua Sur	Porcentaje de los servicios educativos de calidad a los estudiantes de escuelas del Educativo Estatal, desarrollo de ambientes escolares propicien el aprendizaje, equidad y perspectiva de género en la Universidad Tecnológica Chihuahua Sur	DAIC = Docentes en actividades de investigación científica. TDU = Total de docentes de la UTCH Sur.	6.00 62.00	9.68
COMPONENTE C01	Capacitación a docentes otorgada	Capacitación a docentes otorgada	Porcentaje personal docente capacitado	DCCA = Docentes que tomaron algún curso de capacitación TDU = Total de docentes de la UTCH Sur.	60.00 62.00	96.77
ACTIVIDAD C0101	Realización de detección de capacitación	Realización de encuestas de necesidades de capacitación	Porcentaje de personal docente con necesidad de capacitación	DDNC = Docentes detectados con necesidad de capacitación TDU = Total de docentes de la UTCH Sur.	62.00 62.00	100.00



GOBIERNO DEL ESTADO DE CHIHUAHUA
Presupuesto de Egresos para el Ejercicio Fiscal 2025
Presupuesto Basado en Resultados
Indicadores Transversales

439 - UNIVERSIDAD TECNOLÓGICA DE CHIHUAHUA SUR

ALINEACIÓN AL PLAN ESTATAL DE DESARROLLO

E104T4 - SALUD, DESARROLLO HUMANO E IDENTIDAD CHIHUAHUA - EDUCACIÓN - RESPETO DE LOS DERECHOS HUMANOS

PROGRAMA - 2E236C1 - FORTALECIMIENTO A LA PROFESIONALIZACIÓN DE LA FUNCIÓN DOCENTE EN LA EDUCACIÓN SUPERIOR TECNOLÓGICA

DEFINICIÓN	BENEFICIARIOS		
	TIPO	TOTAL	HOMBRES
Fortalecer el desarrollo del personal docente, que permita brindar una educación Docentes de calidad a los estudiantes de educación superior.	Docentes	65	39
			26

Indicadores y Recursos Destinados a la Atención de Jóvenes

NIVEL	OBJETIVO A MEDIR	RESUMEN NARRATIVO	NOMBRE	DATOS DEL INDICADOR		
				FÓRMULA	META	
ACTIVIDAD C0102	Aplicación de instrumentos de evaluación docente	de instrumentos de evaluación docente favorablemente evaluados	de (DEF/TDE)*100	DEF = Docentes evaluados favorablemente TDE = Total de docentes encuestados	160.00 178.00	89.89
ACTIVIDAD C0103	Fortalecimiento de los programas de formación y actualización profesional del personal académico	de (CCR/CCDN) de cursos de capacitación realizados	de (CCR/CCDN) de *100	CCR = Cursos de Capacitación Realizados CCDN = Cursos de Capacitación detectados como necesidad	9.00 10.00	90.00
COMPONENTE C02	Productos de investigación realizados	científica divulgación científica concluidos	de (PDCC/PDCI) de *100	PDCC = Productos de Divulgación Científica Concluidos PDCI = Productos de Divulgación Científica Iniciados	3.00 3.00	100.00



GOBIERNO DEL ESTADO DE CHIHUAHUA
Presupuesto de Egresos para el Ejercicio Fiscal 2025
Presupuesto Basado en Resultados
Indicadores Transversales

439 - UNIVERSIDAD TECNOLÓGICA DE CHIHUAHUA SUR

ALINEACIÓN AL PLAN ESTATAL DE DESARROLLO

E104T4 - SALUD, DESARROLLO HUMANO E IDENTIDAD CHIHUAHUA - EDUCACIÓN - RESPETO DE LOS DERECHOS HUMANOS

PROGRAMA - 2E236C1 - FORTALECIMIENTO A LA PROFESIONALIZACIÓN DE LA FUNCIÓN DOCENTE EN LA EDUCACIÓN SUPERIOR TECNOLÓGICA

DEFINICIÓN	BENEFICIARIOS		
	TIPO	TOTAL	HOMBRES

Fortalecer el desarrollo del personal docente, que permita brindar una educación Docentes de calidad a los estudiantes de educación superior.		65	39	26
---	--	----	----	----

Indicadores y Recursos Destinados a la Atención de Jóvenes

OBJETIVO A MEDIR		DATOS DEL INDICADOR				
NIVEL	RESUMEN NARRATIVO	NOMBRE	FÓRMULA	META		
ACTIVIDAD C0201	Impulso a la formación, desarrollo y consolidación de cuerpos académicos	Porcentaje de cuerpos académicos conformados y/o consolidados	de (NCACC/NSCC CA)*100	NCACC = Número de Cuerpos Académicos Conformados y/o Consolidados NSCCCA = Número de Solicitudes para la conformación y/o consolidación de Cuerpos Académicos iniciadas	2.00 2.00	100.00
ACTIVIDAD C0202	Incremento de reconocimientos a la trayectoria académica de los docentes a la trayectoria académica	Porcentaje de docentes reconocimientos a la trayectoria académica	de (DRTA/TDU) con *100	DRTA = Docentes con reconocimientos a la trayectoria académica TDU = Total de docentes de la UTCH Sur.	6.00 62.00	9.68



GOBIERNO DEL ESTADO DE CHIHUAHUA
Presupuesto de Egresos para el Ejercicio Fiscal 2025
Presupuesto Basado en Resultados
Indicadores Transversales

439 - UNIVERSIDAD TECNOLÓGICA DE CHIHUAHUA SUR

ALINEACIÓN AL PLAN ESTATAL DE DESARROLLO

E104T4 - SALUD, DESARROLLO HUMANO E IDENTIDAD CHIHUAHUA - EDUCACIÓN - RESPETO DE LOS DERECHOS HUMANOS

PROGRAMA - 2E237C1 - PERMANENCIA DE LOS ESTUDIANTES EN EDUCACIÓN SUPERIOR TECNOLÓGICA

DEFINICIÓN	BENEFICIARIOS		
	TIPO	TOTAL	HOMBRES
Brindar servicios educativos a las y los estudiantes de educación superior, con acciones que aseguren su permanencia y su egreso acorde a lo establecido en sus programas de estudio.	Estudiantes	900	450

Indicadores y Recursos Destinados a la Atención de Jóvenes

NIVEL	OBJETIVO A MEDIR	RESUMEN NARRATIVO	NOMBRE	DATOS DEL INDICADOR	
				FÓRMULA	META
FIN	Contribuir a brindar los servicios educativos de calidad a los estudiantes de escuelas del Sistema Educativo Estatal, a través del desarrollo de ambientes escolares que propicien el aprendizaje, la inclusión, equidad y perspectiva de género en la Universidad Tecnológica de Chihuahua Sur	Porcentaje de (ECEU/ENICC) sus estudios en la UTCH Sur	ENICC = Estudiantes de nuevo ingreso correspondiente a la cohorte	210.00	62.31
PROPOSITO	Las y los estudiantes de la Universidad Tecnológica de Chihuahua Sur presentan bajo porcentaje de abandono escolar.	de la Variación de porcentual de las y los estudiantes	(EAEUA/EAE de UP)-1)*100	130.00	-7.14
			EAEUA = Estudiantes que abandonan sus estudios en la UTCH Sur en el año actual. EAEUP = Estudiantes que abandonan sus estudios en la UTCH Sur en el año previo.	140.00	



GOBIERNO DEL ESTADO DE CHIHUAHUA
Presupuesto de Egresos para el Ejercicio Fiscal 2025
Presupuesto Basado en Resultados
Indicadores Transversales

439 - UNIVERSIDAD TECNOLÓGICA DE CHIHUAHUA SUR

ALINEACIÓN AL PLAN ESTATAL DE DESARROLLO

E104T4 - SALUD, DESARROLLO HUMANO E IDENTIDAD CHIHUAHUA - EDUCACIÓN - RESPETO DE LOS DERECHOS HUMANOS

PROGRAMA - 2E237C1 - PERMANENCIA DE LOS ESTUDIANTES EN EDUCACIÓN SUPERIOR TECNOLÓGICA

DEFINICIÓN	BENEFICIARIOS		
	TIPO	TOTAL	HOMBRES
Brindar servicios educativos a las y los estudiantes de educación superior, con acciones que aseguren su permanencia y su egreso acorde a lo establecido en sus programas de estudio.	Estudiantes	900	450

Indicadores y Recursos Destinados a la Atención de Jóvenes

OBJETIVO A MEDIR		DATOS DEL INDICADOR	
NIVEL	RESUMEN NARRATIVO	NOMBRE	FÓRMULA
COMPONENTE C01	Servicios educativos de calidad otorgados	Porcentaje de satisfacción de los estudiantes con los servicios proporcionados	de (CESSEO/CER satisfechos con los servicios estudiantiles ofrecidos) *100
ACTIVIDAD C0101	Canalización de estudiantes en situación vulnerable	Porcentaje de estudiantes vulnerables detectados canalizados para su atención	CERE = Cantidad de estudiantes que realizaron la encuesta NEVCA = Número de estudiantes vulnerables canalizados NEVD = Número de estudiantes vulnerables detectados
ACTIVIDAD C0102	Realización de trámites oficiales de titulación.	Porcentaje de estudiantes egresados que realizan el trámite de titulación	NERTT = Número de estudiantes egresados de licenciatura que realizan el trámite de titulación NEE = Numero de estudiantes egresados de licenciatura
			META
			80.17
			465.00
			580.00
			700.00
			750.00
			93.33
			82.00
			100.00



GOBIERNO DEL ESTADO DE CHIHUAHUA
Presupuesto de Egresos para el Ejercicio Fiscal 2025
Presupuesto Basado en Resultados
Indicadores Transversales

439 - UNIVERSIDAD TECNOLÓGICA DE CHIHUAHUA SUR

ALINEACIÓN AL PLAN ESTATAL DE DESARROLLO

E104T4 - SALUD, DESARROLLO HUMANO E IDENTIDAD CHIHUAHUA - EDUCACIÓN - RESPETO DE LOS DERECHOS HUMANOS

PROGRAMA - 2E237C1 - PERMANENCIA DE LOS ESTUDIANTES EN EDUCACIÓN SUPERIOR TECNOLÓGICA

DEFINICIÓN	BENEFICIARIOS		
	TIPO	TOTAL	HOMBRES
		900	450

Brindar servicios educativos a las y los estudiantes de educación superior, con Estudiantes acciones que aseguren su permanencia y su egreso acorde a lo establecido en sus programas de estudio. 450

Indicadores y Recursos Destinados a la Atención de Jóvenes

NIVEL	OBJETIVO A MEDIR	RESUMEN NARRATIVO	NOMBRE	DATOS DEL INDICADOR	
				FÓRMULA	META
COMPONENTE C02	Descuentos en colegiaturas otorgados	Porcentaje de la cantidad de descuentos en colegiaturas de estudiantes atendidas	(NDCO/NSDO) *100	NDCO = Número de Descuentos en Colegiaturas	220.00
				NSDO = Número de Solicitudes de Descuento Otorgadas	340.00
ACTIVIDAD C0201	Realización de descuento colegiatura con enfoque de género	Porcentaje de estudiantes mujeres con descuento en colegiatura	(NEMBCD/ND CO)*100	NEMBCD = Número de Estudiantes Mujeres beneficiadas con descuento en colegiatura	110.00
				NDCO = Número de Descuentos en Colegiaturas	220.00
ACTIVIDAD C0202	Gestión y realización de trámites de becas o apoyos externos	Porcentaje de estudiantes que reciben becas o apoyos externos	(NERBE/ NERS BE)*100	NERBE = Número de estudiantes que recibieron becas externas	60.00
				NERSBE = Número de estudiantes que realizaron solicitud para becas externas	80.00



GOBIERNO DEL ESTADO DE CHIHUAHUA
Presupuesto de Egresos para el Ejercicio Fiscal 2025
Presupuesto Basado en Resultados
Indicadores Transversales

439 - UNIVERSIDAD TECNOLÓGICA DE CHIHUAHUA SUR

ALINEACIÓN AL PLAN ESTATAL DE DESARROLLO

E104T4 - SALUD, DESARROLLO HUMANO E IDENTIDAD CHIHUAHUA - EDUCACIÓN - RESPETO DE LOS DERECHOS HUMANOS

PROGRAMA - 2E237C1 - PERMANENCIA DE LOS ESTUDIANTES EN EDUCACIÓN SUPERIOR TECNOLÓGICA

DEFINICIÓN	BENEFICIARIOS		
	TIPO	MUJERES	HOMBRES
Brindar servicios educativos a las y los estudiantes de educación superior, con acciones que aseguren su permanencia y su egreso acorde a lo establecido en sus programas de estudio.	Estudiantes	450	450
TOTAL	900	450	450

Indicadores y Recursos Destinados a la Atención de Jóvenes

NIVEL	RESUMEN NARRATIVO	NOMBRE	DATOS DEL INDICADOR			
			FÓRMULA	META		
COMPONENTE C03	Actividades de formación integral realizadas	Porcentaje de estudiantes que participan en actividades extracurriculares	de (EPAE/EIU) que *100 en	EPAE = Estudiantes que Participan en Actividades Extracurriculares EIU = Estudiantes inscritos a la UTCH Sur	140.00 580.00	24.14
ACTIVIDAD C0301	Fomento a las actividades de divulgación científica, tecnológica y humanista	Porcentaje de actividades de divulgación científica, tecnológica y humanista realizadas	de (ADCTHR/ADC de THP)*100	ADCTHR = Actividades de divulgación científica, tecnológica y humanista realizados ADC THP = Actividades de divulgación científica, tecnológica y humanista programadas	12.00 12.00	100.00
ACTIVIDAD C0302	Fomento a la cultura de igualdad, no discriminación, inclusión y sostenible y sustentable	Porcentaje de acciones realizadas por la unidad de igualdad género	de (ARUIGC/APUI GI)*100	ARUIGC = Acciones Realizadas por la Unidad de Igualdad de Género Concluidas APUIGI = Acciones Realizadas por la Unidad de Igualdad de Género Iniciadas	3.00 3.00	100.00

GOBIERNO DEL ESTADO DE CHIHUAHUA
Presupuesto de Egresos para el Ejercicio Fiscal 2025
Presupuesto Basado en Resultados
Indicadores Transversales

439 - UNIVERSIDAD TECNOLÓGICA DE CHIHUAHUA SUR

ALINEACIÓN AL PLAN ESTATAL DE DESARROLLO

E104T4 - SALUD, DESARROLLO HUMANO E IDENTIDAD CHIHUAHUA - EDUCACIÓN - RESPETO DE LOS DERECHOS HUMANOS

PROGRAMA - 2E237C1 - PERMANENCIA DE LOS ESTUDIANTES EN EDUCACIÓN SUPERIOR TECNOLÓGICA

DEFINICIÓN	BENEFICIARIOS		
	TIPO	TOTAL	HOMBRES
		900	450

Brindar servicios educativos a las y los estudiantes de educación superior, con Estudiantes acciones que aseguren su permanencia y su egreso acorde a lo establecido en sus programas de estudio. 450

Indicadores y Recursos Destinados a la Atención de Jóvenes

NIVEL	RESUMEN NARRATIVO	NOMBRE	DATOS DEL INDICADOR		
			FÓRMULA	META	
ACTIVIDAD C0303	Fortalecimiento de las actividades culturales, artísticas, cívicas, deportivas y de recreación	Porcentaje de actividades culturales, artísticas, cívicas, deportivas y de recreación realizadas	de (ACACDRR/ACACDRP)*100	35.00	100.00
COMPONENTE C04	Acreditación de programas de estudio	Porcentaje de programas educativos de calidad	PEA = Programas educativos de calidad PE = Programas educativos	7.00 8.00	87.50
ACTIVIDAD C0401	Realización de acciones de mejora de los servicios educativos	Porcentaje de observaciones del Sistema de Gestión de la Calidad	de (NOA/NOS)*100	9.00 9.00	100.00



GOBIERNO DEL ESTADO DE CHIHUAHUA
Presupuesto de Egresos para el Ejercicio Fiscal 2025
Presupuesto Basado en Resultados
Indicadores Transversales

439 - UNIVERSIDAD TECNOLÓGICA DE CHIHUAHUA SUR

ALINEACIÓN AL PLAN ESTATAL DE DESARROLLO

E104T4 - SALUD, DESARROLLO HUMANO E IDENTIDAD CHIHUAHUA - EDUCACIÓN - RESPETO DE LOS DERECHOS HUMANOS

PROGRAMA - 2E237C1 - PERMANENCIA DE LOS ESTUDIANTES EN EDUCACIÓN SUPERIOR TECNOLÓGICA

DEFINICIÓN	BENEFICIARIOS		
	TIPO	TOTAL	HOMBRES

Brindar servicios educativos a las y los estudiantes de educación superior, con acciones que aseguren su permanencia y su egreso acorde a lo establecido en sus programas de estudio.	Estudiantes	900	450	450
---	-------------	-----	-----	-----

Indicadores y Recursos Destinados a la Atención de Jóvenes

OBJETIVO A MEDIR		DATOS DEL INDICADOR			
NIVEL	RESUMEN NARRATIVO	NOMBRE	FÓRMULA	META	
ACTIVIDAD C0402	Realización de plan anual de mantenimiento.	de Porcentaje actividades de mantenimiento realizadas	de (AMR/AMS) de *100	280.00	82.35
		mantenimiento realizadas	AMS = Actividades de mantenimiento solicitadas	340.00	



GOBIERNO DEL ESTADO DE CHIHUAHUA
Presupuesto de Egresos para el Ejercicio Fiscal 2025
Presupuesto Basado en Resultados
Indicadores Transversales

441 - UNIVERSIDAD TECNOLÓGICA PASO DEL NORTE

ALINEACIÓN AL PLAN ESTATAL DE DESARROLLO

E104T4 - SALUD, DESARROLLO HUMANO E IDENTIDAD CHIHUAHUA - EDUCACIÓN - RESPETO DE LOS DERECHOS HUMANOS

PROGRAMA - 2E216C1 - COBERTURA Y PERMANENCIA EN EDUCACIÓN SUPERIOR TECNOLÓGICA

DEFINICIÓN	BENEFICIARIOS		
	TIPO	TOTAL	HOMBRES
Garantizar el derecho al servicio educativo a los egresados de educación media Egresados superior, en los programas educativos con equidad, inclusión y perspectiva de género.		900	468
		432	

Indicadores y Recursos Destinados a la Atención de Jóvenes

NIVEL	OBJETIVO A MEDIR	RESUMEN NARRATIVO	NOMBRE	DATOS DEL INDICADOR		
				FÓRMULA	META	
FIN	Contribuir a ampliar la cobertura a nivel estatal en materia educativa mediante la facilidad de acceso a educación superior ofertada por la Universidad Tecnológica Paso del Norte	Porcentaje de cobertura a nivel estatal en materia educativa matrícula de acceso a la nuevo ingreso de la Universidad Tecnológica Paso del Norte	de (MTANI/MTANI de AAI)*100	MTANI = Matrícula total atendida de nuevo ingreso MTANIAAI = Matrícula total atendida de nuevo ingreso del año anterior inmediato	300.00 300.00	100.00
PROPOSITO	Las y los egresados de educación media superior del Estado de Chihuahua presentan acceso a educación superior que oferta la Universidad Tecnológica Paso del Norte	Porcentaje de egresados en la captados en la universidad de influencia	de (ECU/EEEMSZ I)*100	ECU = Egresados captados en la universidad EEEMSZI = Egresadas y egresados de Educación Media Superior de la zona de influencia	900.00 2,294.00	39.23
COMPONENTE C01	Candidatos de nuevo captados	Porcentaje de aspirantes de nuevo ingreso	de (CANIA/CANIP de)*100	CANIA = Cantidad de aspirantes de nuevo ingreso atendida CANIP = Cantidad de aspirantes de nuevo ingreso programada	200.00 200.00	100.00



GOBIERNO DEL ESTADO DE CHIHUAHUA
Presupuesto de Egresos para el Ejercicio Fiscal 2025
Presupuesto Basado en Resultados
Indicadores Transversales

441 - UNIVERSIDAD TECNOLÓGICA PASO DEL NORTE

ALINEACIÓN AL PLAN ESTATAL DE DESARROLLO

E104T4 - SALUD, DESARROLLO HUMANO E IDENTIDAD CHIHUAHUA - EDUCACIÓN - RESPETO DE LOS DERECHOS HUMANOS

PROGRAMA - 2E216C1 - COBERTURA Y PERMANENCIA EN EDUCACIÓN SUPERIOR TECNOLÓGICA

DEFINICIÓN	BENEFICIARIOS		
	TIPO	TOTAL	HOMBRES
Garantizar el derecho al servicio educativo a los egresados de educación media superior, en los programas educativos con equidad, inclusión y perspectiva de género.	Egresados	900	468
		432	

Indicadores y Recursos Destinados a la Atención de Jóvenes

OBJETIVO A MEDIR		DATOS DEL INDICADOR	
NIVEL	RESUMEN NARRATIVO	NOMBRE	FÓRMULA
ACTIVIDAD C0101	Difusión de oferta educativa de la Universidad	Porcentaje de actividades de difusión de la oferta educativa	$\frac{ADOER/ADOE}{P} * 100$ ADOER = Actividades de difusión de oferta educativa programadas
COMPONENTE C02	Certificados de Acreditación Programas Educativos otorgados	Porcentaje de programas educativos acreditados	$\frac{PEA}{TPE} * 100$ PEA = Programas educativos acreditados TPE = Total de programas educativos
ACTIVIDAD C0201	Evaluación interna de Estudios	Porcentaje de programas de estudio evaluados internamente	$\frac{PEEI}{TPE} * 100$ PEEI = Programas educativos evaluados internamente TPE = Total de programas educativos
ACTIVIDAD C0202	Realización de evaluación organismo externo	Porcentaje de programas educativos evaluados	$\frac{PEE}{TPE} * 100$ PEE = Programas educativos evaluados TPE = Total de programas educativos



GOBIERNO DEL ESTADO DE CHIHUAHUA
Presupuesto de Egresos para el Ejercicio Fiscal 2025
Presupuesto Basado en Resultados
Indicadores Transversales

441 - UNIVERSIDAD TECNOLÓGICA PASO DEL NORTE

ALINEACIÓN AL PLAN ESTATAL DE DESARROLLO

E104T4 - SALUD, DESARROLLO HUMANO E IDENTIDAD CHIHUAHUA - EDUCACIÓN - RESPETO DE LOS DERECHOS HUMANOS

PROGRAMA - 2E216C1 - COBERTURA Y PERMANENCIA EN EDUCACIÓN SUPERIOR TECNOLÓGICA

DEFINICIÓN	BENEFICIARIOS			
	TIPO	TOTAL	MUJERES	HOMBRES
Garantizar el derecho al servicio educativo a los egresados de educación media superior, en los programas educativos con equidad, inclusión y perspectiva de género.	Egresados	900	432	468

Indicadores y Recursos Destinados a la Atención de Jóvenes

OBJETIVO A MEDIR		DATOS DEL INDICADOR			
NIVEL	RESUMEN NARRATIVO	NOMBRE	FÓRMULA	META	
COMPONENTE C03	Educación integral a los y las alumnas otorgada	Porcentaje de eventos deportivos culturales	de (TEDCR/TEDCP)*100 y	TEDCR = Total de eventos deportivos y culturales realizados TEDCP = Total de eventos deportivos y culturales programados	100.00 20.00
ACTIVIDAD C0301	Difusión en redes sociales y en la institución	Porcentaje de difusión en redes sociales y en la institución	de (ADR/ADP)*100	ADR = Actividades de difusión realizadas ADP = Actividades de difusión programadas	100.00 2.00
ACTIVIDAD C0302	Inscripción de alumnos en disciplinas culturales y deportivas	Porcentaje de alumnos participando en educación integral	de (AAPEI/TAAIU) y *100	AAPEI = Alumnas y Alumnos participando en educación integral TAAIU = Total de alumnas y alumnos inscritos en la Universidad	100.00 240.00 240.00



GOBIERNO DEL ESTADO DE CHIHUAHUA
Presupuesto de Egresos para el Ejercicio Fiscal 2025
Presupuesto Basado en Resultados
Indicadores Transversales

441 - UNIVERSIDAD TECNOLÓGICA PASO DEL NORTE

ALINEACIÓN AL PLAN ESTATAL DE DESARROLLO

E104T4 - SALUD, DESARROLLO HUMANO E IDENTIDAD CHIHUAHUA - EDUCACIÓN - RESPETO DE LOS DERECHOS HUMANOS

PROGRAMA - 2E217C1 - VINCULACIÓN, SERVICIOS EDUCATIVOS

DEFINICIÓN	BENEFICIARIOS		
	TIPO	TOTAL	HOMBRES
Fortalecer la vinculación entre la Universidad y los diferentes sectores económicos Egresados sociales y gubernamentales a través de mecanismos de cooperación y colaboración que favorezca la inserción de los egresados de la institución en el mercado laboral en óptimas condiciones laborales.	Egresados	54	21
			33

Indicadores y Recursos Destinados a la Atención de Jóvenes

NIVEL	OBJETIVO A MEDIR	RESUMEN NARRATIVO	NOMBRE	DATOS DEL INDICADOR	
				FÓRMULA	META
FIN	Contribuir a fortalecer los esquemas de vinculación institucional para mejorar la interacción que los planes de estudio en el productivo mediante el potencial estudiantil para en el mercado laboral	Porcentaje de egresadas y egresados en el sector laboral	de (TEEIML/TEEU y TPN)*100	240.00	80.00
PROPOSITO	Las y los egresados superior tecnológica Chihuahua presentan vinculación con el privado y social para profesional	Porcentaje de satisfacción de los empleadores	de (TESDE/TES) de *100	110.00	100.00
COMPONENTE C01	Estadías profesionales realizadas	Porcentaje estadías profesionales realizadas	de (EPR/EPPR) *100	300.00	100.00
		Estadías profesionales programadas a realizar	EPPR = Estadías profesionales programadas a realizar	300.00	300.00



GOBIERNO DEL ESTADO DE CHIHUAHUA
Presupuesto de Egresos para el Ejercicio Fiscal 2025
Presupuesto Basado en Resultados
Indicadores Transversales

441 - UNIVERSIDAD TECNOLÓGICA PASO DEL NORTE

ALINEACIÓN AL PLAN ESTATAL DE DESARROLLO

E104T4 - SALUD, DESARROLLO HUMANO E IDENTIDAD CHIHUAHUA - EDUCACIÓN - RESPETO DE LOS DERECHOS HUMANOS

PROGRAMA - 2E217C1 - VINCULACIÓN, SERVICIOS EDUCATIVOS

DEFINICIÓN	BENEFICIARIOS		
	TIPO	TOTAL	HOMBRES
Fortalecer la vinculación entre la Universidad y los diferentes sectores económicos, sociales y gubernamentales a través de mecanismos de cooperación y colaboración que favorezca la inserción de los egresados de la institución en el mercado laboral en óptimas condiciones laborales.	Egresados	54	21
			33

Indicadores y Recursos Destinados a la Atención de Jóvenes

NIVEL	RESUMEN NARRATIVO	NOMBRE	DATOS DEL INDICADOR	
			FÓRMULA	META
ACTIVIDAD C0101	Programación de visitas guiadas a las instituciones del sector productivo	Porcentaje de visitas guiadas realizadas	$VGR = \frac{VGRM}{VGPR} \times 100$	100.00
		realizadas	$VGPR = \frac{VGRM}{VGPR} \times 100$	100.00
ACTIVIDAD C0102	Celebración de convenios con el sector productivo	Porcentaje de convenios celebrados	$CC = \frac{CC}{CP} \times 100$	100.00
		celebrados	$CP = \frac{CC}{CP} \times 100$	100.00
ACTIVIDAD C0104	Recepción de proyectos de estadías	Porcentaje de proyectos de estadías realizados	$PEA = \frac{PEA}{PEP} \times 100$	100.00
		realizados	$PEP = \frac{PEA}{PEP} \times 100$	100.00
COMPONENTE C02	Servicio social realizado	Porcentaje de servicio social realizado	$SSR = \frac{SSR}{SSPR} \times 100$	100.00
		realizado	$SSPR = \frac{SSR}{SSPR} \times 100$	100.00



GOBIERNO DEL ESTADO DE CHIHUAHUA
Presupuesto de Egresos para el Ejercicio Fiscal 2025
Presupuesto Basado en Resultados
Indicadores Transversales

441 - UNIVERSIDAD TECNOLÓGICA PASO DEL NORTE

ALINEACIÓN AL PLAN ESTATAL DE DESARROLLO

E104T4 - SALUD, DESARROLLO HUMANO E IDENTIDAD CHIHUAHUA - EDUCACIÓN - RESPETO DE LOS DERECHOS HUMANOS

PROGRAMA - 2E217C1 - VINCULACIÓN, SERVICIOS EDUCATIVOS

DEFINICIÓN	BENEFICIARIOS		
	TIPO	TOTAL	HOMBRES
Egresados		54	21
Fortalecer la vinculación entre la Universidad y los diferentes sectores económicos y gubernamentales a través de mecanismos de cooperación y colaboración que favorezca la inserción de los egresados de la institución en el mercado laboral en óptimas condiciones laborales.		33	

Indicadores y Recursos Destinados a la Atención de Jóvenes

NIVEL	RESUMEN NARRATIVO	NOMBRE	DATOS DEL INDICADOR	
			FÓRMULA	META
ACTIVIDAD C0201	Recepción de evidencias del alumnado que realiza servicio social	Porcentaje de evidencias recibidas	TEA = Total de evidencias aprobadas	300.00
			TEE = Total de evidencias entregadas	300.00
ACTIVIDAD C0203	Liberación del servicio social	Porcentaje de proyectos de servicio social liberado	PSSL = Proyectos de servicio social liberados	300.00
			PSSR = Proyectos de servicio social registrados	300.00
COMPONENTE C03	Oferta de capacitación a egresados otorgada	Porcentaje de capacitación otorgada	CSTEO = Capacitaciones de servicios tecnológicos a egresados otorgadas	3.00
			CSTEP = Capacitaciones de servicios tecnológicos a egresados programadas	3.00
ACTIVIDAD C0301	Detección de necesidades de capacitación	Porcentaje de egresados encuestados	TEE = Total de egresados encuestados	300.00
			TEP = Total de egresados programados	300.00



GOBIERNO DEL ESTADO DE CHIHUAHUA
Presupuesto de Egresos para el Ejercicio Fiscal 2025
Presupuesto Basado en Resultados
Indicadores Transversales

441 - UNIVERSIDAD TECNOLÓGICA PASO DEL NORTE

ALINEACIÓN AL PLAN ESTATAL DE DESARROLLO

E104T4 - SALUD, DESARROLLO HUMANO E IDENTIDAD CHIHUAHUA - EDUCACIÓN - RESPETO DE LOS DERECHOS HUMANOS

PROGRAMA - 2E240C1 - CALIDAD DE LOS SERVICIOS OTORGADOS EN LA EDUCACIÓN SUPERIOR

DEFINICIÓN	BENEFICIARIOS		
	TIPO	TOTAL	HOMBRES

Brindar servicios educativos de calidad y fortalecimiento a la profesionalización de Alumnas y alumnos los estudiantes. 900 432 468

Indicadores y Recursos Destinados a la Atención de Jóvenes

NIVEL	OBJETIVO A MEDIR	RESUMEN NARRATIVO	NOMBRE	DATOS DEL INDICADOR	
				FÓRMULA	META
FIN	Brindar los servicios educativos de calidad a los estudiantes de escuelas del Sistema Educativo Estatal, a través del desarrollo de ambientes escolares que propicien el aprendizaje, la inclusión, equidad y perspectiva de género	de Porcentaje de (AACBC/TAAI) de AACBC = Alumnas y Alumnos que causaron baja por cuatrimestre TAAI = Total de alumnas y alumnos inscritos		30.00	3.33
PROPOSITO	Las alumnas y alumnos de la Universidad Tecnológica Paso del Norte presentan facilidad para matricular sus estudios a nivel profesional de calidad	de la Variación de Porcentaje de (MTAUJA/MTA de UA_1)-1)*100 total		900.00	4.41
COMPONENTE C01	Constancias de docente otorgadas	de profesionalización docentes con *100 perfil del programa de profesionalización		30.00	100.00
				30.00	30.00



GOBIERNO DEL ESTADO DE CHIHUAHUA
Presupuesto de Egresos para el Ejercicio Fiscal 2025
Presupuesto Basado en Resultados
Indicadores Transversales

441 - UNIVERSIDAD TECNOLÓGICA PASO DEL NORTE

ALINEACIÓN AL PLAN ESTATAL DE DESARROLLO

E104T4 - SALUD, DESARROLLO HUMANO E IDENTIDAD CHIHUAHUA - EDUCACIÓN - RESPETO DE LOS DERECHOS HUMANOS

PROGRAMA - 2E240C1 - CALIDAD DE LOS SERVICIOS OTORGADOS EN LA EDUCACIÓN SUPERIOR

DEFINICIÓN	BENEFICIARIOS			
	TIPO	TOTAL	MUJERES	HOMBRES
Brindar servicios educativos de calidad y fortalecimiento a la profesionalización de Alumnas y alumnos los estudiantes.		900	432	468

Indicadores y Recursos Destinados a la Atención de Jóvenes

OBJETIVO A MEDIR		DATOS DEL INDICADOR		
NIVEL	RESUMEN NARRATIVO	NOMBRE	FÓRMULA	META
ACTIVIDAD C0101	Elaboración de programas de capacitación docente	Porcentaje de programas de capacitación	de (PCDR/PCDP) docente realizados	3.00
			PCDP = Programas de capacitación docente programados	3.00
ACTIVIDAD C0102	Realización de capacitación docente	Porcentaje docentes capacitados	de (DCAPC/TDU) *100	100.00
			TDU = Total de docentes en la universidad	120.00
COMPONENTE C02	Tutorías académicas para mitigar el abandono escolar otorgadas	Porcentaje abandono escolar	de (TAAAE/TAAl) *100	100.00
			TAAAE = Total de alumnas y alumnos que abandonan sus estudios	15.00
			TAAl = Total de alumnas y alumnos inscritos	15.00
ACTIVIDAD C0202	Evaluación del desempeño docente tutorial	Porcentaje docentes evaluación satisfactoria	de (DES/TDE) con *100	100.00
			TDE = Total de docentes evaluados	135.00

GOBIERNO DEL ESTADO DE CHIHUAHUA
Presupuesto de Egresos para el Ejercicio Fiscal 2025
Presupuesto Basado en Resultados
Indicadores Transversales

441 - UNIVERSIDAD TECNOLÓGICA PASO DEL NORTE

ALINEACIÓN AL PLAN ESTATAL DE DESARROLLO

E104T4 - SALUD, DESARROLLO HUMANO E IDENTIDAD CHIHUAHUA - EDUCACIÓN - RESPETO DE LOS DERECHOS HUMANOS

PROGRAMA - 2E240C1 - CALIDAD DE LOS SERVICIOS OTORGADOS EN LA EDUCACIÓN SUPERIOR

DEFINICIÓN	BENEFICIARIOS			
	TIPO	TOTAL	MUJERES	HOMBRES
Brindar servicios educativos de calidad y fortalecimiento a la profesionalización de Alumnas y alumnos los estudiantes.	Alumnas y alumnos	900	432	468

Indicadores y Recursos Destinados a la Atención de Jóvenes

NIVEL	OBJETIVO A MEDIR	RESUMEN NARRATIVO	NOMBRE	DATOS DEL INDICADOR	
				FÓRMULA	META
COMPONENTE C03	Procesos académicos certificados de calidad otorgados.	Porcentaje de (CCO/CCP) certificaciones en *100 normas internacionales de calidad	CCO = Certificaciones de calidad obtenidas CCP = Certificaciones de calidad programadas	1.00 1.00	100.00
ACTIVIDAD C0301	Evaluación de la satisfacción de las alumnas y alumnos con servicios ofrecidos por la Universidad	Porcentaje de (AASSO/TAAE) alumnos satisfechos con los servicios proporcionados	AASSO = Alumnas y alumnos satisfechos con los servicios otorgados TAAE = Total de alumnas y alumnos encuestados	1,800.00 1,800.00	100.00
ACTIVIDAD C0302	Realización de Auditorías internas sistema de Gestión de Calidad	Porcentaje de (CAIR/CAIP) auditorías internas de calidad	CAIR = Cantidad de auditorías internas realizadas CAIP = Cantidad de auditorías internas programadas	1.00 1.00	100.00

TOMO II

PRESUPUESTO DE EGRESOS

EJERCICIO FISCAL 2025

PERSONAS ADULTAS MAYORES



GOBIERNO DEL ESTADO



GOBIERNO DEL ESTADO DE CHIHUAHUA

PRESUPUESTO DE EGRESOS 2025

Presupuesto Basado en Resultados

Indicadores y Recursos Destinados a la Atención de Personas Adultas Mayores

ENTE PÚBLICO		PROGRAMAS Pbr	INDICADORES	IMPORTE
PODER EJECUTIVO		4	22	94,255,349
105 SECRETARÍA DE DESARROLLO HUMANO Y BIEN COMÚN		1	17	90,106,629
1S027A1 APOYO A PERSONAS MAYORES			17	90,106,629
108 SECRETARÍA DE TRABAJO Y PREVISIÓN SOCIAL		3	5	4,148,720
1S037A1 APOYOS PARA EL EMPLEO EN EL ESTADO DE CHIHUAHUA			3	3,260,755
2E014C1 JUSTICIA LABORAL			1	857,965
2F060C1 CULTURA DE INCLUSIÓN LABORAL			1	30,000
ORGANISMOS DESCENTRALIZADOS		4	19	265,241,902
401 SERVICIOS EDUCATIVOS DEL ESTADO DE CHIHUAHUA		1	1	39,550,049
2E209C1 GESTIÓN PARA LA EDUCACIÓN BÁSICA, NORMAL Y POSGRADO			1	39,550,049
408 INSTITUTO CHIHUAHUENSE DE EDUCACIÓN PARA LOS ADULTOS		1	10	180,789,824
2E054C1 EDUCACIÓN BÁSICA PARA ADULTOS			10	180,789,824
415 DESARROLLO INTEGRAL DE LA FAMILIA DEL ESTADO DE CHIHUAHUA		2	8	44,902,029
1S005A1 ALIMENTACIÓN Y DESARROLLO AUTOSUSTENTABLE DE LAS FAMILIAS			4	32,682,960
2E092C1 ATENCIÓN INTEGRAL PARA LA PROTECCIÓN Y RESTITUCIÓN DE DERECHOS			4	12,219,069
TOTAL GENERAL		8	41	359,497,251



GOBIERNO DEL ESTADO DE CHIHUAHUA
Presupuesto de Egresos para el Ejercicio Fiscal 2025
Presupuesto Basado en Resultados
Indicadores Transversales

105 - SECRETARÍA DE DESARROLLO HUMANO Y BIEN COMÚN

ALINEACIÓN AL PLAN ESTATAL DE DESARROLLO

E102T4 - SALUD, DESARROLLO HUMANO E IDENTIDAD CHIHUAHUA - INCLUSIÓN SOCIAL Y SUJETOS PRIORITARIOS - RESPETO DE LOS DERECHOS HUMANOS

PROGRAMA - 1S027A1 - APOYO A PERSONAS MAYORES

DEFINICIÓN	BENEFICIARIOS		
	TIPO	TOTAL	HOMBRES
Contribuir al desarrollo de las personas mayores en condiciones de pobreza y Personas exclusión social mediante apoyos económicos y en especie que les permitan satisfacer, en igualdad de oportunidades, el ejercicio de sus derechos, así como servicios para favorecer la salud mental, su inclusión social y cultural e integración a la vida productiva en proporción a sus cualidades y capacidades, favoreciendo así su inclusión social.	MUJERES	4,564	4,564
	TOTAL	9,128	4,564

Indicadores y Recursos Destinados a la Atención de Personas Adultas Mayores

NIVEL	RESUMEN NARRATIVO	NOMBRE	DATOS DEL INDICADOR		
			FÓRMULA	META	
PROPOSITO	Las personas mayores de 60 años en situación de pobreza que habitan en el estado de Chihuahua son incluidos socialmente	Variación de A2024)-1)*100	PMA2025 = Personas mayores atendidas 2025	9,128.00	0.01
COMPONENTE C01	Apoyos económicos a través de casas de cuidado para la atención de personas mayores otorgados	Porcentaje de apoyos económicos otorgados a Casas de Cuidado	AECCO = Apoyos Económicos a Casas de Cuidado Otorgados AECCP = Apoyos Económicos a Casas de Cuidado Programados	24.00 24.00	100.00
ACTIVIDAD C0101	Firma de Convenios con Casas de Cuidado	Porcentaje de convenios con casas de cuidado firmados	CF = Convenios Firmados CP = Convenios Programados	2.00 2.00	100.00



GOBIERNO DEL ESTADO DE CHIHUAHUA
Presupuesto de Egresos para el Ejercicio Fiscal 2025
Presupuesto Basado en Resultados
Indicadores Transversales

105 - SECRETARÍA DE DESARROLLO HUMANO Y BIEN COMÚN

ALINEACIÓN AL PLAN ESTATAL DE DESARROLLO

E102T4 - SALUD, DESARROLLO HUMANO E IDENTIDAD CHIHUAHUA - INCLUSIÓN SOCIAL Y SUJETOS PRIORITARIOS - RESPETO DE LOS DERECHOS HUMANOS

PROGRAMA - 1S027A1 - APOYO A PERSONAS MAYORES

DEFINICIÓN	BENEFICIARIOS		
	TIPO	TOTAL	HOMBRES
Contribuir al desarrollo de las personas mayores en condiciones de pobreza y Personas exclusión social mediante apoyos económicos y en especie que les permitan satisfacer, en igualdad de oportunidades, el ejercicio de sus derechos, así como servicios para favorecer la salud mental, su inclusión social y cultural e integración a la vida productiva en proporción a sus cualidades y capacidades, favoreciendo así su inclusión social.		9,128	4,564
			4,564

Indicadores y Recursos Destinados a la Atención de Personas Adultas Mayores

NIVEL	RESUMEN NARRATIVO	NOMBRE	DATOS DEL INDICADOR	
			FÓRMULA	META
ACTIVIDAD C0102	Supervisión de Casas de Cuidado	Porcentaje de Supervisiones Realizadas	SR = Supervisiones realizadas	24.00
			SP = Supervisiones programadas	24.00
COMPONENTE C02	Servicios para el desarrollo integral de las personas mayores otorgados	Porcentaje de servicios para el desarrollo personal e inclusión productiva otorgados	SEO = Servicios otorgados	31,135.00
			SEP = Servicios programados	31,135.00
ACTIVIDAD C0201	Recepción de Solicitudes	Porcentaje de solicitudes recibidas	SAR = Solicitudes de atención recibidas	201.00
			SAP = Solicitudes de atención programadas	201.00



GOBIERNO DEL ESTADO DE CHIHUAHUA
Presupuesto de Egresos para el Ejercicio Fiscal 2025
Presupuesto Basado en Resultados
Indicadores Transversales

105 - SECRETARÍA DE DESARROLLO HUMANO Y BIEN COMÚN

ALINEACIÓN AL PLAN ESTATAL DE DESARROLLO

E102T4 - SALUD, DESARROLLO HUMANO E IDENTIDAD CHIHUAHUA - INCLUSIÓN SOCIAL Y SUJETOS PRIORITARIOS - RESPETO DE LOS DERECHOS HUMANOS

PROGRAMA - 1S027A1 - APOYO A PERSONAS MAYORES

DEFINICIÓN	BENEFICIARIOS		
	TIPO	TOTAL	HOMBRES
Contribuir al desarrollo de las personas mayores en condiciones de pobreza y Personas exclusión social mediante apoyos económicos y en especie que les permitan satisfacer, en igualdad de oportunidades, el ejercicio de sus derechos, así como servicios para favorecer la salud mental, su inclusión social y cultural e integración a la vida productiva en proporción a sus cualidades y capacidades, favoreciendo así su inclusión social.		9,128	4,564
			4,564

Indicadores y Recursos Destinados a la Atención de Personas Adultas Mayores

NIVEL	OBJETIVO A MEDIR	RESUMEN NARRATIVO	NOMBRE	DATOS DEL INDICADOR		META
				FÓRMULA		
ACTIVIDAD C0202	Impartición de Contenidos para las Casas de los Abuelos	Porcentaje contenidos Impartidos	de (CONTIM/CON TPR)*100	CONTIM = Contenidos impartidos	115.00	100.00
ACTIVIDAD C0203	Realización de Eventos en Casas los Abuelos	Porcentaje eventos realizados	de (ER/EP)*100	ER = Eventos realizados EP = Eventos programados	32.00 32.00	100.00
ACTIVIDAD C0204	Integración de beneficiarios al Padrón General	Porcentaje padrones generales integrados	de (PBI/PBP)*100	PBI = Padrones de beneficiarios integrados PBP = Padrones de beneficiarios programados	36.00 36.00	100.00



GOBIERNO DEL ESTADO DE CHIHUAHUA
Presupuesto de Egresos para el Ejercicio Fiscal 2025
Presupuesto Basado en Resultados
Indicadores Transversales

105 - SECRETARÍA DE DESARROLLO HUMANO Y BIEN COMÚN

ALINEACIÓN AL PLAN ESTATAL DE DESARROLLO

E102T4 - SALUD, DESARROLLO HUMANO E IDENTIDAD CHIHUAHUA - INCLUSIÓN SOCIAL Y SUJETOS PRIORITARIOS - RESPETO DE LOS DERECHOS HUMANOS

PROGRAMA - 1S027A1 - APOYO A PERSONAS MAYORES

DEFINICIÓN	BENEFICIARIOS		
	TIPO	TOTAL	HOMBRES

Contribuir al desarrollo de las personas mayores en condiciones de pobreza y Personas excluidas social mediante apoyos económicos y en especie que les permitan satisfacer, en igualdad de oportunidades, el ejercicio de sus derechos, así como servicios para favorecer la salud mental, su inclusión social y cultural e integración a la vida productiva en proporción a sus cualidades y capacidades, favoreciendo así su inclusión social.

9,128 4,564 4,564

Indicadores y Recursos Destinados a la Atención de Personas Adultas Mayores

OBJETIVO A MEDIR		DATOS DEL INDICADOR		
NIVEL	RESUMEN NARRATIVO	NOMBRE	FÓRMULA	META
ACTIVIDAD C0205	Entrega de becas a las y los colaboradores.	Porcentaje de becas entregadas *100	BCE = Becas a las y los colaboradores entregadas BCP = Becas a las y los colaboradores programadas	100.00 116.00
COMPONENTE C03	Apoyos económicos mayores otorgados a personas mayores	Porcentaje de apoyos económicos otorgados *100	AEO = Apoyos económicos otorgados AEP = Apoyos económicos programados	100.00 28,908.00
ACTIVIDAD C0301	Publicación de convocatorias	Porcentaje de convocatorias publicadas *100	CPUB = Convocatorias publicadas CPRO = Convocatorias programadas	100.00 1.00



GOBIERNO DEL ESTADO DE CHIHUAHUA
Presupuesto de Egresos para el Ejercicio Fiscal 2025
Presupuesto Basado en Resultados
Indicadores Transversales

105 - SECRETARÍA DE DESARROLLO HUMANO Y BIEN COMÚN

ALINEACIÓN AL PLAN ESTATAL DE DESARROLLO

E102T4 - SALUD, DESARROLLO HUMANO E IDENTIDAD CHIHUAHUA - INCLUSIÓN SOCIAL Y SUJETOS PRIORITARIOS - RESPETO DE LOS DERECHOS HUMANOS

PROGRAMA - 1S027A1 - APOYO A PERSONAS MAYORES

DEFINICIÓN	BENEFICIARIOS		
	TIPO	TOTAL	HOMBRES

Contribuir al desarrollo de las personas mayores en condiciones de pobreza y Personas exclusión social mediante apoyos económicos y en especie que les permitan satisfacer, en igualdad de oportunidades, el ejercicio de sus derechos, así como servicios para favorecer la salud mental, su inclusión social y cultural e integración a la vida productiva en proporción a sus cualidades y capacidades, favoreciendo así su inclusión social.

	9,128	4,564	4,564
--	-------	-------	-------

Indicadores y Recursos Destinados a la Atención de Personas Adultas Mayores

OBJETIVO A MEDIR		DATOS DEL INDICADOR		
NIVEL	RESUMEN NARRATIVO	NOMBRE	FÓRMULA	META
ACTIVIDAD C0302	Validación de Beneficiarios	Porcentaje beneficiarios validados	$BV = \text{Beneficiarios Validados}$ $BP = \text{Beneficiarios Programados}$	100.00
COMPONENTE C04	Apoyos en especie a personas mayores otorgados	Porcentaje apoyos especie otorgados	$AESO = \text{Apoyos en especie otorgados}$ $AESP = \text{Apoyos en especie programados}$	100.00
ACTIVIDAD C0401	Publicación de convocatorias	Porcentaje convocatorias publicadas	$CPUB = \text{Convocatorias publicadas}$ $CPRO = \text{Convocatorias programadas}$	100.00
ACTIVIDAD C0402	Aprobación de beneficiarios	Porcentaje beneficiarios aprobados	$BA = \text{Beneficiarios aprobados}$ $BP = \text{Beneficiarios programados}$	100.00



GOBIERNO DEL ESTADO DE CHIHUAHUA
Presupuesto de Egresos para el Ejercicio Fiscal 2025
Presupuesto Basado en Resultados
Indicadores Transversales

105 - SECRETARÍA DE DESARROLLO HUMANO Y BIEN COMÚN

ALINEACIÓN AL PLAN ESTATAL DE DESARROLLO

E102T4 - SALUD, DESARROLLO HUMANO E IDENTIDAD CHIHUAHUA - INCLUSIÓN SOCIAL Y SUJETOS PRIORITARIOS - RESPETO DE LOS DERECHOS HUMANOS

PROGRAMA - 1S027A1 - APOYO A PERSONAS MAYORES

DEFINICIÓN	BENEFICIARIOS		
	TIPO	TOTAL	HOMBRES
Contribuir al desarrollo de las personas mayores en condiciones de pobreza y Personas exclusión social mediante apoyos económicos y en especie que les permitan satisfacer, en igualdad de oportunidades, el ejercicio de sus derechos, así como servicios para favorecer la salud mental, su inclusión social y cultural e integración a la vida productiva en proporción a sus cualidades y capacidades, favoreciendo así su inclusión social.		9,128	4,564
			4,564

Contribuir al desarrollo de las personas mayores en condiciones de pobreza y Personas exclusión social mediante apoyos económicos y en especie que les permitan satisfacer, en igualdad de oportunidades, el ejercicio de sus derechos, así como servicios para favorecer la salud mental, su inclusión social y cultural e integración a la vida productiva en proporción a sus cualidades y capacidades, favoreciendo así su inclusión social.

Indicadores y Recursos Destinados a la Atención de Personas Adultas Mayores

OBJETIVO A MEDIR		DATOS DEL INDICADOR	
NIVEL	RESUMEN NARRATIVO	NOMBRE	FÓRMULA
ACTIVIDAD C0403	Realización de eventos para la entrega de apoyos a personas mayores	de (EER/EEP) para la entrega de apoyos a personas mayores	EER = Eventos de entrega realizados EEP = Eventos de entrega programados
			101.00 101.00
			META 100.00



GOBIERNO DEL ESTADO DE CHIHUAHUA
Presupuesto de Egresos para el Ejercicio Fiscal 2025
Presupuesto Basado en Resultados
Indicadores Transversales

108 - SECRETARÍA DE TRABAJO Y PREVISIÓN SOCIAL

ALINEACIÓN AL PLAN ESTATAL DE DESARROLLO

E203T4 - CRECIMIENTO ECONÓMICO, INNOVADOR Y COMPETITIVO - CAPITAL HUMANO Y EMPLEO - RESPETO DE LOS DERECHOS HUMANOS

PROGRAMA - 1S037A1 - APOYOS PARA EL EMPLEO EN EL ESTADO DE CHIHUAHUA

DEFINICIÓN	BENEFICIARIOS		
	TIPO	TOTAL	HOMBRES
Proporcionar servicios de vinculación y apoyo económico a la población Población económicamente activa desempleada en el estado de Chihuahua, con el objetivo de facilitar su inserción en empleos o actividades productivas.		7,402	3,285

Proporcionar servicios de vinculación y apoyo económico a la población Población económicamente activa desempleada en el estado de Chihuahua, con el objetivo de facilitar su inserción en empleos o actividades productivas.

Indicadores y Recursos Destinados a la Atención de Personas Adultas Mayores

NIVEL	OBJETIVO A MEDIR	RESUMEN NARRATIVO	NOMBRE	DATOS DEL INDICADOR	
				FÓRMULA	META
ACTIVIDAD C0101	Publicación de convocatoria para acceder a los apoyos económicos para fortalecer las habilidades laborales	de convocatoria para Porcentaje de (CP/CPp)*100	CP = Convocatoria publicada	1.00	100.00
ACTIVIDAD C0301	Concertación de vacantes técnicos y profesionistas centros de trabajo	para los vacantes personas técnicas y profesionistas concertadas	de (VPTPR/VPTP para RP)*100	1.00	100.00
ACTIVIDAD C0302	Concertación de vacantes centros de trabajo para grupos vulnerados general	con los vacantes personas en vacantes concertadas	de (VC/VP)*100	5,000.00	100.00
			VC = Vacantes concertadas	5,000.00	100.00
			VP = Vacantes Programadas	22,000.00	100.00



GOBIERNO DEL ESTADO DE CHIHUAHUA
Presupuesto de Egresos para el Ejercicio Fiscal 2025
Presupuesto Basado en Resultados
Indicadores Transversales

108 - SECRETARÍA DE TRABAJO Y PREVISIÓN SOCIAL

ALINEACIÓN AL PLAN ESTATAL DE DESARROLLO

E210T4 - CRECIMIENTO ECONÓMICO, INNOVADOR Y COMPETITIVO - JUSTICIA LABORAL - RESPETO DE LOS DERECHOS HUMANOS

PROGRAMA - 2E014C1 - JUSTICIA LABORAL

DEFINICIÓN	BENEFICIARIOS		
	TIPO	TOTAL	HOMBRES
Fomenta el cumplimiento de la legislación laboral, el respeto de los derechos de Población las y los trabajadores del Estado de Chihuahua, mediante la impartición de justicia en forma correcta, transparente y pronta.		55,000	27,500
		27,500	27,500

Indicadores y Recursos Destinados a la Atención de Personas Adultas Mayores

OBJETIVO A MEDIR		DATOS DEL INDICADOR	
NIVEL	RESUMEN NARRATIVO	NOMBRE	FÓRMULA
ACTIVIDAD C0202	Realización de acompañamientos como persona de confianza al Centro de Conciliación Laboral	Porcentaje de acompañamiento al como persona de confianza al Centro de Conciliación Laboral	ACCLR/ACCL de Conciliación Laboral realizados
			ACCLP = Acompañamientos al Centro de Conciliación Laboral programados
			1,600.00
			1,600.00
			100.00



GOBIERNO DEL ESTADO DE CHIHUAHUA
Presupuesto de Egresos para el Ejercicio Fiscal 2025
Presupuesto Basado en Resultados
Indicadores Transversales

108 - SECRETARÍA DE TRABAJO Y PREVISIÓN SOCIAL

ALINEACIÓN AL PLAN ESTATAL DE DESARROLLO

E210T4 - CRECIMIENTO ECONÓMICO, INNOVADOR Y COMPETITIVO - JUSTICIA LABORAL - RESPETO DE LOS DERECHOS HUMANOS

PROGRAMA - 2F060C1 - CULTURA DE INCLUSIÓN LABORAL

DEFINICIÓN

Armonizar las relaciones entre los factores de la producción del sector laboral, a fin de lograr una cultura de respeto de los derechos humanos y cumplimiento de la legislación laboral vigente, promoviendo en todo momento la inclusión laboral de la población de 15 a más años del Estado de Chihuahua por medio de promoción, gestión y fortalecimiento de alianzas.

BENEFICIARIOS

TIPO	TOTAL	MUJERES	HOMBRES
	71,000	31,618	39,382

Indicadores y Recursos Destinados a la Atención de Personas Adultas Mayores

OBJETIVO A MEDIR		DATOS DEL INDICADOR	
NIVEL	RESUMEN NARRATIVO	NOMBRE	FÓRMULA
ACTIVIDAD C0101	Participación en reuniones de mesas de trabajo Interinstitucional	Porcentaje de participación en reuniones de trabajo interinstitucional	RTIP = Reuniones de trabajo interinstitucional en las que se participa RTIPP = Reuniones de trabajo interinstitucional programadas para participar
			26.00
			26.00
			100.00



GOBIERNO DEL ESTADO DE CHIHUAHUA
Presupuesto de Egresos para el Ejercicio Fiscal 2025
Presupuesto Basado en Resultados
Indicadores Transversales

401 - SERVICIOS EDUCATIVOS DEL ESTADO DE CHIHUAHUA

ALINEACIÓN AL PLAN ESTATAL DE DESARROLLO

E104T4 - SALUD, DESARROLLO HUMANO E IDENTIDAD CHIHUAHUA - EDUCACIÓN - RESPETO DE LOS DERECHOS HUMANOS

PROGRAMA - 2E209C1 - GESTIÓN PARA LA EDUCACIÓN BÁSICA, NORMAL Y POSGRADO

DEFINICIÓN	BENEFICIARIOS		
	TIPO	TOTAL	MUJERES

Gestión eficaz de los servicios administrativos para la operación de los centros de trabajo mediante una adecuada planeación, control, seguimiento del desempeño y transparencia del recurso ministrado para incrementar la oferta educativa con una visión inclusiva, equitativa, con perspectiva de género y respeto a los derechos humanos.	Centros de trabajo	4,346	0	0
--	--------------------	-------	---	---

Indicadores y Recursos Destinados a la Atención de Personas Adultas Mayores

OBJETIVO A MEDIR		DATOS DEL INDICADOR		
NIVEL	RESUMEN NARRATIVO	NOMBRE	FÓRMULA	META
ACTIVIDAD C0104	Atención a los trámites de los centros de educación básica por parte de las unidades de administración central.	Porcentaje de trámites atendidos en educación básica en el período	de (TRAM_EB_AT EN/TRAM_RE en Q)*100	100.00
		Trámites en educación básica requeridos	TRAM_REQ = Trámites en educación básica requeridos	62,821.00



GOBIERNO DEL ESTADO DE CHIHUAHUA
Presupuesto de Egresos para el Ejercicio Fiscal 2025
Presupuesto Basado en Resultados
Indicadores Transversales

408 - INSTITUTO CHIHUAHUENSE DE EDUCACIÓN PARA LOS ADULTOS

ALINEACIÓN AL PLAN ESTATAL DE DESARROLLO

E104T4 - SALUD, DESARROLLO HUMANO E IDENTIDAD CHIHUAHUA - EDUCACIÓN - RESPETO DE LOS DERECHOS HUMANOS

PROGRAMA - 2E054C1 - EDUCACIÓN BÁSICA PARA ADULTOS

DEFINICIÓN	BENEFICIARIOS		
	TIPO	TOTAL	HOMBRES
Se orienta a las acciones y proyectos de regulación, desarrollo, promoción y Población prestación de servicios de educación básica para los educandos registrados de 15 años y más, tendientes a cubrir el rezago educativo.		18,000	8,820
		9,180	

Indicadores y Recursos Destinados a la Atención de Personas Adultas Mayores

OBJETIVO A MEDIR		DATOS DEL INDICADOR	
NIVEL	RESUMEN NARRATIVO	NOMBRE	FÓRMULA
ACTIVIDAD C0101	Formación de la estructura operativa.	Porcentaje asesores/as educativos/as con formación al cierre del trimestre.	$(XY) * 100$
			$X = \text{Asesores/as educativos/as con formación al cierre del periodo actual}$
			$Y = \text{Asesores/as educativos/as activos/as al cierre del periodo actual}$
ACTIVIDAD C0102	Atención educativa a la población Hispanohablante y grupos vulnerables.	Porcentaje mas personas satisfechas con los servicios del programa	$(XY) * 100$
			$X = \text{Número de personas encuestadas satisfechas con el programa}$
			$Y = \text{Número total de personas encuestadas}$
			1,090.00
			430.00
			470.00
			490.00
			253.49
			95.92



GOBIERNO DEL ESTADO DE CHIHUAHUA
Presupuesto de Egresos para el Ejercicio Fiscal 2025
Presupuesto Basado en Resultados
Indicadores Transversales

408 - INSTITUTO CHIHUAHUENSE DE EDUCACIÓN PARA LOS ADULTOS

ALINEACIÓN AL PLAN ESTATAL DE DESARROLLO

E104T4 - SALUD, DESARROLLO HUMANO E IDENTIDAD CHIHUAHUA - EDUCACIÓN - RESPETO DE LOS DERECHOS HUMANOS

PROGRAMA - 2E054C1 - EDUCACIÓN BÁSICA PARA ADULTOS

DEFINICIÓN	BENEFICIARIOS		
	TIPO	MUJERES	HOMBRES

Se orienta a las acciones y proyectos de regulación, desarrollo, promoción y Población prestación de servicios de educación básica para los educandos registrados de 15 años y más, tendientes a cubrir el rezago educativo. 18,000 9,180 8,820

Indicadores y Recursos Destinados a la Atención de Personas Adultas Mayores

NIVEL	RESUMEN NARRATIVO	NOMBRE	DATOS DEL INDICADOR		
			FÓRMULA	META	
ACTIVIDAD C0102	Atención educativa a la población Hispanohablante y grupos vulnerables.	Porcentaje de hispanohablantes de 15 años y más que concluyen nivel en inicial y/o Primaria y/o Secundaria en el Modelo educativo.	$(X/Y)*100$	$X = \text{Educados/as que concluyen nivel de inicial, Primaria y/o Secundaria con la vertiente Hispanohablante del modelo educativo en el periodo actual}$ $Y = \text{Educados/as atendidos en el nivel de inicial, Primaria y/o Secundaria con la vertiente Hispanohablante del Modelo educativo en el periodo actual}$	20,620.00 23,800.00 86.64
ACTIVIDAD C0103	Ejecución y aplicación de los procesos de acreditación y certificación.	Porcentaje de personas educandas activas en la modalidad escolarizada presencial en el trimestre.	$(X/Y)*100$	$X = \text{Total de personas educandas activas en la modalidad no escolarizada presencial en el periodo actual}$ $Y = \text{Total de personas educandas activas en el periodo actual}$	9,320.00 14,200.00 65.63



GOBIERNO DEL ESTADO DE CHIHUAHUA
Presupuesto de Egresos para el Ejercicio Fiscal 2025
Presupuesto Basado en Resultados
Indicadores Transversales

408 - INSTITUTO CHIHUAHUENSE DE EDUCACIÓN PARA LOS ADULTOS

ALINEACIÓN AL PLAN ESTATAL DE DESARROLLO

E104T4 - SALUD, DESARROLLO HUMANO E IDENTIDAD CHIHUAHUA - EDUCACIÓN - RESPETO DE LOS DERECHOS HUMANOS

PROGRAMA - 2E054C1 - EDUCACIÓN BÁSICA PARA ADULTOS

DEFINICIÓN	BENEFICIARIOS		
	TIPO	TOTAL	HOMBRES
		18,000	8,820

Se orienta a las acciones y proyectos de regulación, desarrollo, promoción y Población prestación de servicios de educación básica para los educandos registrados de 15 años y más, tendientes a cubrir el rezago educativo.

Indicadores y Recursos Destinados a la Atención de Personas Adultas Mayores

NIVEL	RESUMEN NARRATIVO	NOMBRE	DATOS DEL INDICADOR		
			FÓRMULA	META	
ACTIVIDAD C0103	Ejecución y seguimiento de los procesos de exámenes impresos de exámenes aplicados del modelo educativo acreditación y certificación.	de la Porcentaje de exámenes impresos aplicados del modelo educativo	$(X/Y)*100$	$X = \text{Total de exámenes impresos del modelo educativo aplicados en el periodo actual}$ $Y = \text{Total de exámenes del modelo educativo aplicados en cualquier formato en el periodo actual}$	60,379.00 80,550.00
		Porcentaje de personas educandas activas en la modalidad no escolarizada a distancia en el trimestre.	$(X/Y)*100$	$X = \text{Total de personas educandas activas en la modalidad no escolarizada a distancia en el periodo actual}$ $Y = \text{Total de personas educandas activas en el periodo actual}$	60.00 17,200.00
		Porcentaje de adultos sin módulo	$(X/Y)*100$	$X = \text{Educandos sin módulo}$ $Y = \text{Educandos activos}$	6,020.00 18,800.00
					32.02



GOBIERNO DEL ESTADO DE CHIHUAHUA
Presupuesto de Egresos para el Ejercicio Fiscal 2025
Presupuesto Basado en Resultados
Indicadores Transversales

408 - INSTITUTO CHIHUAHUENSE DE EDUCACIÓN PARA LOS ADULTOS

ALINEACIÓN AL PLAN ESTATAL DE DESARROLLO

E104T4 - SALUD, DESARROLLO HUMANO E IDENTIDAD CHIHUAHUA - EDUCACIÓN - RESPETO DE LOS DERECHOS HUMANOS

PROGRAMA - 2E054C1 - EDUCACIÓN BÁSICA PARA ADULTOS

DEFINICIÓN	BENEFICIARIOS		
	TIPO	TOTAL	HOMBRES
		18,000	8,820

Se orienta a las acciones y proyectos de regulación, desarrollo, promoción y Población prestación de servicios de educación básica para los educandos registrados de 15 años y más, tendientes a cubrir el rezago educativo.

Indicadores y Recursos Destinados a la Atención de Personas Adultas Mayores

OBJETIVO A MEDIR		DATOS DEL INDICADOR	
NIVEL	RESUMEN NARRATIVO	NOMBRE	FÓRMULA
ACTIVIDAD C0103	Ejecución y seguimiento de la aplicación de los procesos de exámenes acreditación y certificación.	de la Porcentaje de exámenes acreditados	X = Número de exámenes acreditados
		de (X/Y)*100	Y = Número total de exámenes presentados
		de (X/Y)*100	X = Número de certificados entregados
	Porcentaje de exámenes en línea aplicados del modelo educativo	de (X/Y)*100	Y = Número de beneficiarios que concluyen nivel primaria y secundaria
			X = Total de exámenes en línea del modelo educativo en el periodo actual
			Y = Total de exámenes del modelo educativo aplicados en cualquier formato en el periodo actual
			62,645.00
			80,550.00
			20,800.00
			19,305.00
			12,621.00
			80,550.00
			107.74
			15.67



GOBIERNO DEL ESTADO DE CHIHUAHUA
Presupuesto de Egresos para el Ejercicio Fiscal 2025
Presupuesto Basado en Resultados
Indicadores Transversales

415 - DESARROLLO INTEGRAL DE LA FAMILIA DEL ESTADO DE CHIHUAHUA

ALINEACIÓN AL PLAN ESTATAL DE DESARROLLO

E102T4 - SALUD, DESARROLLO HUMANO E IDENTIDAD CHIHUAHUA - INCLUSIÓN SOCIAL Y SUJETOS PRIORITARIOS - RESPETO DE LOS DERECHOS HUMANOS

PROGRAMA - 1S005A1 - ALIMENTACIÓN Y DESARROLLO AUTOSUSTENTABLE DE LAS FAMILIAS

DEFINICIÓN	BENEFICIARIOS		
	TIPO	TOTAL	HOMBRES

Realizar acciones a fin de que las personas en el Estado de Chihuahua en Personas situación de vulnerabilidad mejoren su calidad de vida, a través de apoyos y orientación alimentaria, desarrollo de comunidades autogestoras, aprovechando sus propios recursos y habilidades.

199,354 100,589 98,765

Indicadores y Recursos Destinados a la Atención de Personas Adultas Mayores

NIVEL	OBJETIVO A MEDIR	RESUMEN NARRATIVO	NOMBRE	DATOS DEL INDICADOR		
				FÓRMULA	META	
FIN	Contribuir a proveer el acceso a la alimentación suficiente, diversa y nutritiva a los grupos vulnerados en este derecho, mejorando así la calidad de vida y contribuyendo a la disminución de los índices de desnutrición, mediante la implementación de acciones para mitigar su seguridad alimentaria	Variación y porcentual de apoyos otorgados	(((NAo_t/NAot_1)-1)*100	NAo_t = Apoyos otorgados en el año actual NAot_1 = Apoyos otorgados en el año anterior	314,932.00 237,222.00	32.76
PROPOSITO	Las personas en situación de pobreza en el estado de Chihuahua presentan bajos índices de inseguridad alimentaria	Variación porcentual de personas que recibieron apoyos	((PAT/PAT_1)-1) *100	PAT = Personas apoyadas en el año actual PAT_1 = Personas apoyadas en el año anterior	199,354.00 167,864.00	18.76
ACTIVIDAD C0404	Distribución de paquetes alimentarios a grupos de riesgo	Porcentaje de paquetes alimentarios a grupos de riesgo	(PAgrD/PAgrP) *100	PAgrD = Paquetes alimentarios distribuidos PAgrP = Paquetes alimentarios programados	56,844.00 56,844.00	100.00



GOBIERNO DEL ESTADO DE CHIHUAHUA
Presupuesto de Egresos para el Ejercicio Fiscal 2025
Presupuesto Basado en Resultados
Indicadores Transversales

415 - DESARROLLO INTEGRAL DE LA FAMILIA DEL ESTADO DE CHIHUAHUA

ALINEACIÓN AL PLAN ESTATAL DE DESARROLLO

E102T4 - SALUD, DESARROLLO HUMANO E IDENTIDAD CHIHUAHUA - INCLUSIÓN SOCIAL Y SUJETOS PRIORITARIOS - RESPETO DE LOS DERECHOS HUMANOS

PROGRAMA - 1S005A1 - ALIMENTACIÓN Y DESARROLLO AUTOSUSTENTABLE DE LAS FAMILIAS

DEFINICIÓN	BENEFICIARIOS		
	TIPO	TOTAL	HOMBRES
Realizar acciones a fin de que las personas en el Estado de Chihuahua en Personas situación de vulnerabilidad mejoren su calidad de vida, a través de apoyos y orientación alimentaria, desarrollo de comunidades autogestora, aprovechando sus propios recursos y habilidades.		199,354	98,765
		100,589	

Indicadores y Recursos Destinados a la Atención de Personas Adultas Mayores

OBJETIVO A MEDIR		DATOS DEL INDICADOR	
NIVEL	RESUMEN NARRATIVO	NOMBRE	META
ACTIVIDAD C0404	Distribución de paquetes alimentarios a grupos de riesgo	Porcentaje de (KgI/KgIP) de *100 a instituciones	21,192.00
		KgI = Kilogramos de leche entregados	21,192.00
		KgIP = Kilogramos de leche programados	100.00



GOBIERNO DEL ESTADO DE CHIHUAHUA
Presupuesto de Egresos para el Ejercicio Fiscal 2025
Presupuesto Basado en Resultados
Indicadores Transversales

415 - DESARROLLO INTEGRAL DE LA FAMILIA DEL ESTADO DE CHIHUAHUA

ALINEACIÓN AL PLAN ESTATAL DE DESARROLLO

E102T4 - SALUD, DESARROLLO HUMANO E IDENTIDAD CHIHUAHUA - INCLUSIÓN SOCIAL Y SUJETOS PRIORITARIOS - RESPETO DE LOS DERECHOS HUMANOS

PROGRAMA - 2E092C1 - ATENCIÓN INTEGRAL PARA LA PROTECCIÓN Y RESTITUCIÓN DE DERECHOS

DEFINICIÓN	BENEFICIARIOS		
	TIPO	TOTAL	MUJERES

Proteger y procurar la restitución integral de los derechos que hayan sido Niñas, niños, adolescentes 21,294 12,143 9,151 vulnerados de las niñas, niños y adolescentes, así como personas en situación de y adultos en situación vulnerable. Mediante la determinación, coordinación y seguimiento de medidas vulnerable de protección especial, así como actividades encaminadas a fomentar una cultura de atención y protección honesta, responsable y total, en beneficio de los derechos humanos de los usuarios.

Indicadores y Recursos Destinados a la Atención de Personas Adultas Mayores

OBJETIVO A MEDIR		DATOS DEL INDICADOR		
NIVEL	RESUMEN NARRATIVO	NOMBRE	FÓRMULA	META
FIN	Contribuir a proteger y procurar la Porcentaje de (ANNABP/ANN de ANNABP/ANN Apoyos a Niñas, niños y restitución integral de los derechos apoyos a la AVS)*100 adolescentes beneficiados por el que hayan sido vulnerados de las población en niñas, niños y adolescentes, personas estado de con discapacidad, adultos mayores vulnerabilidad tutelados y demás sujetos sociales beneficiada a mediante una eficiente atención través del integral que requieran asistencia social programa y que estén dentro de las atribuciones del DIF Estatal, para tener una sociedad en la cual todos tengan sus derechos garantizados	ANNABP = Apoyos a Niñas, niños y adolescentes beneficiados por el programa ANNAVS = Apoyos a Niñas, niños y adolescentes en vulnerabilidad social	780,155.00	780,155.00



GOBIERNO DEL ESTADO DE CHIHUAHUA
Presupuesto de Egresos para el Ejercicio Fiscal 2025
Presupuesto Basado en Resultados
Indicadores Transversales

415 - DESARROLLO INTEGRAL DE LA FAMILIA DEL ESTADO DE CHIHUAHUA

ALINEACIÓN AL PLAN ESTATAL DE DESARROLLO

E102T4 - SALUD, DESARROLLO HUMANO E IDENTIDAD CHIHUAHUA - INCLUSIÓN SOCIAL Y SUJETOS PRIORITARIOS - RESPETO DE LOS DERECHOS HUMANOS

PROGRAMA - 2E092C1 - ATENCIÓN INTEGRAL PARA LA PROTECCIÓN Y RESTITUCIÓN DE DERECHOS

DEFINICIÓN	BENEFICIARIOS		
	TIPO	TOTAL	HOMBRES
Proteger y procurar la restitución integral de los derechos que hayan sido vulnerados de las niñas, niños y adolescentes, así como personas en situación de vulnerabilidad. Mediante la determinación, coordinación y seguimiento de medidas de protección especial, así como actividades encaminadas a fomentar una cultura de atención y protección honesta, responsable y total, en beneficio de los derechos humanos de los usuarios.	Niñas, niños, adolescentes y adultos en situación vulnerable	21,294	9,151
		12,143	

Indicadores y Recursos Destinados a la Atención de Personas Adultas Mayores

NIVEL	OBJETIVO A MEDIR	RESUMEN NARRATIVO	NOMBRE	DATOS DEL INDICADOR	
				FÓRMULA	META
PROPOSITO	Las niñas, niños, adolescentes y personas en situación de vulnerabilidad tienen eficiente atención integral para la restitución de sus derechos	Porcentaje de Niñas, niños, adolescentes y personas en situación de vulnerabilidad atendidos	de (NNAPSV/ANN APSV)*100	21,294.00	1.32
ACTIVIDAD C0102	Atención integral para la restitución de los derechos de niñas, niños y adolescentes, mayores y en situación de discapacidad	Porcentaje de acciones de atención integral de realizadas	AmpR = Acciones de medidas de protección realizadas AmpP = Acciones de medidas de protección programadas	142,808.00 142,808.00	100.00



GOBIERNO DEL ESTADO DE CHIHUAHUA
Presupuesto de Egresos para el Ejercicio Fiscal 2025
Presupuesto Basado en Resultados
Indicadores Transversales

415 - DESARROLLO INTEGRAL DE LA FAMILIA DEL ESTADO DE CHIHUAHUA

ALINEACIÓN AL PLAN ESTATAL DE DESARROLLO

E102T4 - SALUD, DESARROLLO HUMANO E IDENTIDAD CHIHUAHUA - INCLUSIÓN SOCIAL Y SUJETOS PRIORITARIOS - RESPETO DE LOS DERECHOS HUMANOS

PROGRAMA - 2E092C1 - ATENCIÓN INTEGRAL PARA LA PROTECCIÓN Y RESTITUCIÓN DE DERECHOS

DEFINICIÓN	BENEFICIARIOS		
	TIPO	TOTAL	HOMBRES

Proteger y procurar la restitución integral de los derechos que hayan sido vulnerados de las niñas, niños y adolescentes, así como personas en situación de vulnerabilidad. Mediante la determinación, coordinación y seguimiento de medidas de protección especial, así como actividades encaminadas a fomentar una cultura de atención y protección honesta, responsable y total, en beneficio de los derechos humanos de los usuarios.	Niñas, niños, adolescentes y adultos en situación vulnerable	21,294	9,151
---	--	--------	-------

Indicadores y Recursos Destinados a la Atención de Personas Adultas Mayores

OBJETIVO A MEDIR		DATOS DEL INDICADOR	
NIVEL	RESUMEN NARRATIVO	FÓRMULA	META
ACTIVIDAD C0204	Ejecución directa de acciones de restitución de derechos de niñas y adolescentes migrantes	$\frac{\text{Ejecución directa de acciones de restitución de derechos migrantes realizadas}}{\text{Porcentaje de acciones de restitución de derechos migrantes realizadas}} \times 100$	100.00
		$\frac{\text{AEdrdmR} = \text{Acciones de ejecución directa de restitución de derechos a migrantes realizadas}}{\text{AEdrdmR/AedrdmP} = \text{Acciones de ejecución directa de restitución de derechos a migrantes programadas}}$	104,720.00



GOBIERNO DEL ESTADO DE CHIHUAHUA
Presupuesto de Egresos para el Ejercicio Fiscal 2025
Presupuesto Basado en Resultados
Indicadores Transversales

434 - UNIVERSIDAD PEDAGÓGICA NACIONAL DEL ESTADO DE CHIHUAHUA

ALINEACIÓN AL PLAN ESTATAL DE DESARROLLO

E104T4 - SALUD, DESARROLLO HUMANO E IDENTIDAD CHIHUAHUA - EDUCACIÓN - RESPETO DE LOS DERECHOS HUMANOS

PROGRAMA - 2E210C1 - FORTALECIMIENTO A LA PROFESIONALIZACIÓN DE LA FUNCIÓN DOCENTE (DOCENCIA EN LA EDUCACIÓN SUPERIOR)

DEFINICIÓN	BENEFICIARIOS		
	TIPO	TOTAL	HOMBRES

Fortalecer el desarrollo del personal docente activo para lograr la transformación del modelo educativo, priorizando el interés de los estudiantes de educación superior.	Docentes	346	153
---	----------	-----	-----

Indicadores y Recursos Destinados a la Atención de Personas Adultas Mayores

OBJETIVO A MEDIR		DATOS DEL INDICADOR	
NIVEL	RESUMEN NARRATIVO	NOMBRE	FÓRMULA
COMPONENTE C01	Programas educativos actualizados	Porcentaje número programas educativos académicos	PEA = Programas educativos actualizados TPEVU = Total de programas educativos establecidos vigentes en la Universidad
			4.00
			32.00
			META
			12.50

TOMO II

PRESUPUESTO DE EGRESOS

EJERCICIO FISCAL 2025

MUJERES



GOBIERNO DEL ESTADO



GOBIERNO DEL ESTADO DE CHIHUAHUA
PRESUPUESTO DE EGRESOS 2025
Presupuesto Basado en Resultados
Indicadores y Recursos Destinados a la Atención de Mujeres

ENTE PÚBLICO	PROGRAMAS Pbr	INDICADORES	IMPORTE
PODER EJECUTIVO	9	39	146,974,777
105 SECRETARÍA DE DESARROLLO HUMANO Y BIEN COMÚN	2	4	14,593,429
2E027C1 FORTALECIMIENTO COMUNITARIO Y PARTICIPACIÓN CIUDADANA		3	13,796,248
2P027L1 APOYO A LA GESTIÓN DEL SECTOR SOCIAL		1	797,181
106 SECRETARÍA DE SALUD	1	4	2,278,960
2E034C1 JUNTOS EN LA SALUD DE MUJERES EMBARAZADAS, NIÑAS Y NIÑOS MENORES DE 6 AÑOS		4	2,278,960
108 SECRETARÍA DE TRABAJO Y PREVISIÓN SOCIAL	3	7	8,733,755
1S037A1 APOYOS PARA EL EMPLEO EN EL ESTADO DE CHIHUAHUA		5	8,505,755
2E014C1 JUSTICIA LABORAL		1	50,000
2F060C1 CULTURA DE INCLUSIÓN LABORAL		1	178,000
115 FISCALÍA GENERAL DEL ESTADO	2	15	95,275,983
2E008C1 INVESTIGACIÓN Y PERSECUCIÓN DEL DELITO		7	62,605,728
2E081C1 PROGRAMA INSTITUCIONAL DE ATENCIÓN A VÍCTIMAS		8	32,670,255
126 SECRETARÍA DE SEGURIDAD PÚBLICA	1	9	26,092,650
2E006C1 REHABILITACIÓN Y REINSERCIÓN SOCIAL		9	26,092,650
ORGANISMOS DESCENTRALIZADOS	10	59	653,250,571
401 SERVICIOS EDUCATIVOS DEL ESTADO DE CHIHUAHUA	2	8	119,966,636
1S062A1 SERVICIOS DE APOYOS PARA EL ACCESO Y PERMANENCIA EN EDUCACIÓN BÁSICA Y NORMAL		6	1,525,600
2E207C1 COBERTURA EN EDUCACIÓN NORMAL Y POSGRADO		2	118,441,036
414 INSTITUTO CHIHUAHUENSE DE SALUD	1	7	414,466,821
2E021C1 ATENCIÓN MÉDICA ICHISAL		7	414,466,821
415 DESARROLLO INTEGRAL DE LA FAMILIA DEL ESTADO DE CHIHUAHUA	2	26	22,556,930
1S005A1 ALIMENTACIÓN Y DESARROLLO AUTOSUSTENTABLE DE LAS FAMILIAS		22	20,293,106
2E092C1 ATENCIÓN INTEGRAL PARA LA PROTECCIÓN Y RESTITUCIÓN DE DERECHOS		4	2,263,824
416 INSTITUTO CHIHUAHUENSE DE LAS MUJERES	3	16	92,133,421
1S048A1 APOYO A FAMILIARES DE VÍCTIMAS DE FEMINICIDIO		2	2,646,501
2E037C1 PREVENCIÓN Y ATENCIÓN DE MUJERES EN SITUACIÓN DE VIOLENCIA		12	67,107,688
2P016L2 INSTITUCIONALIZACIÓN DE LA PERSPECTIVA DE GÉNERO EN LA ADMINISTRACIÓN PÚBLICA		2	22,379,232
426 INSTITUTO CHIHUAHUENSE DE LA JUVENTUD	1	1	4,000,000
1S022A1 IMPULSANDO JUVENTUDES		1	4,000,000



GOBIERNO DEL ESTADO DE CHIHUAHUA
PRESUPUESTO DE EGRESOS 2025
Presupuesto Basado en Resultados

Indicadores y Recursos Destinados a la Atención de Mujeres

ENTE PÚBLICO		PROGRAMAS Pbr	INDICADORES	IMPORTE
447 CENTRO DE CONCILIACIÓN LABORAL DEL ESTADO DE CHIHUAHUA		1	1	126,763
2E233C1 OPERACIÓN DEL CENTRO DE CONCILIACIÓN LABORAL DEL ESTADO DE CHIHUAHUA			1	126,763
ÓRGANOS AUTÓNOMOS		1	2	851,700
702 INSTITUTO ESTATAL ELECTORAL		1	2	851,700
2R005L4 ORGANIZACIÓN DE PROCESOS DE CONSULTAS PÚBLICAS CON PARTICIPACIÓN CIUDADANA			2	851,700
TOTAL GENERAL		20	100	801,077,048



GOBIERNO DEL ESTADO DE CHIHUAHUA
Presupuesto de Egresos para el Ejercicio Fiscal 2025
Presupuesto Basado en Resultados
Indicadores Transversales

105 - SECRETARÍA DE DESARROLLO HUMANO Y BIEN COMÚN

ALINEACIÓN AL PLAN ESTATAL DE DESARROLLO

E102T4 - SALUD, DESARROLLO HUMANO E IDENTIDAD CHIHUAHUA - INCLUSIÓN SOCIAL Y SUJETOS PRIORITARIOS - RESPETO DE LOS DERECHOS HUMANOS

PROGRAMA - 2E027C1 - FORTALECIMIENTO COMUNITARIO Y PARTICIPACIÓN CIUDADANA

DEFINICIÓN	BENEFICIARIOS		
	TIPO	MUJERES	HOMBRES
	TOTAL	100,602	67,069
	TOTAL	167,671	100,602

Coadyuvar al desarrollo integral de las personas en situación de vulnerabilidad, Personas mediante apoyos económicos, en especie y servicios para el fortalecimiento del tejido social, así como atención psicológica para ampliar sus capacidades y mejorar de su calidad de vida.

Indicadores y Recursos Destinados a la Atención de Mujeres

OBJETIVO A MEDIR		DATOS DEL INDICADOR	
NIVEL	RESUMEN NARRATIVO	NOMBRE	FÓRMULA
ACTIVIDAD C0203	Integración de expedientes para la orientación médica	Porcentaje expedientes integrados	de $(EXI/EXP)*100$ EXI = Expedientes Integrados EXP = Expedientes Programados
ACTIVIDAD C0301	Elaboración de registros de información socioeconómica para la entrega de apoyos emergentes	Porcentaje de la registros de información socioeconómica para la entrega de apoyos en especie emergentes elaborados.	de $(RISE/RISP)$ de *100 RISE = Registros de Información Socioeconómica Elaborados RISP = Registros de Información Socioeconómica Programados
ACTIVIDAD C0404	Entrega de becas a las y los colaboradores	Porcentaje de becas otorgadas a colaboradores	de (BCE/BCP) a *100 BCE = Becas a colaboradores entregadas BCP = Becas a colaboradores programadas
			150.00 150.00 54,140.00 54,140.00 212.00 212.00 100.00



GOBIERNO DEL ESTADO DE CHIHUAHUA
Presupuesto de Egresos para el Ejercicio Fiscal 2025
Presupuesto Basado en Resultados
Indicadores Transversales

105 - SECRETARÍA DE DESARROLLO HUMANO Y BIEN COMÚN

ALINEACIÓN AL PLAN ESTATAL DE DESARROLLO

E102T4 - SALUD, DESARROLLO HUMANO E IDENTIDAD CHIHUAHUA - INCLUSIÓN SOCIAL Y SUJETOS PRIORITARIOS - RESPETO DE LOS DERECHOS HUMANOS

PROGRAMA - 2P027L1 - APOYO A LA GESTIÓN DEL SECTOR SOCIAL

DEFINICIÓN	BENEFICIARIOS		
	TIPO	TOTAL	HOMBRES

Acciones encaminadas a mejorar la gestión institucional de las unidades administrativas de la Secretaría de Desarrollo Humano y Bien Común, propiciando que los recursos públicos sean ejercidos de acuerdo a los objetivos y metas establecidas, así como en estricto apego a las disposiciones legales, aplicables y a la normatividad vigente, bajo los criterios de eficacia, eficiencia, económica, racionalidad, transparencia y honradez.	Unidades administrativas	31	0
--	--------------------------	----	---

Indicadores y Recursos Destinados a la Atención de Mujeres

OBJETIVO A MEDIR		DATOS DEL INDICADOR	
NIVEL	RESUMEN NARRATIVO	NOMBRE	FÓRMULA
ACTIVIDAD C0101	Coordinación del presupuesto general de la Secretaría	Porcentaje presupuesto ejercido	del (PE/PA)*100
			PE = Presupuesto Ejercido
			PA = Presupuesto Autorizado
			META
			715,916,189.00
			715,916,189.00



GOBIERNO DEL ESTADO DE CHIHUAHUA
Presupuesto de Egresos para el Ejercicio Fiscal 2025
Presupuesto Basado en Resultados
Indicadores Transversales

106 - SECRETARÍA DE SALUD

ALINEACIÓN AL PLAN ESTATAL DE DESARROLLO

E101T4 - SALUD, DESARROLLO HUMANO E IDENTIDAD CHIHUAHUA - SALUD - RESPETO DE LOS DERECHOS HUMANOS

PROGRAMA - 2E034C1 - JUNTOS EN LA SALUD DE MUJERES EMBARAZADAS, NIÑAS Y NIÑOS MENORES DE 6 AÑOS

DEFINICIÓN	BENEFICIARIOS			
	TIPO	TOTAL	MUJERES	HOMBRES
Programa interinstitucional con acciones focalizadas en reducir las brechas en la Población de mayor rezago y marginación social, priorizando a las mujeres embarazadas, niñas y niños menores de 6 años.		900	422	478

Indicadores y Recursos Destinados a la Atención de Mujeres

NIVEL	OBJETIVO A MEDIR	RESUMEN NARRATIVO	NOMBRE	DATOS DEL INDICADOR		
				FÓRMULA	META	
ACTIVIDAD C0101	Traslado de brigadas médicas a zonas de atención prioritaria.	Traslado de brigadas médicas a zonas de atención prioritaria.	Porcentaje de traslados de brigadas médicas que acuden a las zonas de atención prioritaria	$\frac{NTR}{NTP} * 100$	NTR = Numero de Traslados Realizados NTP = Numero de Traslados Programados	100.00
ACTIVIDAD C0201	Visitas domiciliarias a embarazadas.	Visitas domiciliarias a embarazadas.	Porcentaje de visitas de seguimiento de mujeres embarazadas	$\frac{VR}{VP} * 100$	VR = Visitas Realizadas VP = Visitas Programadas	100.00
ACTIVIDAD C0301	Realización de visitas a menores de 6 años.	Realización de visitas a niños y niñas menores de 6 años.	Promedio de niños y niñas menores de 6 años atendidos por visita	$\frac{TNN}{VR}$	TNN = Total de Niñas y Niños menores de 6 años VR = Visitas Realizadas	2.76



GOBIERNO DEL ESTADO DE CHIHUAHUA
Presupuesto de Egresos para el Ejercicio Fiscal 2025
Presupuesto Basado en Resultados
Indicadores Transversales

106 - SECRETARÍA DE SALUD

ALINEACIÓN AL PLAN ESTATAL DE DESARROLLO

E101T4 - SALUD, DESARROLLO HUMANO E IDENTIDAD CHIHUAHUA - SALUD - RESPETO DE LOS DERECHOS HUMANOS

PROGRAMA - 2E034C1 - JUNTOS EN LA SALUD DE MUJERES EMBARAZADAS, NIÑAS Y NIÑOS MENORES DE 6 AÑOS

DEFINICIÓN	BENEFICIARIOS		
	TIPO	TOTAL	HOMBRES
Programa interinstitucional con acciones focalizadas en reducir las brechas en la Población población de mayor rezago y marginación social, priorizando a las mujeres embarazadas, niñas y niños menores de 6 años.		900	422
			478

Indicadores y Recursos Destinados a la Atención de Mujeres

OBJETIVO A MEDIR		DATOS DEL INDICADOR	
NIVEL	RESUMEN NARRATIVO	NOMBRE	FÓRMULA
ACTIVIDAD C0302	Traslados a hospital de niñas y niños menores de 6 años.	Porcentaje de traslados realizados en niñas y niños menores de 6 años	$\frac{\text{TNNR} - \text{Traslados de Niñas y Niños Realizados}}{\text{TNNP} - \text{Traslados de Niñas y Niños Programados}} \times 100$
			10.00
			100.00



GOBIERNO DEL ESTADO DE CHIHUAHUA
Presupuesto de Egresos para el Ejercicio Fiscal 2025
Presupuesto Basado en Resultados
Indicadores Transversales

108 - SECRETARÍA DE TRABAJO Y PREVISIÓN SOCIAL

ALINEACIÓN AL PLAN ESTATAL DE DESARROLLO

E203T4 - CRECIMIENTO ECONÓMICO, INNOVADOR Y COMPETITIVO - CAPITAL HUMANO Y EMPLEO - RESPETO DE LOS DERECHOS HUMANOS

PROGRAMA - 1S037A1 - APOYOS PARA EL EMPLEO EN EL ESTADO DE CHIHUAHUA

DEFINICIÓN	BENEFICIARIOS		
	TIPO	TOTAL	HOMBRES
Proporcionar servicios de vinculación y apoyo económico a la población Población económicamente activa desempleada en el estado de Chihuahua, con el objetivo de facilitar su inserción en empleos o actividades productivas.		7,402	3,285
		4,117	

Indicadores y Recursos Destinados a la Atención de Mujeres

OBJETIVO A MEDIR		DATOS DEL INDICADOR	
NIVEL	RESUMEN NARRATIVO	NOMBRE	FÓRMULA
COMPONENTE C01	Apoyos económicos para fortalecer habilidades laborales otorgados	Porcentaje de apoyos económicos para fortalecer habilidades laborales	de (AEHL/AAHL)*100
			AEHL = Apoyos entregados en habilidades laborales
			AAHL = Apoyos atendidos en habilidades laborales
ACTIVIDAD C0101	Publicación de convocatoria para acceder a los apoyos económicos para fortalecer las habilidades laborales	Porcentaje de convocatorias económicas publicadas	de (CP/Cpp)*100
			CP = Convocatoria publicada
			Cpp = Convocatoria programada para su publicación
ACTIVIDAD C0102	Registro de solicitantes de empleo canalizados para capacitación empleabilidad	Porcentaje de solicitantes registrados para la capacitación	de (SR/SP)*100
			SR = Solicitantes registrados para capacitación
			SP = Solicitantes programados para capacitación



GOBIERNO DEL ESTADO DE CHIHUAHUA
Presupuesto de Egresos para el Ejercicio Fiscal 2025
Presupuesto Basado en Resultados
Indicadores Transversales

108 - SECRETARÍA DE TRABAJO Y PREVISIÓN SOCIAL

ALINEACIÓN AL PLAN ESTATAL DE DESARROLLO

E203T4 - CRECIMIENTO ECONÓMICO, INNOVADOR Y COMPETITIVO - CAPITAL HUMANO Y EMPLEO - RESPETO DE LOS DERECHOS HUMANOS

PROGRAMA - 1S037A1 - APOYOS PARA EL EMPLEO EN EL ESTADO DE CHIHUAHUA

DEFINICIÓN	BENEFICIARIOS		
	TIPO	TOTAL	HOMBRES

Proporcionar servicios de vinculación y apoyo económico a la población Población económicamente activa desempleada en el estado de Chihuahua, con el objetivo de facilitar su inserción en empleos o actividades productivas.

7,402 4,117 3,285

Indicadores y Recursos Destinados a la Atención de Mujeres

NIVEL	OBJETIVO A MEDIR	RESUMEN NARRATIVO	NOMBRE	DATOS DEL INDICADOR		
				FÓRMULA	META	
ACTIVIDAD C0301	Concertación de vacantes para técnicos y profesionistas centros de trabajo	Porcentaje de vacantes para los vacantes para personas técnicas y profesionistas concertadas	VPTPR/VPTP de (VPTPR/VPTP para RP)*100	VPTPR = Vacantes para personas técnicas y profesionistas registradas	5,000.00	100.00
ACTIVIDAD C0302	Concertación de vacantes para grupos vulnerados y general	Porcentaje de vacantes para personas de grupos vulnerados y personas en vacantes concertadas	de (VC/NP)*100 de	VC = Vacantes concertadas	22,000.00	100.00
				VP = Vacantes Programadas	22,000.00	



GOBIERNO DEL ESTADO DE CHIHUAHUA
Presupuesto de Egresos para el Ejercicio Fiscal 2025
Presupuesto Basado en Resultados
Indicadores Transversales

108 - SECRETARÍA DE TRABAJO Y PREVISIÓN SOCIAL

ALINEACIÓN AL PLAN ESTATAL DE DESARROLLO

E210T4 - CRECIMIENTO ECONÓMICO, INNOVADOR Y COMPETITIVO - JUSTICIA LABORAL - RESPETO DE LOS DERECHOS HUMANOS

PROGRAMA - 2E014C1 - JUSTICIA LABORAL

DEFINICIÓN	BENEFICIARIOS			
	TIPO	TOTAL	MUJERES	HOMBRES
Fomenta el cumplimiento de la legislación laboral, el respeto de los derechos de Población las y los trabajadores del Estado de Chihuahua, mediante la impartición de justicia en forma correcta, transparente y pronta.		55,000	27,500	27,500

Indicadores y Recursos Destinados a la Atención de Mujeres

OBJETIVO A MEDIR		DATOS DEL INDICADOR		
NIVEL	RESUMEN NARRATIVO	NOMBRE	FÓRMULA	META
ACTIVIDAD C0102	Realización de inspecciones en los centros de trabajo en zona rural para vigilar y asesorar en el cumplimiento de la normativa laboral	Porcentaje de (IZRR/IZRP) *100	IZRR = Inspecciones en zona rural realizadas IZRP = Inspecciones en zona rural programadas	100.00 250.00 250.00



GOBIERNO DEL ESTADO DE CHIHUAHUA
Presupuesto de Egresos para el Ejercicio Fiscal 2025
Presupuesto Basado en Resultados
Indicadores Transversales

108 - SECRETARÍA DE TRABAJO Y PREVISIÓN SOCIAL

ALINEACIÓN AL PLAN ESTATAL DE DESARROLLO

E210T4 - CRECIMIENTO ECONÓMICO, INNOVADOR Y COMPETITIVO - JUSTICIA LABORAL - RESPETO DE LOS DERECHOS HUMANOS

PROGRAMA - 2F060C1 - CULTURA DE INCLUSIÓN LABORAL

DEFINICIÓN	BENEFICIARIOS		
	TIPO	TOTAL	HOMBRES
Armonizar las relaciones entre los factores de la producción del sector laboral, a fin de lograr una cultura de respeto de los derechos humanos y cumplimiento de la legislación laboral vigente, promoviendo en todo momento la inclusión laboral de la población de 15 a más años del Estado de Chihuahua por medio de promoción, gestión y fortalecimiento de alianzas.	Población	71,000	39,382
		31,618	

Indicadores y Recursos Destinados a la Atención de Mujeres

OBJETIVO A MEDIR		DATOS DEL INDICADOR	
NIVEL	RESUMEN NARRATIVO	NOMBRE	FÓRMULA
ACTIVIDAD C0101	Participación en reuniones de mesas de trabajo Interinstitucional	Porcentaje de participación en *100 reuniones de trabajo interinstitucional	RTIP = Reuniones de trabajo interinstitucional en las que se participa RTIPP = Reuniones de trabajo interinstitucional programadas para participar
			26.00
			26.00
			100.00



GOBIERNO DEL ESTADO DE CHIHUAHUA
Presupuesto de Egresos para el Ejercicio Fiscal 2025
Presupuesto Basado en Resultados
Indicadores Transversales

115 - FISCALÍA GENERAL DEL ESTADO

ALINEACIÓN AL PLAN ESTATAL DE DESARROLLO

E404T4 - SEGURIDAD HUMANA Y PROCURACIÓN DE JUSTICIA - PROCURACIÓN DE JUSTICIA - RESPETO DE LOS DERECHOS HUMANOS

PROGRAMA - 2E008C1 - INVESTIGACIÓN Y PERSECUCIÓN DEL DELITO

DEFINICIÓN

BENEFICIARIOS

TIPO	TOTAL	MUJERES	HOMBRES
------	-------	---------	---------

Comprende el conjunto de acciones para investigar con bases técnico científicas, Víctimas, Ofendidos del perseguir y lograr la efectiva resolución de los delitos del fuero común cometidos Delito y Personas en el Estado de Chihuahua, en beneficio de las personas víctimas u ofendidas del Atendidas delito que acuden a denunciar y la debida procuración de justicia.

209,263

88,161

121,102

Indicadores y Recursos Destinados a la Atención de Mujeres

OBJETIVO A MEDIR		DATOS DEL INDICADOR	
NIVEL	RESUMEN NARRATIVO	NOMBRE	FÓRMULA
ACTIVIDAD C0101	Canalización de las personas víctimas y ofendidas del delito que acuden a denunciar a las diversas unidades.	de Víctimas y Ofendidos de Delitos de Género Atendidas.	VODGAVOD de (VODGAVOD y GPA)*100
		de Ofendidos de Delitos de Género Atendidas.	VODGPA = Víctimas y Ofendidos de Delitos de Género Programadas a Atender.
		de Víctimas, Ofendidos de Otros Delitos y Personas canalizadas.	VOODPA\VOO DPAPA)*100
		de Ofendidos de Otros Delitos y Personas canalizadas.	VOODPAPA = Víctimas, Ofendidos de Otros Delitos y Personas Atendidas Programadas a Atender
			32,000.00
			32,000.00
			149,737.00
			149,737.00
			100.00
			100.00



GOBIERNO DEL ESTADO DE CHIHUAHUA
Presupuesto de Egresos para el Ejercicio Fiscal 2025
Presupuesto Basado en Resultados
Indicadores Transversales

115 - FISCALÍA GENERAL DEL ESTADO

ALINEACIÓN AL PLAN ESTATAL DE DESARROLLO

E404T4 - SEGURIDAD HUMANA Y PROCURACIÓN DE JUSTICIA - PROCURACIÓN DE JUSTICIA - RESPETO DE LOS DERECHOS HUMANOS

PROGRAMA - 2E008C1 - INVESTIGACIÓN Y PERSECUCIÓN DEL DELITO

DEFINICIÓN	BENEFICIARIOS		
	TIPO	TOTAL	HOMBRES

Comprende el conjunto de acciones para investigar con bases técnico científicas, Víctimas, Ofendidos del delito que acuden a denunciar y la debida procuración de justicia.	209,263	88,161	121,102
---	---------	--------	---------

Indicadores y Recursos Destinados a la Atención de Mujeres

NIVEL	OBJETIVO A MEDIR	RESUMEN NARRATIVO	NOMBRE	DATOS DEL INDICADOR	
				FÓRMULA	META
ACTIVIDAD C0201	Investigación inicial de los delitos por parte del Ministerio Público.	Promedio de Carpetas de Investigación abiertas por delitos de género.	de (CIAODG/VOD de GA)	CIAODG = Carpetas de investigación abiertas por otros delitos de género	16,500.00
				VODGA = Víctimas, Ofendidos de Otros Delitos y Personas Atendidas	32,000.00
		Porcentaje de (CIJDS/CIADS) de *100	de (CIJDS/CIADS)	CIJDS = Carpetas de Investigación Judicializadas por el Delito del Secuestro	29.00
		Investigación judicializadas por el Delito de Secuestro.	de	CIADS = Carpetas de Investigación Abiertas por el Delito del Secuestro	37.00
					78.38



GOBIERNO DEL ESTADO DE CHIHUAHUA
Presupuesto de Egresos para el Ejercicio Fiscal 2025
Presupuesto Basado en Resultados
Indicadores Transversales

115 - FISCALÍA GENERAL DEL ESTADO

ALINEACIÓN AL PLAN ESTATAL DE DESARROLLO

E404T4 - SEGURIDAD HUMANA Y PROCURACIÓN DE JUSTICIA - PROCURACIÓN DE JUSTICIA - RESPETO DE LOS DERECHOS HUMANOS

PROGRAMA - 2E008C1 - INVESTIGACIÓN Y PERSECUCIÓN DEL DELITO

DEFINICIÓN	BENEFICIARIOS			
	TIPO	TOTAL	MUJERES	HOMBRES

Comprende el conjunto de acciones para investigar con bases técnico científicas, Víctimas, Ofendidos del perseguir y lograr la efectiva resolución de los delitos del fuero común cometidos Delito y Personas en el Estado de Chihuahua, en beneficio de las personas víctimas u ofendidas del Atendidas delito que acuden a denunciar y la debida procuración de justicia.

	209,263	88,161	121,102
--	---------	--------	---------

Indicadores y Recursos Destinados a la Atención de Mujeres

OBJETIVO A MEDIR		DATOS DEL INDICADOR		
NIVEL	RESUMEN NARRATIVO	NOMBRE	FÓRMULA	META
ACTIVIDAD C0201	Investigación inicial de los delitos por parte del Ministerio Público.	Porcentaje de (CIJF/CIAF) *100	CIJF = Carpetas de Investigación Judicializadas por feminicidio	33.00
		judicializadas por el delito de Feminicidio.	CIAF = Carpetas de Investigación Abiertas por feminicidio	33.00
ACTIVIDAD C0202	Realización de labores de investigación policial.	de Porcentaje de (OIR/OIPR) de *100	OIR = Oficios de Investigación Resueltos	110,000.00
		Investigación Resueltos	OIPR = Oficios de Investigación Programados a Resolver	110,000.00



GOBIERNO DEL ESTADO DE CHIHUAHUA
Presupuesto de Egresos para el Ejercicio Fiscal 2025
Presupuesto Basado en Resultados
Indicadores Transversales

115 - FISCALÍA GENERAL DEL ESTADO

ALINEACIÓN AL PLAN ESTATAL DE DESARROLLO

E404T4 - SEGURIDAD HUMANA Y PROCURACIÓN DE JUSTICIA - PROCURACIÓN DE JUSTICIA - RESPETO DE LOS DERECHOS HUMANOS

PROGRAMA - 2E008C1 - INVESTIGACIÓN Y PERSECUCIÓN DEL DELITO

DEFINICIÓN	BENEFICIARIOS		
	TIPO	TOTAL	HOMBRES

Comprende el conjunto de acciones para investigar con bases técnico científicas, Víctimas, Ofendidos del delito y lograr la efectiva resolución de los delitos del fuero común cometidos Delito y Personas en el Estado de Chihuahua, en beneficio de las personas víctimas u ofendidas del delito que acuden a denunciar y la debida procuración de justicia.	TOTAL	209,263	88,161	121,102
--	-------	---------	--------	---------

Indicadores y Recursos Destinados a la Atención de Mujeres

OBJETIVO A MEDIR		DATOS DEL INDICADOR	
NIVEL	RESUMEN NARRATIVO	NOMBRE	FÓRMULA
ACTIVIDAD C0203	Realización de audiencias por parte del Ministerio Público.	de (ARMP/AMPP R)*100	Realizadas por parte del Ministerio Público
	Realizadas ante el poder judicial por el Ministerio Público durante el proceso penal.	realizadas ante el poder judicial por el Ministerio Público durante el proceso penal.	Realizar
			49,614.00
			49,614.00
			100.00

GOBIERNO DEL ESTADO DE CHIHUAHUA
Presupuesto de Egresos para el Ejercicio Fiscal 2025
Presupuesto Basado en Resultados
Indicadores Transversales

115 - FISCALÍA GENERAL DEL ESTADO

ALINEACIÓN AL PLAN ESTATAL DE DESARROLLO

E404T4 - SEGURIDAD HUMANA Y PROCURACIÓN DE JUSTICIA - PROCURACIÓN DE JUSTICIA - RESPETO DE LOS DERECHOS HUMANOS

PROGRAMA - 2E081C1 - PROGRAMA INSTITUCIONAL DE ATENCIÓN A VÍCTIMAS

DEFINICIÓN	BENEFICIARIOS		
	TIPO	TOTAL	HOMBRES
Comprende el conjunto de procedimientos, acciones y principios fundamentales para proporcionar atención, asistencia y reparación integral a víctimas directas, indirectas y/o potenciales del delito y/o de violaciones de Derechos Humanos, con un enfoque de género diferencial y especializado, tendientes a empoderamiento y prevenir la revictimización.	22,484	19,385	3,099

Comprende el conjunto de procedimientos, acciones y principios fundamentales para proporcionar atención, asistencia y reparación integral a víctimas directas, indirectas y/o potenciales del delito y/o de violaciones de Derechos Humanos, con un enfoque de género diferencial y especializado, tendientes a empoderamiento y prevenir la revictimización.

Indicadores y Recursos Destinados a la Atención de Mujeres

OBJETIVO A MEDIR		DATOS DEL INDICADOR	
NIVEL	RESUMEN NARRATIVO	NOMBRE	FÓRMULA
ACTIVIDAD C0102	Canalización de las víctimas indirectas y/o potenciales del delito y/o de violaciones de Derechos Humanos, a las involucradas en la atención.	Porcentaje de mujeres usuarias *100	MVC = Mujeres Víctimas Canalizadas. MVA = Mujeres Víctimas Atendidas.
		de (MVC/MVA)	1,883.00 12,160.00
ACTIVIDAD C0201	Otorgamiento de ayuda inmediata.	Porcentaje de Ayuda inmediata para las mujeres.	MAIMO = Medidas de Ayuda Inmediata para las Mujeres Otorgadas MAIMPO = Medidas de Ayuda Inmediata para las Mujeres Programada a Otorgar
		de (MAIMO/MAIM de PO)*100	1,260.00 1,260.00
			100.00



GOBIERNO DEL ESTADO DE CHIHUAHUA
Presupuesto de Egresos para el Ejercicio Fiscal 2025
Presupuesto Basado en Resultados
Indicadores Transversales

115 - FISCALÍA GENERAL DEL ESTADO

ALINEACIÓN AL PLAN ESTATAL DE DESARROLLO

E404T4 - SEGURIDAD HUMANA Y PROCURACIÓN DE JUSTICIA - PROCURACIÓN DE JUSTICIA - RESPETO DE LOS DERECHOS HUMANOS

PROGRAMA - 2E081C1 - PROGRAMA INSTITUCIONAL DE ATENCIÓN A VÍCTIMAS

DEFINICIÓN	BENEFICIARIOS			
	TIPO	TOTAL	MUJERES	HOMBRES

Comprende el conjunto de procedimientos, acciones y principios fundamentales para proporcionar atención, asistencia y reparación integral a víctimas directas, indirectas y/o víctimas indirectas y/o potenciales del delito y/o de violaciones de Derechos Humanos, con un enfoque de género diferencial y especializado, tendientes a impulsar su empoderamiento y prevenir la revictimización.

22,484

19,385

3,099

Victimas directas, indirectas y/o víctimas potenciales del delito y/o de violaciones de Derechos Humanos

Indicadores y Recursos Destinados a la Atención de Mujeres

OBJETIVO A MEDIR		DATOS DEL INDICADOR			
NIVEL	RESUMEN NARRATIVO	NOMBRE	FÓRMULA	META	
ACTIVIDAD C0201	Otorgamiento de ayuda inmediata.	Porcentaje de (MAEO/MAEP de O)*100	MAEO = Medidas de Ayuda Emergente otorgadas MAEPO = Medidas de Ayuda Emergente Programadas a Otorgar	5,000.00 5,000.00	100.00
ACTIVIDAD C0202	Operación de los servicios con enfoque diferenciado.	Porcentaje de (SPO/SPPO) de *100	SPO = Servicios Psicológicos Otorgados SPPO = Servicios Psicológicos programados a otorgar	27,200.00 27,200.00	100.00



GOBIERNO DEL ESTADO DE CHIHUAHUA
Presupuesto de Egresos para el Ejercicio Fiscal 2025
Presupuesto Basado en Resultados
Indicadores Transversales

115 - FISCALÍA GENERAL DEL ESTADO

ALINEACIÓN AL PLAN ESTATAL DE DESARROLLO

E404T4 - SEGURIDAD HUMANA Y PROCURACIÓN DE JUSTICIA - PROCURACIÓN DE JUSTICIA - RESPETO DE LOS DERECHOS HUMANOS

PROGRAMA - 2E081C1 - PROGRAMA INSTITUCIONAL DE ATENCIÓN A VÍCTIMAS

DEFINICIÓN	BENEFICIARIOS			
	TIPO	TOTAL	MUJERES	HOMBRES
Comprende el conjunto de procedimientos, acciones y principios fundamentales para proporcionar atención, asistencia y reparación integral a víctimas directas, indirectas y/o potenciales del delito y/o de violaciones de Derechos Humanos, con un enfoque de género diferencial y especializado, tendientes a impulsar su empoderamiento y prevenir la revictimización.	Victimas directas, indirectas y/o víctimas potenciales del delito y/o de violaciones de Derechos Humanos	22,484	19,385	3,099

Indicadores y Recursos Destinados a la Atención de Mujeres

OBJETIVO A MEDIR		DATOS DEL INDICADOR			
NIVEL	RESUMEN NARRATIVO	NOMBRE	FÓRMULA	META	
ACTIVIDAD C0202	Operación de los servicios de enfoque con víctimas diferenciado.	Porcentaje de acciones de prevención de la violencia contra las mujeres.	de (APVCMR/APV de CMR)*100	210.00	100.00
		de la violencia contra las mujeres.	APVCMR = Acciones de prevención programadas a realizar	210.00	
		Porcentaje de servicios especializados para mujeres otorgados	SEMJO = Servicios Especializados para mujeres usuarias otorgados	58,651.00	100.00
		de la violencia contra las mujeres otorgados	SEMJO = Servicios Especializados para mujeres usuarias otorgados	58,651.00	



GOBIERNO DEL ESTADO DE CHIHUAHUA
Presupuesto de Egresos para el Ejercicio Fiscal 2025
Presupuesto Basado en Resultados
Indicadores Transversales

115 - FISCALÍA GENERAL DEL ESTADO

ALINEACIÓN AL PLAN ESTATAL DE DESARROLLO

E404T4 - SEGURIDAD HUMANA Y PROCURACIÓN DE JUSTICIA - PROCURACIÓN DE JUSTICIA - RESPETO DE LOS DERECHOS HUMANOS

PROGRAMA - 2E081C1 - PROGRAMA INSTITUCIONAL DE ATENCIÓN A VÍCTIMAS

DEFINICIÓN	BENEFICIARIOS		
	TIPO	TOTAL	HOMBRES

Comprende el conjunto de procedimientos, acciones y principios fundamentales para proporcionar atención, asistencia y reparación integral a víctimas directas, indirectas y/o víctimas potenciales del delito y/o de violaciones de Derechos Humanos, con un enfoque de género diferencial y especializado, tendientes a impulsar su empoderamiento y prevenir la revictimización.

Victimas directas, indirectas y/o víctimas potenciales del delito y/o de violaciones de Derechos Humanos

22,484 19,385 3,099

Indicadores y Recursos Destinados a la Atención de Mujeres

NIVEL	RESUMEN NARRATIVO	NOMBRE	DATOS DEL INDICADOR			
			FÓRMULA	META		
ACTIVIDAD C0202	Operación de los servicios con enfoque diferencial y especializado.	Porcentaje de servicios de trabajo social otorgados	de (STSO/STSPO de) *100	STSO = Servicios de trabajo social otorgados STSPO = Servicios de trabajo social programados a otorgar	21,000.00 21,000.00	100.00
ACTIVIDAD C0203	Asistencia a las víctimas en materia de procuración de justicia.	Porcentaje de Acompañamientos jurídicos para mujeres otorgados	de (AJMO/AJMPO s) *100	AJMO = Acompañamientos Jurídicos para Mujeres Otorgado AJMPO = Acompañamientos Jurídicos para Mujeres Programados a Otorgar	889.00 889.00	100.00



GOBIERNO DEL ESTADO DE CHIHUAHUA
Presupuesto de Egresos para el Ejercicio Fiscal 2025
Presupuesto Basado en Resultados
Indicadores Transversales

126 - SECRETARÍA DE SEGURIDAD PÚBLICA

ALINEACIÓN AL PLAN ESTATAL DE DESARROLLO

E404T4 - SEGURIDAD HUMANA Y PROCURACIÓN DE JUSTICIA - PROCURACIÓN DE JUSTICIA - RESPETO DE LOS DERECHOS HUMANOS

PROGRAMA - 2E006C1 - REHABILITACIÓN Y REINSERCIÓN SOCIAL

DEFINICIÓN	BENEFICIARIOS		
	TIPO	TOTAL	HOMBRES
		8,925	479
			8,446

Comprende las acciones para organizar el sistema penitenciario estatal sobre la Personas privadas de la base del respeto a los derechos humanos, del trabajo, capacitación para el mismo, libertad procesadas y educación, salud y deporte como medios necesarios para lograr la reinserción a la sentenciadas del estado de vida social y productiva de las personas privadas de la libertad procesadas y Chihuahua sentenciadas.

Indicadores y Recursos Destinados a la Atención de Mujeres

NIVEL	OBJETIVO A MEDIR	RESUMEN NARRATIVO	NOMBRE	DATOS DEL INDICADOR	
				FÓRMULA	META
C0101	Otorgamiento de insumos necesarios para una estancia digna de personas privadas de la libertad	Porcentaje de las personas privadas de la libertad con dieta general *100	PPLDG = Personas privadas de la libertad a las que se les proporciona PPL = Personas privadas de la libertad general	8,148.00	91.29
		Porcentaje de las personas privadas de la libertad a las que se les proporciona vestimenta	PPLPV = Personas privadas de la libertad a las que se les proporciona vestimenta	8,925.00	29.13
			PPL = Personas privadas de la libertad	8,925.00	



GOBIERNO DEL ESTADO DE CHIHUAHUA
Presupuesto de Egresos para el Ejercicio Fiscal 2025
Presupuesto Basado en Resultados
Indicadores Transversales

126 - SECRETARÍA DE SEGURIDAD PÚBLICA

ALINEACIÓN AL PLAN ESTATAL DE DESARROLLO

E404T4 - SEGURIDAD HUMANA Y PROCURACIÓN DE JUSTICIA - PROCURACIÓN DE JUSTICIA - RESPETO DE LOS DERECHOS HUMANOS

PROGRAMA - 2E006C1 - REHABILITACIÓN Y REINSERCIÓN SOCIAL

DEFINICIÓN	BENEFICIARIOS		
	TIPO	TOTAL	HOMBRES

Comprende las acciones para organizar el sistema penitenciario estatal sobre la Personas privadas de la base del respeto a los derechos humanos, del trabajo, capacitación para el mismo, libertad procesadas y educación, salud y deporte como medios necesarios para lograr la reinserción a la sentenciadas del estado de vida social y productiva de las personas privadas de la libertad procesadas y Chihuahua sentenciadas.

8,925

479

8,446

Indicadores y Recursos Destinados a la Atención de Mujeres

OBJETIVO A MEDIR		DATOS DEL INDICADOR	
NIVEL	RESUMEN NARRATIVO	NOMBRE	FÓRMULA
ACTIVIDAD C0101	Otorgamiento de insumos necesarios para una estancia digna de personas privadas de la libertad	Porcentaje de las atenciones médicas proporcionadas de (AMP/AMPP) *100	AMP = Atenciones médicas proporcionadas AMPP = Atenciones médicas programadas a proporcionar
		Porcentaje de personas privadas de la libertad con dieta específica	PPLDE = Personas privadas de la libertad con dieta específica PPL = Personas privadas de la libertad
			63,000.00 63,000.00
			777.00
			8,925.00
			100.00
			8.71



GOBIERNO DEL ESTADO DE CHIHUAHUA
Presupuesto de Egresos para el Ejercicio Fiscal 2025
Presupuesto Basado en Resultados
Indicadores Transversales

126 - SECRETARÍA DE SEGURIDAD PÚBLICA

ALINEACIÓN AL PLAN ESTATAL DE DESARROLLO

E404T4 - SEGURIDAD HUMANA Y PROCURACIÓN DE JUSTICIA - PROCURACIÓN DE JUSTICIA - RESPETO DE LOS DERECHOS HUMANOS

PROGRAMA - 2E006C1 - REHABILITACIÓN Y REINSERCIÓN SOCIAL

DEFINICIÓN	BENEFICIARIOS		
	TIPO	TOTAL	HOMBRES

Comprende las acciones para organizar el sistema penitenciario estatal sobre la base del respeto a los derechos humanos, del trabajo, capacitación para el mismo, educación, salud y deporte como medios necesarios para lograr la reinserción a la vida social y productiva de las personas privadas de la libertad procesadas y sentenciadas.

Personas privadas de la libertad procesadas y sentenciadas del estado de Chihuahua	8,925	479	8,446
--	-------	-----	-------

Indicadores y Recursos Destinados a la Atención de Mujeres

NIVEL	OBJETIVO A MEDIR	RESUMEN NARRATIVO	NOMBRE	DATOS DEL INDICADOR	
				FÓRMULA	META
C0102	Privadas	Provisión de actividades de desarrollo y esparcimiento para las Personas Privadas	Porcentaje de personas privadas de la libertad con empleo	de (PPLE/PPL) *100	889.00
			de eventos deportivos, culturales y esparcimiento realizados	de (EDCER/EDCE PR)*100	8,925.00
			de eventos deportivos, culturales y de esparcimiento realizados	EDCER = Eventos deportivos, culturales y de esparcimiento realizados	300.00
			de eventos deportivos, culturales y de esparcimiento programados a realizar	EDCEPR = Eventos deportivos, culturales y de esparcimiento programados a realizar	300.00
					100.00



GOBIERNO DEL ESTADO DE CHIHUAHUA
Presupuesto de Egresos para el Ejercicio Fiscal 2025
Presupuesto Basado en Resultados
Indicadores Transversales

126 - SECRETARÍA DE SEGURIDAD PÚBLICA

ALINEACIÓN AL PLAN ESTATAL DE DESARROLLO

E404T4 - SEGURIDAD HUMANA Y PROCURACIÓN DE JUSTICIA - PROCURACIÓN DE JUSTICIA - RESPETO DE LOS DERECHOS HUMANOS

PROGRAMA - 2E006C1 - REHABILITACIÓN Y REINSERCIÓN SOCIAL

DEFINICIÓN	BENEFICIARIOS		
	TIPO	TOTAL	HOMBRES

Comprende las acciones para organizar el sistema penitenciario estatal sobre la base del respeto a los derechos humanos, del trabajo, capacitación para el mismo, educación, salud y deporte como medios necesarios para lograr la reinserción a la vida social y productiva de las personas privadas de la libertad procesadas y sentenciadas.

Personas privadas de la libertad procesadas y sentenciadas del estado de Chihuahua

8,925

479

8,446

Indicadores y Recursos Destinados a la Atención de Mujeres

OBJETIVO A MEDIR		DATOS DEL INDICADOR			
NIVEL	RESUMEN NARRATIVO	NOMBRE	FÓRMULA	META	
ACTIVIDAD C0102	Provisión de actividades de desarrollo y esparcimiento para las Privadas	Porcentaje de Personas privadas de la libertad que participan en actividades académicas	PPLPAA = Personas privadas de la libertad que participan en actividades académicas PPL = Personas privadas de la libertad	1,850.00 8,925.00	20.73
ACTIVIDAD C0201	Protección adecuada de las Privadas de la Libertad	Promedio personas privadas de la libertad por oficial de seguridad y custodia	PPL = Personas privadas de la libertad OSC = Oficiales de seguridad y custodia	8,925.00 1,349.00	6.62



GOBIERNO DEL ESTADO DE CHIHUAHUA
Presupuesto de Egresos para el Ejercicio Fiscal 2025
Presupuesto Basado en Resultados
Indicadores Transversales

126 - SECRETARÍA DE SEGURIDAD PÚBLICA

ALINEACIÓN AL PLAN ESTATAL DE DESARROLLO

E404T4 - SEGURIDAD HUMANA Y PROCURACIÓN DE JUSTICIA - PROCURACIÓN DE JUSTICIA - RESPETO DE LOS DERECHOS HUMANOS

PROGRAMA - 2E006C1 - REHABILITACIÓN Y REINSERCIÓN SOCIAL

DEFINICIÓN	BENEFICIARIOS		
	TIPO	TOTAL	HOMBRES
Comprende las acciones para organizar el sistema penitenciario estatal sobre la base del respeto a los derechos humanos, del trabajo, capacitación para el mismo, libertad procesadas y educación, salud y deporte como medios necesarios para lograr la reinserción a la vida social y productiva de las personas privadas de la libertad procesadas y sentenciadas.	Personas privadas de la libertad procesadas y sentenciadas del estado de Chihuahua	8,925	479
			8,446

Indicadores y Recursos Destinados a la Atención de Mujeres

OBJETIVO A MEDIR		DATOS DEL INDICADOR	
NIVEL	RESUMEN NARRATIVO	NOMBRE	FÓRMULA
ACTIVIDAD C0201	Protección adecuada de las Personas Privadas de la Libertad	Porcentaje de las Personas trasladadas de las R)100 personas privadas de la libertad	TPPLR = $\frac{\text{Traslados de las personas privadas de la libertad realizados}}{\text{Traslados de las personas privadas de la libertad programados a realizar}} \times 100$
			10,000.00
			10,000.00
			META 100.00



GOBIERNO DEL ESTADO DE CHIHUAHUA
Presupuesto de Egresos para el Ejercicio Fiscal 2025
Presupuesto Basado en Resultados
Indicadores Transversales

401 - SERVICIOS EDUCATIVOS DEL ESTADO DE CHIHUAHUA

ALINEACIÓN AL PLAN ESTATAL DE DESARROLLO

E104T4 - SALUD, DESARROLLO HUMANO E IDENTIDAD CHIHUAHUA - EDUCACIÓN - RESPETO DE LOS DERECHOS HUMANOS

PROGRAMA - 1S062A1 - SERVICIOS DE APOYOS PARA EL ACCESO Y PERMANENCIA EN EDUCACIÓN BÁSICA Y NORMAL

DEFINICIÓN	BENEFICIARIOS		
	TIPO	TOTAL	HOMBRES

Brindar servicios educativos con dotación de apoyos complementarios para las y Alumnas y alumnos los alumnos que fomenten el acceso y permanencia en la escuelas de educación primaria, secundaria y normal federal transferido.	27,882	15,457	12,425
--	--------	--------	--------

Indicadores y Recursos Destinados a la Atención de Mujeres

NIVEL	OBJETIVO A MEDIR	RESUMEN NARRATIVO	NOMBRE	DATOS DEL INDICADOR		
				FÓRMULA	META	
C04	Apoyos para fomentar el acceso y permanencia a la educación normal otorgados.	Apoyos para fomentar el acceso y permanencia a la educación normal otorgados.	de (ABPFE/ABPF para prácticas profesionales a las alumnas de la Normal de Saucillo entregadas	ABPFE = Apoyos de becas para prácticas profesionales de la Normal de Saucillo entregadas	1,058.00	100.00
			de (ABNSE/ABNS de P)*100	ABNPF = Apoyos de becas para prácticas profesionales de la Normal de Saucillo programados	1,058.00	
			Porcentaje de apoyos blancos para las alumnas de la Normal de Saucillo	ABNSE = Apoyos de blancos para las alumnas de la Normal Saucillo entregados	446.00	100.00
			de (ABNSE/ABNS de P)*100	ABNSP = Apoyos de blancos para las alumnas de la Normal Saucillo programadas	446.00	



GOBIERNO DEL ESTADO DE CHIHUAHUA
Presupuesto de Egresos para el Ejercicio Fiscal 2025
Presupuesto Basado en Resultados
Indicadores Transversales

401 - SERVICIOS EDUCATIVOS DEL ESTADO DE CHIHUAHUA

ALINEACIÓN AL PLAN ESTATAL DE DESARROLLO

E104T4 - SALUD, DESARROLLO HUMANO E IDENTIDAD CHIHUAHUA - EDUCACIÓN - RESPETO DE LOS DERECHOS HUMANOS

PROGRAMA - 1S062A1 - SERVICIOS DE APOYOS PARA EL ACCESO Y PERMANENCIA EN EDUCACIÓN BÁSICA Y NORMAL

DEFINICIÓN	BENEFICIARIOS		
	TIPO	TOTAL	HOMBRES
		27,882	15,457

Brindar servicios educativos con dotación de apoyos complementarios para las y Alumnas y alumnos los alumnos que fomenten el acceso y permanencia en la escuelas de educación primaria, secundaria y normal federal transferido. 12,425

Indicadores y Recursos Destinados a la Atención de Mujeres

NIVEL	OBJETIVO A MEDIR	RESUMEN NARRATIVO	NOMBRE	DATOS DEL INDICADOR	
				FÓRMULA	META
COMPONENTE C04	Apoyos para fomentar el acceso y permanencia a la educación normal otorgados.	de (APE/APP)*100 las alumnas de la Normal Saucillo entregados	de (APE/APP)*100 las alumnas de la Normal Saucillo entregados	18,436.00	100.00
		Normal Saucillo entregados	APP = Apoyos de predominios para las alumnas de la Normal Saucillo programadas	18,436.00	
		Porcentaje de apoyos en efectiva para práctica docente entregados.	ARE = Apoyos de ración en efectivo para práctica docente entregados	5,919.00	100.00
			ARP = Apoyos de ración en efectivo para práctica docente programadas	5,919.00	
ACTIVIDAD C0401	Actualización del registro de alumnos y beneficiados con apoyos.	de (ANMA/ANIA) alumnos normales que mantienen los apoyos .	ANMA = Alumnas y alumnos de las normales que mantienen los apoyos. ANIA = Alumnas y alumnos de las normales inscritos al inicio del curso beneficiados con apoyos.	438.00	97.55
				449.00	



GOBIERNO DEL ESTADO DE CHIHUAHUA

Presupuesto de Egresos para el Ejercicio Fiscal 2025

Presupuesto Basado en Resultados

Indicadores Transversales

401 - SERVICIOS EDUCATIVOS DEL ESTADO DE CHIHUAHUA

ALINEACIÓN AL PLAN ESTATAL DE DESARROLLO

E104T4 - SALUD, DESARROLLO HUMANO E IDENTIDAD CHIHUAHUA - EDUCACIÓN - RESPETO DE LOS DERECHOS HUMANOS

PROGRAMA - 1S062A1 - SERVICIOS DE APOYOS PARA EL ACCESO Y PERMANENCIA EN EDUCACIÓN BÁSICA Y NORMAL

DEFINICIÓN	BENEFICIARIOS		
	TIPO	TOTAL	HOMBRES

Brindar servicios educativos con dotación de apoyos complementarios para las y Alumnas y alumnos los alumnos que fomenten el acceso y permanencia en la escuelas de educación primaria, secundaria y normal federal transferido.	27,882	15,457	12,425
--	--------	--------	--------

Indicadores y Recursos Destinados a la Atención de Mujeres

OBJETIVO A MEDIR		DATOS DEL INDICADOR	
NIVEL	RESUMEN NARRATIVO	NOMBRE	FÓRMULA
ACTIVIDAD C0403	Tramitación del pago de los apoyos de las normales.	Porcentaje de trámites de apoyos normales concluidos	TANC = Trámites de apoyos de las normales concluidos. TANP = Trámites de apoyos de las normales programados.
			36.00
			36.00
			100.00



GOBIERNO DEL ESTADO DE CHIHUAHUA
Presupuesto de Egresos para el Ejercicio Fiscal 2025
Presupuesto Basado en Resultados
Indicadores Transversales

401 - SERVICIOS EDUCATIVOS DEL ESTADO DE CHIHUAHUA

ALINEACIÓN AL PLAN ESTATAL DE DESARROLLO

E104T4 - SALUD, DESARROLLO HUMANO E IDENTIDAD CHIHUAHUA - EDUCACIÓN - RESPETO DE LOS DERECHOS HUMANOS

PROGRAMA - 2E207C1 - COBERTURA EN EDUCACIÓN NORMAL Y POSGRADO

DEFINICIÓN	BENEFICIARIOS		
	TIPO	TOTAL	HOMBRES
Brindar el servicio educativo mujeres y hombres con interés en la docencia y de especialización en la educación, con una visión inclusiva, equitativa, con Estado perspectiva de género y respecto a los derechos humanos, para formar profesionistas en educación con perfil idóneo.	Mujeres y hombres del Estado	1,304	164

Indicadores y Recursos Destinados a la Atención de Mujeres

NIVEL	RESUMEN NARRATIVO	NOMBRE	DATOS DEL INDICADOR		
			FÓRMULA	META	
ACTIVIDAD C0101	Impartición del Programa de Normal	Porcentaje promedio de docentes con avance en el contenido del Programa de estudios de la normal.	$(D_AN/TDN) * 100$	D_AN = Docentes con avance en el contenido del programa de la normal TDN = Total de docentes de la normal programados.	73.39
ACTIVIDAD C0102	Atención a trámites administrativos del nivel de Educación Normal	Porcentaje de trámites administrativos para la atención de las Normales y CAM adscritas a SEECH concluidos.	$(TANYC_C/TAN_YC_J) * 100$	TANYC_C = Trámites administrativos de las Normales y CAM concluidos TANYC_J = Trámites administrativos de las Normales y CAM iniciados	100.00
					3,873.00
					3,873.00

GOBIERNO DEL ESTADO DE CHIHUAHUA
Presupuesto de Egresos para el Ejercicio Fiscal 2025
Presupuesto Basado en Resultados
Indicadores Transversales

414 - INSTITUTO CHIHUAHUENSE DE SALUD

ALINEACIÓN AL PLAN ESTATAL DE DESARROLLO

E101T4 - SALUD, DESARROLLO HUMANO E IDENTIDAD CHIHUAHUA - SALUD - RESPETO DE LOS DERECHOS HUMANOS

PROGRAMA - 2E021C1 - ATENCIÓN MÉDICA ICHISAL

DEFINICIÓN	BENEFICIARIOS		
	TIPO	MUJERES	HOMBRES

Conjunto de acciones que brindan servicios de atención en salud de primer y Población segundo nivel a la población atendida de Chihuahua con el fin de cubrir de forma satisfactoria las necesidades en salud.	TOTAL	622,026	288,622	333,404
--	-------	---------	---------	---------

Indicadores y Recursos Destinados a la Atención de Mujeres

NIVEL	OBJETIVO A MEDIR	RESUMEN NARRATIVO	NOMBRE	DATOS DEL INDICADOR	
				FÓRMULA	META
ACTIVIDAD C0102	Revisión de la capacidad de servicio de segundo nivel.	Porcentaje de capacidad de servicio de segundo nivel	TCMSNP/CSC de MSN)*100	TCMSNP = Total de Consultas Médicas de Segundo Nivel Programadas	150,000.00
ACTIVIDAD C0201	Distribución de insumos a farmacia de Salud.	medicamentos y claves de Chihuahua	Porcentaje de medicamento suministrados contra las solicitudes	CSCMSN = Capacidad de Servicio en Consulta Médica de Segundo Nivel	188,800.00
ACTIVIDAD C0202	Adquisición de insumos.	medicamentos e insumos	Promedio compra medicamentos e insumos	CMISUMFI = Claves de Medicamento e Insumos Suministradas a las Unidades Médicas y Farmacia del ICHISAL CMISUMFII = Claves de Medicamento e Insumos Solicitadas por las Unidades Médicas y Farmacia del ICHISAL	8,400,000.00 8,500,000.00
				PCPAMI = Procedimientos de contratación Pública para la adquisición de medicamentos e insumos CCMI = Contratos para la compra de medicamentos e insumos	19.00 60.00
					0.32



GOBIERNO DEL ESTADO DE CHIHUAHUA
Presupuesto de Egresos para el Ejercicio Fiscal 2025
Presupuesto Basado en Resultados
Indicadores Transversales

414 - INSTITUTO CHIHUAHUENSE DE SALUD

ALINEACIÓN AL PLAN ESTATAL DE DESARROLLO

E101T4 - SALUD, DESARROLLO HUMANO E IDENTIDAD CHIHUAHUA - SALUD - RESPETO DE LOS DERECHOS HUMANOS

PROGRAMA - 2E021C1 - ATENCIÓN MÉDICA ICHISAL

DEFINICIÓN	BENEFICIARIOS		
	TIPO	TOTAL	HOMBRES

Conjunto de acciones que brindan servicios de atención en salud de primer y Población segundo nivel a la población atendida de Chihuahua con el fin de cubrir de forma satisfactoria las necesidades en salud. 622,026 288,622 333,404

Indicadores y Recursos Destinados a la Atención de Mujeres

NIVEL	OBJETIVO A MEDIR	RESUMEN NARRATIVO	NOMBRE	DATOS DEL INDICADOR	
				FÓRMULA	META
ACTIVIDAD C0301	Intervenciones quirúrgicas de urgencia.	Intervenciones quirúrgicas por urgencia.	Porcentaje de las cirugías realizadas por ingresos de urgencia	PHU = Pacientes hospitalizados por urgencia PAU = Pacientes atendidos en área de urgencias	36.09
ACTIVIDAD C0303	Realización de biomédicos.	de mantenimiento de equipos realizados	Porcentaje de mantenimientos a equipos realizados	MR = Mantenimientos realizados MP = Mantenimientos Programados	100.00
ACTIVIDAD C0401	Emisión de ordenes de Laboratorio	ordenes de laboratorio emitidas	Promedio de ordenes de laboratorio emitidas	OLE = Órdenes de Laboratorio Emitidas CMR = Consultas Médicas Realizadas	0.43



GOBIERNO DEL ESTADO DE CHIHUAHUA
Presupuesto de Egresos para el Ejercicio Fiscal 2025
Presupuesto Basado en Resultados
Indicadores Transversales

414 - INSTITUTO CHIHUAHUENSE DE SALUD

ALINEACIÓN AL PLAN ESTATAL DE DESARROLLO

E101T4 - SALUD, DESARROLLO HUMANO E IDENTIDAD CHIHUAHUA - SALUD - RESPETO DE LOS DERECHOS HUMANOS

PROGRAMA - 2E021C1 - ATENCIÓN MÉDICA ICHISAL

DEFINICIÓN	BENEFICIARIOS		
	TIPO	TOTAL	HOMBRES

Conjunto de acciones que brindan servicios de atención en salud de primer y Población segundo nivel a la población atendida de Chihuahua con el fin de cubrir de forma satisfactoria las necesidades en salud.		622,026	288,622	333,404
--	--	---------	---------	---------

Indicadores y Recursos Destinados a la Atención de Mujeres

OBJETIVO A MEDIR		DATOS DEL INDICADOR	
NIVEL	RESUMEN NARRATIVO	NOMBRE	FÓRMULA
ACTIVIDAD C0402	Realización de mantenimiento de equipos de Laboratorio	Porcentaje de los mantenimientos a los equipos de laboratorio *100	MELR = Mantenimientos a equipos de laboratorio realizados
		los equipos de laboratorio	MELP = Mantenimientos a equipos de laboratorio programados
			META
			100.00
			2.00
			2.00



GOBIERNO DEL ESTADO DE CHIHUAHUA
Presupuesto de Egresos para el Ejercicio Fiscal 2025
Presupuesto Basado en Resultados
Indicadores Transversales

415 - DESARROLLO INTEGRAL DE LA FAMILIA DEL ESTADO DE CHIHUAHUA

ALINEACIÓN AL PLAN ESTATAL DE DESARROLLO

E102T4 - SALUD, DESARROLLO HUMANO E IDENTIDAD CHIHUAHUA - INCLUSIÓN SOCIAL Y SUJETOS PRIORITARIOS - RESPETO DE LOS DERECHOS HUMANOS

PROGRAMA - 1S005A1 - ALIMENTACIÓN Y DESARROLLO AUTOSUSTENTABLE DE LAS FAMILIAS

DEFINICIÓN	BENEFICIARIOS		
	TIPO	MUJERES	HOMBRES

Realizar acciones a fin de que las personas en el Estado de Chihuahua en Personas situación de vulnerabilidad mejoren su calidad de vida, a través de apoyos y orientación alimentaria, desarrollo de comunidades autogestoras, aprovechando sus propios recursos y habilidades.

199,354

100,589

98,765

Indicadores y Recursos Destinados a la Atención de Mujeres

NIVEL	OBJETIVO A MEDIR	RESUMEN NARRATIVO	NOMBRE	DATOS DEL INDICADOR		
				FÓRMULA	META	
FIN	Contribuir a proveer el acceso a la alimentación suficiente, diversa y nutritiva a los grupos vulnerados en este derecho, mejorando así la calidad de vida y contribuyendo a la disminución de los índices de desnutrición, mediante la implementación de acciones para mitigar su seguridad alimentaria	Variación y porcentual de apoyos otorgados en apoyos otorgados	((NAo_t/NAot_1)-1)*100	NAo_t = Apoyos otorgados en el año actual NAot_1 = Apoyos otorgados en el año anterior	314,932.00 237,222.00	32.76
PROPOSITO	Las personas en situación de pobreza en el estado de Chihuahua presentan bajos índices de inseguridad alimentaria	Variación porcentual de personas que recibieron apoyos	((PAV/PAT_1)-1) *100	PAT = Personas apoyadas en el año actual PAT_1 = Personas apoyadas en el año anterior	199,354.00 167,864.00	18.76



GOBIERNO DEL ESTADO DE CHIHUAHUA
Presupuesto de Egresos para el Ejercicio Fiscal 2025
Presupuesto Basado en Resultados
Indicadores Transversales

415 - DESARROLLO INTEGRAL DE LA FAMILIA DEL ESTADO DE CHIHUAHUA

ALINEACIÓN AL PLAN ESTATAL DE DESARROLLO

E102T4 - SALUD, DESARROLLO HUMANO E IDENTIDAD CHIHUAHUA - INCLUSIÓN SOCIAL Y SUJETOS PRIORITARIOS - RESPETO DE LOS DERECHOS HUMANOS

PROGRAMA - 1S005A1 - ALIMENTACIÓN Y DESARROLLO AUTOSUSTENTABLE DE LAS FAMILIAS

DEFINICIÓN	BENEFICIARIOS		
	TIPO	TOTAL	HOMBRES

Realizar acciones a fin de que las personas en el Estado de Chihuahua en Personas situación de vulnerabilidad mejoren su calidad de vida, a través de apoyos y orientación alimentaria, desarrollo de comunidades autogestora, aprovechando sus propios recursos y habilidades.

TIPO	TOTAL	HOMBRES
	199,354	98,765

Indicadores y Recursos Destinados a la Atención de Mujeres

OBJETIVO A MEDIR		DATOS DEL INDICADOR	
NIVEL	RESUMEN NARRATIVO	NOMBRE	FÓRMULA
ACTIVIDAD C0101	Ejecución de equipamiento de espacios alimentarios	de Porcentaje acciones de ejecución para el equipamiento de espacios alimentarios	Aeer = Acciones de ejecución de equipamientos realizados Aeep = Acciones de ejecución de equipamientos programados
COMPONENTE C02	Acciones de prevención de malnutrición realizadas	de la Porcentaje acciones de prevención de la malnutrición	APMR = Acciones de prevención de malnutrición realizadas APMP = Acciones de prevención de malnutrición programadas
ACTIVIDAD C0201	Implementación de acciones de orientación alimentaria	de Porcentaje eventos	Er = Eventos realizados Ep = Eventos programados
			110.00 110.00 62,672.00 62,672.00 21.00 21.00
			100.00 100.00



GOBIERNO DEL ESTADO DE CHIHUAHUA
Presupuesto de Egresos para el Ejercicio Fiscal 2025
Presupuesto Basado en Resultados
Indicadores Transversales

415 - DESARROLLO INTEGRAL DE LA FAMILIA DEL ESTADO DE CHIHUAHUA

ALINEACIÓN AL PLAN ESTATAL DE DESARROLLO

E102T4 - SALUD, DESARROLLO HUMANO E IDENTIDAD CHIHUAHUA - INCLUSIÓN SOCIAL Y SUJETOS PRIORITARIOS - RESPETO DE LOS DERECHOS HUMANOS

PROGRAMA - 1S005A1 - ALIMENTACIÓN Y DESARROLLO AUTOSUSTENTABLE DE LAS FAMILIAS

DEFINICIÓN	BENEFICIARIOS		
	TIPO	TOTAL	HOMBRES
Realizar acciones a fin de que las personas en el Estado de Chihuahua en Personas situación de vulnerabilidad mejoren su calidad de vida, a través de apoyos y orientación alimentaria, desarrollo de comunidades autogestora, aprovechando sus propios recursos y habilidades.		199,354	98,765

Indicadores y Recursos Destinados a la Atención de Mujeres

OBJETIVO A MEDIR		DATOS DEL INDICADOR			
NIVEL	RESUMEN NARRATIVO	NOMBRE	FÓRMULA	META	
ACTIVIDAD C0201	Implementación de acciones de orientación alimentaria	Porcentaje de paquetes alimentarios con criterios de calidad nutrición	Pacne = Paquetes alimentarios con calidad nutrición entregados Pacnp = Paquetes alimentarios con calidad nutrición programados	12.00 12.00	100.00
		Porcentaje de capacitaciones	CoaR = Capacitaciones en orientación alimentaria realizadas CoaP = Capacitaciones en orientación alimentaria programada	1,611.00 1,611.00	100.00
ACTIVIDAD C0202	Entrega de insumos en escuelas material de orientación alimentaria	Porcentaje de entrega material orientación alimentaria	mOaE = Material orientación alimentaria entregado mOAp = Material orientación alimentaria programado	58,504.00 58,504.00	100.00



GOBIERNO DEL ESTADO DE CHIHUAHUA
Presupuesto de Egresos para el Ejercicio Fiscal 2025
Presupuesto Basado en Resultados
Indicadores Transversales

415 - DESARROLLO INTEGRAL DE LA FAMILIA DEL ESTADO DE CHIHUAHUA

ALINEACIÓN AL PLAN ESTATAL DE DESARROLLO

E102T4 - SALUD, DESARROLLO HUMANO E IDENTIDAD CHIHUAHUA - INCLUSIÓN SOCIAL Y SUJETOS PRIORITARIOS - RESPETO DE LOS DERECHOS HUMANOS

PROGRAMA - 1S005A1 - ALIMENTACIÓN Y DESARROLLO AUTOSUSTENTABLE DE LAS FAMILIAS

DEFINICIÓN	BENEFICIARIOS		
	TIPO	TOTAL	HOMBRES
Realizar acciones a fin de que las personas en el Estado de Chihuahua en Personas situación de vulnerabilidad mejoren su calidad de vida, a través de apoyos y orientación alimentaria, desarrollo de comunidades autogestora, aprovechando sus propios recursos y habilidades.		199,354	98,765

Indicadores y Recursos Destinados a la Atención de Mujeres

NIVEL	RESUMEN NARRATIVO	NOMBRE	DATOS DEL INDICADOR	
			FÓRMULA	META
COMPONENTE C03	Acciones de atención integral a la desnutrición otorgadas	Porcentaje de acciones de atención integral a la desnutrición de *100	AADO = Acciones de atención a la desnutrición otorgadas	249,647.00
ACTIVIDAD C0301	Valoración del estado nutricional y capacitación en los Centros Regionales de Nutrición y Materno	Porcentaje de valoraciones de niñas y niños (VNN/vNNp) de *100	AADP = Acciones de atención a la desnutrición programadas	249,647.00
			vNN = Valoraciones a niñas y niños realizadas	5,728.00
			vNNp = Valoraciones a niñas y niños programadas	5,728.00
		Porcentaje de capacitaciones de orientación alimentaria	COAR = Capacitaciones de orientación alimentaria realizadas	890.00
		Porcentaje de valoraciones embarazadas	CORP = Capacitaciones de orientación alimentaria programadas	890.00
			VembR = Valoraciones a embarazadas realizadas	1,853.00
			VembP = Valoraciones a embarazadas programadas	1,853.00



GOBIERNO DEL ESTADO DE CHIHUAHUA
Presupuesto de Egresos para el Ejercicio Fiscal 2025
Presupuesto Basado en Resultados
Indicadores Transversales

415 - DESARROLLO INTEGRAL DE LA FAMILIA DEL ESTADO DE CHIHUAHUA

ALINEACIÓN AL PLAN ESTATAL DE DESARROLLO

E102T4 - SALUD, DESARROLLO HUMANO E IDENTIDAD CHIHUAHUA - INCLUSIÓN SOCIAL Y SUJETOS PRIORITARIOS - RESPETO DE LOS DERECHOS HUMANOS

PROGRAMA - 1S005A1 - ALIMENTACIÓN Y DESARROLLO AUTOSUSTENTABLE DE LAS FAMILIAS

DEFINICIÓN	BENEFICIARIOS			
	TIPO	TOTAL	MUJERES	HOMBRES
Realizar acciones a fin de que las personas en el Estado de Chihuahua en Personas situación de vulnerabilidad mejoren su calidad de vida, a través de apoyos y orientación alimentaria, desarrollo de comunidades autogestora, aprovechando sus propios recursos y habilidades.		199,354	100,589	98,765

Indicadores y Recursos Destinados a la Atención de Mujeres

OBJETIVO A MEDIR		DATOS DEL INDICADOR			
NIVEL	RESUMEN NARRATIVO	NOMBRE	FÓRMULA	META	
ACTIVIDAD C0302	Dotación de raciones alimentarias en los Centros Regionales de Nutrición y Albergue Materno	Porcentaje de raciones alimentarias en los centros regionales de nutrición y albergue materno	de (Aao/Aap)*100 a acompañantes	2,818.00 2,818.00	100.00
		Porcentaje de raciones alimentarias en los centros regionales de nutrición y albergue materno	de (RAo/RAp)*100 otorgadas	235,200.00	100.00
		Porcentaje de (aNnr/aNNp) albergue a niñas *100 y niños	RAP = Raciones alimentarias programadas	235,200.00	
		Porcentaje de (aNnr/aNNp) albergue a niñas *100 y niños	aNNr = Albergue a niñas y niños otorgado aNnp = Albergue a niñas y niños programado	699.00 699.00	100.00



GOBIERNO DEL ESTADO DE CHIHUAHUA
Presupuesto de Egresos para el Ejercicio Fiscal 2025
Presupuesto Basado en Resultados
Indicadores Transversales

415 - DESARROLLO INTEGRAL DE LA FAMILIA DEL ESTADO DE CHIHUAHUA

ALINEACIÓN AL PLAN ESTATAL DE DESARROLLO

E102T4 - SALUD, DESARROLLO HUMANO E IDENTIDAD CHIHUAHUA - INCLUSIÓN SOCIAL Y SUJETOS PRIORITARIOS - RESPETO DE LOS DERECHOS HUMANOS

PROGRAMA - 1S005A1 - ALIMENTACIÓN Y DESARROLLO AUTOSUSTENTABLE DE LAS FAMILIAS

DEFINICIÓN	BENEFICIARIOS			
	TIPO	TOTAL	MUJERES	HOMBRES

Realizar acciones a fin de que las personas en el Estado de Chihuahua en Personas situación de vulnerabilidad mejoren su calidad de vida, a través de apoyos y orientación alimentaria, desarrollo de comunidades autogestora, aprovechando sus propios recursos y habilidades.

199,354 100,589 98,765

Indicadores y Recursos Destinados a la Atención de Mujeres

OBJETIVO A MEDIR		DATOS DEL INDICADOR			
NIVEL	RESUMEN NARRATIVO	NOMBRE	FÓRMULA	META	
ACTIVIDAD C0302	Dotación de raciones alimentarias en los Centros Regionales de Nutrición y Albergue Materno	Porcentaje de embarazadas a embarazadas	$(AeR/AeP)*100$	$AeR = \text{Albergue a embarazadas otorgado}$ $AeP = \text{Albergue a embarazadas programados}$	1,527.00 1,527.00
ACTIVIDAD C0303	Operación y supervisión en los Centros Regionales de Nutrición y Albergue Materno	Porcentaje de los Centros Regionales de Nutrición y Albergue Materno	$(Sr/Sp)*100$	$Sr = \text{Supervisiones realizadas}$ $Sp = \text{Supervisiones programadas}$	216.00 216.00
		Porcentaje de proyectos en los Centros Regionales de Nutrición y Albergue Materno	$(Ppr/Ppp)*100$	$Ppr = \text{Proyectos realizados en los CERENAM}$ $Ppp = \text{Proyectos programados en los CERENAM}$	1.00 1.00



GOBIERNO DEL ESTADO DE CHIHUAHUA
Presupuesto de Egresos para el Ejercicio Fiscal 2025
Presupuesto Basado en Resultados
Indicadores Transversales

415 - DESARROLLO INTEGRAL DE LA FAMILIA DEL ESTADO DE CHIHUAHUA

ALINEACIÓN AL PLAN ESTATAL DE DESARROLLO

E102T4 - SALUD, DESARROLLO HUMANO E IDENTIDAD CHIHUAHUA - INCLUSIÓN SOCIAL Y SUJETOS PRIORITARIOS - RESPETO DE LOS DERECHOS HUMANOS

PROGRAMA - 1S005A1 - ALIMENTACIÓN Y DESARROLLO AUTOSUSTENTABLE DE LAS FAMILIAS

DEFINICIÓN	BENEFICIARIOS		
	TIPO	TOTAL	MUJERES

Realizar acciones a fin de que las personas en el Estado de Chihuahua en Personas situación de vulnerabilidad mejoren su calidad de vida, a través de apoyos y orientación alimentaria, desarrollo de comunidades autogestora, aprovechando sus propios recursos y habilidades.

199,354 100,589 98,765

Indicadores y Recursos Destinados a la Atención de Mujeres

OBJETIVO A MEDIR		DATOS DEL INDICADOR			
NIVEL	RESUMEN NARRATIVO	NOMBRE	FÓRMULA	META	
ACTIVIDAD C0402	Distribución de paquetes alimentarios a mujeres embarazadas y/o periodo de lactancia	Porcentaje de paquetes alimentarios a mujeres embarazadas y/o en periodo de lactancia	de (PAmeID/PAme IP)*100	5,796.00	100.00
			PAmeID = Paquetes alimentarios distribuidos		
			PAmeIP = Paquetes alimentarios mujeres embarazadas o lactancia programados	5,796.00	
ACTIVIDAD C0411	Operación de programas alimentarios	Porcentaje de acciones de control y programación a programas alimentarios	de (AcpPAr/AcpPA de p)*100	804.00	100.00
			control y programación a programas alimentarios	804.00	
		Porcentaje de acciones de aseguramiento de calidad	de (AacR/AacP de *100	1,174.00	100.00
		aseguramiento de calidad	AacP = Acciones de aseguramiento de calidad programadas	1,174.00	



GOBIERNO DEL ESTADO DE CHIHUAHUA
Presupuesto de Egresos para el Ejercicio Fiscal 2025
Presupuesto Basado en Resultados
Indicadores Transversales

415 - DESARROLLO INTEGRAL DE LA FAMILIA DEL ESTADO DE CHIHUAHUA

ALINEACIÓN AL PLAN ESTATAL DE DESARROLLO

E102T4 - SALUD, DESARROLLO HUMANO E IDENTIDAD CHIHUAHUA - INCLUSIÓN SOCIAL Y SUJETOS PRIORITARIOS - RESPETO DE LOS DERECHOS HUMANOS

PROGRAMA - 1S005A1 - ALIMENTACIÓN Y DESARROLLO AUTOSUSTENTABLE DE LAS FAMILIAS

DEFINICIÓN	BENEFICIARIOS		
	TIPO	TOTAL	HOMBRES
Realizar acciones a fin de que las personas en el Estado de Chihuahua en Personas situación de vulnerabilidad mejoren su calidad de vida, a través de apoyos y orientación alimentaria, desarrollo de comunidades autogestora, aprovechando sus propios recursos y habilidades.		199,354	98,765
		100,589	

Indicadores y Recursos Destinados a la Atención de Mujeres

OBJETIVO A MEDIR		DATOS DEL INDICADOR	
NIVEL	RESUMEN NARRATIVO	NOMBRE	FÓRMULA
ACTIVIDAD C0411	Operación de programas alimentarios	Porcentaje de supervisiones a programas alimentarios	SpaR = Supervisiones a programas alimentarios realizadas
		supervisiones a *100 programas alimentarios	SpaP = Supervisiones a programas alimentarios programadas
			META
			700.00
			100.00

GOBIERNO DEL ESTADO DE CHIHUAHUA
Presupuesto de Egresos para el Ejercicio Fiscal 2025
Presupuesto Basado en Resultados
Indicadores Transversales

415 - DESARROLLO INTEGRAL DE LA FAMILIA DEL ESTADO DE CHIHUAHUA

ALINEACIÓN AL PLAN ESTATAL DE DESARROLLO

E102T4 - SALUD, DESARROLLO HUMANO E IDENTIDAD CHIHUAHUA - INCLUSIÓN SOCIAL Y SUJETOS PRIORITARIOS - RESPETO DE LOS DERECHOS HUMANOS

PROGRAMA - 2E092C1 - ATENCIÓN INTEGRAL PARA LA PROTECCIÓN Y RESTITUCIÓN DE DERECHOS

DEFINICIÓN	BENEFICIARIOS		
	TIPO	TOTAL	HOMBRES

Proteger y procurar la restitución integral de los derechos que hayan sido vulnerados de las niñas, niños y adolescentes, así como personas en situación de vulnerabilidad. Mediante la determinación, coordinación y seguimiento de medidas de protección especial, así como actividades encaminadas a fomentar una cultura de atención y protección honesta, responsable y total, en beneficio de los derechos humanos de los usuarios.	Niñas, niños, adolescentes y adultos en situación vulnerable	21,294	12,143	9,151
---	--	--------	--------	-------

Indicadores y Recursos Destinados a la Atención de Mujeres

OBJETIVO A MEDIR		DATOS DEL INDICADOR		
NIVEL	RESUMEN NARRATIVO	FÓRMULA	META	
FIN	Contribuir a proteger y procurar la restitución integral de los derechos que hayan sido vulnerados de niñas, niños y adolescentes, personas con discapacidad, adultos mayores tutelados y demás sujetos sociales mediante una atención integral que requieran asistencia del DIF Estatal, para tener una sociedad en la cual todos tengan sus derechos garantizados	de (ANNABP/ANN la AVS)*100 en la población de estado de vulnerabilidad a mayores vulnerabilidad sociales beneficiada a través del programa de asistencia social y que estén dentro de las atribuciones del DIF Estatal, para tener una sociedad en la cual todos tengan sus derechos garantizados	ANNABP = Apoyos a Niños, niños y adolescentes beneficiados por el programa ANNAVS = Apoyos a Niñas, niños y adolescentes en vulnerabilidad social	780,155.00 780,155.00 100.00



GOBIERNO DEL ESTADO DE CHIHUAHUA
Presupuesto de Egresos para el Ejercicio Fiscal 2025
Presupuesto Basado en Resultados
Indicadores Transversales

415 - DESARROLLO INTEGRAL DE LA FAMILIA DEL ESTADO DE CHIHUAHUA

ALINEACIÓN AL PLAN ESTATAL DE DESARROLLO

E102T4 - SALUD, DESARROLLO HUMANO E IDENTIDAD CHIHUAHUA - INCLUSIÓN SOCIAL Y SUJETOS PRIORITARIOS - RESPETO DE LOS DERECHOS HUMANOS

PROGRAMA - 2E092C1 - ATENCIÓN INTEGRAL PARA LA PROTECCIÓN Y RESTITUCIÓN DE DERECHOS

DEFINICIÓN	BENEFICIARIOS		
	TIPO	TOTAL	HOMBRES
Proteger y procurar la restitución integral de los derechos que hayan sido Niñas, niños, adolescentes vulnerados de las niñas, niños y adolescentes, así como personas en situación de y adultos en situación de vulnerabilidad. Mediante la determinación, coordinación y seguimiento de medidas vulnerable de protección especial, así como actividades encaminadas a fomentar una cultura de atención y protección honesta, responsable y total, en beneficio de los derechos humanos de los usuarios.		21,294	9,151

Indicadores y Recursos Destinados a la Atención de Mujeres

OBJETIVO A MEDIR		DATOS DEL INDICADOR	
NIVEL	RESUMEN NARRATIVO	NOMBRE	FÓRMULA
PROPOSITO	Las niñas, niños, adolescentes y adolescentes en situación de niñas, niños, adolescentes y vulnerabilidad tienen eficiente atención adolescentes y integral para la restitución de sus personas en situación de vulnerabilidad de derechos atendidos	de (NNAPSV/ANN niños, APSV)*100	21,294.00
		NNAPSV = Niñas, niños, adolescentes en situación de vulnerabilidad	1,616,841.00
COMPONENTE C04	Acciones de asistencia en el Centro de Justicia otorgadas para las Mujeres (CEJUM) acciones asistencia en el Centro de Justicia para las Mujeres	de (AAR/AAP) de *100	100.00
		AAR = Acciones de asistencia otorgadas	2,139.00
		AAP = Acciones de asistencia programadas	2,139.00
		de (AAR/AAP) de *100	1.32



GOBIERNO DEL ESTADO DE CHIHUAHUA
Presupuesto de Egresos para el Ejercicio Fiscal 2025
Presupuesto Basado en Resultados
Indicadores Transversales

415 - DESARROLLO INTEGRAL DE LA FAMILIA DEL ESTADO DE CHIHUAHUA

ALINEACIÓN AL PLAN ESTATAL DE DESARROLLO

E102T4 - SALUD, DESARROLLO HUMANO E IDENTIDAD CHIHUAHUA - INCLUSIÓN SOCIAL Y SUJETOS PRIORITARIOS - RESPETO DE LOS DERECHOS HUMANOS

PROGRAMA - 2E092C1 - ATENCIÓN INTEGRAL PARA LA PROTECCIÓN Y RESTITUCIÓN DE DERECHOS

DEFINICIÓN	BENEFICIARIOS		
	TIPO	TOTAL	HOMBRES

Proteger y procurar la restitución integral de los derechos que hayan sido vulnerados de las niñas, niños y adolescentes, así como personas en situación de vulnerabilidad. Mediante la determinación, coordinación y seguimiento de medidas de protección especial, así como actividades encaminadas a fomentar una cultura de atención y protección honesta, responsable y total, en beneficio de los derechos humanos de los usuarios.	Niñas, niños, adolescentes y adultos en situación vulnerable	21,294	12,143	9,151
---	--	--------	--------	-------

Indicadores y Recursos Destinados a la Atención de Mujeres

OBJETIVO A MEDIR		DATOS DEL INDICADOR	
NIVEL	RESUMEN NARRATIVO	NOMBRE	FÓRMULA
ACTIVIDAD C0401	Atención psicológica en el Centro de Justicia para las Mujeres (CEJUM)	de Porcentaje atenciones psicológicas en el Centro de Justicia para las Mujeres	de (ApR/ApP)*100 ApR = Atenciones psicológicas realizadas ApP = Atenciones psicológicas programadas
			1,320.00 1,320.00
			META 100.00



GOBIERNO DEL ESTADO DE CHIHUAHUA
Presupuesto de Egresos para el Ejercicio Fiscal 2025
Presupuesto Basado en Resultados
Indicadores Transversales

416 - INSTITUTO CHIHUAHUENSE DE LAS MUJERES

ALINEACIÓN AL PLAN ESTATAL DE DESARROLLO

E102T3 - SALUD, DESARROLLO HUMANO E IDENTIDAD CHIHUAHUA - INCLUSIÓN SOCIAL Y SUJETOS PRIORITARIOS - IGUALDAD Y EQUIDAD DE GÉNERO

PROGRAMA - 1S048A1 - APOYO A FAMILIARES DE VICTIMAS DE FEMINICIDIO

DEFINICIÓN	BENEFICIARIOS		
	TIPO	TOTAL	HOMBRES

Favorecer a familiares de víctimas de femicidio para impulsar y contribuir a que Familias continúen con su plan de vida, a través de apoyos económicos para la compra de útiles y uniformes escolares para contribuir a mejorar su calidad de vida.

110 0 0

Indicadores y Recursos Destinados a la Atención de Mujeres

OBJETIVO A MEDIR		DATOS DEL INDICADOR	
NIVEL	RESUMEN NARRATIVO	NOMBRE	FÓRMULA
FIN	Contribuir al desarrollo integral de las mujeres en condiciones de vulnerabilidad mediante la entrega de apoyos económicos a familiares de víctimas de femicidio	Tasa de variación de apoyos OFV(Fant)-1 a *100	$\frac{\text{AEOFVFa} - \text{AEOFVFa}_{\text{anterior}}}{\text{AEOFVFa}_{\text{anterior}}} \times 100$ AEOFVFa = Apoyos económicos otorgados a familias víctimas del femicidio en el año actual AEOFVFant = Apoyos económicos otorgados a familias víctimas del femicidio en el año anterior
ACTIVIDAD C0102	Revisión de expedientes para ingreso al programa	Porcentaje expedientes revisados	$\frac{\text{ER}}{\text{EVR}} \times 100$ ER = Expedientes revisados EVR = Expedientes de víctimas recibidos

12.10

2,780.00

2,480.00

100.00

110.00

110.00



GOBIERNO DEL ESTADO DE CHIHUAHUA
Presupuesto de Egresos para el Ejercicio Fiscal 2025
Presupuesto Basado en Resultados
Indicadores Transversales

416 - INSTITUTO CHIHUAHUENSE DE LAS MUJERES

ALINEACIÓN AL PLAN ESTATAL DE DESARROLLO

E102T3 - SALUD, DESARROLLO HUMANO E IDENTIDAD CHIHUAHUA - INCLUSIÓN SOCIAL Y SUJETOS PRIORITARIOS - IGUALDAD Y EQUIDAD DE GÉNERO

PROGRAMA - 2E037C1 - PREVENCIÓN Y ATENCIÓN DE MUJERES EN SITUACIÓN DE VIOLENCIA

DEFINICIÓN	BENEFICIARIOS			
	TIPO	TOTAL	MUJERES	HOMBRES
Operar centros de atención interdisciplinarios para mujeres que viven violencia, así como realizar proyectos, servicios educativos y campañas de prevención de la violencia contra las mujeres.	Mujeres del Estado	20,000	20,000	0

Indicadores y Recursos Destinados a la Atención de Mujeres

OBJETIVO A MEDIR		DATOS DEL INDICADOR		
NIVEL	RESUMEN NARRATIVO	NOMBRE	FÓRMULA	META
FIN	Contribuir al desarrollo integral de las mujeres en condiciones de vulnerabilidad mediante una atención de calidad a través de los centros de atención a la violencia contra las mujeres	Variación de porcentual anual de las atenciones de las atenciones brindadas	$\frac{((ABAA/AB2An) - 1) * 100}{AB2An}$ ABAA = Atenciones brindadas en el año actual AB2An = Atenciones brindadas en el año anterior	25.00 16,000.00
PROPOSITO	Las mujeres que han sufrido violencia cuentan con mayores opciones para recibir una atención de calidad	Variación de porcentual de las atenciones para mujeres atendidas	$\frac{((MAEa/MAEA) - 1) * 100}{MAEA}$ MAEa = Mujeres atendidas en el ejercicio actual MAEA = Mujeres atendidas en el ejercicio anterior	25.00 16,000.00
COMPONENTE C01	Talleres de capacitación abierta a la población contra las mujeres implementada	Porcentaje de la violencia talleres impartidos	$(TI/TP) * 100$ TI = Talleres impartidos TP = Talleres programados	100.00 80.00
ACTIVIDAD C0103	Vinculación con organizaciones públicas y/o privadas	Porcentaje de vinculaciones realizadas	$(VR/VP) * 100$ VR = Vinculaciones realizadas VP = Vinculaciones programadas	100.00 48.00



GOBIERNO DEL ESTADO DE CHIHUAHUA
Presupuesto de Egresos para el Ejercicio Fiscal 2025
Presupuesto Basado en Resultados
Indicadores Transversales

416 - INSTITUTO CHIHUAHUENSE DE LAS MUJERES

ALINEACIÓN AL PLAN ESTATAL DE DESARROLLO

E102T3 - SALUD, DESARROLLO HUMANO E IDENTIDAD CHIHUAHUA - INCLUSIÓN SOCIAL Y SUJETOS PRIORITARIOS - IGUALDAD Y EQUIDAD DE GÉNERO

PROGRAMA - 2E037C1 - PREVENCIÓN Y ATENCIÓN DE MUJERES EN SITUACIÓN DE VIOLENCIA

DEFINICIÓN	BENEFICIARIOS		
	TIPO	MUJERES	HOMBRES
Operar centros de atención interdisciplinarios para mujeres que viven violencia, así como realizar proyectos, servicios educativos y campañas de prevención de la violencia contra las mujeres.	Mujeres del Estado	20,000	0

Indicadores y Recursos Destinados a la Atención de Mujeres

OBJETIVO A MEDIR		DATOS DEL INDICADOR	
NIVEL	RESUMEN NARRATIVO	NOMBRE	FÓRMULA
COMPONENTE C02	Atenciones brindadas a víctimas de violencia	Porcentaje de atenciones brindadas a mujeres	$(AB/AP)*100$
			de Atenciones brindadas programadas
			14,000.00
ACTIVIDAD C0201	Capacitación al personal del Instituto Chihuahuense de las Mujeres que encuentra encargado de brindar atención a mujeres víctimas de violencia	Porcentaje de capacitaciones de brindar brindadas a mujeres víctimas de violencia	$(CB/CP)*100$
			de Capacitaciones brindadas programadas
			5.00
COMPONENTE C03	Canalizaciones a mujeres víctimas de violencia del sector manufacturero realizadas	Porcentaje de canalizaciones de violencia del sector manufacturero realizadas	$(CR/CP)*100$
			de Canalizaciones realizadas programadas
			70.00
ACTIVIDAD C0302	Impartición de pláticas de la violencia contra las mujeres personal del sector manufacturero	Porcentaje de prevención al violencia contra las mujeres al personal del sector manufacturero impartidas	$(PI/PP)*100$
			de Pláticas impartidas programadas
			60.00
			60.00
			100.00



GOBIERNO DEL ESTADO DE CHIHUAHUA
Presupuesto de Egresos para el Ejercicio Fiscal 2025
Presupuesto Basado en Resultados
Indicadores Transversales

416 - INSTITUTO CHIHUAHUENSE DE LAS MUJERES

ALINEACIÓN AL PLAN ESTATAL DE DESARROLLO

E102T3 - SALUD, DESARROLLO HUMANO E IDENTIDAD CHIHUAHUA - INCLUSIÓN SOCIAL Y SUJETOS PRIORITARIOS - IGUALDAD Y EQUIDAD DE GÉNERO

PROGRAMA - 2E037C1 - PREVENCIÓN Y ATENCIÓN DE MUJERES EN SITUACIÓN DE VIOLENCIA

DEFINICIÓN	BENEFICIARIOS		
	TIPO	MUJERES	HOMBRES
Operar centros de atención interdisciplinarios para mujeres que viven violencia, así como realizar proyectos, servicios educativos y campañas de prevención de la violencia contra las mujeres.	Mujeres del Estado	20,000	20,000
	TOTAL	20,000	0

Indicadores y Recursos Destinados a la Atención de Mujeres

NIVEL	OBJETIVO A MEDIR	RESUMEN NARRATIVO	NOMBRE	DATOS DEL INDICADOR	
				FÓRMULA	META
COMPONENTE C04		Puntos Naranja para la atención de mujeres en situación de violencia establecidos	de Porcentaje de puntos naranjas *100	PNE = Puntos naranja establecidos	100.00
		Capacitación a personal de empresas e instancias municipales en el funcionamiento de los Puntos Naranja	de las Porcentaje de capacitaciones brindadas	PNP = Puntos naranja programados	20.00
ACTIVIDAD C0402		Capacitación a personal de empresas e instancias municipales en el funcionamiento de los Puntos Naranja	de las Porcentaje de capacitaciones brindadas	CB = Capacitaciones brindadas	15.00
		Tarjetas Juntas Podemos entregadas	de Ahorrrar Porcentaje tarjetas entregadas	CP = Capacitaciones programadas	15.00
COMPONENTE C05		Tarjetas Juntas Podemos entregadas	de Ahorrrar Porcentaje tarjetas entregadas	TE = Tarjetas entregadas	15,000.00
		Realización de empresas para brindar economía de las mujeres	de convenios con Porcentaje de convenios realizados	TP = Tarjetas programadas	15,000.00
ACTIVIDAD C0501		Realización de empresas para brindar economía de las mujeres	de convenios con Porcentaje de convenios realizados	CR = Convenios realizados	40.00
				CP = Convenios programados	40.00



GOBIERNO DEL ESTADO DE CHIHUAHUA
Presupuesto de Egresos para el Ejercicio Fiscal 2025
Presupuesto Basado en Resultados
Indicadores Transversales

416 - INSTITUTO CHIHUAHUENSE DE LAS MUJERES

ALINEACIÓN AL PLAN ESTATAL DE DESARROLLO

E102T3 - SALUD, DESARROLLO HUMANO E IDENTIDAD CHIHUAHUA - INCLUSIÓN SOCIAL Y SUJETOS PRIORITARIOS - IGUALDAD Y EQUIDAD DE GÉNERO

PROGRAMA - 2P016L2 - INSTITUCIONALIZACIÓN DE LA PERSPECTIVA DE GÉNERO EN LA ADMINISTRACIÓN PÚBLICA

DEFINICIÓN	BENEFICIARIOS		
	TIPO	TOTAL	MUJERES

Proporcionar capacitación y acompañamiento a la dependencias gubernamentales Dependencias para que incorporen la perspectiva de género en todas sus acciones para favorecer la igualdad entre mujeres y hombres. 86 0 0

Indicadores y Recursos Destinados a la Atención de Mujeres

OBJETIVO A MEDIR		DATOS DEL INDICADOR			
NIVEL	RESUMEN NARRATIVO	NOMBRE	FÓRMULA	META	
ACTIVIDAD C0103	Impartición de asesorías para la incorporación de la perspectiva de género	de (AB/AP)*100 asesorías brindadas	AB = Asesorías brindadas AP = Asesorías programadas	65.00 65.00	100.00
ACTIVIDAD C0202	Capacitación al personal de oficinas centrales	Porcentaje de las capacitaciones brindadas	CB = Capacitaciones brindadas CP = Capacitaciones programadas	4.00 4.00	100.00



GOBIERNO DEL ESTADO DE CHIHUAHUA
Presupuesto de Egresos para el Ejercicio Fiscal 2025
Presupuesto Basado en Resultados
Indicadores Transversales

426 - INSTITUTO CHIHUAHUENSE DE LA JUVENTUD

ALINEACIÓN AL PLAN ESTATAL DE DESARROLLO

E103T1 - SALUD, DESARROLLO HUMANO E IDENTIDAD CHIHUAHUA - JUVENTUD - PARTICIPACIÓN CIUDADANA

PROGRAMA - 1S022A1 - IMPULSANDO JUVENTUDES

DEFINICIÓN	BENEFICIARIOS		
	TIPO	TOTAL	HOMBRES
Entrega de becas y ayudas económicas y en especie a jóvenes de entre 12 y 29 Jóvenes años, destinadas a apoyar sus necesidades y proyectos personales, educativos o profesionales, y fomentar el desarrollo integral de los jóvenes chihuahuenses.		10,914	4,494
		6,420	

Indicadores y Recursos Destinados a la Atención de Mujeres

OBJETIVO A MEDIR		DATOS DEL INDICADOR	
NIVEL	RESUMEN NARRATIVO	NOMBRE	FÓRMULA
ACTIVIDAD C0202	Aprobación de proyectos recibidos	Porcentaje proyectos aprobados	de (PA/PP)*100
			PA = Proyectos Aprobados
			PP = Proyectos Programados
			2,556.00
			2,556.00
			100.00
			META



GOBIERNO DEL ESTADO DE CHIHUAHUA
Presupuesto de Egresos para el Ejercicio Fiscal 2025
Presupuesto Basado en Resultados
Indicadores Transversales

447 - CENTRO DE CONCILIACIÓN LABORAL DEL ESTADO DE CHIHUAHUA

ALINEACIÓN AL PLAN ESTATAL DE DESARROLLO

E210T4 - CRECIMIENTO ECONÓMICO, INNOVADOR Y COMPETITIVO - JUSTICIA LABORAL - RESPETO DE LOS DERECHOS HUMANOS

PROGRAMA - 2E233C1 - OPERACIÓN DEL CENTRO DE CONCILIACIÓN LABORAL DEL ESTADO DE CHIHUAHUA

DEFINICIÓN	BENEFICIARIOS		
	TIPO	TOTAL	HOMBRES

Proporcionar el servicio público de conciliación laboral para la resolución de Población conflictos entre personas trabajadoras y empleadoras del Estado de Chihuahua en asuntos del orden local así como en el fortalecimiento del Centro.	89,001	35,689	53,312
---	--------	--------	--------

Indicadores y Recursos Destinados a la Atención de Mujeres

OBJETIVO A MEDIR		DATOS DEL INDICADOR	
NIVEL	RESUMEN NARRATIVO	NOMBRE	FÓRMULA
ACTIVIDAD C0202	Celebración de convenios de colaboración entre el Centro de Conciliación Laboral con los sectores educativo, empresarial y de gobierno.	Porcentaje de convenios de colaboración con los sectores educativos, empresariales y de gobierno.	de (CCCSEEG/CC de PSEEG)*100
		los diversos sectores.	5.00
		CCPSEEG = Convenios de colaboración programados con los sectores educativo, empresarial y de gobierno.	5.00
			100.00



GOBIERNO DEL ESTADO DE CHIHUAHUA
Presupuesto de Egresos para el Ejercicio Fiscal 2025
Presupuesto Basado en Resultados
Indicadores Transversales

702 - INSTITUTO ESTATAL ELECTORAL

ALINEACIÓN AL PLAN ESTATAL DE DESARROLLO

E502T1 - BUEN GOBIERNO, CERCANO Y CON INSTITUCIONES SOLIDAS - BUEN GOBIERNO, TRANSPARENCIA Y PARTICIPACIÓN CIUDADANA - PARTICIPACIÓN CIUDADANA

PROGRAMA - 2R005L4 - ORGANIZACIÓN DE PROCESOS DE CONSULTAS PÚBLICAS CON PARTICIPACIÓN CIUDADANA

DEFINICIÓN	BENEFICIARIOS		
	TIPO	TOTAL	HOMBRES

		1,703,230	856,960	846,270
--	--	-----------	---------	---------

Realizar acciones orientadas al fortalecimiento de la cultura cívica de la población del estado de Chihuahua, garantizando el ejercicio de los derechos políticos-electorales y de participación ciudadana, a través de la organización, dirección y vigilancia de los procesos de consulta pública, la promoción permanentemente de valores cívico-electoral y de respeto a los derechos humanos, así como con la atención institucional a las denuncias a violaciones a los derechos y procesos políticos electorales.

Indicadores y Recursos Destinados a la Atención de Mujeres

OBJETIVO A MEDIR		DATOS DEL INDICADOR	
NIVEL	RESUMEN NARRATIVO	NOMBRE	FÓRMULA
ACTIVIDAD C0501	Capacitación en igualdad, derechos humanos y discriminación	Porcentaje de eventos de capacitación en materia de género y derechos humanos realizados	ECGR = Eventos de capacitación en materia de género y derechos humanos programadas
		de *100	51.00
		de	100.00
		de	51.00
		de	51.00
		de	51.00



GOBIERNO DEL ESTADO DE CHIHUAHUA
Presupuesto de Egresos para el Ejercicio Fiscal 2025
Presupuesto Basado en Resultados
Indicadores Transversales

702 - INSTITUTO ESTATAL ELECTORAL

ALINEACIÓN AL PLAN ESTATAL DE DESARROLLO

E502T1 - BUEN GOBIERNO, CERCANO Y CON INSTITUCIONES SOLIDAS - BUEN GOBIERNO, TRANSPARENCIA Y PARTICIPACIÓN CIUDADANA - PARTICIPACIÓN CIUDADANA

PROGRAMA - 2R005L4 - ORGANIZACIÓN DE PROCESOS DE CONSULTAS PÚBLICAS CON PARTICIPACIÓN CIUDADANA

DEFINICIÓN	BENEFICIARIOS		
	TIPO	TOTAL	HOMBRES

Realizar acciones orientadas al fortalecimiento de la cultura cívica de la población del estado de Chihuahua, garantizando el ejercicio de los derechos políticos-electorales y de participación ciudadana, a través de la organización, dirección y vigilancia de los procesos de consulta pública, la promoción permanentemente de valores cívico-electoral y de respecto a los derechos humanos, así como con la atención institucional a las denuncias a violaciones a los derechos y procesos políticos electorales.

Población 1,703,230

856,960

846,270

Indicadores y Recursos Destinados a la Atención de Mujeres

OBJETIVO A MEDIR		DATOS DEL INDICADOR	
NIVEL	RESUMEN NARRATIVO	NOMBRE	FÓRMULA
ACTIVIDAD C0502	Ejecución de acciones de atención política contra las mujeres en razón de grupos vulnerados en sus derechos humanos	Porcentaje de servicios de atención a casos de violencia política contra mujeres y grupos vulnerados en sus derechos humanos	SACVPR = Servicios de atención a casos de violencia política contra mujeres en razón de género y grupos vulnerados en sus derechos humanos proporcionados
		de (SACVPR/SAA de CVPE)*100	186.00
		SAACVPE = Servicios de atención a casos de violencia política contra mujeres en razón de género y grupos vulnerados en sus derechos humanos proporcionados	100.00
		SAACVPE = Servicios de atención a casos de violencia política contra mujeres en razón de género y grupos vulnerados en sus derechos humanos proporcionados	186.00

TOMO II

PRESUPUESTO DE
EGRESOS

EJERCICIO FISCAL 2025

**PERSONAS DE
LOS PUEBLOS
INDÍGENAS**



**GOBIERNO
DEL ESTADO**



GOBIERNO DEL ESTADO DE CHIHUAHUA
PRESUPUESTO DE EGRESOS 2025
Presupuesto Basado en Resultados
Indicadores y Recursos Destinados a la Atención de Personas Indígenas

ENTE PÚBLICO		PROGRAMAS Pbr	INDICADORES	IMPORTE
PODER EJECUTIVO		12	127	136,037,430
107 SECRETARÍA DE EDUCACIÓN Y DEPORTE		2	2	8,865,000
1S001A1 PROGRAMA ESTATAL DE BECAS Y APOYOS EDUCATIVOS			1	3,870,000
1S063A1 APOYOS ESCOLARES PARA EDUCACIÓN BÁSICA			1	4,995,000
109 SECRETARÍA DE CULTURA		1	1	100,000
1S012A1 PROGRAMA DE APOYOS A LA CULTURA			1	100,000
130 SECRETARÍA DE PUEBLOS Y COMUNIDADES INDÍGENAS		9	124	127,072,430
1S034A1 PROGRAMA INTEGRAL PARA LA PRODUCCIÓN AGROPECUARIA			29	60,405,647
1S035A1 ASISTENCIA SOCIAL PARA LA POBLACIÓN INDÍGENA			19	10,998,200
1S055A1 INFRAESTRUCTURA SOCIAL A LA POBLACIÓN INDÍGENA			6	9,060,000
1S056A1 INCENTIVOS ECONÓMICOS A ESTUDIANTES INDÍGENAS PARA SU PROFESIONALIZACIÓN			19	13,499,200
1S057A1 JUNTOS POR NUESTRA IDENTIDAD			5	5,636,550
2E200C1 ESTRATEGIA SOLIDARIA DE ALIMENTACIÓN NUTRITIVA, EN ESCUELAS CON POBLACIÓN INDÍGENA			12	6,295,025
2E215C1 FOMENTO AL RESPETO DE LOS DERECHOS INDÍGENAS			16	3,091,780
2E218C1 DESARROLLO ECONÓMICO PARA LA POBLACIÓN INDÍGENA			8	1,552,733
3M052L1 GESTIÓN ADMINISTRATIVA Y OPERACIÓN			10	16,533,295
ORGANISMOS DESCENTRALIZADOS		10	45	879,233,670
401 SERVICIOS EDUCATIVOS DEL ESTADO DE CHIHUAHUA		3	12	751,168,754
1S062A1 SERVICIOS DE APOYOS PARA EL ACCESO Y PERMANENCIA EN EDUCACIÓN BÁSICA Y NORMAL			2	45,813,748
2E206C1 COBERTURA EN EDUCACIÓN BÁSICA INCLUSIVA			7	705,295,006
2E209C1 GESTIÓN PARA LA EDUCACIÓN BÁSICA, NORMAL Y POSGRADO			3	60,000
414 INSTITUTO CHIHUAHUENSE DE SALUD		1	2	20,000,000
2E021C1 ATENCIÓN MÉDICA ICHISAL			2	20,000,000
415 DESARROLLO INTEGRAL DE LA FAMILIA DEL ESTADO DE CHIHUAHUA		6	31	108,064,916
1S005A1 ALIMENTACIÓN Y DESARROLLO AUTOSUSTENTABLE DE LAS FAMILIAS			10	73,100,600
1S042A1 REHABILITACIÓN INTEGRAL FÍSICA Y APOYOS FUNCIONALES			11	7,946,780
1S045A1 GESTIÓN SOCIAL Y ATENCIÓN A LA CIUDADANÍA			4	14,014,476
2E092C1 ATENCIÓN INTEGRAL PARA LA PROTECCIÓN Y RESTITUCIÓN DE DERECHOS			1	10,609,150
2E093C1 ESPARCIMIENTO PARA EL DESARROLLO FAMILIAR			2	2,393,907
2P036L1 GESTIÓN INSTITUCIONAL DIF			3	3



GOBIERNO DEL ESTADO DE CHIHUAHUA
PRESUPUESTO DE EGRESOS 2025
Presupuesto Basado en Resultados

Indicadores y Recursos Destinados a la Atención de Personas Indígenas

ENTE PÚBLICO		PROGRAMAS Pbr	INDICADORES	IMPORTE
ÓRGANOS AUTÓNOMOS		2	5	7,004,474
704 INSTITUTO CHIHUAHUENSE PARA LA TRANSPARENCIA Y ACCESO A LA INFORMACIÓN PÚBLICA		2	5	7,004,474
2E013C1 GARANTÍA DE LOS DERECHOS DE ACCESO A LA INFORMACIÓN PÚBLICA Y DE PROTECCIÓN DE DATOS PERSONALES			1	33,988
2F039C1 DIFUSIÓN Y PROMOCIÓN DE LA ACTIVIDAD DE GOBIERNO			4	6,970,486
TOTAL GENERAL		24	177	1,022,275,574



GOBIERNO DEL ESTADO DE CHIHUAHUA
Presupuesto de Egresos para el Ejercicio Fiscal 2025
Presupuesto Basado en Resultados
Indicadores Transversales

107 - SECRETARÍA DE EDUCACIÓN Y DEPORTE

ALINEACIÓN AL PLAN ESTATAL DE DESARROLLO

E104T4 - SALUD, DESARROLLO HUMANO E IDENTIDAD CHIHUAHUA - EDUCACIÓN - RESPETO DE LOS DERECHOS HUMANOS

PROGRAMA - 1S001A1 - PROGRAMA ESTATAL DE BECAS Y APOYOS EDUCATIVOS

DEFINICIÓN

Apoyos económicos para estudiantes de educación básica, media superior y Estudiantes superior en situación vulnerable inscritos en escuelas públicas para garantizar su permanencia dentro del sistema educativo estatal y para su formación integral promoviendo la equidad de oportunidades educativas.

BENEFICIARIOS

TIPO	TOTAL		MUJERES	HOMBRES
	24,892	13,383		11,509

Indicadores y Recursos Destinados a la Atención de Personas Indígenas

OBJETIVO A MEDIR		DATOS DEL INDICADOR	
NIVEL	RESUMEN NARRATIVO	NOMBRE	FÓRMULA
ACTIVIDAD C0104	Realización de trámite de pago para apoyos económicos	Porcentaje de trámites de pago para apoyos económicos aprobados	de TP(AE_A/TPAE_A) * 100
		TPAE_P = Trámites de pago para apoyos económicos presentados	38.00
			38.00
			100.00



GOBIERNO DEL ESTADO DE CHIHUAHUA
Presupuesto de Egresos para el Ejercicio Fiscal 2025
Presupuesto Basado en Resultados
Indicadores Transversales

107 - SECRETARÍA DE EDUCACIÓN Y DEPORTE

ALINEACIÓN AL PLAN ESTATAL DE DESARROLLO

E104T4 - SALUD, DESARROLLO HUMANO E IDENTIDAD CHIHUAHUA - EDUCACIÓN - RESPETO DE LOS DERECHOS HUMANOS

PROGRAMA - 1S063A1 - APOYOS ESCOLARES PARA EDUCACIÓN BÁSICA

DEFINICIÓN	BENEFICIARIOS		
	TIPO	TOTAL	HOMBRES

Apoyos escolares para estudiantes de educación básica inscritos en escuelas Estudiantes públicas para garantizar su permanencia dentro del sistema educativo estatal y para su formación integral promoviendo la equidad de oportunidades educativas.		399,716	202,256	197,460
---	--	---------	---------	---------

Indicadores y Recursos Destinados a la Atención de Personas Indígenas

OBJETIVO A MEDIR		DATOS DEL INDICADOR		
NIVEL	RESUMEN NARRATIVO	NOMBRE	FÓRMULA	META
ACTIVIDAD C0101	Selección de escuelas de educación básica beneficiadas	Porcentaje de (EEBB/EEB) escuelas de *100 educación básica beneficiadas	EEBB = Escuelas de Educación Básica Beneficiadas EEB = Escuelas de Educación Básica	500.00 5,151.00
				9.71



GOBIERNO DEL ESTADO DE CHIHUAHUA
Presupuesto de Egresos para el Ejercicio Fiscal 2025
Presupuesto Basado en Resultados
Indicadores Transversales

109 - SECRETARÍA DE CULTURA

ALINEACIÓN AL PLAN ESTATAL DE DESARROLLO

E106T4 - SALUD, DESARROLLO HUMANO E IDENTIDAD CHIHUAHUA - ARTE Y CULTURA - RESPETO DE LOS DERECHOS HUMANOS

PROGRAMA - 1S012A1 - PROGRAMA DE APOYOS A LA CULTURA

DEFINICIÓN	BENEFICIARIOS		
	TIPO	TOTAL	HOMBRES

Apoyos económicos y en especie a la comunidad artística y cultural para impulsar y difundir las expresiones artísticas y culturales.	Artistas y creadores del estado de Chihuahua	400	204	196
--	--	-----	-----	-----

Indicadores y Recursos Destinados a la Atención de Personas Indígenas

OBJETIVO A MEDIR		DATOS DEL INDICADOR	
NIVEL	RESUMEN NARRATIVO	FÓRMULA	META
ACTIVIDAD C0101	Emisión de convocatorias para otorgar apoyos, premios y estímulos culturales convocatorias emitidas	de $(CE/CPE) * 100$	100.00
		CE = Convocatorias programadas a emitir	9.00
			9.00



GOBIERNO DEL ESTADO DE CHIHUAHUA
Presupuesto de Egresos para el Ejercicio Fiscal 2025
Presupuesto Basado en Resultados
Indicadores Transversales

130 - SECRETARÍA DE PUEBLOS Y COMUNIDADES INDÍGENAS

ALINEACIÓN AL PLAN ESTATAL DE DESARROLLO

E102T4 - SALUD, DESARROLLO HUMANO E IDENTIDAD CHIHUAHUA - INCLUSIÓN SOCIAL Y SUJETOS PRIORITARIOS - RESPETO DE LOS DERECHOS HUMANOS

PROGRAMA - 1S034A1 - PROGRAMA INTEGRAL PARA LA PRODUCCIÓN AGROPECUARIA

DEFINICIÓN	BENEFICIARIOS			
	TIPO	TOTAL	MUJERES	HOMBRES
Propiciar un enfoque de aliento a la producción agropecuaria y el cuidado del Población indígena medio ambiente, mediante apoyos y desarrollo de capacidades que contribuyan al acceso al alimento seguro y nutritivo para satisfacer las necesidades alimenticias y preferencias culturales de los pueblos y comunidades indígenas.		26,586	13,558	13,028

Indicadores y Recursos Destinados a la Atención de Personas Indígenas

OBJETIVO A MEDIR		DATOS DEL INDICADOR			
NIVEL	RESUMEN NARRATIVO	NOMBRE	FÓRMULA	META	
FIN	Contribuir al desarrollo integral de las personas en condiciones de vulnerabilidad, con acciones incrementen la producción de alimentos y conservación de recursos naturales, así como al desarrollo de capacidades en beneficio de comunidades indígenas.	Variación de Porcentual de Toneladas de alimento cosechadas con la intervención del programa	$\frac{(TC_t/TC_{t-1})-1}{TC_{t-1}} \times 100$ TCt = Toneladas cosechadas en el año actual TC_1 = Toneladas cosechadas en el año anterior	2,965.00 2,964.00	0.03
	Variación porcentual de semanas de disponibilidad de maíz para consumo con la intervención del programa	$\frac{(SDt/SDt_{t-1})-1}{SDt_{t-1}} \times 100$ SDt = Semanas de disponibilidad en el año actual SDt_1 = Semanas de disponibilidad del año anterior		28.00 27.00	3.70



GOBIERNO DEL ESTADO DE CHIHUAHUA
Presupuesto de Egresos para el Ejercicio Fiscal 2025
Presupuesto Basado en Resultados
Indicadores Transversales

130 - SECRETARÍA DE PUEBLOS Y COMUNIDADES INDÍGENAS

ALINEACIÓN AL PLAN ESTATAL DE DESARROLLO

E102T4 - SALUD, DESARROLLO HUMANO E IDENTIDAD CHIHUAHUA - INCLUSIÓN SOCIAL Y SUJETOS PRIORITARIOS - RESPETO DE LOS DERECHOS HUMANOS

PROGRAMA - 1S034A1 - PROGRAMA INTEGRAL PARA LA PRODUCCIÓN AGROPECUARIA

DEFINICIÓN	BENEFICIARIOS		
	TIPO	TOTAL	HOMBRES
<p>Propiciar un enfoque de aliento a la producción agropecuaria y el cuidado del medio ambiente, mediante apoyos y desarrollo de capacidades que contribuyan al acceso al alimento seguro y nutritivo para satisfacer las necesidades alimenticias y preferencias culturales de los pueblos y comunidades indígenas.</p>	Población indígena	26,586	13,028

Indicadores y Recursos Destinados a la Atención de Personas Indígenas

NIVEL	OBJETIVO A MEDIR	RESUMEN NARRATIVO	NOMBRE	DATOS DEL INDICADOR		
				FÓRMULA	META	
PROPOSITO	La población indígena en el Estado de Chihuahua cuenta con insumos para el fomento de actividades tradicionales primarias y el desarrollo de capacidades que coadyuvan a estimular la autoproducción alimenticia.	Variación de Porcentaje de familias indígenas con insumos del programa	$((\text{FBt}/\text{FBt}_1)-1) \times 100$	FBt = Familias beneficiadas FBt_1 = Familias Indígenas beneficiadas en el año anterior	26,586.00 26,584.00	0.01
COMPONENTE C01	Servicios de asistencia técnica brindados	Porcentaje de asistencia técnica brindados mediante capacitación	de $(\text{SATB}/\text{SATP})$ de $*100$	SATB = Servicios de asistencia técnica brindados SATP = Servicios de asistencia técnica programados	1,000.00 1,000.00	100.00
ACTIVIDAD C0101	Integración de Participación Comunitarios, Programa	Porcentaje de comités agropecuarios integrados	de $(\text{CAIP}/\text{CAPI})$ de $*100$	CAIP = comités agropecuarios integrados CAPI = comités agropecuarios programados a integrar	275.00 275.00	100.00



GOBIERNO DEL ESTADO DE CHIHUAHUA
Presupuesto de Egresos para el Ejercicio Fiscal 2025
Presupuesto Basado en Resultados
Indicadores Transversales

130 - SECRETARÍA DE PUEBLOS Y COMUNIDADES INDÍGENAS

ALINEACIÓN AL PLAN ESTATAL DE DESARROLLO

E102T4 - SALUD, DESARROLLO HUMANO E IDENTIDAD CHIHUAHUA - INCLUSIÓN SOCIAL Y SUJETOS PRIORITARIOS - RESPETO DE LOS DERECHOS HUMANOS

PROGRAMA - 1S034A1 - PROGRAMA INTEGRAL PARA LA PRODUCCIÓN AGROPECUARIA

DEFINICIÓN	BENEFICIARIOS		
	TIPO	TOTAL	HOMBRES

Propiciar un enfoque de aliento a la producción agropecuaria y el cuidado del Población indígena medio ambiente, mediante apoyos y desarrollo de capacidades que contribuyan al acceso al alimento seguro y nutritivo para satisfacer las necesidades alimenticias y preferencias culturales de los pueblos y comunidades indígenas.	26,586	13,558	13,028
--	--------	--------	--------

Indicadores y Recursos Destinados a la Atención de Personas Indígenas

OBJETIVO A MEDIR		DATOS DEL INDICADOR	
NIVEL	RESUMEN NARRATIVO	NOMBRE	FÓRMULA
ACTIVIDAD C0102	Capacitación a grupos de trabajo para la ejecución de actividades del Programa	Porcentaje de reuniones de capacitación	$RR / (RPR) * 100$ RR = Reuniones realizadas RPR = Reuniones programadas a realizar
ACTIVIDAD C0103	Implementación de eventos para intercambio de conocimientos	Porcentaje eventos realizados	$ER / (EPR) * 100$ ER = eventos realizados EPR = eventos programados a realizar
COMPONENTE C02	Apoyos para la producción agrícola entregados	Porcentaje apoyos para producción agrícola entregados.	$(AAEt / (AAPEt)) * 100$ AAEt = Apoyos agrícolas entregados AAPEt = Apoyos agrícolas programados a entregar
			100.00 100.00 100.00

GOBIERNO DEL ESTADO DE CHIHUAHUA
Presupuesto de Egresos para el Ejercicio Fiscal 2025
Presupuesto Basado en Resultados
Indicadores Transversales

130 - SECRETARÍA DE PUEBLOS Y COMUNIDADES INDÍGENAS

ALINEACIÓN AL PLAN ESTATAL DE DESARROLLO

E102T4 - SALUD, DESARROLLO HUMANO E IDENTIDAD CHIHUAHUA - INCLUSIÓN SOCIAL Y SUJETOS PRIORITARIOS - RESPETO DE LOS DERECHOS HUMANOS

PROGRAMA - 1S034A1 - PROGRAMA INTEGRAL PARA LA PRODUCCIÓN AGROPECUARIA

DEFINICIÓN	BENEFICIARIOS		
	TIPO	TOTAL	HOMBRES
Propiciar un enfoque de aliento a la producción agropecuaria y el cuidado del Población indígena medio ambiente, mediante apoyos y desarrollo de capacidades que contribuyan al acceso al alimento seguro y nutritivo para satisfacer las necesidades alimenticias y preferencias culturales de los pueblos y comunidades indígenas.	26,586	13,558	13,028

Indicadores y Recursos Destinados a la Atención de Personas Indígenas

OBJETIVO A MEDIR		DATOS DEL INDICADOR		
NIVEL	RESUMEN NARRATIVO	NOMBRE	FÓRMULA	META
COMPONENTE C02	Apoyos para la producción agrícola entregados	Porcentaje de paquetes de semilla para siembra entregados	PSE = Paquetes de semilla entregados	100.00
ACTIVIDAD C0201	Adquisición de apoyos para la producción agrícola	Porcentaje de apoyos para la producción agrícola adquiridos	PSPE = Paquetes de semilla programados a entregar	100.00
ACTIVIDAD C0202	Distribución de apoyos para la producción agrícola	Porcentaje de (AD/APA)*100 apoyos para la producción agrícola distribuidos	AA = Apoyos adquiridos APA = Apoyos programados a adquirir	100.00



GOBIERNO DEL ESTADO DE CHIHUAHUA
Presupuesto de Egresos para el Ejercicio Fiscal 2025
Presupuesto Basado en Resultados
Indicadores Transversales

130 - SECRETARÍA DE PUEBLOS Y COMUNIDADES INDÍGENAS

ALINEACIÓN AL PLAN ESTATAL DE DESARROLLO

E102T4 - SALUD, DESARROLLO HUMANO E IDENTIDAD CHIHUAHUA - INCLUSIÓN SOCIAL Y SUJETOS PRIORITARIOS - RESPETO DE LOS DERECHOS HUMANOS

PROGRAMA - 1S034A1 - PROGRAMA INTEGRAL PARA LA PRODUCCIÓN AGROPECUARIA

DEFINICIÓN	BENEFICIARIOS		
	TIPO	TOTAL	HOMBRES
Propiciar un enfoque de aliento a la producción agropecuaria y el cuidado del Población indígena medio ambiente, mediante apoyos y desarrollo de capacidades que contribuyan al acceso al alimento seguro y nutritivo para satisfacer las necesidades alimenticias y preferencias culturales de los pueblos y comunidades indígenas.		26,586	13,028

Indicadores y Recursos Destinados a la Atención de Personas Indígenas

OBJETIVO A MEDIR		DATOS DEL INDICADOR	
NIVEL	RESUMEN NARRATIVO	NOMBRE	FÓRMULA
COMPONENTE C03	Apoyos para el fortalecimiento de la producción pecuaria entregados	Porcentaje de servicios de sanidad pecuaria entregados	SSPE = servicios de sanidad pecuaria entregados
		de (SSPE/SSP) apoyos mediante *100 de sanidad pecuaria entregados	SSP = servicios de sanidad pecuaria programados
		de (PCTE/PCTPE) Paquetes para corrales de traspatio entregados	PCTE = Paquetes para corrales de traspatio entregados
		especies menores, materiales e insumos para corrales de traspatio entregados.	PCTPE = Paquetes de para corrales de traspatio programados a entregar
			200.00
			200.00
			600.00
			600.00
			100.00
			100.00



GOBIERNO DEL ESTADO DE CHIHUAHUA
Presupuesto de Egresos para el Ejercicio Fiscal 2025
Presupuesto Basado en Resultados
Indicadores Transversales

130 - SECRETARÍA DE PUEBLOS Y COMUNIDADES INDÍGENAS

ALINEACIÓN AL PLAN ESTATAL DE DESARROLLO

E102T4 - SALUD, DESARROLLO HUMANO E IDENTIDAD CHIHUAHUA - INCLUSIÓN SOCIAL Y SUJETOS PRIORITARIOS - RESPETO DE LOS DERECHOS HUMANOS

PROGRAMA - 1S034A1 - PROGRAMA INTEGRAL PARA LA PRODUCCIÓN AGROPECUARIA

DEFINICIÓN	BENEFICIARIOS		
	TIPO	TOTAL	HOMBRES
Propiciar un enfoque de aliento a la producción agropecuaria y el cuidado del Población indígena medio ambiente, mediante apoyos y desarrollo de capacidades que contribuyan al acceso al alimento seguro y nutritivo para satisfacer las necesidades alimenticias y preferencias culturales de los pueblos y comunidades indígenas.		26,586	13,028

Indicadores y Recursos Destinados a la Atención de Personas Indígenas

OBJETIVO A MEDIR		DATOS DEL INDICADOR	
NIVEL	RESUMEN NARRATIVO	NOMBRE	FÓRMULA
ACTIVIDAD C0301	Adquisición de paquetes de especies menores y materiales para instalación de corrales avícolas	Porcentaje de paquetes adquiridos de especies menores y materiales	PEMMA = Paquetes de especies menores y materiales adquiridos PPA = Paquetes programados a adquirir
ACTIVIDAD C0302	Implementación de servicios de sanidad animal	Porcentaje de localidades beneficiadas con el servicio de sanidad animal	LBSSA = Localidad beneficiadas con servicios de sanidad animal LPB = Localidades programadas a beneficiar
ACTIVIDAD C0303	Distribución de paquetes de especies menores y materiales para instalación de corrales avícolas	Porcentaje de paquetes materiales distribuidos	PMD = Paquetes de materiales distribuidos PMPA = Paquetes de materiales programados a adquirir



GOBIERNO DEL ESTADO DE CHIHUAHUA
Presupuesto de Egresos para el Ejercicio Fiscal 2025
Presupuesto Basado en Resultados
Indicadores Transversales

130 - SECRETARÍA DE PUEBLOS Y COMUNIDADES INDÍGENAS

ALINEACIÓN AL PLAN ESTATAL DE DESARROLLO

E102T4 - SALUD, DESARROLLO HUMANO E IDENTIDAD CHIHUAHUA - INCLUSIÓN SOCIAL Y SUJETOS PRIORITARIOS - RESPETO DE LOS DERECHOS HUMANOS

PROGRAMA - 1S034A1 - PROGRAMA INTEGRAL PARA LA PRODUCCIÓN AGROPECUARIA

DEFINICIÓN	BENEFICIARIOS		
	TIPO	TOTAL	HOMBRES

Propiciar un enfoque de aliento a la producción agropecuaria y el cuidado del Población indígena 26,586 13,558 13,028 medio ambiente, mediante apoyos y desarrollo de capacidades que contribuyan al acceso al alimento seguro y nutritivo para satisfacer las necesidades alimenticias y preferencias culturales de los pueblos y comunidades indígenas.

Indicadores y Recursos Destinados a la Atención de Personas Indígenas

OBJETIVO A MEDIR		DATOS DEL INDICADOR	
NIVEL	RESUMEN NARRATIVO	NOMBRE	FÓRMULA
ACTIVIDAD C0303	Distribución de paquetes de especies menores y materiales para la instalación de corrales avícolas	Porcentaje de (AEMD/AEMP) de animales de *100 especies menores distribuidos	AEMD = Animales de especies menores distribuidos AEMP = Animales de especies menores programados a adquirir
COMPONENTE C04	Paquetes de alimento para fortalecer el desarrollo familiar y actividades primarias entregados	Porcentaje de (PAEC/PPE) de paquetes de alimento (maíz y frijol) entregados a los Comités Agropecuarios	PAEC = Paquetes de alimento entregados a Comités PPE = Paquetes de alimento programados a entregar
		Porcentaje de (PAEDF/PPE) paquetes de *100 alimento (maíz y frijol) entregados para el desarrollo familiar	PAEDF = Paquetes de alimento entregados para el desarrollo familiar PPE = Paquetes de alimento programados a encontrar
			100.00 9,600.00 9,600.00 100.00 16,500.00 16,500.00 100.00 21,000.00 21,000.00



GOBIERNO DEL ESTADO DE CHIHUAHUA
Presupuesto de Egresos para el Ejercicio Fiscal 2025
Presupuesto Basado en Resultados
Indicadores Transversales

130 - SECRETARÍA DE PUEBLOS Y COMUNIDADES INDÍGENAS

ALINEACIÓN AL PLAN ESTATAL DE DESARROLLO

E102T4 - SALUD, DESARROLLO HUMANO E IDENTIDAD CHIHUAHUA - INCLUSIÓN SOCIAL Y SUJETOS PRIORITARIOS - RESPETO DE LOS DERECHOS HUMANOS

PROGRAMA - 1S034A1 - PROGRAMA INTEGRAL PARA LA PRODUCCIÓN AGROPECUARIA

DEFINICIÓN	BENEFICIARIOS			
	TIPO	TOTAL	MUJERES	HOMBRES
Propiciar un enfoque de aliento a la producción agropecuaria y el cuidado del Población indígena medio ambiente, mediante apoyos y desarrollo de capacidades que contribuyan al acceso al alimento seguro y nutritivo para satisfacer las necesidades alimenticias y preferencias culturales de los pueblos y comunidades indígenas.		26,586	13,558	13,028

Indicadores y Recursos Destinados a la Atención de Personas Indígenas

OBJETIVO A MEDIR		DATOS DEL INDICADOR		
NIVEL	RESUMEN NARRATIVO	NOMBRE	FÓRMULA	META
ACTIVIDAD C0401	Adquisición de alimento para fortalecer el desarrollo familiar y actividades primarias.	Porcentaje de (TAA/TAPA) de toneladas de alimento maíz y frijol adquirido	TAA = Toneladas de alimento adquirido	1,080.00
ACTIVIDAD C0402	Distribución de alimento para fortalecer el desarrollo familiar y actividades primarias.	Porcentaje de (TAD/TAPD) de toneladas de alimento (maíz y frijol) distribuidas	TAD = Toneladas de alimento distribuido TAPD = Toneladas de alimento programadas a distribuir	1,080.00
COMPONENTE C05	Equipos de herramientas para el cuidado del medio ambiente y recursos forestales entregados	Porcentaje de (EE/EPA)*100 de herramientas para el cuidado del medio ambiente entregados.	EE = equipos entregados EPA = equipos programados a adquirir	100.00



GOBIERNO DEL ESTADO DE CHIHUAHUA
Presupuesto de Egresos para el Ejercicio Fiscal 2025
Presupuesto Basado en Resultados
Indicadores Transversales

130 - SECRETARÍA DE PUEBLOS Y COMUNIDADES INDÍGENAS

ALINEACIÓN AL PLAN ESTATAL DE DESARROLLO

E102T4 - SALUD, DESARROLLO HUMANO E IDENTIDAD CHIHUAHUA - INCLUSIÓN SOCIAL Y SUJETOS PRIORITARIOS - RESPETO DE LOS DERECHOS HUMANOS

PROGRAMA - 1S034A1 - PROGRAMA INTEGRAL PARA LA PRODUCCIÓN AGROPECUARIA

DEFINICIÓN	BENEFICIARIOS		
	TIPO	TOTAL	MUJERES

Propiciar un enfoque de aliento a la producción agropecuaria y el cuidado del Población indígena	26,586	13,558	13,028
--	--------	--------	--------

medio ambiente, mediante apoyos y desarrollo de capacidades que contribuyan al acceso al alimento seguro y nutritivo para satisfacer las necesidades alimenticias y preferencias culturales de los pueblos y comunidades indígenas.

Indicadores y Recursos Destinados a la Atención de Personas Indígenas

NIVEL	RESUMEN NARRATIVO	NOMBRE	DATOS DEL INDICADOR		
			FÓRMULA	META	
ACTIVIDAD C0501	Adquisición de herramientas para el cuidado del medio ambiente y recursos forestales	Porcentaje de equipos de herramientas para la prevención de incendios adquiridos	de (EA/EPA)*100 de	EA = Equipos adquiridos	100.00
				EPA = Equipos programados a adquirir	35.00
					35.00
		Porcentaje de equipos para el cuidado del medio ambiente adquiridos	de (ECMAA/ECM de el AP)*100	ECMAA = Equipos para el cuidado del medio ambiente adquiridos	100.00
				ECMAP = Equipos para el cuidado del medio ambiente programados a adquirir	25.00
		Porcentaje de actividades realizadas para el cuidado del medio ambiente	de (ARCMA/APR)*100	ARCMA = Actividades realizadas para el cuidado del medio ambiente	100.00
ACTIVIDAD C0502	Actividades realizadas para el cuidado del medio ambiente	realizadas para el cuidado del medio ambiente	APR = actividades programadas a realizar		60.00
					60.00



GOBIERNO DEL ESTADO DE CHIHUAHUA
Presupuesto de Egresos para el Ejercicio Fiscal 2025
Presupuesto Basado en Resultados
Indicadores Transversales

130 - SECRETARÍA DE PUEBLOS Y COMUNIDADES INDÍGENAS

ALINEACIÓN AL PLAN ESTATAL DE DESARROLLO

E102T4 - SALUD, DESARROLLO HUMANO E IDENTIDAD CHIHUAHUA - INCLUSIÓN SOCIAL Y SUJETOS PRIORITARIOS - RESPETO DE LOS DERECHOS HUMANOS

PROGRAMA - 1S034A1 - PROGRAMA INTEGRAL PARA LA PRODUCCIÓN AGROPECUARIA

DEFINICIÓN	BENEFICIARIOS		
	TIPO	TOTAL	HOMBRES

Propiciar un enfoque de aliento a la producción agropecuaria y el cuidado del Población indígena 26,586 13,558 13,028
medio ambiente, mediante apoyos y desarrollo de capacidades que contribuyan al
acceso al alimento seguro y nutritivo para satisfacer las necesidades alimenticias y
preferencias culturales de los pueblos y comunidades indígenas.

Indicadores y Recursos Destinados a la Atención de Personas Indígenas

OBJETIVO A MEDIR		DATOS DEL INDICADOR	
NIVEL	RESUMEN NARRATIVO	NOMBRE	FÓRMULA
COMPONENTE C06	Incentivos económicos para desarrollo comunitario otorgados.	el Porcentaje de incentivos económicos otorgados	IEO = Incentivos económicos otorgados
ACTIVIDAD C0601	Ministraciones otorgadas de incentivos económicos	Porcentaje de ministraciones otorgadas para los incentivos económicos	IEPO = Incentivos económicos programados a otorgar
		de (MR/MP)*100	MR = Ministraciones realizadas
			MP = Ministraciones programadas
ACTIVIDAD C0602	Acciones de seguimiento por los asesores y asesoras	Porcentaje de acciones de seguimiento a los Comités Agropecuarios realizadas	ARC = Acciones realizadas en los Comités APC = Acciones programadas a realizar
		de (ARC/APC) de *100	2,150.00
			2,150.00
			100.00
			100.00



GOBIERNO DEL ESTADO DE CHIHUAHUA
Presupuesto de Egresos para el Ejercicio Fiscal 2025
Presupuesto Basado en Resultados
Indicadores Transversales

130 - SECRETARÍA DE PUEBLOS Y COMUNIDADES INDÍGENAS

ALINEACIÓN AL PLAN ESTATAL DE DESARROLLO

E102T4 - SALUD, DESARROLLO HUMANO E IDENTIDAD CHIHUAHUA - INCLUSIÓN SOCIAL Y SUJETOS PRIORITARIOS - RESPETO DE LOS DERECHOS HUMANOS

PROGRAMA - 1S034A1 - PROGRAMA INTEGRAL PARA LA PRODUCCIÓN AGROPECUARIA

DEFINICIÓN	BENEFICIARIOS			
	TIPO	TOTAL	MUJERES	HOMBRES

Propiciar un enfoque de aliento a la producción agropecuaria y el cuidado del Población indígena 26,586 13,558 13,028 medio ambiente, mediante apoyos y desarrollo de capacidades que contribuyan al acceso al alimento seguro y nutritivo para satisfacer las necesidades alimenticias y preferencias culturales de los pueblos y comunidades indígenas.

Indicadores y Recursos Destinados a la Atención de Personas Indígenas

OBJETIVO A MEDIR		DATOS DEL INDICADOR		
NIVEL	RESUMEN NARRATIVO	NOMBRE	FÓRMULA	META
ACTIVIDAD C0602	Acciones de seguimiento realizadas por los asesores y asesoras	Porcentaje de encuestas de producción y consumo aplicadas	de (EA/EPA)*100 de EPA = Encuestas programadas a aplicar	100.00 2,250.00 2,250.00

GOBIERNO DEL ESTADO DE CHIHUAHUA
Presupuesto de Egresos para el Ejercicio Fiscal 2025
Presupuesto Basado en Resultados
Indicadores Transversales

130 - SECRETARÍA DE PUEBLOS Y COMUNIDADES INDÍGENAS

ALINEACIÓN AL PLAN ESTATAL DE DESARROLLO

E102T4 - SALUD, DESARROLLO HUMANO E IDENTIDAD CHIHUAHUA - INCLUSIÓN SOCIAL Y SUJETOS PRIORITARIOS - RESPETO DE LOS DERECHOS HUMANOS

PROGRAMA - 1S035A1 - ASISTENCIA SOCIAL PARA LA POBLACIÓN INDÍGENA

DEFINICIÓN	BENEFICIARIOS		
	TIPO	TOTAL	HOMBRES

Apoyos económicos, en especie y pasajes, servicios de estancia, alimentación y Población indígena 33,000 16,830 16,170
funerarios, así como documentos diversos que contribuyen al bienestar de las personas de procedencia indígena en atención a sus necesidades contingenciales.

Indicadores y Recursos Destinados a la Atención de Personas Indígenas

NIVEL	OBJETIVO A MEDIR	RESUMEN NARRATIVO	NOMBRE	DATOS DEL INDICADOR		
				FÓRMULA	META	
FIN	Contribuir al desarrollo integral de las personas en condiciones de vulnerabilidad a través del otorgamiento de apoyos que fortalezcan su bienestar	de las Variación de Porcentual del apoyos que entregados	((AEt/AE_1)-1) *100	AET = Apoyos entregados	10,540.00	8.94
PROPOSITO	La población indígena del estado de Chihuahua recibe atención de manera individualizada	de Variación porcentual personas indígenas atendidas con apoyos	((PIAt/PIPAAt)-1) *100	PIAt = Personas indígenas atendidas en el año actual PIPAAt = Personas Indígenas atendidas en el año anterior	9,675.00	0.30
COMPONENTE C01	Apoyos de alojamiento en la estancia temporal otorgados	de la estancia temporal de platillos de alimentos brindados en la estancia temporal	de (PAB/PAP)*100	PAB = Platillos de alimentos brindados PAP = Platillos de alimentos programados	15,000.00	100.00



GOBIERNO DEL ESTADO DE CHIHUAHUA
Presupuesto de Egresos para el Ejercicio Fiscal 2025
Presupuesto Basado en Resultados
Indicadores Transversales

130 - SECRETARÍA DE PUEBLOS Y COMUNIDADES INDÍGENAS

ALINEACIÓN AL PLAN ESTATAL DE DESARROLLO

E102T4 - SALUD, DESARROLLO HUMANO E IDENTIDAD CHIHUAHUA - INCLUSIÓN SOCIAL Y SUJETOS PRIORITARIOS - RESPETO DE LOS DERECHOS HUMANOS

PROGRAMA - 1S035A1 - ASISTENCIA SOCIAL PARA LA POBLACIÓN INDÍGENA

DEFINICIÓN	BENEFICIARIOS		
	TIPO	TOTAL	HOMBRES
Apoyos económicos, en especie y pasajes, servicios de estancia, alimentación y Población indígena funerarios, así como documentos diversos que contribuyen al bienestar de las personas de procedencia indígena en atención a sus necesidades contingenciales.	indígena	33,000	16,170

Indicadores y Recursos Destinados a la Atención de Personas Indígenas

OBJETIVO A MEDIR		DATOS DEL INDICADOR	
NIVEL	RESUMEN NARRATIVO	NOMBRE	FÓRMULA
COMPONENTE C01	Apoyos de alojamiento en la estancia temporal otorgados	Porcentaje de apoyos brindados en la estancia temporal de (AHB/AHP) de *100	AHB = Apoyos de hospedaje brindados. AHP = Apoyos de hospedaje programados
ACTIVIDAD C0101	Atención a las personas solicitantes de los servicios de Estancia Temporal	Porcentaje de personas indígenas solicitantes del servicio, atendidos en la estancia temporal de (NPSA/NPISA) de *100	NPSA = Número de personas indígenas solicitantes del servicio atendidos NPISA = Número de personas indígenas solicitantes programados a atender
			1,500.00 1,500.00 1,800.00 1,800.00
			100.00 100.00



GOBIERNO DEL ESTADO DE CHIHUAHUA
Presupuesto de Egresos para el Ejercicio Fiscal 2025
Presupuesto Basado en Resultados
Indicadores Transversales

130 - SECRETARÍA DE PUEBLOS Y COMUNIDADES INDÍGENAS

ALINEACIÓN AL PLAN ESTATAL DE DESARROLLO

E102T4 - SALUD, DESARROLLO HUMANO E IDENTIDAD CHIHUAHUA - INCLUSIÓN SOCIAL Y SUJETOS PRIORITARIOS - RESPETO DE LOS DERECHOS HUMANOS

PROGRAMA - 1S035A1 - ASISTENCIA SOCIAL PARA LA POBLACIÓN INDÍGENA

DEFINICIÓN	BENEFICIARIOS		
	TIPO	TOTAL	MUJERES

Apoyos económicos, en especie y pasajes, servicios de estancia, alimentación y Población indígena 33,000 16,830 16,170
funerarios, así como documentos diversos que contribuyen al bienestar de las personas de procedencia indígena en atención a sus necesidades contingenciales.

Indicadores y Recursos Destinados a la Atención de Personas Indígenas

OBJETIVO A MEDIR		DATOS DEL INDICADOR			
NIVEL	RESUMEN NARRATIVO	NOMBRE	FÓRMULA	META	
COMPONENTE C02	Apoyos para trámites funerarios otorgados	Porcentaje apoyos trámites funerarios pagados completos otorgados	de (FPC/FPCP) para *100	FPC = Número de trámites funerarios pagados completos en el año actual FPCP = Número de trámites funerarios pagados completos programados en el año actual	140.00 140.00
		Porcentaje apoyos trámites funerarios subsidiados otorgados.	de (TFSATFSFA_1 para)*100	TFSFA = Número de trámites funerarios subsidiados en el año actual. TFSFA_1 = Número de trámites funerarios a subsidiar en el año actual.	350.00 350.00
					100.00



GOBIERNO DEL ESTADO DE CHIHUAHUA
Presupuesto de Egresos para el Ejercicio Fiscal 2025
Presupuesto Basado en Resultados
Indicadores Transversales

130 - SECRETARÍA DE PUEBLOS Y COMUNIDADES INDÍGENAS

ALINEACIÓN AL PLAN ESTATAL DE DESARROLLO

E102T4 - SALUD, DESARROLLO HUMANO E IDENTIDAD CHIHUAHUA - INCLUSIÓN SOCIAL Y SUJETOS PRIORITARIOS - RESPETO DE LOS DERECHOS HUMANOS

PROGRAMA - 1S035A1 - ASISTENCIA SOCIAL PARA LA POBLACIÓN INDÍGENA

DEFINICIÓN	BENEFICIARIOS		
	TIPO	TOTAL	HOMBRES

Apoyos económicos, en especie y pasajes, servicios de estancia, alimentación y Población indígena
funerarios, así como documentos diversos que contribuyen al bienestar de las personas de procedencia indígena en atención a sus necesidades contingenciales.

33,000 16,830 16,170

Indicadores y Recursos Destinados a la Atención de Personas Indígenas

OBJETIVO A MEDIR		DATOS DEL INDICADOR	
NIVEL	RESUMEN NARRATIVO	NOMBRE	FÓRMULA
ACTIVIDAD C0201	Atención a las personas solicitantes del servicios funerarios	Porcentaje de solicitantes del *100 servicio funerario y/o servicio de traslado de difunto atendidos	NSFA = Número de solicitantes de servicios funerarios atendidos NSFP = Número de solicitantes de servicios funerarios programados
ACTIVIDAD C0202	Gestiones de servicios funerarios	Porcentaje de gestiones de *100 trámites funerarios ante otras instancias realizadas	GTFR = Gestiones para trámites funerarios realizadas GTFP = Gestiones para trámites funerarios programadas
		Porcentaje de gestiones de *100 traslados funerarios ante otras instancias realizados	GTDR = Gestiones de traslado funerario realizadas GTDTP = Gestiones de traslado funerario programadas
			650.00 650.00 80.00 80.00 100.00 100.00 180.00 180.00



GOBIERNO DEL ESTADO DE CHIHUAHUA
Presupuesto de Egresos para el Ejercicio Fiscal 2025
Presupuesto Basado en Resultados
Indicadores Transversales

130 - SECRETARÍA DE PUEBLOS Y COMUNIDADES INDÍGENAS

ALINEACIÓN AL PLAN ESTATAL DE DESARROLLO

E102T4 - SALUD, DESARROLLO HUMANO E IDENTIDAD CHIHUAHUA - INCLUSIÓN SOCIAL Y SUJETOS PRIORITARIOS - RESPETO DE LOS DERECHOS HUMANOS

PROGRAMA - 1S035A1 - ASISTENCIA SOCIAL PARA LA POBLACIÓN INDÍGENA

DEFINICIÓN	BENEFICIARIOS		
	TIPO	TOTAL	HOMBRES
Apoyos económicos, en especie y pasajes, servicios de estancia, alimentación y Población indígena funerarios, así como documentos diversos que contribuyen al bienestar de las personas de procedencia indígena en atención a sus necesidades contingenciales.		33,000	16,170

Indicadores y Recursos Destinados a la Atención de Personas Indígenas

OBJETIVO A MEDIR		DATOS DEL INDICADOR	
NIVEL	RESUMEN NARRATIVO	NOMBRE	FÓRMULA
COMPONENTE C03	Subsidios para pago de pasajes a población indígena otorgados	Porcentaje de (CSPTE/CSPT del subsidio del pasaje en el tren entregadas	CSPTE = Credenciales para subsidio del pasaje en el tren entregadas CSPTP = Credenciales para subsidio del pasaje en el tren programadas
		Porcentaje de (BPOIt/BPPEt) boletos otorgados a las personas indígenas.	BPOIt = Boletos de pasajes otorgados de *100 BPPEt = Boletos de pasajes programados a entregar
ACTIVIDAD C0301	Elaboración de documentos para apoyo de pasaje a población indígena	Porcentaje de (DPPO/DPPP) pasajes otorgados a las personas indígenas	DPPO = Documentos para pasajes otorgados DPPP = Documentos para pasajes programados

GOBIERNO DEL ESTADO DE CHIHUAHUA
Presupuesto de Egresos para el Ejercicio Fiscal 2025
Presupuesto Basado en Resultados
Indicadores Transversales

130 - SECRETARÍA DE PUEBLOS Y COMUNIDADES INDÍGENAS

ALINEACIÓN AL PLAN ESTATAL DE DESARROLLO

E102T4 - SALUD, DESARROLLO HUMANO E IDENTIDAD CHIHUAHUA - INCLUSIÓN SOCIAL Y SUJETOS PRIORITARIOS - RESPETO DE LOS DERECHOS HUMANOS

PROGRAMA - 1S035A1 - ASISTENCIA SOCIAL PARA LA POBLACIÓN INDÍGENA

DEFINICIÓN	BENEFICIARIOS		
	TIPO	TOTAL	HOMBRES
		33,000	16,170

Apoyos económicos, en especie y pasajes, servicios de estancia, alimentación y Población indígena y Población indígena funerarios, así como documentos diversos que contribuyen al bienestar de las personas de procedencia indígena en atención a sus necesidades contingenciales.

Indicadores y Recursos Destinados a la Atención de Personas Indígenas

NIVEL	RESUMEN NARRATIVO	NOMBRE	DATOS DEL INDICADOR		
			FÓRMULA	META	
ACTIVIDAD C0302	Celebración de convenio para levantamiento de padrón expedición y entrega para subsidio del pasaje en el tren	Porcentaje para seguimiento de convenios para el levantamiento de padrón expedición y entrega de credenciales para subsidio del pasaje en el tren	NCR = Número de convenios realizados NCP = Número de convenios programados	1.00 1.00	100.00
ACTIVIDAD C0303	Atención a la recepción de documentos para la credencialización de las personas indígenas (tren de pasajeros)	de solicitantes atendidos con documentos para la gestión para la credencialización solicitantes con documentos para la gestión para chepe (tren de pasajeros)	SADGT = Solicitantes atendidos con documentos para la gestión para SPDGT = Solicitantes programados con documentos para la gestión para tren	25,000.00 25,000.00	100.00



GOBIERNO DEL ESTADO DE CHIHUAHUA
Presupuesto de Egresos para el Ejercicio Fiscal 2025
Presupuesto Basado en Resultados
Indicadores Transversales

130 - SECRETARÍA DE PUEBLOS Y COMUNIDADES INDÍGENAS

ALINEACIÓN AL PLAN ESTATAL DE DESARROLLO

E102T4 - SALUD, DESARROLLO HUMANO E IDENTIDAD CHIHUAHUA - INCLUSIÓN SOCIAL Y SUJETOS PRIORITARIOS - RESPETO DE LOS DERECHOS HUMANOS

PROGRAMA - 1S035A1 - ASISTENCIA SOCIAL PARA LA POBLACIÓN INDÍGENA

DEFINICIÓN	BENEFICIARIOS		
	TIPO	TOTAL	HOMBRES
Apoyos económicos, en especie y pasajes, servicios de estancia, alimentación y Población indígena funerarios, así como documentos diversos que contribuyen al bienestar de las personas de procedencia indígena en atención a sus necesidades contingenciales.		33,000	16,170

Indicadores y Recursos Destinados a la Atención de Personas Indígenas

OBJETIVO A MEDIR		DATOS DEL INDICADOR	
NIVEL	RESUMEN NARRATIVO	NOMBRE	FÓRMULA
COMPONENTE C05	Apoyos para la atención a solicitudes por contingencia entregados	Porcentaje apoyos especie otorgados a las personas indígenas	$\frac{\text{AEO} - \text{Número de apoyos en especie otorgados}}{\text{AEP} - \text{Número de apoyos en especie programados a otorgar}} \times 100$
		de (AEO/AEP) en *100	70.00
		de (NAEOt/NAEpt) económicos otorgados en el año actual	70.00
		de (NAEOt/NAEpt) económicos otorgados a las personas indígenas	350.00
		de (NAEOt/NAEpt) económicos otorgados a las personas indígenas	350.00
		de (NAEOt/NAEpt) económicos otorgados a las personas indígenas	100.00



GOBIERNO DEL ESTADO DE CHIHUAHUA
Presupuesto de Egresos para el Ejercicio Fiscal 2025
Presupuesto Basado en Resultados
Indicadores Transversales

130 - SECRETARÍA DE PUEBLOS Y COMUNIDADES INDÍGENAS

ALINEACIÓN AL PLAN ESTATAL DE DESARROLLO

E102T4 - SALUD, DESARROLLO HUMANO E IDENTIDAD CHIHUAHUA - INCLUSIÓN SOCIAL Y SUJETOS PRIORITARIOS - RESPETO DE LOS DERECHOS HUMANOS

PROGRAMA - 1S035A1 - ASISTENCIA SOCIAL PARA LA POBLACIÓN INDÍGENA

DEFINICIÓN	BENEFICIARIOS		
	TIPO	TOTAL	HOMBRES
Apoyos económicos, en especie y pasajes, servicios de estancia, alimentación y Población indígena funerarios, así como documentos diversos que contribuyen al bienestar de las personas de procedencia indígena en atención a sus necesidades contingenciales.		33,000	16,170
		16,830	

Indicadores y Recursos Destinados a la Atención de Personas Indígenas

NIVEL	OBJETIVO A MEDIR	RESUMEN NARRATIVO	NOMBRE	DATOS DEL INDICADOR		
				FÓRMULA	META	
ACTIVIDAD C0501	Eficiente atención y gestión de apoyos a solicitantes	Porcentaje de solicitudes atendidas por medio de la gestión de apoyos para personas indígenas	de (NSAGA/NSPG A)*100	NSAGA = Número de solicitudes atendidas por medio de gestión de apoyos NSPGA = Número de solicitudes programadas por medio de gestión de apoyos	420.00 420.00	100.00
ACTIVIDAD C0502	Validación de requisitos para trámites	Porcentaje de validaciones de requisitos solicitados	de (VRR/VRP) de *100	VRR = Validaciones de requisitos realizadas VRP = Validaciones de requisitos programadas	420.00 420.00	100.00



GOBIERNO DEL ESTADO DE CHIHUAHUA
Presupuesto de Egresos para el Ejercicio Fiscal 2025
Presupuesto Basado en Resultados
Indicadores Transversales

130 - SECRETARÍA DE PUEBLOS Y COMUNIDADES INDÍGENAS

ALINEACIÓN AL PLAN ESTATAL DE DESARROLLO

E102T4 - SALUD, DESARROLLO HUMANO E IDENTIDAD CHIHUAHUA - INCLUSIÓN SOCIAL Y SUJETOS PRIORITARIOS - RESPETO DE LOS DERECHOS HUMANOS

PROGRAMA - 1S055A1 - INFRAESTRUCTURA SOCIAL A LA POBLACIÓN INDÍGENA

DEFINICIÓN	BENEFICIARIOS		
	TIPO	TOTAL	HOMBRES
Contribuir a mejorar las condiciones de vida de la población indígena, articulando acciones, obras y recursos, orientados al desarrollo de las comunidades indígenas de manera individual y colectiva, en coordinación con diversas entidades públicas, civiles y/o privadas.	Población indígena	3,000	1,470
		1,530	

Indicadores y Recursos Destinados a la Atención de Personas Indígenas

OBJETIVO A MEDIR		DATOS DEL INDICADOR	
NIVEL	RESUMEN NARRATIVO	NOMBRE	META
FIN	Contribuir al desarrollo integral de las personas en condiciones de vulnerabilidad mediante acciones coordinadas para la implementación de apoyos de infraestructura social.	Variación de Porcentaje de familias apoyadas por materiales de infraestructura social. $((FA/FA_{1-1}) - 1) * 100$	102.02
		FA = Familias atendidas en el año actual FA_1 = Familias atendidas el año anterior	1,000.00 495.00
PROPOSITO	La población indígena del Estado de Chihuahua carece de infraestructura social que coadyuve a mejorar su bienestar	Variación de Variación porcentual de su población indígena beneficiada con apoyos de infraestructura social. $((PIBt/PIBt_{1-1}) - 1) * 100$	150.00
		PIBt = Población indígena beneficiada en el año actual PIBt_1 = Población indígena beneficiada en el año anterior	3,000.00 1,200.00



GOBIERNO DEL ESTADO DE CHIHUAHUA
Presupuesto de Egresos para el Ejercicio Fiscal 2025
Presupuesto Basado en Resultados
Indicadores Transversales

130 - SECRETARÍA DE PUEBLOS Y COMUNIDADES INDÍGENAS

ALINEACIÓN AL PLAN ESTATAL DE DESARROLLO

E102T4 - SALUD, DESARROLLO HUMANO E IDENTIDAD CHIHUAHUA - INCLUSIÓN SOCIAL Y SUJETOS PRIORITARIOS - RESPETO DE LOS DERECHOS HUMANOS

PROGRAMA - 1S055A1 - INFRAESTRUCTURA SOCIAL A LA POBLACIÓN INDÍGENA

DEFINICIÓN	BENEFICIARIOS			
	TIPO	TOTAL	MUJERES	HOMBRES
Contribuir a mejorar las condiciones de vida de la población indígena, articulando acciones, obras y recursos, orientados al desarrollo de las comunidades indígenas de manera individual y colectiva, en coordinación con diversas entidades públicas, civiles y/o privadas.	Población indígena	3,000	1,530	1,470

Indicadores y Recursos Destinados a la Atención de Personas Indígenas

OBJETIVO A MEDIR		DATOS DEL INDICADOR			
NIVEL	RESUMEN NARRATIVO	NOMBRE	FÓRMULA	META	
C01	Apoyos de infraestructura social entregados	Porcentaje de apoyos para proyectos de infraestructura social entregados a través de instancias de apoyo	de (AIIIE/AIIP)*100 para de infraestructura social entregados a través de instancias de apoyo	AIIE = Apoyos de infraestructura con instancias de apoyo entregadas AIIP = Apoyos de infraestructura con instancias de apoyo programados	3.00 3.00 100.00
		Porcentaje de apoyos materiales de infraestructura social entregados	de (AMIE/AMIP) de *100 de de	AMIE = Apoyos de materiales de infraestructura entregados AMIP = Apoyos de materiales de infraestructura programados	100.00 100.00



GOBIERNO DEL ESTADO DE CHIHUAHUA
Presupuesto de Egresos para el Ejercicio Fiscal 2025
Presupuesto Basado en Resultados
Indicadores Transversales

130 - SECRETARÍA DE PUEBLOS Y COMUNIDADES INDÍGENAS

ALINEACIÓN AL PLAN ESTATAL DE DESARROLLO

E102T4 - SALUD, DESARROLLO HUMANO E IDENTIDAD CHIHUAHUA - INCLUSIÓN SOCIAL Y SUJETOS PRIORITARIOS - RESPETO DE LOS DERECHOS HUMANOS

PROGRAMA - 1S055A1 - INFRAESTRUCTURA SOCIAL A LA POBLACIÓN INDÍGENA

DEFINICIÓN	BENEFICIARIOS		
	TIPO	TOTAL	HOMBRES

Contribuir a mejorar las condiciones de vida de la población indígena, articulando acciones, obras y recursos, orientados al desarrollo de las comunidades indígenas de manera individual y colectiva, en coordinación con diversas entidades públicas, civiles y/o privadas.

Población indígena 3,000 1,530 1,470

Indicadores y Recursos Destinados a la Atención de Personas Indígenas

OBJETIVO A MEDIR		DATOS DEL INDICADOR	
NIVEL	RESUMEN NARRATIVO	NOMBRE	FÓRMULA
ACTIVIDAD C0103	Celebración de instancias de apoyo de convenios con convenios celebrados para la atención de proyectos de infraestructura social	Porcentaje de (CC/CP)*100	CC = Convenios Celebrados CP = Convenios Programados
			3.00 3.00
ACTIVIDAD C0105	Supervisión a los proyectos de infraestructura social	Porcentaje de supervisión y seguimiento a los proyectos de (SR/SP)*100	SR = Supervisiones realizadas SP = Supervisiones programadas
			3.00 3.00
			100.00



GOBIERNO DEL ESTADO DE CHIHUAHUA
Presupuesto de Egresos para el Ejercicio Fiscal 2025
Presupuesto Basado en Resultados
Indicadores Transversales

130 - SECRETARÍA DE PUEBLOS Y COMUNIDADES INDÍGENAS

ALINEACIÓN AL PLAN ESTATAL DE DESARROLLO

E102T4 - SALUD, DESARROLLO HUMANO E IDENTIDAD CHIHUAHUA - INCLUSIÓN SOCIAL Y SUJETOS PRIORITARIOS - RESPETO DE LOS DERECHOS HUMANOS

PROGRAMA - 1S056A1 - INCENTIVOS ECONÓMICOS A ESTUDIANTES INDÍGENAS PARA SU PROFESIONALIZACIÓN

DEFINICIÓN	BENEFICIARIOS			
	TIPO	TOTAL	MUJERES	HOMBRES
Apoyo económico a estudiantes indígenas inscritos en instituciones de nivel Población indígena técnico y superior, que contribuye con su profesionalización para aumentar el desarrollo económico y calidad de vida.		813	536	277

Indicadores y Recursos Destinados a la Atención de Personas Indígenas

OBJETIVO A MEDIR		DATOS DEL INDICADOR			
NIVEL	RESUMEN NARRATIVO	NOMBRE	FÓRMULA	META	
FIN	Contribuir al desarrollo integral de las personas en condiciones de vulnerabilidad mediante fortalecimiento a su profesionalización educativa	Variación de Porcentaje el estudiantes egresados con apoyos del programa	$((EE/EE_{-1})-1)$ de *100	$EE = \text{Estudiantes Egresados en el año actual}$ $EE_{-1} = \text{Estudiantes Egresados en el año anterior}$	100.00 90.00
PROPOSITO	La población indígena de un nivel educativo superior y técnico profesional recibe apoyos para su profesionalización	Variación porcentual de estudiantes indígenas apoyados	$((EIAt/EIAt1)-1)$ de *100	EIAt = Estudiantes indígenas apoyados EIAt1 = Estudiantes Programados a apoyados en el año anterior	813.00 708.00
COMPONENTE C01	Incentivos económicos a estudiantes de nivel educativo técnico y superior otorgados	Porcentaje de incentivos económicos de beca otorgados	$(IEBO/IPA)*100$	IEBO = Incentivos Económicos de beca Otorgados IPA = Incentivos programados a otorgar	2,832.00 2,832.00
					100.00



GOBIERNO DEL ESTADO DE CHIHUAHUA
Presupuesto de Egresos para el Ejercicio Fiscal 2025
Presupuesto Basado en Resultados
Indicadores Transversales

130 - SECRETARÍA DE PUEBLOS Y COMUNIDADES INDÍGENAS

ALINEACIÓN AL PLAN ESTATAL DE DESARROLLO

E102T4 - SALUD, DESARROLLO HUMANO E IDENTIDAD CHIHUAHUA - INCLUSIÓN SOCIAL Y SUJETOS PRIORITARIOS - RESPETO DE LOS DERECHOS HUMANOS

PROGRAMA - 1S056A1 - INCENTIVOS ECONÓMICOS A ESTUDIANTES INDÍGENAS PARA SU PROFESIONALIZACIÓN

DEFINICIÓN	BENEFICIARIOS		
	TIPO	TOTAL	HOMBRES
		813	536
			277

Apoyo económico a estudiantes indígenas inscritos en instituciones de nivel Población indígena técnico y superior, que contribuye con su profesionalización para aumentar el desarrollo económico y calidad de vida.

Indicadores y Recursos Destinados a la Atención de Personas Indígenas

OBJETIVO A MEDIR		DATOS DEL INDICADOR			
NIVEL	RESUMEN NARRATIVO	NOMBRE	FÓRMULA	META	
COMPONENTE C01	Incentivos económicos a estudiantes de nivel educativo técnico y superior otorgados	Porcentaje de incentivos económicos para material instrumental otorgados	de (IEMO/IPO) *100	IEMO = Incentivos Económicas para material Otorgadas IPO = Incentivos programadas a otorgar	126.00 126.00
		Porcentaje de incentivos económicos a asesor coordinador otorgados	de (IEAO/IPO) *100	IEAO = Incentivos Económicas a asesor Otorgadas IPO = Incentivos programadas a otorgar	48.00 48.00
ACTIVIDAD C0101	Recepción de solicitudes de estudiantes indígenas de nivel educativo técnico y superior	de Porcentaje de nivel solicitudes recibidas	de (SR/SA)*100	SR = Solicitudes recibidas SA = Solicitudes a atender	708.00 708.00



GOBIERNO DEL ESTADO DE CHIHUAHUA
Presupuesto de Egresos para el Ejercicio Fiscal 2025
Presupuesto Basado en Resultados
Indicadores Transversales

130 - SECRETARÍA DE PUEBLOS Y COMUNIDADES INDÍGENAS

ALINEACIÓN AL PLAN ESTATAL DE DESARROLLO

E102T4 - SALUD, DESARROLLO HUMANO E IDENTIDAD CHIHUAHUA - INCLUSIÓN SOCIAL Y SUJETOS PRIORITARIOS - RESPETO DE LOS DERECHOS HUMANOS

PROGRAMA - 1S056A1 - INCENTIVOS ECONÓMICOS A ESTUDIANTES INDÍGENAS PARA SU PROFESIONALIZACIÓN

DEFINICIÓN	BENEFICIARIOS		
	TIPO	TOTAL	HOMBRES
Apoyo económico a estudiantes indígenas inscritos en instituciones de nivel Población indígena técnico y superior, que contribuye con su profesionalización para aumentar el desarrollo económico y calidad de vida.		813	536
			277

Indicadores y Recursos Destinados a la Atención de Personas Indígenas

OBJETIVO A MEDIR		DATOS DEL INDICADOR	
NIVEL	RESUMEN NARRATIVO	NOMBRE	FÓRMULA
ACTIVIDAD C0102	Validación de solicitudes	Porcentaje solicitudes validadas	$SV = \text{Solicitudes validadas}$ $SR = \text{Solicitudes recibidas}$
ACTIVIDAD C0103	Ministración de incentivos económicos	Porcentaje ministraciones realizadas	$MR = \text{Ministraciones realizadas}$ $MPR = \text{Ministraciones programadas a realizar}$
COMPONENTE C02	Apoyos para trámites de titulación para estudiantes indígenas otorgados	Porcentaje apoyos titulación otorgados	$ATO = \text{Apoyos de titulación otorgados}$ $ATPO = \text{Apoyos de titulación programados a otorgar}$
ACTIVIDAD C0202	Validación de solicitudes	Porcentaje solicitudes validadas	$SV = \text{Solicitudes validadas}$ $SR = \text{Solicitudes recibidas}$
			META
			100.00
			100.00
			100.00
			100.00



GOBIERNO DEL ESTADO DE CHIHUAHUA
Presupuesto de Egresos para el Ejercicio Fiscal 2025
Presupuesto Basado en Resultados
Indicadores Transversales

130 - SECRETARÍA DE PUEBLOS Y COMUNIDADES INDÍGENAS

ALINEACIÓN AL PLAN ESTATAL DE DESARROLLO

E102T4 - SALUD, DESARROLLO HUMANO E IDENTIDAD CHIHUAHUA - INCLUSIÓN SOCIAL Y SUJETOS PRIORITARIOS - RESPETO DE LOS DERECHOS HUMANOS

PROGRAMA - 1S056A1 - INCENTIVOS ECONÓMICOS A ESTUDIANTES INDÍGENAS PARA SU PROFESIONALIZACIÓN

DEFINICIÓN	BENEFICIARIOS		
	TIPO	TOTAL	HOMBRES
Apoyo económico a estudiantes indígenas inscritos en instituciones de nivel Población indígena técnico y superior, que contribuye con su profesionalización para aumentar el desarrollo económico y calidad de vida.		813	536
			277

Indicadores y Recursos Destinados a la Atención de Personas Indígenas

NIVEL	RESUMEN NARRATIVO	NOMBRE	DATOS DEL INDICADOR		
			FÓRMULA	META	
COMPONENTE C03	Capacitación para la inserción al mercado laboral en beneficio de estudiantes indígenas implementadas. capacitados	Porcentaje de estudiantes capacitados	$(EC/EPC)*100$	250.00	100.00
		Porcentaje de capacitados	$(CI/CPO)*100$	250.00	100.00
ACTIVIDAD C0301	Implementación de reuniones de seguimiento mediante capacitación a reuniones estudiantes indígenas de nivel implementadas. educativo técnico y superior.	Encuestas de satisfacción realizadas	$(ESR/EPR) * 100$	570.00	100.00
		Encuestas programadas a implementar	$(EPR) * 100$	570.00	100.00



GOBIERNO DEL ESTADO DE CHIHUAHUA
Presupuesto de Egresos para el Ejercicio Fiscal 2025
Presupuesto Basado en Resultados
Indicadores Transversales

130 - SECRETARÍA DE PUEBLOS Y COMUNIDADES INDÍGENAS

ALINEACIÓN AL PLAN ESTATAL DE DESARROLLO

E102T4 - SALUD, DESARROLLO HUMANO E IDENTIDAD CHIHUAHUA - INCLUSIÓN SOCIAL Y SUJETOS PRIORITARIOS - RESPETO DE LOS DERECHOS HUMANOS

PROGRAMA - 1S056A1 - INCENTIVOS ECONÓMICOS A ESTUDIANTES INDÍGENAS PARA SU PROFESIONALIZACIÓN

DEFINICIÓN	BENEFICIARIOS			
	TIPO	TOTAL	MUJERES	HOMBRES
Apoyo económico a estudiantes indígenas inscritos en instituciones de nivel Población indígena técnico y superior, que contribuye con su profesionalización para aumentar el desarrollo económico y calidad de vida.		813	536	277

Indicadores y Recursos Destinados a la Atención de Personas Indígenas

OBJETIVO A MEDIR		DATOS DEL INDICADOR			
NIVEL	RESUMEN NARRATIVO	NOMBRE	FÓRMULA	META	
COMPONENTE C04	Incentivos a estudiantes prestadores de servicio social en la Secretaría otorgados.	Porcentaje de incentivos otorgados	de $(IO/IPO)*100$	IO = Incentivos otorgados IPO = Incentivos programados a otorgados	30.00 30.00
ACTIVIDAD C0401	Recepción de solicitudes para servicio social y practicas profesionales.	Porcentaje de solicitudes atendidas	de $(SA/SR)*100$	SA = Solicitudes atendidas SR = Solicitudes recibidas	10.00 10.00
COMPONENTE C05	Paquete de material escolar y de uso personal entregados.	Porcentaje de paquetes entregados.	de $(PE/PPE)*100$	PE = Paquetes entregados PPE = Paquetes programados a entregar	100.00 100.00
ACTIVIDAD C0501	Adquisición de materiales escolares y uso personal a estudiantes indígenas	Porcentaje de paquetes adquiridos.	de $(PA/PPA)*100$	PA = Paquetes adquiridos PPA = Paquetes programados a adquirir	100.00 100.00

GOBIERNO DEL ESTADO DE CHIHUAHUA
Presupuesto de Egresos para el Ejercicio Fiscal 2025
Presupuesto Basado en Resultados
Indicadores Transversales

130 - SECRETARÍA DE PUEBLOS Y COMUNIDADES INDÍGENAS

ALINEACIÓN AL PLAN ESTATAL DE DESARROLLO

E102T4 - SALUD, DESARROLLO HUMANO E IDENTIDAD CHIHUAHUA - INCLUSIÓN SOCIAL Y SUJETOS PRIORITARIOS - RESPETO DE LOS DERECHOS HUMANOS

PROGRAMA - 1S056A1 - INCENTIVOS ECONÓMICOS A ESTUDIANTES INDÍGENAS PARA SU PROFESIONALIZACIÓN

DEFINICIÓN	BENEFICIARIOS		
	TIPO	TOTAL	HOMBRES

Apoyo económico a estudiantes indígenas inscritos en instituciones de nivel Población indígena 277
técnico y superior, que contribuye con su profesionalización para aumentar el desarrollo económico y calidad de vida. 813 536

Indicadores y Recursos Destinados a la Atención de Personas Indígenas

OBJETIVO A MEDIR		DATOS DEL INDICADOR	
NIVEL	RESUMEN NARRATIVO	NOMBRE	FÓRMULA
ACTIVIDAD C0502	Distribución de paquetes de materiales escolares y uso personal a estudiantes indígenas	Porcentaje de paquetes distribuidos	$(PD/PPD)*100$
		PPD = Paquetes programados a distribuir	100.00
			100.00
			META



GOBIERNO DEL ESTADO DE CHIHUAHUA
Presupuesto de Egresos para el Ejercicio Fiscal 2025
Presupuesto Basado en Resultados
Indicadores Transversales

130 - SECRETARÍA DE PUEBLOS Y COMUNIDADES INDÍGENAS

ALINEACIÓN AL PLAN ESTATAL DE DESARROLLO

E102T4 - SALUD, DESARROLLO HUMANO E IDENTIDAD CHIHUAHUA - INCLUSIÓN SOCIAL Y SUJETOS PRIORITARIOS - RESPETO DE LOS DERECHOS HUMANOS

PROGRAMA - 1S057A1 - JUNTOS POR NUESTRA IDENTIDAD

DEFINICIÓN	BENEFICIARIOS		
	TIPO	TOTAL	HOMBRES
		12,950	6,345

Otorgar atención institucional e incentivos para la alimentación de las familias de Personas indígenas 12,950 6,345
población indígena que habitan en zonas urbanas del Estado de Chihuahua para contribuir a su desarrollo integral.

Indicadores y Recursos Destinados a la Atención de Personas Indígenas

NIVEL	RESUMEN NARRATIVO	NOMBRE	DATOS DEL INDICADOR		
			FÓRMULA	META	
FIN	Contribuir al desarrollo integral de las personas indígenas en condiciones de vulnerabilidad a través de acciones de desarrollo comunitario	Variación de porcentaje de índice de población indígena en situación de pobreza	$\frac{((IPAc/(IPAn)-1))}{*100}$	68.40	-0.58
PROPOSITO	Población indígena en el Estado de Chihuahua que habita en zonas urbanas y rurales, cuenta con suficientes incentivos para el desarrollo comunitario	Variación de Porcentaje con personas en el condiciones de vulnerabilidad atendidas	$\frac{(PAT/PAT1)-1}{*100}$	12,950.00	2.78
COMPONENTE C01	Paquetes alimentarios distribuidos	Porcentaje paquetes alimentarios distribuidos	$PAD = \text{Paquetes alimentarios distribuidos}$	7,000.00	100.00
			$PAP = \text{Paquetes alimentarios programados}$	7,000.00	



GOBIERNO DEL ESTADO DE CHIHUAHUA
Presupuesto de Egresos para el Ejercicio Fiscal 2025
Presupuesto Basado en Resultados
Indicadores Transversales

130 - SECRETARÍA DE PUEBLOS Y COMUNIDADES INDÍGENAS

ALINEACIÓN AL PLAN ESTATAL DE DESARROLLO

E102T4 - SALUD, DESARROLLO HUMANO E IDENTIDAD CHIHUAHUA - INCLUSIÓN SOCIAL Y SUJETOS PRIORITARIOS - RESPETO DE LOS DERECHOS HUMANOS

PROGRAMA - 1S057A1 - JUNTOS POR NUESTRA IDENTIDAD

DEFINICIÓN	BENEFICIARIOS		
	TIPO	TOTAL	HOMBRES
Otorgar atención institucional e incentivos para la alimentación de las familias de población indígena que habitan en zonas urbanas del Estado de Chihuahua para contribuir a su desarrollo integral.	Personas indígenas	12,950	6,345

Indicadores y Recursos Destinados a la Atención de Personas Indígenas

NIVEL	OBJETIVO A MEDIR	RESUMEN NARRATIVO	NOMBRE	DATOS DEL INDICADOR	
				FÓRMULA	META
ACTIVIDAD C0103	Validación de solicitudes de autoridad tradicional para dotación de paquetes alimentarios	Validación de solicitudes de autoridad tradicional para dotación de paquetes alimentarios validadas	Porcentaje de solicitudes para de (SV/SPV)*100	SV = Solicitudes validadas	100.00
				SPV = Solicitudes programadas a validar	12.00
ACTIVIDAD C0104	Realización de evento para distribución de paquetes alimentarios	Realización de evento para distribución de paquetes alimentarios realizados	Porcentaje de eventos de distribución de paquetes alimentarios realizados de (EDR/EDP) *100	EDR = Eventos de distribución realizados	100.00
				EDP = Eventos de distribución programados	8.00



GOBIERNO DEL ESTADO DE CHIHUAHUA
Presupuesto de Egresos para el Ejercicio Fiscal 2025
Presupuesto Basado en Resultados
Indicadores Transversales

130 - SECRETARÍA DE PUEBLOS Y COMUNIDADES INDÍGENAS

ALINEACIÓN AL PLAN ESTATAL DE DESARROLLO

E102T4 - SALUD, DESARROLLO HUMANO E IDENTIDAD CHIHUAHUA - INCLUSIÓN SOCIAL Y SUJETOS PRIORITARIOS - RESPETO DE LOS DERECHOS HUMANOS

PROGRAMA - 2E200C1 - ESTRATEGIA SOLIDARIA DE ALIMENTACIÓN NUTRITIVA, EN ESCUELAS CON POBLACIÓN INDÍGENA

DEFINICIÓN	BENEFICIARIOS		
	TIPO	TOTAL	HOMBRES
Fortalecer el derecho a la alimentación y mejorar la nutrición de estudiantes, Niñas, niños y mediante la distribución de dotaciones alimenticias para niñas, niños y adolescentes adolescentes en escuelas de nivel básico y media superior con población indígena.		26,900	13,458
			13,442

Indicadores y Recursos Destinados a la Atención de Personas Indígenas

NIVEL	OBJETIVO A MEDIR	RESUMEN NARRATIVO	NOMBRE	DATOS DEL INDICADOR		
				FÓRMULA	META	
FIN	Contribuir al desarrollo integral de las personas en condiciones de vulnerabilidad, mediante la distribución de paquetes alimenticios nutritivos, a niñas, niños y adolescentes en apoyadas escuelas de nivel básico y media superior con población indígena.	Porcentaje de escuelas de la distribución población indígena con paquetes alimenticios nutritivos, a niñas, niños y adolescentes en apoyadas escuelas de nivel básico y media superior con población indígena.	de (EPIA/EPIE) con *100	EPIA = Escuelas con población indígena apoyadas EPIE = Escuelas con población indígena existentes	610.00 593.00	102.87
PROPOSITO	Las niñas, niños y adolescentes de nivel básico y medio superior reciben alimenticias en escuelas indígenas.	Variación porcentual de niñas, niños y adolescentes con población indígena.	de (NNAB/NNAB de _1)-1)*100	NNAB = Niñas, niños y adolescentes beneficiados en el año actual NNAB_1 = Niñas, niños y adolescentes beneficiados el año anterior	26,900.00 26,220.00	2.59

GOBIERNO DEL ESTADO DE CHIHUAHUA
Presupuesto de Egresos para el Ejercicio Fiscal 2025
Presupuesto Basado en Resultados
Indicadores Transversales

130 - SECRETARÍA DE PUEBLOS Y COMUNIDADES INDÍGENAS

ALINEACIÓN AL PLAN ESTATAL DE DESARROLLO

E102T4 - SALUD, DESARROLLO HUMANO E IDENTIDAD CHIHUAHUA - INCLUSIÓN SOCIAL Y SUJETOS PRIORITARIOS - RESPETO DE LOS DERECHOS HUMANOS

PROGRAMA - 2E200C1 - ESTRATEGIA SOLIDARIA DE ALIMENTACIÓN NUTRITIVA, EN ESCUELAS CON POBLACIÓN INDÍGENA

DEFINICIÓN	BENEFICIARIOS		
	TIPO	TOTAL	HOMBRES

Fortalecer el derecho a la alimentación y mejorar la nutrición de estudiantes, Niñas, niños y adolescente mediante la distribución de dotaciones alimenticias para niñas, niños y adolescentes en escuelas de nivel básico y media superior con población indígena.		26,900	13,458	13,442
---	--	--------	--------	--------

Indicadores y Recursos Destinados a la Atención de Personas Indígenas

OBJETIVO A MEDIR		DATOS DEL INDICADOR		
NIVEL	RESUMEN NARRATIVO	NOMBRE	FÓRMULA	META
COMPONENTE C01	Paquetes alimenticios entregados en escuelas de nivel básico y media superior con población indígena.	Porcentaje de paquetes alimenticios entregados	$PD = \text{Paquetes distribuidos} / (\text{PD}/\text{PPD}) * 100$	100.00
ACTIVIDAD C0101	Integración de comités escolares y vigilancia comunitaria para la recepción y preparación de alimentos.	Porcentaje de la comités escolares integrados	$CI = \text{Comités integrados} / (\text{CI}/\text{CPI}) * 100$	100.00
ACTIVIDAD C0102	Distribución de alimento con población indígena.	Porcentaje toneladas de alimento distribuidas	$TAD = \text{Toneladas de alimento distribuidas} / (\text{TAD}/\text{TPD}) * 100$	100.00
		Porcentaje de pagos realizados para la aportación de la cuota de recuperación.	$PR = \text{Pagos realizados} / (\text{PR}/\text{PP}) * 100$	100.00



GOBIERNO DEL ESTADO DE CHIHUAHUA
Presupuesto de Egresos para el Ejercicio Fiscal 2025
Presupuesto Basado en Resultados
Indicadores Transversales

130 - SECRETARÍA DE PUEBLOS Y COMUNIDADES INDÍGENAS

ALINEACIÓN AL PLAN ESTATAL DE DESARROLLO

E102T4 - SALUD, DESARROLLO HUMANO E IDENTIDAD CHIHUAHUA - INCLUSIÓN SOCIAL Y SUJETOS PRIORITARIOS - RESPETO DE LOS DERECHOS HUMANOS

PROGRAMA - 2E200C1 - ESTRATEGIA SOLIDARIA DE ALIMENTACIÓN NUTRITIVA, EN ESCUELAS CON POBLACIÓN INDÍGENA

DEFINICIÓN	BENEFICIARIOS			
	TIPO	TOTAL	MUJERES	HOMBRES

Fortalecer el derecho a la alimentación y mejorar la nutrición de estudiantes, Niñas, niños y mediante la distribución de dotaciones alimenticias para niñas, niños y adolescentes adolescentes en escuelas de nivel básico y media superior con población indígena.

Indicadores y Recursos Destinados a la Atención de Personas Indígenas

OBJETIVO A MEDIR		DATOS DEL INDICADOR			
NIVEL	RESUMEN NARRATIVO	NOMBRE	FÓRMULA	META	
ACTIVIDAD C0103	Orientación alimentaria para el adecuado de los paquetes alimenticios orientación alimentaria impartidas	Porcentaje de (CI/CPI)*100	CI = Capacitaciones impartidas	475.00	100.00
		Capacitaciones de orientación alimentaria impartidas	CPI = Capacitaciones programadas a impartir	475.00	
	Porcentaje de personas que reciben capacitación en orientación alimentaria	de (PC/PPC)*100	PC = Personas capacitadas	950.00	100.00
			PPC = Personas programadas a capacitar	950.00	
ACTIVIDAD C0104	Supervisión a los comedores escolares apoyados por el Programa.	Porcentaje de supervisiones realizadas en comedores escolares	de (SR/SPR)*100	564.00	100.00
		realizadas en comedores escolares	SR = Supervisiones realizadas	564.00	
			SPR = Supervisiones programadas a realizar	564.00	

ALINEACIÓN AL PLAN ESTATAL DE DESARROLLO

E102T4 - SALUD, DESARROLLO HUMANO E IDENTIDAD CHIHUAHUA - INCLUSIÓN SOCIAL Y SUJETOS PRIORITARIOS - RESPETO DE LOS DERECHOS HUMANOS

PROGRAMA - 2E200C1 - ESTRATEGIA SOLIDARIA DE ALIMENTACIÓN NUTRITIVA, EN ESCUELAS CON POBLACIÓN INDÍGENA

DEFINICIÓN	BENEFICIARIOS		
	TIPO	TOTAL	HOMBRES

Fortalecer el derecho a la alimentación y mejorar la nutrición de estudiantes, Niñas, niños y adolescentes mediante la distribución de dotaciones alimenticias para niñas, niños y adolescentes en escuelas de nivel básico y media superior con población indígena.

26,900 13,458 13,442

Indicadores y Recursos Destinados a la Atención de Personas Indígenas

OBJETIVO A MEDIR		DATOS DEL INDICADOR	
NIVEL	RESUMEN NARRATIVO	NOMBRE	FÓRMULA
COMPONENTE C02	Comedores escolares con población indígenas equipados a través de gestión interinstitucional.	Porcentaje de equipos comedores escolares entregados	$\frac{ECEE}{ECEP} \times 100$ ECEE = Equipos para comedores escolares entregados ECEP = Equipos para comedores escolares programados a entregar
ACTIVIDAD C0201	Gestiones interinstitucionales realizadas para el equipamiento comedores escolares.	Porcentaje de solicitudes gestionadas	$SG \times 100$ SG = Solicitudes gestionadas SA = Solicitudes aprobadas
ACTIVIDAD C0202	Distribución de equipos escolares.	Porcentaje de equipos espacios alimentarios (comedores escolares) distribuidos	$\frac{CEE}{CEP} \times 100$ CEE = Comedores escolares equipados CEP = Comedores Escolares programados



GOBIERNO DEL ESTADO DE CHIHUAHUA
Presupuesto de Egresos para el Ejercicio Fiscal 2025
Presupuesto Basado en Resultados
Indicadores Transversales

130 - SECRETARÍA DE PUEBLOS Y COMUNIDADES INDÍGENAS

ALINEACIÓN AL PLAN ESTATAL DE DESARROLLO

E102T4 - SALUD, DESARROLLO HUMANO E IDENTIDAD CHIHUAHUA - INCLUSIÓN SOCIAL Y SUJETOS PRIORITARIOS - RESPETO DE LOS DERECHOS HUMANOS

PROGRAMA - 2E215C1 - FOMENTO AL RESPETO DE LOS DERECHOS INDÍGENAS

DEFINICIÓN	BENEFICIARIOS		
	TIPO	TOTAL	HOMBRES
Procurar e impulsar el respeto y el acceso a los derechos de la población indígena Personas indígenas del Estado, mediante reuniones de diálogo y acciones participativas, para lograr una atención adecuada.	Personas indígenas	6,632	2,285
			4,347

Indicadores y Recursos Destinados a la Atención de Personas Indígenas

OBJETIVO A MEDIR		DATOS DEL INDICADOR	
NIVEL	RESUMEN NARRATIVO	NOMBRE	FÓRMULA
FIN	Contribuir al desarrollo integral de las personas en condiciones de vulnerabilidad mediante la articulación interinstitucional al respecto de derechos de la población indígena	Porcentaje de documentos de análisis interinstitucional al respecto de comunidades con población indígena	DG = Documentos generados DP = Documentos programados
		de (DG/DP)*100	12.00 12.00
		de (IIAC/IE)*100	30.00 29.00
		IIAC = Instituciones que implementan acciones en coordinación IE = Instituciones existentes	103.45

GOBIERNO DEL ESTADO DE CHIHUAHUA
Presupuesto de Egresos para el Ejercicio Fiscal 2025
Presupuesto Basado en Resultados
Indicadores Transversales

130 - SECRETARÍA DE PUEBLOS Y COMUNIDADES INDÍGENAS

ALINEACIÓN AL PLAN ESTATAL DE DESARROLLO

E102T4 - SALUD, DESARROLLO HUMANO E IDENTIDAD CHIHUAHUA - INCLUSIÓN SOCIAL Y SUJETOS PRIORITARIOS - RESPETO DE LOS DERECHOS HUMANOS

PROGRAMA - 2E215C1 - FOMENTO AL RESPETO DE LOS DERECHOS INDÍGENAS

DEFINICIÓN	BENEFICIARIOS		
	TIPO	TOTAL	HOMBRES
Procurar e impulsar el respeto y el acceso a los derechos de la población indígena Personas indígenas del Estado, mediante reuniones de diálogo y acciones participativas, para lograr una atención adecuada.	Personas indígenas	6,632	4,347

Indicadores y Recursos Destinados a la Atención de Personas Indígenas

NIVEL	OBJETIVO A MEDIR	RESUMEN NARRATIVO	NOMBRE	DATOS DEL INDICADOR	
				FÓRMULA	META
PROPOSITO	La población indígena recibe atención participativa por medio de políticas públicas basadas en derechos	Variación Percentual personas indígenas atendidas	$\frac{((PA/PA1)-1)}{100}$ de	PA = Personas atendidas en el año actual PA1 = Personas atendidas en el año anterior	4.52
COMPONENTE C01	Servicios de asesoría jurídica brindados	Porcentaje asesorías jurídicas brindadas	de	AJB = Asesorías jurídicas brindadas AJP = Asesorías jurídicas programadas	100.00
ACTIVIDAD C0101	Acompañamientos de asesoría jurídica para resolución de conflictos	Porcentaje de acompañamientos de asesorías de orientación jurídica	de	AOJO = Acompañamientos de orientación jurídica otorgados AOJP = Acompañamientos de orientación jurídica programadas	100.00



GOBIERNO DEL ESTADO DE CHIHUAHUA
Presupuesto de Egresos para el Ejercicio Fiscal 2025
Presupuesto Basado en Resultados
Indicadores Transversales

130 - SECRETARÍA DE PUEBLOS Y COMUNIDADES INDÍGENAS

ALINEACIÓN AL PLAN ESTATAL DE DESARROLLO

E102T4 - SALUD, DESARROLLO HUMANO E IDENTIDAD CHIHUAHUA - INCLUSIÓN SOCIAL Y SUJETOS PRIORITARIOS - RESPETO DE LOS DERECHOS HUMANOS

PROGRAMA - 2E215C1 - FOMENTO AL RESPETO DE LOS DERECHOS INDÍGENAS

DEFINICIÓN	BENEFICIARIOS		
	TIPO	TOTAL	HOMBRES
Procurar e impulsar el respeto y el acceso a los derechos de la población indígena Personas indígenas del Estado, mediante reuniones de diálogo y acciones participativas, para lograr una atención adecuada.	Personas indígenas	6,632	4,347

Indicadores y Recursos Destinados a la Atención de Personas Indígenas

OBJETIVO A MEDIR		DATOS DEL INDICADOR	
NIVEL	RESUMEN NARRATIVO	NOMBRE	FÓRMULA
ACTIVIDAD C0102	Implementación de reuniones para impulsar acciones de armonización legislativa	Porcentaje de reuniones para impulso de acciones de armonización legislativa	RALR = Reuniones de armonización legislativa realizadas RALP = Reuniones de armonización legislativa programadas
COMPONENTE C02	Apoyos para el desarrollo social, cultural y deportivo otorgados	Porcentaje de apoyos especie otorgados	AER = Apoyos en especie realizados AEP = Apoyos en especie programados
		Porcentaje de apoyos económicos otorgados	AER = Apoyos económicos realizados AEP = Apoyos económicos programados
			META
			100.00
			20.00
			20.00
			74.00
			74.00
			74.00
			74.00



GOBIERNO DEL ESTADO DE CHIHUAHUA
Presupuesto de Egresos para el Ejercicio Fiscal 2025
Presupuesto Basado en Resultados
Indicadores Transversales

130 - SECRETARÍA DE PUEBLOS Y COMUNIDADES INDÍGENAS

ALINEACIÓN AL PLAN ESTATAL DE DESARROLLO

E102T4 - SALUD, DESARROLLO HUMANO E IDENTIDAD CHIHUAHUA - INCLUSIÓN SOCIAL Y SUJETOS PRIORITARIOS - RESPETO DE LOS DERECHOS HUMANOS

PROGRAMA - 2E215C1 - FOMENTO AL RESPETO DE LOS DERECHOS INDÍGENAS

DEFINICIÓN	BENEFICIARIOS		
	TIPO	TOTAL	HOMBRES
Procurar e impulsar el respeto y el acceso a los derechos de la población indígena del Estado, mediante reuniones de diálogo y acciones participativas, para lograr una atención adecuada.	Personas indígenas	6,632	4,347
		2,285	

Procurar e impulsar el respeto y el acceso a los derechos de la población indígena del Estado, mediante reuniones de diálogo y acciones participativas, para lograr una atención adecuada.

Indicadores y Recursos Destinados a la Atención de Personas Indígenas

OBJETIVO A MEDIR		DATOS DEL INDICADOR	
NIVEL	RESUMEN NARRATIVO	NOMBRE	FÓRMULA
ACTIVIDAD C0201	Recepción de solicitudes para el desarrollo social, cultural y deportivo	Porcentaje de solicitudes para el desarrollo social, cultural y deportivo atendidas	SA = Solicitudes atendidas SP = Solicitudes programadas
			190.00 190.00
ACTIVIDAD C0202	Implementación de acciones para el desarrollo social, cultural y deportivo	Porcentaje de acciones de desarrollo social, cultural y deportivo atendidas	AI = Acciones implementadas AP = Acciones programadas
			115.00 115.00
			100.00



GOBIERNO DEL ESTADO DE CHIHUAHUA
Presupuesto de Egresos para el Ejercicio Fiscal 2025
Presupuesto Basado en Resultados
Indicadores Transversales

130 - SECRETARÍA DE PUEBLOS Y COMUNIDADES INDÍGENAS

ALINEACIÓN AL PLAN ESTATAL DE DESARROLLO

E102T4 - SALUD, DESARROLLO HUMANO E IDENTIDAD CHIHUAHUA - INCLUSIÓN SOCIAL Y SUJETOS PRIORITARIOS - RESPETO DE LOS DERECHOS HUMANOS

PROGRAMA - 2E215C1 - FOMENTO AL RESPETO DE LOS DERECHOS INDÍGENAS

DEFINICIÓN	BENEFICIARIOS		
	TIPO	TOTAL	HOMBRES

Procurar e impulsar el respeto y el acceso a los derechos de la población indígena Personas indígenas 6,632 2,285 4,347 del Estado, mediante reuniones de diálogo y acciones participativas, para lograr una atención adecuada.

Indicadores y Recursos Destinados a la Atención de Personas Indígenas

OBJETIVO A MEDIR		DATOS DEL INDICADOR	
NIVEL	RESUMEN NARRATIVO	NOMBRE	FÓRMULA
COMPONENTE C03	Mecanismos para la participación y consulta de los pueblos indígenas realizadas	Porcentaje de (MPCR/MP) la participación y consulta de los pueblos indígenas realizadas	MPCR = Mecanismos para la participación y consulta realizados MP = Mecanismos programados
ACTIVIDAD C0301	Celebración de reuniones participativas para la captación de demandas de necesidades	Porcentaje de (RPCD/RP) de reuniones participativas para la captación de demandas de necesidades implementadas	RPCD = Reuniones participativas para la captación de demandas RP = Reuniones programadas
			META
			100.00
			44.00
			44.00
			14.00
			14.00



GOBIERNO DEL ESTADO DE CHIHUAHUA
Presupuesto de Egresos para el Ejercicio Fiscal 2025
Presupuesto Basado en Resultados
Indicadores Transversales

130 - SECRETARÍA DE PUEBLOS Y COMUNIDADES INDÍGENAS

ALINEACIÓN AL PLAN ESTATAL DE DESARROLLO

E102T4 - SALUD, DESARROLLO HUMANO E IDENTIDAD CHIHUAHUA - INCLUSIÓN SOCIAL Y SUJETOS PRIORITARIOS - RESPETO DE LOS DERECHOS HUMANOS

PROGRAMA - 2E215C1 - FOMENTO AL RESPETO DE LOS DERECHOS INDÍGENAS

DEFINICIÓN	BENEFICIARIOS		
	TIPO	TOTAL	HOMBRES
Procurar e impulsar el respeto y el acceso a los derechos de la población indígena Personas indígenas del Estado, mediante reuniones de diálogo y acciones participativas, para lograr una atención adecuada.		6,632	4,347
		2,285	

Indicadores y Recursos Destinados a la Atención de Personas Indígenas

OBJETIVO A MEDIR		DATOS DEL INDICADOR	
NIVEL	RESUMEN NARRATIVO	NOMBRE	FÓRMULA
ACTIVIDAD C0304	Acompañamiento a procesos de consulta a cargo de otras instituciones.	Porcentaje de acompañamientos realizados a procesos de consulta a cargo de otras instituciones	$(AR/AP)*100$ AR = Acompañamientos realizados AP = Acompañamientos programados
COMPONENTE C04	Capacitaciones en pertinencia cultural, derechos indígenas, y genero otorgadas	Porcentaje de sensibilización, pertinencia cultural, derechos indígenas, trata de personas y genero otorgadas	$(CSO/CP)*100$ CSO = Capacitaciones de sensibilización otorgadas CP = Capacitaciones programadas
			8.00 8.00 35.00 35.00
			100.00



GOBIERNO DEL ESTADO DE CHIHUAHUA
Presupuesto de Egresos para el Ejercicio Fiscal 2025
Presupuesto Basado en Resultados
Indicadores Transversales

130 - SECRETARÍA DE PUEBLOS Y COMUNIDADES INDÍGENAS

ALINEACIÓN AL PLAN ESTATAL DE DESARROLLO

E102T4 - SALUD, DESARROLLO HUMANO E IDENTIDAD CHIHUAHUA - INCLUSIÓN SOCIAL Y SUJETOS PRIORITARIOS - RESPETO DE LOS DERECHOS HUMANOS

PROGRAMA - 2E215C1 - FOMENTO AL RESPETO DE LOS DERECHOS INDÍGENAS

DEFINICIÓN	BENEFICIARIOS		
	TIPO	TOTAL	HOMBRES

Procurar e impulsar el respeto y el acceso a los derechos de la población indígena del Estado, mediante reuniones de diálogo y acciones participativas, para lograr una atención adecuada.	Personas indígenas	6,632	2,285	4,347
--	--------------------	-------	-------	-------

Indicadores y Recursos Destinados a la Atención de Personas Indígenas

OBJETIVO A MEDIR		DATOS DEL INDICADOR	
NIVEL	RESUMEN NARRATIVO	NOMBRE	FÓRMULA
ACTIVIDAD C0402	Implementación de eventos para el desarrollo de capacidades	de eventos para el desarrollo de capacidades implementados	$\frac{EDCI}{EI} * 100$ EDCI = Eventos para el desarrollo de capacidades implementados EI = Eventos implementados
			35.00
			35.00
ACTIVIDAD C0403	Implementación de campañas de promoción y difusión	de campañas de promoción y difusión implementadas	$\frac{CPDI}{CP} * 100$ CPDI = Campañas de promoción y difusión implementadas CP = Campañas programadas
			4.00
			4.00
			100.00
			100.00



GOBIERNO DEL ESTADO DE CHIHUAHUA
Presupuesto de Egresos para el Ejercicio Fiscal 2025
Presupuesto Basado en Resultados
Indicadores Transversales

130 - SECRETARÍA DE PUEBLOS Y COMUNIDADES INDÍGENAS

ALINEACIÓN AL PLAN ESTATAL DE DESARROLLO

E102T4 - SALUD, DESARROLLO HUMANO E IDENTIDAD CHIHUAHUA - INCLUSIÓN SOCIAL Y SUJETOS PRIORITARIOS - RESPETO DE LOS DERECHOS HUMANOS

PROGRAMA - 2E218C1 - DESARROLLO ECONÓMICO PARA LA POBLACIÓN INDÍGENA

DEFINICIÓN	BENEFICIARIOS		
	TIPO	TOTAL	HOMBRES
Consolidar estrategias institucionales para fortalecer el impulso a proyectos Población indígena productivos de emprendimiento y capacitación para el empleo, que contribuyan al desarrollo económico de la población indígena del Estado para mejorar su calidad de vida.		245	125
			120

Indicadores y Recursos Destinados a la Atención de Personas Indígenas

OBJETIVO A MEDIR		DATOS DEL INDICADOR	
NIVEL	RESUMEN NARRATIVO	NOMBRE	FÓRMULA
FIN	Contribuir al desarrollo integral de las personas en condiciones de vulnerabilidad, mediante la generación de acciones de emprendimiento productivo y capacitación para autoempleo	Variación de porcentual del índice de empobrecimiento indígena con ingreso inferior a la línea de pobreza por ingresos.	$\frac{((IPIILPIAc/IPII) - IPIILPIAc) * 100}{IPIILPIAn - 1}$ Índice de población indígena con ingreso inferior a la línea de pobreza por ingresos en el año actual Índice de población indígena con ingreso inferior a la línea de pobreza por ingresos en el año anterior
PROPOSITO	Población indígena del Estado que radica en zonas urbanas y rurales, cuenta de ingresos diversos para desarrollo económico	Variación de zonas porcentual personas su beneficiadas con acciones para su desarrollo económico	$\frac{(PBt/PBA1t) - 1}{*100}$ Personas beneficiadas el año anterior Personas beneficiadas el año anterior
			71.68
			71.70
			245.00
			244.00
			0.41
			-0.03



GOBIERNO DEL ESTADO DE CHIHUAHUA
Presupuesto de Egresos para el Ejercicio Fiscal 2025
Presupuesto Basado en Resultados
Indicadores Transversales

130 - SECRETARÍA DE PUEBLOS Y COMUNIDADES INDÍGENAS

ALINEACIÓN AL PLAN ESTATAL DE DESARROLLO

E102T4 - SALUD, DESARROLLO HUMANO E IDENTIDAD CHIHUAHUA - INCLUSIÓN SOCIAL Y SUJETOS PRIORITARIOS - RESPETO DE LOS DERECHOS HUMANOS

PROGRAMA - 2E218C1 - DESARROLLO ECONÓMICO PARA LA POBLACIÓN INDÍGENA

DEFINICIÓN	BENEFICIARIOS			
	TIPO	TOTAL	MUJERES	HOMBRES
Consolidar estrategias institucionales para fortalecer el impulso a proyectos Productivos de emprendimiento y capacitación para el empleo, que contribuyan al desarrollo económico de la población indígena del Estado para mejorar su calidad de vida.	Población indígena	245	125	120

Indicadores y Recursos Destinados a la Atención de Personas Indígenas

OBJETIVO A MEDIR		DATOS DEL INDICADOR		
NIVEL	RESUMEN NARRATIVO	NOMBRE	FÓRMULA	META
COMPONENTE C01	Incentivos económicos para fortalecimiento de emprendimiento otorgados	Porcentaje de incentivos económicos otorgados	$IO = \text{Incentivos económicos otorgados} / (IO/IP) * 100$	100.00
ACTIVIDAD C0101	Impartición de capacitaciones para desarrollo de proyectos	Porcentaje de capacitaciones impartidas	$CI = \text{Capacitaciones impartidas} / (CI/CP) * 100$	100.00
ACTIVIDAD C0102	Ministración de incentivos para fortalecimiento de emprendimiento	Porcentaje de ministraciones de incentivos realizadas	$MR = \text{Ministraciones realizadas} / (MR/MP) * 100$	100.00
ACTIVIDAD C0103	Supervisión de proyectos de emprendimiento	Porcentaje de supervisiones de proyectos de emprendimiento realizadas	$SPER = \text{Supervisiones de Proyectos de Emprendimiento Realizadas} / (SPER/SPEP) * 100$	100.00
			$SPEP = \text{Supervisiones de Proyectos de Emprendimiento Programadas}$	4.00



GOBIERNO DEL ESTADO DE CHIHUAHUA
Presupuesto de Egresos para el Ejercicio Fiscal 2025
Presupuesto Basado en Resultados
Indicadores Transversales

130 - SECRETARÍA DE PUEBLOS Y COMUNIDADES INDÍGENAS

ALINEACIÓN AL PLAN ESTATAL DE DESARROLLO

E102T4 - SALUD, DESARROLLO HUMANO E IDENTIDAD CHIHUAHUA - INCLUSIÓN SOCIAL Y SUJETOS PRIORITARIOS - RESPETO DE LOS DERECHOS HUMANOS

PROGRAMA - 2E218C1 - DESARROLLO ECONÓMICO PARA LA POBLACIÓN INDÍGENA

DEFINICIÓN	BENEFICIARIOS		
	TIPO	TOTAL	HOMBRES
Consolidar estrategias institucionales para fortalecer el impulso a proyectos productivos de emprendimiento y capacitación para el empleo, que contribuyan al desarrollo económico de la población indígena del Estado para mejorar su calidad de vida.	Población indígena	245	120

Indicadores y Recursos Destinados a la Atención de Personas Indígenas

OBJETIVO A MEDIR		DATOS DEL INDICADOR	
NIVEL	RESUMEN NARRATIVO	NOMBRE	META
COMPONENTE C02	Talleres para autoempleo impartidos	Porcentaje de talleres autoempleo realizados para autoempleo realizados	de (TAR/TAP)*100 Realizados para Autoempleo Programados
			3.00
ACTIVIDAD C0202	Supervisión de talleres de autoempleo	Porcentaje de supervisiones de talleres autoempleo realizadas	de (SR/SP)*100 SR = Supervisiones realizadas SP = Supervisiones programadas
			3.00
			3.00
			100.00



GOBIERNO DEL ESTADO DE CHIHUAHUA
Presupuesto de Egresos para el Ejercicio Fiscal 2025
Presupuesto Basado en Resultados
Indicadores Transversales

130 - SECRETARÍA DE PUEBLOS Y COMUNIDADES INDÍGENAS

ALINEACIÓN AL PLAN ESTATAL DE DESARROLLO

E102T4 - SALUD, DESARROLLO HUMANO E IDENTIDAD CHIHUAHUA - INCLUSIÓN SOCIAL Y SUJETOS PRIORITARIOS - RESPETO DE LOS DERECHOS HUMANOS

PROGRAMA - 3M052L1 - GESTIÓN ADMINISTRATIVA Y OPERACIÓN

DEFINICIÓN	BENEFICIARIOS		
	TIPO	TOTAL	HOMBRES
Ejecutar Programas Presupuestarios eficientes, eficaces y vinculados en la Unidades administrativas Secretaría de Pueblos y Comunidades Indígenas para contribuir al desarrollo de las personas indígenas en condiciones de vulnerabilidad		23	0

Indicadores y Recursos Destinados a la Atención de Personas Indígenas

NIVEL	OBJETIVO A MEDIR	RESUMEN NARRATIVO	NOMBRE	DATOS DEL INDICADOR	
				FÓRMULA	META
FIN	Contribuir al desarrollo integral de las personas indígenas en condiciones de vulnerabilidad, a través de acciones para administrar y operar los recursos públicos asignados de manera eficiente y eficaz	de las personas indígenas programadas a beneficiar	de (PIB/PIPB)*100	PIB = Personas indígenas beneficiadas	114,751.00
PROPOSITO	La unidades administrativas de la Secretaría de Pueblos y Comunidades Indígenas cuentan con instrumentos que permitan controlar el ejercicio de los programas presupuestarios	La unidades administrativas de la Secretaría de Pueblos y Comunidades Indígenas cuentan con instrumentos que permitan controlar el ejercicio de los programas presupuestarios	de (UAI/A/UAS)*100	UAIA = Unidades Administrativas que Implementan Acciones UAS = Unidades Administrativas de la Secretaría	23.00 23.00



GOBIERNO DEL ESTADO DE CHIHUAHUA
Presupuesto de Egresos para el Ejercicio Fiscal 2025
Presupuesto Basado en Resultados
Indicadores Transversales

130 - SECRETARÍA DE PUEBLOS Y COMUNIDADES INDÍGENAS

ALINEACIÓN AL PLAN ESTATAL DE DESARROLLO

E102T4 - SALUD, DESARROLLO HUMANO E IDENTIDAD CHIHUAHUA - INCLUSIÓN SOCIAL Y SUJETOS PRIORITARIOS - RESPETO DE LOS DERECHOS HUMANOS

PROGRAMA - 3M052L1 - GESTIÓN ADMINISTRATIVA Y OPERACIÓN

DEFINICIÓN	BENEFICIARIOS			
	TIPO	TOTAL	MUJERES	HOMBRES
Ejecutar Programas Presupuestarios eficientes, eficaces y vinculados en la Unidades administrativas Secretaría de Pueblos y Comunidades Indígenas para contribuir al desarrollo de las personas indígenas en condiciones de vulnerabilidad		23	0	0

Indicadores y Recursos Destinados a la Atención de Personas Indígenas

NIVEL	OBJETIVO A MEDIR	RESUMEN NARRATIVO	NOMBRE	DATOS DEL INDICADOR		
				FÓRMULA	META	
ACTIVIDAD C0101	Gestión y Administración de recursos	de los Porcentaje presupuesto ejercido	de (PE/PA)*100	PE = Presupuesto ejercido PA = Presupuesto autorizado	200,304,691.00 200,304,691.00	100.00
COMPONENTE C02	Programas presupuestarios de la Secretaría con nivel de metas programadas	de la Programas con nivel de cumplimiento de metas programadas	(PMA/PS)*100	PMA = Programas con metas alcanzadas PS = Programas existentes de la Secretaría	9.00 9.00	100.00
ACTIVIDAD C0201	Revisión del comportamiento de programas Secretaría	de los Porcentaje de la desempeño de programas presupuestarios	de (IDL/IDP)*100	IDL = Índice de desempeño logrado IDP = Índice de desempeño programado	36.00 36.00	100.00



GOBIERNO DEL ESTADO DE CHIHUAHUA
Presupuesto de Egresos para el Ejercicio Fiscal 2025
Presupuesto Basado en Resultados
Indicadores Transversales

130 - SECRETARÍA DE PUEBLOS Y COMUNIDADES INDÍGENAS

ALINEACIÓN AL PLAN ESTATAL DE DESARROLLO

E102T4 - SALUD, DESARROLLO HUMANO E IDENTIDAD CHIHUAHUA - INCLUSIÓN SOCIAL Y SUJETOS PRIORITARIOS - RESPETO DE LOS DERECHOS HUMANOS

PROGRAMA - 3M052L1 - GESTIÓN ADMINISTRATIVA Y OPERACIÓN

DEFINICIÓN	BENEFICIARIOS		
	TIPO	TOTAL	HOMBRES
Ejecutar Programas Presupuestarios eficientes, eficaces y vinculados en la Unidades administrativas Secretaría de Pueblos y Comunidades Indígenas para contribuir al desarrollo de las personas indígenas en condiciones de vulnerabilidad	23	0	0

Ejecutar Programas Presupuestarios eficientes, eficaces y vinculados en la Unidades administrativas Secretaría de Pueblos y Comunidades Indígenas para contribuir al desarrollo de las personas indígenas en condiciones de vulnerabilidad

Indicadores y Recursos Destinados a la Atención de Personas Indígenas

NIVEL	RESUMEN NARRATIVO	NOMBRE	DATOS DEL INDICADOR			
			FÓRMULA	META		
ACTIVIDAD C0202	Seguimiento a aspectos susceptibles de mejora de programas evaluados	Porcentaje de seguimientos a aspectos susceptibles de mejora de programas evaluados	de (SR/SP)*100	SR = Seguimientos realizados SP = Seguimientos programados	4.00 4.00	100.00
COMPONENTE C03	Instituciones de apoyo vinculadas a los programas presupuestarios de la Secretaría	Porcentaje de las instituciones vinculadas	de (V/IPV)*100	IV = Instituciones vinculadas	23.00	100.00
ACTIVIDAD C0301	Celebración de reuniones para generar vinculación interinstitucional	Porcentaje de reuniones celebradas	de (RR/RP)*100	IPV = Instituciones programadas a vincular RR = Reuniones realizadas RP = Reuniones programadas	7.00 7.00	100.00



GOBIERNO DEL ESTADO DE CHIHUAHUA
Presupuesto de Egresos para el Ejercicio Fiscal 2025
Presupuesto Basado en Resultados
Indicadores Transversales

130 - SECRETARÍA DE PUEBLOS Y COMUNIDADES INDÍGENAS

ALINEACIÓN AL PLAN ESTATAL DE DESARROLLO

E102T4 - SALUD, DESARROLLO HUMANO E IDENTIDAD CHIHUAHUA - INCLUSIÓN SOCIAL Y SUJETOS PRIORITARIOS - RESPETO DE LOS DERECHOS HUMANOS

PROGRAMA - 3M052L1 - GESTIÓN ADMINISTRATIVA Y OPERACIÓN

DEFINICIÓN	BENEFICIARIOS			
	TIPO	TOTAL	MUJERES	HOMBRES
Ejecutar Programas Presupuestarios eficientes, eficaces y vinculados en la Unidades administrativas Secretaría de Pueblos y Comunidades Indígenas para contribuir al desarrollo de las personas indígenas en condiciones de vulnerabilidad		23	0	0

Indicadores y Recursos Destinados a la Atención de Personas Indígenas

OBJETIVO A MEDIR		DATOS DEL INDICADOR		
NIVEL	RESUMEN NARRATIVO	NOMBRE	FÓRMULA	META
ACTIVIDAD C0302	Convenios de interinstitucional de vinculación	Porcentaje de convenios celebrados	$(CC/CPC)*100$	100.00
			CC = Convenios celebrados	
			CPC = Convenios programados a celebrar	
ACTIVIDAD C0303	Acompañamientos para cumplimiento de compromisos de vinculación intersistitucional	el Porcentaje de acompañamientos para el cumplimiento de compromisos de vinculación realizadas	$(AR/AP)*100$	100.00
			AR = Acompañamientos realizados	
			AP = Acompañamientos programados	



GOBIERNO DEL ESTADO DE CHIHUAHUA
Presupuesto de Egresos para el Ejercicio Fiscal 2025
Presupuesto Basado en Resultados
Indicadores Transversales

401 - SERVICIOS EDUCATIVOS DEL ESTADO DE CHIHUAHUA

ALINEACIÓN AL PLAN ESTATAL DE DESARROLLO

E104T4 - SALUD, DESARROLLO HUMANO E IDENTIDAD CHIHUAHUA - EDUCACIÓN - RESPETO DE LOS DERECHOS HUMANOS

PROGRAMA - 1S062A1 - SERVICIOS DE APOYOS PARA EL ACCESO Y PERMANENCIA EN EDUCACIÓN BÁSICA Y NORMAL

DEFINICIÓN	BENEFICIARIOS		
	TIPO	TOTAL	HOMBRES

Brindar servicios educativos con dotación de apoyos complementarios para las y Alumnas y alumnos los alumnos que fomenten el acceso y permanencia en la escuelas de educación primaria, secundaria y normal federal transferido.	Alumnas y alumnos	27,882	15,457	12,425
--	-------------------	--------	--------	--------

Indicadores y Recursos Destinados a la Atención de Personas Indígenas

OBJETIVO A MEDIR		DATOS DEL INDICADOR				
NIVEL	RESUMEN NARRATIVO	NOMBRE	FÓRMULA	META		
ACTIVIDAD C0102	Actualización del registro de alumnas beneficiados y alumnos predominios.	Porcentaje de alumnas con alumnos predominios y los Albergues y CIS que mantienen el apoyo de predominio	de $(AMP/AIP)*100$	AMP = Alumnas y alumnos que mantienen el apoyo de predominio AIP = Alumnas y alumnos inscritos al inicio del curso beneficiados con apoyo de predominio	1,500.00 1,732.00	86.61
ACTIVIDAD C0103	Tramitación del pago de los apoyos de becas y predominios.	Porcentaje de trámites de becas y predominios concluidos	de $(TABPC/TABP de P)*100$	TABPC = Trámites de apoyos de becas y predominios concluidos TABPP = Trámites de apoyos de becas y predominios programados	14.00 14.00	100.00



GOBIERNO DEL ESTADO DE CHIHUAHUA
Presupuesto de Egresos para el Ejercicio Fiscal 2025
Presupuesto Basado en Resultados
Indicadores Transversales

401 - SERVICIOS EDUCATIVOS DEL ESTADO DE CHIHUAHUA

ALINEACIÓN AL PLAN ESTATAL DE DESARROLLO

E104T4 - SALUD, DESARROLLO HUMANO E IDENTIDAD CHIHUAHUA - EDUCACIÓN - RESPETO DE LOS DERECHOS HUMANOS

PROGRAMA - 2E206C1 - COBERTURA EN EDUCACIÓN BÁSICA INCLUSIVA

DEFINICIÓN	BENEFICIARIOS		
	TIPO	TOTAL	HOMBRES
Brindar el servicio educativo a la población con derecho a contar con formación básica en sus diferente niveles y modalidades en la entidad, para promover el acceso, permanencia y egreso a la educación básica con una visión inclusiva, equitativa y con respectiva de género, mediante la oferta de escuelas públicas.	Población	472,532	240,506

Indicadores y Recursos Destinados a la Atención de Personas Indígenas

NIVEL	RESUMEN NARRATIVO	NOMBRE	DATOS DEL INDICADOR		
			FÓRMULA	META	
ACTIVIDAD C0101	Impartición del Programa educativo para la Atención Infantil.	Porcentaje promedio de docentes en el contenido del Programa educativo de Atención Infantil.	$(D_AVAPEI/TD\ de\ E1) \times 100$	89.00	95.70
			D_AVAPEI = Docentes con avance en el contenido del programa educativo de educación Inicial. TDEI = Total de docentes de Educación Inicial.	93.00	
ACTIVIDAD C0201	Impartición del Programa educativo de la educación Preescolar	Porcentaje promedio de docentes en el contenido del Programa educativo del nivel de Preescolar.	$(D_AVAPEPRE / TDEPRE) \times 100$	1,000.00	41.93
			D_AVAPEPRE = Docentes con avance en el contenido del programa educativo de Educación Preescolar. TDEPRE = Total de docentes de Educación Preescolar.	2,385.00	



GOBIERNO DEL ESTADO DE CHIHUAHUA
Presupuesto de Egresos para el Ejercicio Fiscal 2025
Presupuesto Basado en Resultados
Indicadores Transversales

401 - SERVICIOS EDUCATIVOS DEL ESTADO DE CHIHUAHUA

ALINEACIÓN AL PLAN ESTATAL DE DESARROLLO

E104T4 - SALUD, DESARROLLO HUMANO E IDENTIDAD CHIHUAHUA - EDUCACIÓN - RESPETO DE LOS DERECHOS HUMANOS

PROGRAMA - 2E206C1 - COBERTURA EN EDUCACIÓN BÁSICA INCLUSIVA

DEFINICIÓN	BENEFICIARIOS		
	TIPO	TOTAL	HOMBRES
Brindar el servicio educativo a la población con derecho a contar con formación básica en sus diferente niveles y modalidades en la entidad, para promover el acceso, permanencia y egreso a la educación básica con una visión inclusiva, equitativa y con respectiva de género, mediante la oferta de escuelas públicas.	Población	472,532	240,506

Indicadores y Recursos Destinados a la Atención de Personas Indígenas

NIVEL	OBJETIVO A MEDIR	RESUMEN NARRATIVO	NOMBRE	DATOS DEL INDICADOR		
				FÓRMULA	META	
ACTIVIDAD C0202	Atención de trámites administrativos para la impartición de la educación Preescolar.	Programa de trámites administrativos de la educación Preescolar.	Porcentaje de trámites administrativos para la atención del nivel de Preescolar concluidos.	$(TA_CEPRE/TA_IEPRE)*100$	720.00	95.24
ACTIVIDAD C0301	Impartición del Programa de Educación Primaria	Programa de estudios del nivel de Educación Primaria	Porcentaje promedio de docentes con avance en el contenido del Programa de estudios del nivel de Educación Primaria	$(D_AVAPEPRI/TDEPRI)*100$	7,152.00	72.13
				$TDEPRI = \text{Total de docentes de Educación Primaria}$	9,915.00	



GOBIERNO DEL ESTADO DE CHIHUAHUA
Presupuesto de Egresos para el Ejercicio Fiscal 2025
Presupuesto Basado en Resultados
Indicadores Transversales

401 - SERVICIOS EDUCATIVOS DEL ESTADO DE CHIHUAHUA

ALINEACIÓN AL PLAN ESTATAL DE DESARROLLO

E104T4 - SALUD, DESARROLLO HUMANO E IDENTIDAD CHIHUAHUA - EDUCACIÓN - RESPETO DE LOS DERECHOS HUMANOS

PROGRAMA - 2E206C1 - COBERTURA EN EDUCACIÓN BÁSICA INCLUSIVA

DEFINICIÓN	BENEFICIARIOS		
	TIPO	TOTAL	HOMBRES
Brindar el servicio educativo a la población con derecho a contar con formación básica en sus diferente niveles y modalidades en la entidad, para promover el acceso, permanencia y egreso a la educación básica con una visión inclusiva, equitativa y con respectiva de género, mediante la oferta de escuelas públicas.	Población	472,532	240,506
		232,026	

Indicadores y Recursos Destinados a la Atención de Personas Indígenas

NIVEL	RESUMEN NARRATIVO	NOMBRE	DATOS DEL INDICADOR		
			FÓRMULA	META	
ACTIVIDAD C0302	Atención de trámites administrativos para la impartición de la Educación Primaria.	Porcentaje de los trámites administrativos para la atención del nivel de Primaria concluidos.	TA_CEPRI/TD EPR1)*100	2,874.00	98.22
			TA_CEPRI = Trámites administrativos concluidos de educación Primaria. TDEPRI = Total de docentes de Educación Primaria	2,926.00	
ACTIVIDAD C0401	Impartición del Programa de Educación Secundaria	de Porcentaje promedio docentes con avance en el contenido del Programa de estudios del nivel de Educación Secundaria	(D_AVAPESEC D_AVAPESEC de /TDESEC)*100	4,430.00	72.98
			TDESEC = Total de docentes de Educación Secundaria	6,070.00	



GOBIERNO DEL ESTADO DE CHIHUAHUA
Presupuesto de Egresos para el Ejercicio Fiscal 2025
Presupuesto Basado en Resultados
Indicadores Transversales

401 - SERVICIOS EDUCATIVOS DEL ESTADO DE CHIHUAHUA

ALINEACIÓN AL PLAN ESTATAL DE DESARROLLO

E104T4 - SALUD, DESARROLLO HUMANO E IDENTIDAD CHIHUAHUA - EDUCACIÓN - RESPETO DE LOS DERECHOS HUMANOS

PROGRAMA - 2E206C1 - COBERTURA EN EDUCACIÓN BÁSICA INCLUSIVA

DEFINICIÓN	BENEFICIARIOS		
	TIPO	TOTAL	HOMBRES
Brindar el servicio educativo a la población con derecho a contar con formación básica en sus diferente niveles y modalidades en la entidad, para promover el acceso, permanencia y egreso a la educación básica con una visión inclusiva, equitativa y con respectiva de género, mediante la oferta de escuelas públicas.	Población	472,532	240,506
		232,026	

Indicadores y Recursos Destinados a la Atención de Personas Indígenas

OBJETIVO A MEDIR		DATOS DEL INDICADOR	
NIVEL	RESUMEN NARRATIVO	NOMBRE	FÓRMULA
ACTIVIDAD C0501	Orientación en la operación de las Asociaciones de Padres de Familia.	de asociaciones de padres de familia con asesoria inicial	APFA = Asociaciones de padres de familia con asesoria inicial
		con asesoria inicial	APFR = Asociaciones de padres de familia registradas
			1,850.00
			3,170.00
			58.36

GOBIERNO DEL ESTADO DE CHIHUAHUA
Presupuesto de Egresos para el Ejercicio Fiscal 2025
Presupuesto Basado en Resultados
Indicadores Transversales

401 - SERVICIOS EDUCATIVOS DEL ESTADO DE CHIHUAHUA

ALINEACIÓN AL PLAN ESTATAL DE DESARROLLO

E104T4 - SALUD, DESARROLLO HUMANO E IDENTIDAD CHIHUAHUA - EDUCACIÓN - RESPETO DE LOS DERECHOS HUMANOS

PROGRAMA - 2E209C1 - GESTIÓN PARA LA EDUCACIÓN BÁSICA, NORMAL Y POSGRADO

DEFINICIÓN	BENEFICIARIOS		
	TIPO	TOTAL	HOMBRES
Gestión eficaz de los servicios administrativos para la operación de los centros de trabajo mediante una adecuada planeación, control, seguimiento del desempeño y transparencia del recurso ministrado para incrementar la oferta educativa con una visión inclusiva, equitativa, con perspectiva de género y respeto a los derechos humanos.	Centros de trabajo	4,346	0

Indicadores y Recursos Destinados a la Atención de Personas Indígenas

OBJETIVO A MEDIR		DATOS DEL INDICADOR	
NIVEL	RESUMEN NARRATIVO	NOMBRE	FÓRMULA
ACTIVIDAD C0102	Profesionalización de personal.	Porcentaje de personal docente y de apoyo de educación básica que recibió capacitación en el trimestre t	$\frac{\text{PDNIC_CAP} - \text{PDNIC_CAP}}{\text{T_PDPREE}} * 100$ PDNIC_CAP = Personal docente de educación básica capacitado T_PDPREE = Total de personal docente de educación básica
			19,522.00
			24,065.00
			81.05
			715.00
			100.00
			715.00



GOBIERNO DEL ESTADO DE CHIHUAHUA
Presupuesto de Egresos para el Ejercicio Fiscal 2025
Presupuesto Basado en Resultados
Indicadores Transversales

401 - SERVICIOS EDUCATIVOS DEL ESTADO DE CHIHUAHUA

ALINEACIÓN AL PLAN ESTATAL DE DESARROLLO

E104T4 - SALUD, DESARROLLO HUMANO E IDENTIDAD CHIHUAHUA - EDUCACIÓN - RESPETO DE LOS DERECHOS HUMANOS

PROGRAMA - 2E209C1 - GESTIÓN PARA LA EDUCACIÓN BÁSICA, NORMAL Y POSGRADO

DEFINICIÓN	BENEFICIARIOS			
	TIPO	TOTAL	MUJERES	HOMBRES
Gestión eficaz de los servicios administrativos para la operación de los centros de trabajo mediante una adecuada planeación, control, seguimiento del desempeño y transparencia del recurso ministrado para incrementar la oferta educativa con una visión inclusiva, equitativa, con perspectiva de género y respeto a los derechos humanos.	Centros de trabajo	4,346	0	0

Indicadores y Recursos Destinados a la Atención de Personas Indígenas

OBJETIVO A MEDIR		DATOS DEL INDICADOR			
NIVEL	RESUMEN NARRATIVO	NOMBRE	FÓRMULA	META	
C0102	Profesionalización de personal.	Porcentaje personal de apoyo y asistencia a la educación incorporado y/o promovidos en el sistema de desarrollo profesional de los trabajadores y asistencia a la educación	de (PERS_APOY_ de INC_PROM/PE y RS_APOYASIS a la _INS)*100	1,300.00	43.33
			PERS_APOYASIS_INS = Personal de apoyo y asistencia a la educación inscrito	3,000.00	

GOBIERNO DEL ESTADO DE CHIHUAHUA
Presupuesto de Egresos para el Ejercicio Fiscal 2025
Presupuesto Basado en Resultados
Indicadores Transversales

414 - INSTITUTO CHIHUAHUENSE DE SALUD

ALINEACIÓN AL PLAN ESTATAL DE DESARROLLO

E101T4 - SALUD, DESARROLLO HUMANO E IDENTIDAD CHIHUAHUA - SALUD - RESPETO DE LOS DERECHOS HUMANOS

PROGRAMA - 2E021C1 - ATENCIÓN MÉDICA ICHISAL

DEFINICIÓN	BENEFICIARIOS		
	TIPO	TOTAL	HOMBRES

Conjunto de acciones que brindan servicios de atención en salud de primer y Población segundo nivel a la población atendida de Chihuahua con el fin de cubrir de forma satisfactoria las necesidades en salud.		622,026	288,622	333,404
--	--	---------	---------	---------

Indicadores y Recursos Destinados a la Atención de Personas Indígenas

OBJETIVO A MEDIR		DATOS DEL INDICADOR		
NIVEL	RESUMEN NARRATIVO	NOMBRE	FÓRMULA	META
ACTIVIDAD C0101	Revisión de la capacidad de servicio de consultas médicas de primer nivel.	Porcentaje de capacidad de servicio de consulta de primer nivel	$CMPNP = \frac{\text{Consultas Médicas de Primer Nivel Programadas}}{\text{Capacidad de Servicio en Consulta Médica de Primer Nivel}} \times 100$	100.00
ACTIVIDAD C0102	Revisión de la capacidad de servicio de consultas médicas de segundo nivel.	Porcentaje de capacidad de servicio de consulta de segundo nivel	$TCMSNP = \frac{\text{Total de Consultas Médicas de Segundo Nivel Programadas}}{\text{Capacidad de Servicio en Consulta Médica de Segundo Nivel}} \times 100$	79.45



GOBIERNO DEL ESTADO DE CHIHUAHUA
Presupuesto de Egresos para el Ejercicio Fiscal 2025
Presupuesto Basado en Resultados
Indicadores Transversales

415 - DESARROLLO INTEGRAL DE LA FAMILIA DEL ESTADO DE CHIHUAHUA

ALINEACIÓN AL PLAN ESTATAL DE DESARROLLO

E102T4 - SALUD, DESARROLLO HUMANO E IDENTIDAD CHIHUAHUA - INCLUSIÓN SOCIAL Y SUJETOS PRIORITARIOS - RESPETO DE LOS DERECHOS HUMANOS

PROGRAMA - 1S005A1 - ALIMENTACIÓN Y DESARROLLO AUTOSUSTENTABLE DE LAS FAMILIAS

DEFINICIÓN	BENEFICIARIOS		
	TIPO	TOTAL	HOMBRES

Realizar acciones a fin de que las personas en el Estado de Chihuahua en Personas situación de vulnerabilidad mejoren su calidad de vida, a través de apoyos y orientación alimentaria, desarrollo de comunidades autogestora, aprovechando sus propios recursos y habilidades.

199,354

100,589

98,765

Indicadores y Recursos Destinados a la Atención de Personas Indígenas

OBJETIVO A MEDIR		DATOS DEL INDICADOR	
NIVEL	RESUMEN NARRATIVO	NOMBRE	FÓRMULA
FIN	Contribuir a proveer el acceso a la alimentación suficiente, diversa y nutritiva a los grupos vulnerados en este derecho, mejorando así la calidad de vida y contribuyendo a la disminución de los índices de desnutrición, mediante la implementación de acciones para mitigar su seguridad alimentaria	Variación de la Variación y porcentual de 1)-1)*100	NAo_t = Apoyos otorgados en el año actual NAot_1 = Apoyos otorgados en el año anterior
			314,932.00
			237,222.00
PROPOSITO	Las personas en situación de pobreza en el estado de Chihuahua presentan bajos índices de inseguridad alimentaria	Variación de *100 personas que recibieron apoyos	PAT = Personas apoyadas en el año actual PAT_1 = Personas apoyadas en el año anterior
			199,354.00
			167,864.00
			18.76



GOBIERNO DEL ESTADO DE CHIHUAHUA
Presupuesto de Egresos para el Ejercicio Fiscal 2025
Presupuesto Basado en Resultados
Indicadores Transversales

415 - DESARROLLO INTEGRAL DE LA FAMILIA DEL ESTADO DE CHIHUAHUA

ALINEACIÓN AL PLAN ESTATAL DE DESARROLLO

E102T4 - SALUD, DESARROLLO HUMANO E IDENTIDAD CHIHUAHUA - INCLUSIÓN SOCIAL Y SUJETOS PRIORITARIOS - RESPETO DE LOS DERECHOS HUMANOS

PROGRAMA - 1S005A1 - ALIMENTACIÓN Y DESARROLLO AUTOSUSTENTABLE DE LAS FAMILIAS

DEFINICIÓN	BENEFICIARIOS		
	TIPO	TOTAL	HOMBRES

Realizar acciones a fin de que las personas en el Estado de Chihuahua en Personas situación de vulnerabilidad mejoren su calidad de vida, a través de apoyos y orientación alimentaria, desarrollo de comunidades autogestora, aprovechando sus propios recursos y habilidades.

199,354

100,589

98,765

Indicadores y Recursos Destinados a la Atención de Personas Indígenas

OBJETIVO A MEDIR		DATOS DEL INDICADOR	
NIVEL	RESUMEN NARRATIVO	NOMBRE	FÓRMULA
ACTIVIDAD C0101	Ejecución de equipamiento de espacios alimentarios	de Porcentaje acciones de ejecución para el equipamiento de espacios alimentarios	Aeer = Acciones de ejecución de equipamientos realizados Aeep = Acciones de ejecución de equipamientos programados
COMPONENTE C03	Acciones de atención integral a la desnutrición otorgadas	de la Porcentaje acciones de atención integral a la desnutrición	AADO = Acciones de atención a la desnutrición otorgadas AADP = Acciones de atención a la desnutrición programadas
ACTIVIDAD C0303	Operación y supervisión en los Centros Regionales de Albergue Materno	de los Centros Regionales de Nutrición y Albergue Materno	Sr = Supervisiones realizadas Sp = Supervisiones programadas

110.00

110.00

100.00

100.00

249,647.00

249,647.00

100.00

216.00

216.00



GOBIERNO DEL ESTADO DE CHIHUAHUA
Presupuesto de Egresos para el Ejercicio Fiscal 2025
Presupuesto Basado en Resultados
Indicadores Transversales

415 - DESARROLLO INTEGRAL DE LA FAMILIA DEL ESTADO DE CHIHUAHUA

ALINEACIÓN AL PLAN ESTATAL DE DESARROLLO

E102T4 - SALUD, DESARROLLO HUMANO E IDENTIDAD CHIHUAHUA - INCLUSIÓN SOCIAL Y SUJETOS PRIORITARIOS - RESPETO DE LOS DERECHOS HUMANOS

PROGRAMA - 1S005A1 - ALIMENTACIÓN Y DESARROLLO AUTOSUSTENTABLE DE LAS FAMILIAS

DEFINICIÓN	BENEFICIARIOS		
	TIPO	TOTAL	HOMBRES

Realizar acciones a fin de que las personas en el Estado de Chihuahua en Personas situación de vulnerabilidad mejoren su calidad de vida, a través de apoyos y orientación alimentaria, desarrollo de comunidades autogestoras, aprovechando sus propios recursos y habilidades.

TIPO	TOTAL	MUJERES	HOMBRES
	199,354	100,589	98,765

Indicadores y Recursos Destinados a la Atención de Personas Indígenas

OBJETIVO A MEDIR		DATOS DEL INDICADOR	
NIVEL	RESUMEN NARRATIVO	NOMBRE	FÓRMULA
ACTIVIDAD C0303	Operación y supervisión en los Centros Regionales de Albergue Materno	de los Paquetes de Nutrición y Proyectos en los Centros Regionales de Nutrición y Albergue Materno	$\frac{\text{Ppr} + \text{Ppp}}{\text{CERENAM}} \times 100$ $\frac{\text{Ppp}}{\text{CERENAM}}$
ACTIVIDAD C0408	Distribución de paquetes alimentarios para desayunos calientes a población indígena	de Paquetes Alimentarios para desayunos calientes a población indígena	$\frac{\text{PADcpiD}}{\text{PADc}} \times 100$ $\frac{\text{PADcpiP}}{\text{PADc}}$



GOBIERNO DEL ESTADO DE CHIHUAHUA
Presupuesto de Egresos para el Ejercicio Fiscal 2025
Presupuesto Basado en Resultados
Indicadores Transversales

415 - DESARROLLO INTEGRAL DE LA FAMILIA DEL ESTADO DE CHIHUAHUA

ALINEACIÓN AL PLAN ESTATAL DE DESARROLLO

E102T4 - SALUD, DESARROLLO HUMANO E IDENTIDAD CHIHUAHUA - INCLUSIÓN SOCIAL Y SUJETOS PRIORITARIOS - RESPETO DE LOS DERECHOS HUMANOS

PROGRAMA - 1S005A1 - ALIMENTACIÓN Y DESARROLLO AUTOSUSTENTABLE DE LAS FAMILIAS

DEFINICIÓN	BENEFICIARIOS		
	TIPO	TOTAL	HOMBRES

Realizar acciones a fin de que las personas en el Estado de Chihuahua en Personas situación de vulnerabilidad mejoren su calidad de vida, a través de apoyos y orientación alimentaria, desarrollo de comunidades autogestora, aprovechando sus propios recursos y habilidades.

Indicadores y Recursos Destinados a la Atención de Personas Indígenas

OBJETIVO A MEDIR		DATOS DEL INDICADOR			
NIVEL	RESUMEN NARRATIVO	NOMBRE	FÓRMULA	META	
ACTIVIDAD C0411	Operación de programas alimentarios	Porcentaje acciones control y programación a programas alimentarios	de (AcpPAr/AcpPA de p)*100 y a programas alimentarios	804.00	100.00
		Porcentaje acciones aseguramiento de calidad	AacR = Acciones de aseguramiento de calidad realizadas	804.00	100.00
		Porcentaje supervisiones a programas alimentarios	AacP = Acciones de aseguramiento de calidad programadas	1,174.00	100.00
		Porcentaje supervisiones a programas alimentarios	SpaR = Supervisiones a programas alimentarios realizadas	1,174.00	100.00
		Porcentaje supervisiones a programas alimentarios	SpaP = Supervisiones a programas alimentarios programadas	700.00	100.00
				700.00	100.00



GOBIERNO DEL ESTADO DE CHIHUAHUA
Presupuesto de Egresos para el Ejercicio Fiscal 2025
Presupuesto Basado en Resultados
Indicadores Transversales

415 - DESARROLLO INTEGRAL DE LA FAMILIA DEL ESTADO DE CHIHUAHUA

ALINEACIÓN AL PLAN ESTATAL DE DESARROLLO

E102T4 - SALUD, DESARROLLO HUMANO E IDENTIDAD CHIHUAHUA - INCLUSIÓN SOCIAL Y SUJETOS PRIORITARIOS - RESPETO DE LOS DERECHOS HUMANOS

PROGRAMA - 1S042A1 - REHABILITACIÓN INTEGRAL FÍSICA Y APOYOS FUNCIONALES

DEFINICIÓN	BENEFICIARIOS		
	TIPO	TOTAL	HOMBRES
Contribuir a mejorar la calidad de vida de las personas con discapacidad motriz, Personas con discapacidad auditiva o neurológica; temporal o permanente de grupos vulnerables, dando motriz, auditiva o acceso a servicios de rehabilitación integral y apoyos funcionales neurológica		7,657	3,347

Indicadores y Recursos Destinados a la Atención de Personas Indígenas

OBJETIVO A MEDIR		DATOS DEL INDICADOR	
NIVEL	RESUMEN NARRATIVO	NOMBRE	FÓRMULA
ACTIVIDAD C0101	Acciones de rehabilitación en el centro de rehabilitación y educación especial CREE Chihuahua	Porcentaje de acciones en el CREE Chihuahua	Ar = Acciones realizadas
		de (Ar/Ap)*100	52,643.00
		de (CR/CP)*100	52,643.00
	Porcentaje de consultas brindadas en el CREE	CR = Consultas realizadas	4,329.00
		CP = Consultas programadas	4,329.00
	Porcentaje de estudios brindados en el CREE	ER = Estudios realizados	390.00
		EP = Estudios programados	390.00
	Porcentaje de terapias brindadas en el CREE	TR = Terapias realizadas	47,924.00
		TP = Terapias programadas	47,924.00
			100.00
			100.00
			100.00
			100.00



GOBIERNO DEL ESTADO DE CHIHUAHUA
Presupuesto de Egresos para el Ejercicio Fiscal 2025
Presupuesto Basado en Resultados
Indicadores Transversales

415 - DESARROLLO INTEGRAL DE LA FAMILIA DEL ESTADO DE CHIHUAHUA

ALINEACIÓN AL PLAN ESTATAL DE DESARROLLO

E102T4 - SALUD, DESARROLLO HUMANO E IDENTIDAD CHIHUAHUA - INCLUSIÓN SOCIAL Y SUJETOS PRIORITARIOS - RESPETO DE LOS DERECHOS HUMANOS

PROGRAMA - 1S042A1 - REHABILITACIÓN INTEGRAL FÍSICA Y APOYOS FUNCIONALES

DEFINICIÓN	BENEFICIARIOS		
	TIPO	TOTAL	HOMBRES
Contribuir a mejorar la calidad de vida de las personas con discapacidad motriz, Personas con discapacidad auditiva o neurológica; temporal o permanente de grupos vulnerables, dando motriz, auditiva o acceso a servicios de rehabilitación integral y apoyos funcionales neurológica		7,657	3,347
		4,310	

Indicadores y Recursos Destinados a la Atención de Personas Indígenas

OBJETIVO A MEDIR		DATOS DEL INDICADOR	
NIVEL	RESUMEN NARRATIVO	NOMBRE	FÓRMULA
ACTIVIDAD C0102	Acciones de rehabilitación integral en el centro Cuauhtémoc	Porcentaje de acciones de rehabilitación en el CRI Cuauhtémoc	ArR = Acciones de rehabilitación realizadas ArP = Acciones de rehabilitación programadas
		de (ArR/ArP)*100	5,810.00
			5,810.00
		Porcentaje de terapias realizadas en el CRI Cuauhtémoc	TR = Terapias realizadas TP = Terapias programadas
		de (TR/TP)*100	5,810.00
			5,810.00
ACTIVIDAD C0103	Acciones de rehabilitación integral física en el centro Juárez	Porcentaje de acciones de rehabilitación en el CRIF Juárez	ArR = Acciones de rehabilitación realizadas ArP = Acciones de rehabilitación programadas
		de (ArR/ArP)*100	18,727.00
			18,727.00
			100.00
			100.00



GOBIERNO DEL ESTADO DE CHIHUAHUA
Presupuesto de Egresos para el Ejercicio Fiscal 2025
Presupuesto Basado en Resultados
Indicadores Transversales

415 - DESARROLLO INTEGRAL DE LA FAMILIA DEL ESTADO DE CHIHUAHUA

ALINEACIÓN AL PLAN ESTATAL DE DESARROLLO

E102T4 - SALUD, DESARROLLO HUMANO E IDENTIDAD CHIHUAHUA - INCLUSIÓN SOCIAL Y SUJETOS PRIORITARIOS - RESPETO DE LOS DERECHOS HUMANOS

PROGRAMA - 1S042A1 - REHABILITACIÓN INTEGRAL FÍSICA Y APOYOS FUNCIONALES

DEFINICIÓN	BENEFICIARIOS			
	TIPO	TOTAL	MUJERES	HOMBRES
Contribuir a mejorar la calidad de vida de las personas con discapacidad motriz, Personas con discapacidad auditiva o neurológica; temporal o permanente de grupos vulnerables, dando motriz, auditiva o acceso a servicios de rehabilitación integral y apoyos funcionales neurológica		7,657	4,310	3,347

Indicadores y Recursos Destinados a la Atención de Personas Indígenas

NIVEL	OBJETIVO A MEDIR	RESUMEN NARRATIVO	NOMBRE	DATOS DEL INDICADOR		
				FÓRMULA	META	
ACTIVIDAD C0103	Acciones de rehabilitación integral física en el centro de rehabilitación integral física CRIF Juárez	Porcentaje de consultas a personas con discapacidad	de CR/CP)*100	CR = Consultas realizadas	608.00	100.00
		Porcentaje de terapias físicas a personas con discapacidad	de (TR/TP)*100	CP = Consultas programadas	608.00	
				TR = Terapias realizadas	18,119.00	100.00
				TP = Terapias programadas	18,119.00	
ACTIVIDAD C0104	Acciones de rehabilitación en las unidades básicas de UBR en los diferentes municipios del estado	Porcentaje de acciones de rehabilitación en las Unidades Básicas de Rehabilitación	de (ArR/ArP)*100	ArR = Acciones de rehabilitación realizadas	123,938.00	100.00
				ArP = Acciones de rehabilitación programadas	123,938.00	



GOBIERNO DEL ESTADO DE CHIHUAHUA
Presupuesto de Egresos para el Ejercicio Fiscal 2025
Presupuesto Basado en Resultados
Indicadores Transversales

415 - DESARROLLO INTEGRAL DE LA FAMILIA DEL ESTADO DE CHIHUAHUA

ALINEACIÓN AL PLAN ESTATAL DE DESARROLLO

E102T4 - SALUD, DESARROLLO HUMANO E IDENTIDAD CHIHUAHUA - INCLUSIÓN SOCIAL Y SUJETOS PRIORITARIOS - RESPETO DE LOS DERECHOS HUMANOS

PROGRAMA - 1S042A1 - REHABILITACIÓN INTEGRAL FÍSICA Y APOYOS FUNCIONALES

DEFINICIÓN	BENEFICIARIOS		
	TIPO	TOTAL	HOMBRES
Contribuir a mejorar la calidad de vida de las personas con discapacidad motriz, Personas con discapacidad auditiva o neurológica; temporal o permanente de grupos vulnerables, dando motriz, auditiva o acceso a servicios de rehabilitación integral y apoyos funcionales neurológica		7,657	3,347
		4,310	

Indicadores y Recursos Destinados a la Atención de Personas Indígenas

OBJETIVO A MEDIR		DATOS DEL INDICADOR	
NIVEL	RESUMEN NARRATIVO	NOMBRE	FÓRMULA
ACTIVIDAD C0104	Acciones de rehabilitación en las Porcentaje de (TR/TP)*100 unidades básicas de rehabilitación terapias a UBR en los diferentes municipios del personas con discapacidad estado	de (TR/TP)*100	TR = Terapias realizadas TP = Terapias programadas
			123,938.00
			123,938.00
			100.00



GOBIERNO DEL ESTADO DE CHIHUAHUA
Presupuesto de Egresos para el Ejercicio Fiscal 2025
Presupuesto Basado en Resultados
Indicadores Transversales

415 - DESARROLLO INTEGRAL DE LA FAMILIA DEL ESTADO DE CHIHUAHUA

ALINEACIÓN AL PLAN ESTATAL DE DESARROLLO

E102T4 - SALUD, DESARROLLO HUMANO E IDENTIDAD CHIHUAHUA - INCLUSIÓN SOCIAL Y SUJETOS PRIORITARIOS - RESPETO DE LOS DERECHOS HUMANOS

PROGRAMA - 1S045A1 - GESTIÓN SOCIAL Y ATENCIÓN A LA CIUDADANÍA

DEFINICIÓN	BENEFICIARIOS		
	TIPO	TOTAL	HOMBRES
Realizar actividades que mejoren la calidad de vida de personas en situación vulnerable, mediante apoyos de asistencia social emergente y acciones de vulnerabilidad y subsidiariedad; logrando así ayudar a la ciudadanía chihuahuense que presenta marginación más necesidades		26,775	13,387
			13,388

Indicadores y Recursos Destinados a la Atención de Personas Indígenas

NIVEL	OBJETIVO A MEDIR	RESUMEN NARRATIVO	NOMBRE	DATOS DEL INDICADOR		
				FÓRMULA	META	
ACTIVIDAD C0101	Acciones para otorgamiento de apoyos emergentes por necesidades de asistencia social	Porcentaje de acciones otorgamiento de apoyos emergentes	de (Aaeee/Aaep) para *100	Aaee = Acciones para otorgamiento de apoyos emergentes efectuados Aaep = Acciones para otorgamiento de apoyos emergentes programados	5,280.00 5,280.00	100.00
ACTIVIDAD C0102	Apoyos emergentes social a usuarios vulnerados	Porcentaje de apoyos emergentes otorgados	de (AEO/AEP) *100	AEO = Apoyos emergentes otorgados AEP = Apoyos emergentes programados	13,200.00 13,200.00	100.00
ACTIVIDAD C0201	Operación de gestiones de asistencia social emergente	Porcentaje de gestiones de asistencia social emergente atendidas	de (Gasea/Gasep) de *100	Gasea = Gestiones de asistencia social emergente atendidas Gasep = Gestiones de asistencia social emergente programadas	2,112.00 2,112.00	100.00



GOBIERNO DEL ESTADO DE CHIHUAHUA
Presupuesto de Egresos para el Ejercicio Fiscal 2025
Presupuesto Basado en Resultados
Indicadores Transversales

415 - DESARROLLO INTEGRAL DE LA FAMILIA DEL ESTADO DE CHIHUAHUA

ALINEACIÓN AL PLAN ESTATAL DE DESARROLLO

E102T4 - SALUD, DESARROLLO HUMANO E IDENTIDAD CHIHUAHUA - INCLUSIÓN SOCIAL Y SUJETOS PRIORITARIOS - RESPETO DE LOS DERECHOS HUMANOS

PROGRAMA - 1S045A1 - GESTIÓN SOCIAL Y ATENCIÓN A LA CIUDADANÍA

DEFINICIÓN	BENEFICIARIOS		
	TIPO	TOTAL	HOMBRES
Realizar actividades que mejoren la calidad de vida de personas en situación vulnerable, mediante apoyos de asistencia social emergente y acciones de vulnerabilidad y subsidiariedad; logrando así ayudar a la ciudadanía chihuahuense que presenta marginación más necesidades		26,775	13,387
		26,775	13,387

Indicadores y Recursos Destinados a la Atención de Personas Indígenas

OBJETIVO A MEDIR		DATOS DEL INDICADOR	
NIVEL	RESUMEN NARRATIVO	NOMBRE	FÓRMULA
ACTIVIDAD C0202	Realización de eventos especiales	Porcentaje de eventos especiales apoyados	EFEA = Eventos en fechas especiales apoyados
		en *100	
		fechas especiales apoyados	EFEA = Eventos en fechas especiales programados
			3.00
			3.00
			100.00



GOBIERNO DEL ESTADO DE CHIHUAHUA
Presupuesto de Egresos para el Ejercicio Fiscal 2025
Presupuesto Basado en Resultados
Indicadores Transversales

415 - DESARROLLO INTEGRAL DE LA FAMILIA DEL ESTADO DE CHIHUAHUA

ALINEACIÓN AL PLAN ESTATAL DE DESARROLLO

E102T4 - SALUD, DESARROLLO HUMANO E IDENTIDAD CHIHUAHUA - INCLUSIÓN SOCIAL Y SUJETOS PRIORITARIOS - RESPETO DE LOS DERECHOS HUMANOS

PROGRAMA - 2E092C1 - ATENCIÓN INTEGRAL PARA LA PROTECCIÓN Y RESTITUCIÓN DE DERECHOS

DEFINICIÓN	BENEFICIARIOS		
	TIPO	TOTAL	HOMBRES

Proteger y procurar la restitución integral de los derechos que hayan sido vulnerados de las niñas, niños y adolescentes, así como personas en situación de vulnerabilidad. Mediante la determinación, coordinación y seguimiento de medidas de protección especial, así como actividades encaminadas a fomentar una cultura de atención y protección honesta, responsable y total, en beneficio de los derechos humanos de los usuarios.	Niñas, niños, adolescentes y adultos en situación vulnerable	21,294	9,151
---	--	--------	-------

Indicadores y Recursos Destinados a la Atención de Personas Indígenas

OBJETIVO A MEDIR		DATOS DEL INDICADOR	
NIVEL	RESUMEN NARRATIVO	NOMBRE	FÓRMULA
ACTIVIDAD C0204	Ejecución directa de acciones de restitución de derechos de niñas y adolescentes migrantes	Porcentaje de acciones de ejecución directa de derechos migrantes realizadas	$(\text{AedrdmR}/\text{AedrdmP}) * 100$
		de acciones de ejecución directa de derechos migrantes realizadas	$\text{AedrdmR} = \text{Acciones de ejecución directa de restitución de derechos a migrantes realizadas}$
		de acciones de ejecución directa de derechos migrantes realizadas	$\text{AedrdmP} = \text{Acciones de ejecución directa de restitución de derechos a migrantes programadas}$
			104,720.00
			104,720.00
			100.00



GOBIERNO DEL ESTADO DE CHIHUAHUA
Presupuesto de Egresos para el Ejercicio Fiscal 2025
Presupuesto Basado en Resultados
Indicadores Transversales

415 - DESARROLLO INTEGRAL DE LA FAMILIA DEL ESTADO DE CHIHUAHUA

ALINEACIÓN AL PLAN ESTATAL DE DESARROLLO

E102T4 - SALUD, DESARROLLO HUMANO E IDENTIDAD CHIHUAHUA - INCLUSIÓN SOCIAL Y SUJETOS PRIORITARIOS - RESPETO DE LOS DERECHOS HUMANOS

PROGRAMA - 2E093C1 - ESPARCIMIENTO PARA EL DESARROLLO FAMILIAR

DEFINICIÓN	BENEFICIARIOS		
	TIPO	TOTAL	HOMBRES
Contar con espacios y actividades en el Estado que permitan a la población con interés en la cultura, ciencia, tecnología, deportes acuáticos y actividades deportivas lúdicas, fortalecer su integración familiar a través de actividades de esparcimiento en entornos de convivencia familiar.	Población del Estado de Chihuahua	464,503	218,239

Contar con espacios y actividades en el Estado que permitan a la población con interés en la cultura, ciencia, tecnología, deportes acuáticos y actividades deportivas lúdicas, fortalecer su integración familiar a través de actividades de esparcimiento en entornos de convivencia familiar.

Indicadores y Recursos Destinados a la Atención de Personas Indígenas

NIVEL	OBJETIVO A MEDIR	RESUMEN NARRATIVO	NOMBRE	DATOS DEL INDICADOR	
				FÓRMULA	META
ACTIVIDAD C0201	Acciones en el Parque Colibrí	Porcentaje de acciones en el Parque Colibrí realizadas	de (APCr/APAp) en el *100	APCr = Acciones en el Parque Colibrí realizadas	118.00
		Parque Colibrí realizadas		APAp = Acciones en el Parque Colibrí programadas	118.00
ACTIVIDAD C0401	Operación de Museo Interactivo	Operación de Museo Interactivo	Semilla museo interactivo	SSMir = Servicios de semilla museo interactivo realizados	100.00
				SSMlp = Servicios de semilla museo interactivo programados	819.00



GOBIERNO DEL ESTADO DE CHIHUAHUA
Presupuesto de Egresos para el Ejercicio Fiscal 2025
Presupuesto Basado en Resultados
Indicadores Transversales

415 - DESARROLLO INTEGRAL DE LA FAMILIA DEL ESTADO DE CHIHUAHUA

ALINEACIÓN AL PLAN ESTATAL DE DESARROLLO

E102T2 - SALUD, DESARROLLO HUMANO E IDENTIDAD CHIHUAHUA - INCLUSIÓN SOCIAL Y SUJETOS PRIORITARIOS - TRANSPARENCIA Y RENDICIÓN DE CUENTAS

PROGRAMA - 2P036L1 - GESTIÓN INSTITUCIONAL DIF

DEFINICIÓN	BENEFICIARIOS		
	TIPO	TOTAL	HOMBRES

Acciones encaminadas a mejorar la gestión institucional en el personal del Personal institucional del Desarrollo Integral de la Familia, propiciando que los recursos públicos sean Desarrollo Integral de la ejercidos de acuerdo a los objetivos y metas establecidas, así como en estricto Familia apego a las disposiciones legales aplicables y a la normatividad vigente. Todo ello bajo los criterios de eficacia, eficiencia, economía, racionalidad, transparencia y honradez.

346

949

603

Indicadores y Recursos Destinados a la Atención de Personas Indígenas

OBJETIVO A MEDIR		DATOS DEL INDICADOR			
NIVEL	RESUMEN NARRATIVO	NOMBRE	FÓRMULA	META	
ACTIVIDAD C0401	Integración de indicadores que permitan evaluar el desempeño institucional	Porcentaje de integración y análisis para formular indicadores	de (ACR/ACP) de *100 y para formular indicadores	ACR = Acciones de integración y análisis realizadas ACP = Acciones de integración y análisis programadas	100.00 16.00 16.00
ACTIVIDAD C0501	Acciones jurídicas	Porcentaje de obligaciones jurídicas	de (AOJa/AOJs) *100	AOJa = Acciones de obligaciones jurídicas atendidas AOJs = Acciones de obligaciones jurídicas solicitadas	100.00 451.00 451.00



GOBIERNO DEL ESTADO DE CHIHUAHUA
Presupuesto de Egresos para el Ejercicio Fiscal 2025
Presupuesto Basado en Resultados
Indicadores Transversales

415 - DESARROLLO INTEGRAL DE LA FAMILIA DEL ESTADO DE CHIHUAHUA

ALINEACIÓN AL PLAN ESTATAL DE DESARROLLO

E102T2 - SALUD, DESARROLLO HUMANO E IDENTIDAD CHIHUAHUA - INCLUSIÓN SOCIAL Y SUJETOS PRIORITARIOS - TRANSPARENCIA Y RENDICIÓN DE CUENTAS

PROGRAMA - 2P036L1 - GESTIÓN INSTITUCIONAL DIF

DEFINICIÓN	BENEFICIARIOS		
	TIPO	TOTAL	HOMBRES

Acciones encaminadas a mejorar la gestión institucional en el personal del Personal institucional del Desarrollo Integral de la Familia, propiciando que los recursos públicos sean Desarrollo Integral de la ejercidos de acuerdo a los objetivos y metas establecidas, así como en estricto Familia apego a las disposiciones legales aplicables y a la normatividad vigente. Todo ello bajo los criterios de eficacia, eficiencia, economía, racionalidad, transparencia y honradez.		949	603	346
---	--	-----	-----	-----

Indicadores y Recursos Destinados a la Atención de Personas Indígenas

OBJETIVO A MEDIR		DATOS DEL INDICADOR		
NIVEL	RESUMEN NARRATIVO	NOMBRE	FÓRMULA	META
ACTIVIDAD C0502	Atención de auditorías de control interno y monitoreo de obligaciones de transparencia	Porcentaje de las acciones de atención auditorías	AaaE = Acciones para la atención de auditorías Ejecutadas AaaP = Acciones para la atención de auditorías Programadas	100.00 160.00 160.00



GOBIERNO DEL ESTADO DE CHIHUAHUA
Presupuesto de Egresos para el Ejercicio Fiscal 2025
Presupuesto Basado en Resultados
Indicadores Transversales

704 - INSTITUTO CHIHUAHUENSE PARA LA TRANSPARENCIA Y ACCESO A LA INFORMACIÓN PÚBLICA

ALINEACIÓN AL PLAN ESTATAL DE DESARROLLO

E502T2 - BUEN GOBIERNO, CERCANO Y CON INSTITUCIONES SOLIDAS - BUEN GOBIERNO, TRANSPARENCIA Y PARTICIPACIÓN CIUDADANA - TRANSPARENCIA Y RENDICIÓN DE CUENTAS

PROGRAMA - 2E013C1 - GARANTÍA DE LOS DERECHOS DE ACCESO A LA INFORMACIÓN PÚBLICA Y DE PROTECCIÓN DE DATOS PERSONALES

DEFINICIÓN	BENEFICIARIOS		
	TIPO	TOTAL	HOMBRES
Actividades y gestiones orientadas a la realización de las funciones materialmente Población jurisdiccionales del Instituto, así como a aquellas que guardan relación con los objetivos del Sistema Nacional de Transparencia, a fin de hacer efectivos a las personas, los derechos de acceso a la información y de protección de datos personales.		25,000	12,250

Indicadores y Recursos Destinados a la Atención de Personas Indígenas

OBJETIVO A MEDIR		DATOS DEL INDICADOR	
NIVEL	RESUMEN NARRATIVO	NOMBRE	FÓRMULA
ACTIVIDAD C0101	Aprobación de acuerdos de cumplimiento por el Pleno	Porcentaje de acuerdos de cumplimiento que son aprobados	RAC = Resoluciones con acuerdos de cumplimiento en primera vuelta RAIC = Resoluciones aprobadas que implican cumplimiento
			200.00
			1,000.00
			META



GOBIERNO DEL ESTADO DE CHIHUAHUA
Presupuesto de Egresos para el Ejercicio Fiscal 2025
Presupuesto Basado en Resultados
Indicadores Transversales

704 - INSTITUTO CHIHUAHUENSE PARA LA TRANSPARENCIA Y ACCESO A LA INFORMACIÓN PÚBLICA

ALINEACIÓN AL PLAN ESTATAL DE DESARROLLO

E502T2 - BUEN GOBIERNO, CERCANO Y CON INSTITUCIONES SOLIDAS - BUEN GOBIERNO, TRANSPARENCIA Y PARTICIPACIÓN CIUDADANA - TRANSPARENCIA Y RENDICIÓN DE CUENTAS

PROGRAMA - 2F039C1 - DIFUSIÓN Y PROMOCIÓN DE LA ACTIVIDAD DE GOBIERNO

DEFINICIÓN	BENEFICIARIOS			
	TIPO	TOTAL	MUJERES	HOMBRES
Acciones de difusión y comunicación orientadas a promover, entre las personas, el ejercicio de los derechos de acceso a la información pública y de protección de datos personales, a fin de fortalecer la cultura de la transparencia y la imagen institucional del ICHITAIP.		2,461,708	1,248,794	1,212,914

Indicadores y Recursos Destinados a la Atención de Personas Indígenas

NIVEL	OBJETIVO A MEDIR	RESUMEN NARRATIVO	NOMBRE	DATOS DEL INDICADOR	
				FÓRMULA	META
ACTIVIDAD C0101	Publicación de actividades institucionales y promoción de los derechos que tutela	de mensajes y de mensajes publicados	de (PR/PP)*100	PR = Publicaciones realizadas	564.00
				PP = Publicaciones programadas	600.00
ACTIVIDAD C0102	Posicionamiento del Chihuahuense para la Acceso a la Información medios de comunicación	del Instituto Chihuahuense para la Transparencia y Acceso a la Información Pública en medios de comunicación	de (DHPMC/DHA) con *100 del del ICHITAIP en medios de comunicación	DHPMC = Días hábiles con presencia del ICHITAIP en medios de comunicación DHA = Días hábiles en el año	150.00
					65.50
					229.00



GOBIERNO DEL ESTADO DE CHIHUAHUA
Presupuesto de Egresos para el Ejercicio Fiscal 2025
Presupuesto Basado en Resultados
Indicadores Transversales

704 - INSTITUTO CHIHUAHUENSE PARA LA TRANSPARENCIA Y ACCESO A LA INFORMACIÓN PÚBLICA

ALINEACIÓN AL PLAN ESTATAL DE DESARROLLO

E502T2 - BUEN GOBIERNO, CERCAÑO Y CON INSTITUCIONES SOLIDAS - BUEN GOBIERNO, TRANSPARENCIA Y PARTICIPACIÓN CIUDADANA - TRANSPARENCIA Y RENDICIÓN DE CUENTAS

PROGRAMA - 2F039C1 - DIFUSIÓN Y PROMOCIÓN DE LA ACTIVIDAD DE GOBIERNO

DEFINICIÓN	BENEFICIARIOS		
	TIPO	TOTAL	HOMBRES

Acciones de difusión y comunicación orientadas a promover, entre las personas, el ejercicio de los derechos de acceso a la información pública y de protección de datos personales, a fin de fortalecer la cultura de la transparencia y la imagen institucional del ICHITAIP.		2,461,708	1,212,914
--	--	-----------	-----------

Indicadores y Recursos Destinados a la Atención de Personas Indígenas

OBJETIVO A MEDIR		DATOS DEL INDICADOR	
NIVEL	RESUMEN NARRATIVO	NOMBRE	FÓRMULA
ACTIVIDAD C0201	Realización de alianzas estratégicas para la promoción de los derechos fundamentales	Porcentaje de alianzas estratégicas realizadas	de (AR/AP)*100 AR = Alianzas realizadas AP = Alianzas programadas
ACTIVIDAD C0202	Promoción de los eventos institucionales	Porcentaje de mensajes para la promoción de eventos	de (MP/MEP)*100 MP = Mensajes publicados MEP = Mensajes programados
			5.00 6.00 9.00 10.00
			83.33

TOMO II

PRESUPUESTO DE
EGRESOS

EJERCICIO FISCAL 2025

PERSONAS CON DISCAPACIDAD



**GOBIERNO
DEL ESTADO**



GOBIERNO DEL ESTADO DE CHIHUAHUA
PRESUPUESTO DE EGRESOS 2025
Presupuesto Basado en Resultados

Indicadores y Recursos Destinados a la Atención de Personas con Discapacidad

ENTE PÚBLICO		PROGRAMAS Pbr	INDICADORES	IMPORTE
PODER EJECUTIVO		6	32	120,227,059
105 SECRETARÍA DE DESARROLLO HUMANO Y BIEN COMÚN		1	22	112,670,894
1S047A1 APOYOS A PERSONAS CON DISCAPACIDAD			22	112,670,894
107 SECRETARÍA DE EDUCACIÓN Y DEPORTE		2	6	5,090,546
1S001A1 PROGRAMA ESTATAL DE BECAS Y APOYOS EDUCATIVOS			3	5,025,400
2E043C1 COBERTURA EN EDUCACIÓN BÁSICA			3	65,146
108 SECRETARÍA DE TRABAJO Y PREVISIÓN SOCIAL		2	3	2,365,619
1S037A1 APOYOS PARA EL EMPLEO EN EL ESTADO DE CHIHUAHUA			2	88,614
2E014C1 JUSTICIA LABORAL			1	2,277,005
115 FISCALÍA GENERAL DEL ESTADO		1	1	100,000
2E081C1 PROGRAMA INSTITUCIONAL DE ATENCIÓN A VÍCTIMAS			1	100,000
ORGANISMOS DESCENTRALIZADOS		8	47	955,520,407
401 SERVICIOS EDUCATIVOS DEL ESTADO DE CHIHUAHUA		3	8	881,843,168
2E206C1 COBERTURA EN EDUCACIÓN BÁSICA INCLUSIVA			2	860,386,085
2E208C1 SERVICIOS PARA LA CALIDAD EN EDUCACIÓN BÁSICA			3	21,312,083
2E209C1 GESTIÓN PARA LA EDUCACIÓN BÁSICA, NORMAL Y POSGRADO			3	145,000
415 DESARROLLO INTEGRAL DE LA FAMILIA DEL ESTADO DE CHIHUAHUA		5	39	73,677,239
1S005A1 ALIMENTACIÓN Y DESARROLLO AUTOSUSTENTABLE DE LAS FAMILIAS			5	15,777,664
1S042A1 REHABILITACIÓN INTEGRAL FÍSICA Y APOYOS FUNCIONALES			24	25,909,522
1S045A1 GESTIÓN SOCIAL Y ATENCIÓN A LA CIUDADANÍA			4	14,014,476
2E092C1 ATENCIÓN INTEGRAL PARA LA PROTECCIÓN Y RESTITUCIÓN DE DERECHOS			4	15,581,670
2E093C1 ESPARCIMIENTO PARA EL DESARROLLO FAMILIAR			2	2,393,907
TOTAL GENERAL		14	79	1,075,747,466



GOBIERNO DEL ESTADO DE CHIHUAHUA
Presupuesto de Egresos para el Ejercicio Fiscal 2025
Presupuesto Basado en Resultados
Indicadores Transversales

105 - SECRETARÍA DE DESARROLLO HUMANO Y BIEN COMÚN

ALINEACIÓN AL PLAN ESTATAL DE DESARROLLO

E102T4 - SALUD, DESARROLLO HUMANO E IDENTIDAD CHIHUAHUA - INCLUSIÓN SOCIAL Y SUJETOS PRIORITARIOS - RESPETO DE LOS DERECHOS HUMANOS

PROGRAMA - 1S047A1 - APOYOS A PERSONAS CON DISCAPACIDAD

DEFINICIÓN	BENEFICIARIOS		
	TIPO	TOTAL	HOMBRES
Contribuir a que las personas con discapacidad en situación de pobreza del Estado de Chihuahua logren mejorar su calidad de vida mediante apoyos, la vinculación a la actividad productiva y servicios que mejoren su salud física y mental.	Personas	7,053	3,526
			3,527

Indicadores y Recursos Destinados a la Atención de Personas con Discapacidad

NIVEL	OBJETIVO A MEDIR	RESUMEN NARRATIVO	NOMBRE	DATOS DEL INDICADOR	
				FÓRMULA	META
FIN	Contribuir al desarrollo integral de las personas con discapacidad en situación de vulnerabilidad mediante la atención oportuna y de calidad que impulse su inclusión social	Variación en porcentaje de servicios para personas con discapacidad	$((SPDO2025/S\ de\ PDO2024)-1) * 100$	$SPDO2025 = Servicios\ para\ Personas\ con\ Discapacidad\ Otorgados\ 2025$	47,066.00
				$SPDO2024 = Servicios\ para\ Personas\ con\ Discapacidad\ Otorgados\ 2024$	38,587.00
PROPOSITO	Las personas con discapacidad en situación de pobreza del Estado de Chihuahua tienen acceso a sus derechos sociales	Variación en porcentaje de personas con discapacidad atendidas	$(PDA2025/PD\ de\ A2024-1) * 100$	$PDA2025 = Personas\ con\ Discapacidad\ Atendidas\ 2025$	7,053.00
				$PDA2024 = Personas\ con\ Discapacidad\ Atendidas\ 2024$	6,852.00
COMPONENTE C01	Servicios para el desarrollo integral de personas con discapacidad otorgados	Porcentaje de servicios para el desarrollo integral otorgados	$(SIO/SIP) * 100$	$SIO = Servicios\ Inclusivos\ Otorgados$	100.00
				$SIP = Servicios\ Inclusivos\ Programados$	5,520.00
ACTIVIDAD C0101	Difusión de servicios para el desarrollo integral de personas con discapacidad	Porcentaje de difusiones realizadas	$(DR/DP) * 100$	$DR = Difusiones\ Realizadas$	100.00
				$DP = Difusiones\ Programadas$	4.00



GOBIERNO DEL ESTADO DE CHIHUAHUA
Presupuesto de Egresos para el Ejercicio Fiscal 2025
Presupuesto Basado en Resultados
Indicadores Transversales

105 - SECRETARÍA DE DESARROLLO HUMANO Y BIEN COMÚN

ALINEACIÓN AL PLAN ESTATAL DE DESARROLLO

E102T4 - SALUD, DESARROLLO HUMANO E IDENTIDAD CHIHUAHUA - INCLUSIÓN SOCIAL Y SUJETOS PRIORITARIOS - RESPETO DE LOS DERECHOS HUMANOS

PROGRAMA - 1S047A1 - APOYOS A PERSONAS CON DISCAPACIDAD

DEFINICIÓN	BENEFICIARIOS		
	TIPO	TOTAL	HOMBRES

Contribuir a que las personas con discapacidad en situación de pobreza del Estado de Chihuahua logren mejorar su calidad de vida mediante apoyos, la vinculación a la actividad productiva y servicios que mejoren su salud física y mental.

Personas 7,053 3,526 3,527

Indicadores y Recursos Destinados a la Atención de Personas con Discapacidad

OBJETIVO A MEDIR		DATOS DEL INDICADOR	
NIVEL	RESUMEN NARRATIVO	NOMBRE	FÓRMULA
ACTIVIDAD C0102	Impartición de contenidos en la escuela de artes y oficios	Porcentaje de contenidos impartidos en la escuela de artes y oficios	de (CI/CP)*100 CI = Contenidos Impartidos CP = Contenidos Programados
ACTIVIDAD C0103	Integración de beneficiarios al Padrón General	Porcentaje de Padrones Generales Integrados	de (PBI/PBP)*100 PBI = Padrones de Beneficiarios Integrados PBP = Padrones de Beneficiarios Programados
COMPONENTE C02	Servicios de transporte adaptado otorgados	Porcentaje servicios de transporte público	de (STPO/STPP) de *100 STPO = Servicios de transporte público otorgados STPP = Servicios de transporte público programados
		Porcentaje servicios de transporte a domicilio	de (STDO/STDP) de *100 STDO = Servicios de transporte a domicilio otorgados STDP = Servicios de transporte a domicilio programados
			100.00 100.00 100.00 100.00



GOBIERNO DEL ESTADO DE CHIHUAHUA
Presupuesto de Egresos para el Ejercicio Fiscal 2025
Presupuesto Basado en Resultados
Indicadores Transversales

105 - SECRETARÍA DE DESARROLLO HUMANO Y BIEN COMÚN

ALINEACIÓN AL PLAN ESTATAL DE DESARROLLO

E102T4 - SALUD, DESARROLLO HUMANO E IDENTIDAD CHIHUAHUA - INCLUSIÓN SOCIAL Y SUJETOS PRIORITARIOS - RESPETO DE LOS DERECHOS HUMANOS

PROGRAMA - 1S047A1 - APOYOS A PERSONAS CON DISCAPACIDAD

DEFINICIÓN	BENEFICIARIOS		
	TIPO	TOTAL	HOMBRES

Contribuir a que las personas con discapacidad en situación de pobreza del Estado de Chihuahua logren mejorar su calidad de vida mediante apoyos, la vinculación a la actividad productiva y servicios que mejoren su salud física y mental.

7,053 3,526 3,527

Indicadores y Recursos Destinados a la Atención de Personas con Discapacidad

OBJETIVO A MEDIR		DATOS DEL INDICADOR	
NIVEL	RESUMEN NARRATIVO	NOMBRE	FÓRMULA
ACTIVIDAD C0201	Habilitación de unidades de transporte adaptado	Porcentaje unidades transporte adaptado en operación	UTO = Unidades de transporte operando UTH = Unidades de transporte habilitadas
ACTIVIDAD C0202	Entrega de becas a las y los colaboradores	Porcentaje de becas entregadas *100	BCE = Becas a Colaboradores Entregadas BCP = Becas a Colaboradores Programadas
COMPONENTE C03	Talleres en materia de prevención a la discriminación de personas con discapacidad impartidos	de (TPDI/TPDPI) de (TPDI/TPDPI) de *100	TPDI = Talleres de prevención a la discriminación impartidos TPDP = Talleres para la prevención a la discriminación programados
			100.00
			100.00
			100.00



GOBIERNO DEL ESTADO DE CHIHUAHUA
Presupuesto de Egresos para el Ejercicio Fiscal 2025
Presupuesto Basado en Resultados
Indicadores Transversales

105 - SECRETARÍA DE DESARROLLO HUMANO Y BIEN COMÚN

ALINEACIÓN AL PLAN ESTATAL DE DESARROLLO

E102T4 - SALUD, DESARROLLO HUMANO E IDENTIDAD CHIHUAHUA - INCLUSIÓN SOCIAL Y SUJETOS PRIORITARIOS - RESPETO DE LOS DERECHOS HUMANOS

PROGRAMA - 1S047A1 - APOYOS A PERSONAS CON DISCAPACIDAD

DEFINICIÓN	BENEFICIARIOS		
	TIPO	TOTAL	HOMBRES
Contribuir a que las personas con discapacidad en situación de pobreza del Estado de Chihuahua logren mejorar su calidad de vida mediante apoyos, la vinculación a la actividad productiva y servicios que mejoren su salud física y mental.	Personas	7,053	3,527

Indicadores y Recursos Destinados a la Atención de Personas con Discapacidad

NIVEL	OBJETIVO A MEDIR	RESUMEN NARRATIVO	NOMBRE	DATOS DEL INDICADOR		
				FÓRMULA	META	
ACTIVIDAD C0301	Seguimiento a convenios Instituciones públicas y privadas	con Porcentaje seguimientos realizados	de (SCR/SCP) *100	SCR = Seguimientos a convenios realizados SCP = Seguimientos a convenios programados	2.00 2.00	100.00
ACTIVIDAD C0302	Recepción de solicitudes	Porcentaje solicitudes recibidas	de (SR/SP)*100	SR = Solicitudes recibidas SP = Solicitudes programadas	32.00 32.00	100.00
ACTIVIDAD C0303	Impartición de contenidos para Prevención a la Discriminación	la Porcentaje contenidos impartidos	de (CONI/CONP) *100	CONI = Contenidos Impartidos CONP = Contenidos Programados	18.00 18.00	100.00
COMPONENTE C04	Apoyos económicos a personas con discapacidad otorgados	Porcentaje apoyos económicos otorgados	de (AECO/AECP) *100	AECO = Apoyos económicos otorgados AECP = Apoyos económicos otorgados	22,584.00 22,584.00	100.00



GOBIERNO DEL ESTADO DE CHIHUAHUA
Presupuesto de Egresos para el Ejercicio Fiscal 2025
Presupuesto Basado en Resultados
Indicadores Transversales

105 - SECRETARÍA DE DESARROLLO HUMANO Y BIEN COMÚN

ALINEACIÓN AL PLAN ESTATAL DE DESARROLLO

E102T4 - SALUD, DESARROLLO HUMANO E IDENTIDAD CHIHUAHUA - INCLUSIÓN SOCIAL Y SUJETOS PRIORITARIOS - RESPETO DE LOS DERECHOS HUMANOS

PROGRAMA - 1S047A1 - APOYOS A PERSONAS CON DISCAPACIDAD

DEFINICIÓN	BENEFICIARIOS		
	TIPO	TOTAL	HOMBRES

Contribuir a que las personas con discapacidad en situación de pobreza del Estado de Chihuahua logren mejorar su calidad de vida mediante apoyos, la vinculación a la actividad productiva y servicios que mejoren su salud física y mental.

7,053 3,526 3,527

Indicadores y Recursos Destinados a la Atención de Personas con Discapacidad

OBJETIVO A MEDIR		DATOS DEL INDICADOR	
NIVEL	RESUMEN NARRATIVO	NOMBRE	FÓRMULA
ACTIVIDAD C0401	Publicación de Convocatoria	Porcentaje convocatorias publicadas	de (CPUB/CPRO) *100 CPUB = Convocatorias publicadas CPRO = Convocatorias programada
ACTIVIDAD C0402	Aprobación de Beneficiarios para apoyos económicos.	Porcentaje beneficiarios aprobados	de (BA/BP)*100 BA = Beneficiarios aprobados BP = Beneficiarios programados
COMPONENTE C05	Apoyos en especie a personas con discapacidad otorgados	Porcentaje apoyos especie otorgados	de (AESO/AESP) en *100 AESO = Apoyos en especie otorgados AESP = Apoyos en especie programados
ACTIVIDAD C0501	Publicación de convocatoria	Porcentaje convocatorias publicadas	de (CPUB/CPRO) *100 CPUB = Convocatorias publicadas CPRO = Convocatorias programadas

1.00 1.00 100.00

5,646.00 5,646.00 100.00

24,450.00 24,450.00 100.00

1.00 1.00 100.00



GOBIERNO DEL ESTADO DE CHIHUAHUA
Presupuesto de Egresos para el Ejercicio Fiscal 2025
Presupuesto Basado en Resultados
Indicadores Transversales

105 - SECRETARÍA DE DESARROLLO HUMANO Y BIEN COMÚN

ALINEACIÓN AL PLAN ESTATAL DE DESARROLLO

E102T4 - SALUD, DESARROLLO HUMANO E IDENTIDAD CHIHUAHUA - INCLUSIÓN SOCIAL Y SUJETOS PRIORITARIOS - RESPETO DE LOS DERECHOS HUMANOS

PROGRAMA - 1S047A1 - APOYOS A PERSONAS CON DISCAPACIDAD

DEFINICIÓN	BENEFICIARIOS		
	TIPO	TOTAL	HOMBRES
		7,053	3,526
			3,527

Contribuir a que las personas con discapacidad en situación de pobreza del Estado de Chihuahua logren mejorar su calidad de vida mediante apoyos, la vinculación a la actividad productiva y servicios que mejoren su salud física y mental.

Indicadores y Recursos Destinados a la Atención de Personas con Discapacidad

OBJETIVO A MEDIR		DATOS DEL INDICADOR	
NIVEL	RESUMEN NARRATIVO	NOMBRE	FÓRMULA
ACTIVIDAD C0502	Aprobación de beneficiarios	Porcentaje de beneficiarios aprobados de aparatos funcionales	$\frac{BAAF}{BPAF} \times 100$
		de aparatos funcionales	$\frac{BAAF}{BPAF} \times 100$
		de aparatos alimenticios	$\frac{BA}{BPAA} \times 100$
		de eventos realizados	$\frac{EER}{EEP} \times 100$
ACTIVIDAD C0503	Realización de eventos para entrega de apoyos	Porcentaje de aparatos aprobados de aparatos alimenticios	$\frac{BAAF}{BPAF} \times 100$
		de aparatos alimenticios	$\frac{BA}{BPAA} \times 100$
		de eventos de entrega realizados	$\frac{EER}{EEP} \times 100$
		de eventos de entrega programados	$\frac{EER}{EEP} \times 100$



GOBIERNO DEL ESTADO DE CHIHUAHUA
Presupuesto de Egresos para el Ejercicio Fiscal 2025
Presupuesto Basado en Resultados
Indicadores Transversales

107 - SECRETARÍA DE EDUCACIÓN Y DEPORTE

ALINEACIÓN AL PLAN ESTATAL DE DESARROLLO

E104T4 - SALUD, DESARROLLO HUMANO E IDENTIDAD CHIHUAHUA - EDUCACIÓN - RESPETO DE LOS DERECHOS HUMANOS

PROGRAMA - 1S001A1 - PROGRAMA ESTATAL DE BECAS Y APOYOS EDUCATIVOS

DEFINICIÓN	BENEFICIARIOS		
	TIPO	TOTAL	HOMBRES
Apoyos económicos para estudiantes de educación básica, media superior y Estudiantes superior en situación vulnerable inscritos en escuelas públicas para garantizar su permanencia dentro del sistema educativo estatal y para su formación integral promoviendo la equidad de oportunidades educativas.	Estudiantes	24,892	11,509

Indicadores y Recursos Destinados a la Atención de Personas con Discapacidad

NIVEL	OBJETIVO A MEDIR	RESUMEN NARRATIVO	NOMBRE	DATOS DEL INDICADOR		
				FÓRMULA	META	
ACTIVIDAD C0102	Validación de solicitudes de apoyos económicos	Validación de solicitudes de apoyos económicos	Porcentaje solicitudes de apoyos económicos validadas	de (SAE_V/SAE_R)*100	SAE_V = Solicitudes de apoyos económicos validadas SAE_R = Solicitudes de apoyos económicos recibidas	100.00
ACTIVIDAD C0104	Realización de trámite de pago para apoyos económicos	Realización de trámite de pago para apoyos económicos	Porcentaje trámites de pago para apoyos económicos aprobados	de (TPAE_A/TPAE_P)*100	TPAE_A = Tramites de pago para apoyos económicos aprobados TPAE_P = Tramites de pago para apoyos económicos presentados	100.00
ACTIVIDAD C0201	Supervisión del registro de participantes	Supervisión del registro de estudiantes participantes	Porcentaje registros estudiantes realizados	de (RER/REP) de *100	RER = Registros de Estudiantes Realizados REP = Registros de Estudiantes Programados	100.00



GOBIERNO DEL ESTADO DE CHIHUAHUA
Presupuesto de Egresos para el Ejercicio Fiscal 2025
Presupuesto Basado en Resultados
Indicadores Transversales

107 - SECRETARÍA DE EDUCACIÓN Y DEPORTE

ALINEACIÓN AL PLAN ESTATAL DE DESARROLLO

E104T4 - SALUD, DESARROLLO HUMANO E IDENTIDAD CHIHUAHUA - EDUCACIÓN - RESPETO DE LOS DERECHOS HUMANOS

PROGRAMA - 2E043C1 - COBERTURA EN EDUCACIÓN BÁSICA

DEFINICIÓN	BENEFICIARIOS		
	TIPO	TOTAL	HOMBRES

Garantizar el derecho al servicio educativo a la población de 3 a 14 años de edad Población en los diferentes niveles y modalidades de la educación básica, promoviendo cursen en el nivel que correspondan a la edad, con una visión inclusiva, equitativa y con perspectiva de género.		652,974	334,445	318,529
--	--	---------	---------	---------

Indicadores y Recursos Destinados a la Atención de Personas con Discapacidad

OBJETIVO A MEDIR		DATOS DEL INDICADOR	
NIVEL	RESUMEN NARRATIVO	NOMBRE	FÓRMULA
C0102	Realización de trámites para operación de la educación básica	Porcentaje de trámites realizados para la operación de la educación básica	TROEB = Trámites Realizados para la Operación de la Educación Básica. TPOEB = Trámites Programados para la Operación de la Educación Básica.
COMPONENTE C02	Servicios de educación especial en escuelas públicas proporcionados	Porcentaje de estudiantes con servicios de educación especial en escuelas públicas	ESEAEAP = Estudiantes con servicios de educación especial proporcionados en escuelas públicas. EEAP = Todos los estudiantes de Educación Básica Públicas
			19,800.00
			652,974.00
			3.03
			100.00
			4,000.00
			4,000.00



GOBIERNO DEL ESTADO DE CHIHUAHUA
Presupuesto de Egresos para el Ejercicio Fiscal 2025
Presupuesto Basado en Resultados
Indicadores Transversales

107 - SECRETARÍA DE EDUCACIÓN Y DEPORTE

ALINEACIÓN AL PLAN ESTATAL DE DESARROLLO

E104T4 - SALUD, DESARROLLO HUMANO E IDENTIDAD CHIHUAHUA - EDUCACIÓN - RESPETO DE LOS DERECHOS HUMANOS

PROGRAMA - 2E043C1 - COBERTURA EN EDUCACIÓN BÁSICA

DEFINICIÓN	BENEFICIARIOS		
	TIPO	TOTAL	HOMBRES

Garantizar el derecho al servicio educativo a la población de 3 a 14 años de edad Población en los diferentes niveles y modalidades de la educación básica, promoviendo cursos en el nivel que correspondan a la edad, con una visión inclusiva, equitativa y con perspectiva de género.		652,974	318,529
		334,445	

Indicadores y Recursos Destinados a la Atención de Personas con Discapacidad

OBJETIVO A MEDIR		DATOS DEL INDICADOR	
NIVEL	RESUMEN NARRATIVO	FÓRMULA	META
C0201	Asignación de docentes en escuelas Promedio de educación especial del subsistema estatal	$TDEESE/TEE$ de educación especial del Subsistema Estatal	7.75
	de docentes de escuelas de educación especial del Subsistema Estatal	$TDEESE = \text{Total de docentes de educación especial del Subsistema Estatal}$	403.00
	de educación especial del Subsistema Estatal	$TEEESE = \text{Total de escuelas de educación especial del Subsistema Estatal}$	52.00



GOBIERNO DEL ESTADO DE CHIHUAHUA
Presupuesto de Egresos para el Ejercicio Fiscal 2025
Presupuesto Basado en Resultados
Indicadores Transversales

108 - SECRETARÍA DE TRABAJO Y PREVISIÓN SOCIAL

ALINEACIÓN AL PLAN ESTATAL DE DESARROLLO

E203T4 - CRECIMIENTO ECONÓMICO, INNOVADOR Y COMPETITIVO - CAPITAL HUMANO Y EMPLEO - RESPETO DE LOS DERECHOS HUMANOS

PROGRAMA - 1S037A1 - APOYOS PARA EL EMPLEO EN EL ESTADO DE CHIHUAHUA

DEFINICIÓN	BENEFICIARIOS			
	TIPO	TOTAL	MUJERES	HOMBRES
Proporcionar servicios de vinculación y apoyo económico a la población Población económicamente activa desempleada en el estado de Chihuahua, con el objetivo de facilitar su inserción en empleos o actividades productivas.		7,402	4,117	3,285

Indicadores y Recursos Destinados a la Atención de Personas con Discapacidad

OBJETIVO A MEDIR		DATOS DEL INDICADOR			
NIVEL	RESUMEN NARRATIVO	NOMBRE	FÓRMULA	META	
ACTIVIDAD C0301	Concertación de vacantes para técnicos y profesionistas en centros de trabajo	de vacantes para los vacantes para RP)*100 personas técnicas y profesionistas concertadas	VPTPR/VPTP técnicas y profesionistas registradas VPTPRP = Vacantes para personas técnicas y profesionistas registradas programadas	5,000.00 5,000.00	100.00
ACTIVIDAD C0302	Concertación de vacantes con grupos vulnerados y general	de vacantes para personas de avance de personas en vacantes concertadas	de (VC/VP)*100 VC = Vacantes concertadas VP = Vacantes Programadas	22,000.00 22,000.00	100.00

GOBIERNO DEL ESTADO DE CHIHUAHUA
Presupuesto de Egresos para el Ejercicio Fiscal 2025
Presupuesto Basado en Resultados
Indicadores Transversales

108 - SECRETARÍA DE TRABAJO Y PREVISIÓN SOCIAL

ALINEACIÓN AL PLAN ESTATAL DE DESARROLLO

E210T4 - CRECIMIENTO ECONÓMICO, INNOVADOR Y COMPETITIVO - JUSTICIA LABORAL - RESPETO DE LOS DERECHOS HUMANOS

PROGRAMA - 2E014C1 - JUSTICIA LABORAL

DEFINICIÓN	BENEFICIARIOS		
	TIPO	TOTAL	HOMBRES
Fomenta el cumplimiento de la legislación laboral, el respeto de los derechos de Población las y los trabajadores del Estado de Chihuahua, mediante la impartición de justicia en forma correcta, transparente y pronta.		55,000	27,500
			27,500

Indicadores y Recursos Destinados a la Atención de Personas con Discapacidad

OBJETIVO A MEDIR		DATOS DEL INDICADOR	
NIVEL	RESUMEN NARRATIVO	NOMBRE	FÓRMULA
ACTIVIDAD C0301	Emisión de laudos	Porcentaje de laudos emitidos por las Juntas Locales de Conciliación y Arbitraje	$\frac{LE}{LP} \times 100$ LE = Laudos emitidos LP = Laudos programados
			5,500.00
			5,500.00
			100.00

GOBIERNO DEL ESTADO DE CHIHUAHUA
Presupuesto de Egresos para el Ejercicio Fiscal 2025
Presupuesto Basado en Resultados
Indicadores Transversales

115 - FISCALÍA GENERAL DEL ESTADO

ALINEACIÓN AL PLAN ESTATAL DE DESARROLLO

E404T4 - SEGURIDAD HUMANA Y PROCURACIÓN DE JUSTICIA - PROCURACIÓN DE JUSTICIA - RESPETO DE LOS DERECHOS HUMANOS

PROGRAMA - 2E081C1 - PROGRAMA INSTITUCIONAL DE ATENCIÓN A VÍCTIMAS

DEFINICIÓN

Comprende el conjunto de procedimientos, acciones y principios fundamentales para proporcionar atención, asistencia y reparación integral a víctimas directas, indirectas y/o potenciales del delito y/o de violaciones de Derechos Humanos, con un enfoque de género diferencial y especializado, tendientes a empoderamiento y prevenir la revictimización.

BENEFICIARIOS

TIPO	TOTAL	MUJERES	HOMBRES
	22,484	19,385	3,099

Victimas directas, víctimas directas, indirectas y/o víctimas potenciales del delito y/o de violaciones de Derechos Humanos, con violaciones de Derechos Humanos

Indicadores y Recursos Destinados a la Atención de Personas con Discapacidad

OBJETIVO A MEDIR		DATOS DEL INDICADOR	
NIVEL	RESUMEN NARRATIVO	NOMBRE	FÓRMULA
ACTIVIDAD C0302	Evaluación de las solicitudes de reparación integral del daño.	de evaluaciones realizadas a solicitudes de reparación de daños.	de (ERSRD/ESRD PR)*100 a solicitudes de reparación de daños.
		ERSRD = Evaluaciones realizadas a solicitudes de reparación de daños	12.00
		ESRDPR = Evaluaciones a solicitudes de reparación de daños programadas a realizar	12.00
			100.00



GOBIERNO DEL ESTADO DE CHIHUAHUA
Presupuesto de Egresos para el Ejercicio Fiscal 2025
Presupuesto Basado en Resultados
Indicadores Transversales

401 - SERVICIOS EDUCATIVOS DEL ESTADO DE CHIHUAHUA

ALINEACIÓN AL PLAN ESTATAL DE DESARROLLO

E104T4 - SALUD, DESARROLLO HUMANO E IDENTIDAD CHIHUAHUA - EDUCACIÓN - RESPETO DE LOS DERECHOS HUMANOS

PROGRAMA - 2E206C1 - COBERTURA EN EDUCACIÓN BÁSICA INCLUSIVA

DEFINICIÓN	BENEFICIARIOS		
	TIPO	TOTAL	HOMBRES
Brindar el servicio educativo a la población con derecho a contar con formación básica en sus diferente niveles y modalidades en la entidad, para promover el acceso, permanencia y egreso a la educación básica con una visión inclusiva, equitativa y con respectiva de género, mediante la oferta de escuelas públicas.	Población	472,532	240,506

Indicadores y Recursos Destinados a la Atención de Personas con Discapacidad

OBJETIVO A MEDIR		DATOS DEL INDICADOR	
NIVEL	RESUMEN NARRATIVO	NOMBRE	FÓRMULA
ACTIVIDAD C0301	Impartición del Programa de Educación Primaria	Porcentaje promedio de docentes con avance en el contenido del Programa de estudios del nivel de Educación Primaria	$(D_AVAPEPRI / TDEPRI) * 100$ D_AVAPEPRI = Docentes con avance en el contenido del programa de estudios de Educación Primaria TDEPRI = Total de docentes de Educación Primaria
ACTIVIDAD C0302	Atención de trámites administrativos para la impartición de la Educación Primaria.	Porcentaje de los trámites administrativos para la atención del nivel de Educación Primaria concluidos.	$(TA_CEPRI / TD_EPR) * 100$ TA_CEPRI = Trámites administrativos concluidos de educación Primaria. TDEPRI = Total de docentes de Educación Primaria
			7,152.00
			9,915.00
			2,874.00
			2,926.00
			72.13
			98.22

GOBIERNO DEL ESTADO DE CHIHUAHUA
Presupuesto de Egresos para el Ejercicio Fiscal 2025
Presupuesto Basado en Resultados
Indicadores Transversales

401 - SERVICIOS EDUCATIVOS DEL ESTADO DE CHIHUAHUA

ALINEACIÓN AL PLAN ESTATAL DE DESARROLLO

E104T4 - SALUD, DESARROLLO HUMANO E IDENTIDAD CHIHUAHUA - EDUCACIÓN - RESPETO DE LOS DERECHOS HUMANOS

PROGRAMA - 2E208C1 - SERVICIOS PARA LA CALIDAD EN EDUCACIÓN BÁSICA

DEFINICIÓN	BENEFICIARIOS		
	TIPO	TOTAL	HOMBRES
Brindar los servicios educativos de calidad para las alumnas y alumnos de Escuelas educación básica en escuelas públicas, a través de ambientes escolares propicios para el aprendizaje, con inclusión, equidad y perspectiva de género que generen armonía social.		3,314	0

Indicadores y Recursos Destinados a la Atención de Personas con Discapacidad

NIVEL	OBJETIVO A MEDIR	RESUMEN NARRATIVO	NOMBRE	DATOS DEL INDICADOR			
				FÓRMULA	META		
ACTIVIDAD C0201	Preservación de las escuelas de educación básica federal transferido.	Porcentaje de solicitudes de las escuelas de educación básica federal transferido con necesidades de mejoras atendidas.	de (SENMA/TSMR de las) *100	SENMA = Solicitudes de escuelas con necesidades de mejoras atendidas. TSMR = Total de solicitudes de mejora recibidas	1,141.00 2,159.00	52.85	
ACTIVIDAD C0202	Realización de soporte tecnológico en las escuelas de educación básica públicos	Realización de soporte tecnológico en las escuelas de educación básica federal transferido.	acciones de soporte tecnológico realizadas en las escuelas de educación básica federal transferido.	de (ASTR/ASTP) de *100	ASTR = Acciones de soporte tecnológico realizadas en las escuelas de educación básica federal transferido. ASTP = Acciones de soporte tecnológico en las escuelas de educación básica federal transferido programadas	21,300.00 21,300.00	100.00



GOBIERNO DEL ESTADO DE CHIHUAHUA
Presupuesto de Egresos para el Ejercicio Fiscal 2025
Presupuesto Basado en Resultados
Indicadores Transversales

401 - SERVICIOS EDUCATIVOS DEL ESTADO DE CHIHUAHUA

ALINEACIÓN AL PLAN ESTATAL DE DESARROLLO

E104T4 - SALUD, DESARROLLO HUMANO E IDENTIDAD CHIHUAHUA - EDUCACIÓN - RESPETO DE LOS DERECHOS HUMANOS

PROGRAMA - 2E208C1 - SERVICIOS PARA LA CALIDAD EN EDUCACIÓN BÁSICA

DEFINICIÓN	BENEFICIARIOS		
	TIPO	TOTAL	HOMBRES
Brindar los servicios educativos de calidad para las alumnas y alumnos de Escuelas educación básica en escuelas públicas, a través de ambientes escolares propios para el aprendizaje, con inclusión, equidad y perspectiva de género que generen armonía social.	Escuelas	3,314	0

Indicadores y Recursos Destinados a la Atención de Personas con Discapacidad

OBJETIVO A MEDIR		DATOS DEL INDICADOR	
NIVEL	RESUMEN NARRATIVO	NOMBRE	FÓRMULA
ACTIVIDAD C0302	Distribución de materiales didácticos y de limpieza.	de Distribución de F) los materiales didácticos y de limpieza.	$\frac{\text{TTERP/TEEB}}{\text{escuelas en recoger los paquetes de materiales}}$ $\frac{\text{TEEBF}}{\text{educación básica programadas}}$
			12,897.00 3.49
			3,699.00



GOBIERNO DEL ESTADO DE CHIHUAHUA
Presupuesto de Egresos para el Ejercicio Fiscal 2025
Presupuesto Basado en Resultados
Indicadores Transversales

401 - SERVICIOS EDUCATIVOS DEL ESTADO DE CHIHUAHUA

ALINEACIÓN AL PLAN ESTATAL DE DESARROLLO

E104T4 - SALUD, DESARROLLO HUMANO E IDENTIDAD CHIHUAHUA - EDUCACIÓN - RESPETO DE LOS DERECHOS HUMANOS

PROGRAMA - 2E209C1 - GESTIÓN PARA LA EDUCACIÓN BÁSICA, NORMAL Y POSGRADO

DEFINICIÓN	BENEFICIARIOS		
	TIPO	TOTAL	HOMBRES
Gestión eficaz de los servicios administrativos para la operación de los centros de trabajo mediante una adecuada planeación, control, seguimiento del desempeño y transparencia del recurso ministrado para incrementar la oferta educativa con una visión inclusiva, equitativa, con perspectiva de género y respeto a los derechos humanos.	Centros de trabajo	4,346	0

Indicadores y Recursos Destinados a la Atención de Personas con Discapacidad

OBJETIVO A MEDIR		DATOS DEL INDICADOR	
NIVEL	RESUMEN NARRATIVO	NOMBRE	FÓRMULA
ACTIVIDAD C0102	Profesionalización de personal.	Porcentaje de personal docente y de apoyo de educación básica que recibió capacitación en el trimestre t	$PDNIC_CAP = \frac{PDNIC_CAP}{T_PDPREE} * 100$ Personal docente de educación básica capacitado
			19,522.00
			24,085.00
			81.05
			715.00
			100.00
			715.00



GOBIERNO DEL ESTADO DE CHIHUAHUA
Presupuesto de Egresos para el Ejercicio Fiscal 2025
Presupuesto Basado en Resultados
Indicadores Transversales

401 - SERVICIOS EDUCATIVOS DEL ESTADO DE CHIHUAHUA

ALINEACIÓN AL PLAN ESTATAL DE DESARROLLO

E104T4 - SALUD, DESARROLLO HUMANO E IDENTIDAD CHIHUAHUA - EDUCACIÓN - RESPETO DE LOS DERECHOS HUMANOS

PROGRAMA - 2E209C1 - GESTIÓN PARA LA EDUCACIÓN BÁSICA, NORMAL Y POSGRADO

DEFINICIÓN	BENEFICIARIOS		
	TIPO	TOTAL	HOMBRES
Gestión eficaz de los servicios administrativos para la operación de los centros de trabajo mediante una adecuada planeación, control, seguimiento del desempeño y transparencia del recurso ministrado para incrementar la oferta educativa con una visión inclusiva, equitativa, con perspectiva de género y respeto a los derechos humanos.	Centros de trabajo	4,346	0

Gestión eficaz de los servicios administrativos para la operación de los centros de trabajo mediante una adecuada planeación, control, seguimiento del desempeño y transparencia del recurso ministrado para incrementar la oferta educativa con una visión inclusiva, equitativa, con perspectiva de género y respeto a los derechos humanos.

Indicadores y Recursos Destinados a la Atención de Personas con Discapacidad

OBJETIVO A MEDIR		DATOS DEL INDICADOR	
NIVEL	RESUMEN NARRATIVO	NOMBRE	FÓRMULA
C0102	Profesionalización de personal.	Porcentaje personal de apoyo y asistencia a la educación incorporado y/o promovidos en el sistema de desarrollo profesional de los trabajadores y asistencia a la educación	de (PERS_APOY_INC_PROM = Personal de apoyo y asistencia a la educación incorporados y/o promovidos a la _INS)*100 PERS_APOYASIS_INS = Personal de apoyo y asistencia a la educación inscrito
			1,300.00
			3,000.00
			43.33



GOBIERNO DEL ESTADO DE CHIHUAHUA
Presupuesto de Egresos para el Ejercicio Fiscal 2025
Presupuesto Basado en Resultados
Indicadores Transversales

406 - COLEGIO DE ESTUDIOS CIENTÍFICOS Y TECNOLÓGICOS DEL ESTADO DE CHIHUAHUA

ALINEACIÓN AL PLAN ESTATAL DE DESARROLLO

E104T4 - SALUD, DESARROLLO HUMANO E IDENTIDAD CHIHUAHUA - EDUCACIÓN - RESPETO DE LOS DERECHOS HUMANOS

PROGRAMA - 2E058C1 - COBERTURA EN EDUCACIÓN EN BACHILLERATO TECNOLÓGICO

DEFINICIÓN	BENEFICIARIOS		
	TIPO	TOTAL	HOMBRES

Conceder el derecho a una educación de calidad para todas y todos los Alumnas y alumnos estudiantes, promoviendo una visión inclusiva, equitativa y con enfoque de género, que facilite el acceso, la permanencia y el egreso de la institución educativa.

TIPO	TOTAL	HOMBRES
Alumnas y alumnos	17,345	8,676
		8,669

Indicadores y Recursos Destinados a la Atención de Personas con Discapacidad

OBJETIVO A MEDIR		DATOS DEL INDICADOR	
NIVEL	RESUMEN NARRATIVO	NOMBRE	FÓRMULA
COMPONENTE C01	Atención especializada brindada para alumnos con necesidades prioritarias	Porcentaje de atenciones especializadas a alumnos de pueblos originarios	$\frac{(TAEAAAPO/T AEP) * 100}{TAEAAAPO}$ = Total de atenciones especializadas a alumnos de algún pueblo originario = Total de atenciones especializadas programadas
			560.00
			560.00
			100.00



GOBIERNO DEL ESTADO DE CHIHUAHUA
Presupuesto de Egresos para el Ejercicio Fiscal 2025
Presupuesto Basado en Resultados
Indicadores Transversales

415 - DESARROLLO INTEGRAL DE LA FAMILIA DEL ESTADO DE CHIHUAHUA

ALINEACIÓN AL PLAN ESTATAL DE DESARROLLO

E102T4 - SALUD, DESARROLLO HUMANO E IDENTIDAD CHIHUAHUA - INCLUSIÓN SOCIAL Y SUJETOS PRIORITARIOS - RESPETO DE LOS DERECHOS HUMANOS

PROGRAMA - 1S005A1 - ALIMENTACIÓN Y DESARROLLO AUTOSUSTENTABLE DE LAS FAMILIAS

DEFINICIÓN	BENEFICIARIOS		
	TIPO	TOTAL	HOMBRES

Realizar acciones a fin de que las personas en el Estado de Chihuahua en Personas situación de vulnerabilidad mejoren su calidad de vida, a través de apoyos y orientación alimentaria, desarrollo de comunidades autogestora, aprovechando sus propios recursos y habilidades.

199,354

100,589

98,765

Indicadores y Recursos Destinados a la Atención de Personas con Discapacidad

OBJETIVO A MEDIR		DATOS DEL INDICADOR	
NIVEL	RESUMEN NARRATIVO	NOMBRE	FÓRMULA
FIN	Contribuir a proveer el acceso a la alimentación suficiente, diversa y nutritiva a los grupos vulnerados en este derecho, mejorando así la calidad de vida y contribuyendo a la disminución de los índices de desnutrición, mediante la implementación de acciones para mitigar su seguridad alimentaria	Variación de la Variación y porcentual de 1)-1)*100	$\frac{(NAo_t/NAo_actual - NAo_1)}{NAo_actual} * 100$ NAO_t = Apoyos otorgados en el año actual NAOt_1 = Apoyos otorgados en el año anterior
PROPOSITO	Las personas en situación de pobreza en el estado de Chihuahua presentan bajos índices de inseguridad alimentaria	Variación porcentual de personas que recibieron apoyos	$\frac{(PAT/PAT_1)-1}{PAT_1} * 100$ PAT = Personas apoyadas en el año actual PAT_1 = Personas apoyadas en el año anterior
			314,932.00 237,222.00 199,354.00 167,864.00 18.76



GOBIERNO DEL ESTADO DE CHIHUAHUA
Presupuesto de Egresos para el Ejercicio Fiscal 2025
Presupuesto Basado en Resultados
Indicadores Transversales

415 - DESARROLLO INTEGRAL DE LA FAMILIA DEL ESTADO DE CHIHUAHUA

ALINEACIÓN AL PLAN ESTATAL DE DESARROLLO

E102T4 - SALUD, DESARROLLO HUMANO E IDENTIDAD CHIHUAHUA - INCLUSIÓN SOCIAL Y SUJETOS PRIORITARIOS - RESPETO DE LOS DERECHOS HUMANOS

PROGRAMA - 1S005A1 - ALIMENTACIÓN Y DESARROLLO AUTOSUSTENTABLE DE LAS FAMILIAS

DEFINICIÓN	BENEFICIARIOS			
	TIPO	TOTAL	MUJERES	HOMBRES

Realizar acciones a fin de que las personas en el Estado de Chihuahua en Personas situación de vulnerabilidad mejoren su calidad de vida, a través de apoyos y orientación alimentaria, desarrollo de comunidades autogestoras, aprovechando sus propios recursos y habilidades.

199,354

100,589

98,765

Indicadores y Recursos Destinados a la Atención de Personas con Discapacidad

OBJETIVO A MEDIR		DATOS DEL INDICADOR		
NIVEL	RESUMEN NARRATIVO	NOMBRE	FÓRMULA	META
ACTIVIDAD C0303	Operación y supervisión en los Centros Regionales de Nutrición y Albergue Materno	Porcentaje de los Centros Regionales de Nutrición y Albergue Materno	$(Sr/Sp)*100$	100.00
		de supervisión a los Centros Regionales de Nutrición y Albergue Materno	$Sr = \text{Supervisiones realizadas}$	216.00
			$Sp = \text{Supervisiones programadas}$	216.00
		Porcentaje de proyectos en los Centros Regionales de Nutrición y Albergue Materno	$(Ppr/PPP)*100$	100.00
			$Ppr = \text{Proyectos realizados en los CERENAM}$	1.00
			$PPP = \text{Proyectos programados en los CERENAM}$	1.00



GOBIERNO DEL ESTADO DE CHIHUAHUA
Presupuesto de Egresos para el Ejercicio Fiscal 2025
Presupuesto Basado en Resultados
Indicadores Transversales

415 - DESARROLLO INTEGRAL DE LA FAMILIA DEL ESTADO DE CHIHUAHUA

ALINEACIÓN AL PLAN ESTATAL DE DESARROLLO

E102T4 - SALUD, DESARROLLO HUMANO E IDENTIDAD CHIHUAHUA - INCLUSIÓN SOCIAL Y SUJETOS PRIORITARIOS - RESPETO DE LOS DERECHOS HUMANOS

PROGRAMA - 1S005A1 - ALIMENTACIÓN Y DESARROLLO AUTOSUSTENTABLE DE LAS FAMILIAS

DEFINICIÓN	BENEFICIARIOS		
	TIPO	TOTAL	HOMBRES
Realizar acciones a fin de que las personas en el Estado de Chihuahua en Personas situación de vulnerabilidad mejoren su calidad de vida, a través de apoyos y orientación alimentaria, desarrollo de comunidades autogestora, aprovechando sus propios recursos y habilidades.		199,354	98,765
		100,589	

Indicadores y Recursos Destinados a la Atención de Personas con Discapacidad

OBJETIVO A MEDIR		DATOS DEL INDICADOR	
NIVEL	RESUMEN NARRATIVO	NOMBRE	FÓRMULA
ACTIVIDAD C0403	Distribución de paquetes alimentarios a personas con discapacidad	Porcentaje de paquetes alimentarios a personas con discapacidad	$(\text{PApdD}/\text{PApdP}) * 100$
		de paquetes alimentarios a personas con discapacidad	$\text{PApdD} = \text{Paquetes alimentarios a personas con discapacidad distribuidos}$
		a personas con discapacidad	$\text{PApdP} = \text{Paquetes alimentarios a personas con discapacidad programados}$
			33,120.00
			33,120.00
			100.00



GOBIERNO DEL ESTADO DE CHIHUAHUA
Presupuesto de Egresos para el Ejercicio Fiscal 2025
Presupuesto Basado en Resultados
Indicadores Transversales

415 - DESARROLLO INTEGRAL DE LA FAMILIA DEL ESTADO DE CHIHUAHUA

ALINEACIÓN AL PLAN ESTATAL DE DESARROLLO

E102T4 - SALUD, DESARROLLO HUMANO E IDENTIDAD CHIHUAHUA - INCLUSIÓN SOCIAL Y SUJETOS PRIORITARIOS - RESPETO DE LOS DERECHOS HUMANOS

PROGRAMA - 1S042A1 - REHABILITACIÓN INTEGRAL FÍSICA Y APOYOS FUNCIONALES

DEFINICIÓN	BENEFICIARIOS			
	TIPO	TOTAL	MUJERES	HOMBRES
Contribuir a mejorar la calidad de vida de las personas con discapacidad motriz, Personas con discapacidad auditiva o neurológica; temporal o permanente de grupos vulnerables, dando motriz, auditiva o acceso a servicios de rehabilitación integral y apoyos funcionales neurológica		7,657	4,310	3,347

Indicadores y Recursos Destinados a la Atención de Personas con Discapacidad

NIVEL	OBJETIVO A MEDIR	RESUMEN NARRATIVO	NOMBRE	DATOS DEL INDICADOR	
				FÓRMULA	META
COMPONENTE C01	Rehabilitación otorgados	en los Centros de Rehabilitación Física Integral de los centros de rehabilitación física integral otorgados	de Porcentaje de servicios en los *100 de ScriO/ScriC	de ScriO = Servicios en los centros de rehabilitación integral otorgados	201,118.00
				ScriC = Servicios en los centros del comprometidos rehabilitación integral	201,118.00
ACTIVIDAD C0101	Acciones de rehabilitación de rehabilitación y educación especial CREE Chihuahua	en el centro de rehabilitación y educación especial acciones en el CREE Chihuahua	de (Ar/Ap)*100	Ar = Acciones realizadas	52,643.00
			de (CR/CP)*100	Ap = Acciones programadas	52,643.00
		Porcentaje de consultas brindadas en el CREE	de (CR/CP)*100	CR = Consultas realizadas	4,329.00
			CP = Consultas programadas	CP = Consultas programadas	4,329.00



GOBIERNO DEL ESTADO DE CHIHUAHUA
Presupuesto de Egresos para el Ejercicio Fiscal 2025
Presupuesto Basado en Resultados
Indicadores Transversales

415 - DESARROLLO INTEGRAL DE LA FAMILIA DEL ESTADO DE CHIHUAHUA

ALINEACIÓN AL PLAN ESTATAL DE DESARROLLO

E102T4 - SALUD, DESARROLLO HUMANO E IDENTIDAD CHIHUAHUA - INCLUSIÓN SOCIAL Y SUJETOS PRIORITARIOS - RESPETO DE LOS DERECHOS HUMANOS

PROGRAMA - 1S042A1 - REHABILITACIÓN INTEGRAL FÍSICA Y APOYOS FUNCIONALES

DEFINICIÓN	BENEFICIARIOS		
	TIPO	TOTAL	HOMBRES
Contribuir a mejorar la calidad de vida de las personas con discapacidad motriz, Personas con discapacidad auditiva o neurológica; temporal o permanente de grupos vulnerables, dando motriz, auditiva o acceso a servicios de rehabilitación integral y apoyos funcionales neurológica		7,657	3,347
		4,310	

Indicadores y Recursos Destinados a la Atención de Personas con Discapacidad

NIVEL	OBJETIVO A MEDIR	RESUMEN NARRATIVO	NOMBRE	DATOS DEL INDICADOR	
				FÓRMULA	META
ACTIVIDAD C0101	Acciones de rehabilitación en el centro de rehabilitación y educación especial CREE Chihuahua	Acciones de rehabilitación en el centro de rehabilitación y educación especial CREE Chihuahua	Porcentaje de estudios brindados en el CREE	de (ER/EP)*100	ER = Estudios realizados
					EP = Estudios programados
ACTIVIDAD C0102	Acciones de rehabilitación integral en el centro CRI Cuauhtémoc	Acciones de rehabilitación integral en el centro CRI Cuauhtémoc	Porcentaje de acciones de rehabilitación en el CRI Cuauhtémoc	de (TR/TP)*100	TR = Terapias realizadas
					TP = Terapias programadas
ACTIVIDAD C0102	Acciones de rehabilitación integral en el centro CRI Cuauhtémoc	Acciones de rehabilitación integral en el centro CRI Cuauhtémoc	Porcentaje de acciones de rehabilitación en el CRI Cuauhtémoc	de (ArR/ArP)*100	ArR = Acciones de rehabilitación realizadas
					ArP = Acciones de rehabilitación programadas
ACTIVIDAD C0102	Acciones de rehabilitación integral en el centro CRI Cuauhtémoc	Acciones de rehabilitación integral en el centro CRI Cuauhtémoc	Porcentaje de terapias en el CRI Cuauhtémoc	de (TR/TP)*100	TR = Terapias realizadas
					TP = Terapias programadas



GOBIERNO DEL ESTADO DE CHIHUAHUA
Presupuesto de Egresos para el Ejercicio Fiscal 2025
Presupuesto Basado en Resultados
Indicadores Transversales

415 - DESARROLLO INTEGRAL DE LA FAMILIA DEL ESTADO DE CHIHUAHUA

ALINEACIÓN AL PLAN ESTATAL DE DESARROLLO

E102T4 - SALUD, DESARROLLO HUMANO E IDENTIDAD CHIHUAHUA - INCLUSIÓN SOCIAL Y SUJETOS PRIORITARIOS - RESPETO DE LOS DERECHOS HUMANOS

PROGRAMA - 1S042A1 - REHABILITACIÓN INTEGRAL FÍSICA Y APOYOS FUNCIONALES

DEFINICIÓN	BENEFICIARIOS		
	TIPO	TOTAL	HOMBRES

Contribuir a mejorar la calidad de vida de las personas con discapacidad motriz, Personas con discapacidad auditiva o neurológica; temporal o permanente de grupos vulnerables, dando motriz, auditiva o acceso a servicios de rehabilitación integral y apoyos funcionales		7,657	4,310	3,347
---	--	-------	-------	-------

Indicadores y Recursos Destinados a la Atención de Personas con Discapacidad

NIVEL	RESUMEN NARRATIVO	NOMBRE	DATOS DEL INDICADOR		
			FÓRMULA	META	
ACTIVIDAD C0103	Acciones de rehabilitación en el centro de rehabilitación integral física CRIF Juárez	Porcentaje de acciones de rehabilitación en el CRIF Juárez	$(ArR/ArP)*100$	18,727.00	100.00
		Porcentaje de consultas a personas con discapacidad	$(CR/CP)*100$	608.00	100.00
		Porcentaje de terapias físicas a personas con discapacidad	$(TR/TP)*100$	18,119.00	100.00



GOBIERNO DEL ESTADO DE CHIHUAHUA
Presupuesto de Egresos para el Ejercicio Fiscal 2025
Presupuesto Basado en Resultados
Indicadores Transversales

415 - DESARROLLO INTEGRAL DE LA FAMILIA DEL ESTADO DE CHIHUAHUA

ALINEACIÓN AL PLAN ESTATAL DE DESARROLLO

E102T4 - SALUD, DESARROLLO HUMANO E IDENTIDAD CHIHUAHUA - INCLUSIÓN SOCIAL Y SUJETOS PRIORITARIOS - RESPETO DE LOS DERECHOS HUMANOS

PROGRAMA - 1S042A1 - REHABILITACIÓN INTEGRAL FÍSICA Y APOYOS FUNCIONALES

DEFINICIÓN	BENEFICIARIOS			
	TIPO	TOTAL	MUJERES	HOMBRES
Contribuir a mejorar la calidad de vida de las personas con discapacidad motriz, auditiva o neurológica; temporal o permanente de grupos vulnerables, dando acceso a servicios de rehabilitación integral y apoyos funcionales	Personas con discapacidad motriz, auditiva o neurológica	7,657	4,310	3,347

Indicadores y Recursos Destinados a la Atención de Personas con Discapacidad

OBJETIVO A MEDIR		DATOS DEL INDICADOR			
NIVEL	RESUMEN NARRATIVO	NOMBRE	FÓRMULA	META	
ACTIVIDAD C0104	Acciones de rehabilitación en las unidades básicas de rehabilitación UBR en los diferentes municipios del estado	de las Unidades Básicas de Rehabilitación	de acciones de rehabilitación programadas	$(ArR / ArP) * 100$	100.00
		Porcentaje de terapias a personas con discapacidad	de acciones de rehabilitación programadas	$(TR / TP) * 100$	100.00
COMPONENTE C02	Apoyos complementarios de inclusión otorgados	de apoyos complementarios de inclusión	de inclusión otorgados	$(AciO / AciP) * 100$	100.00
			de inclusión programados	$(AciP / \text{inclusión programados}) * 100$	10,235.00



GOBIERNO DEL ESTADO DE CHIHUAHUA
Presupuesto de Egresos para el Ejercicio Fiscal 2025
Presupuesto Basado en Resultados
Indicadores Transversales

415 - DESARROLLO INTEGRAL DE LA FAMILIA DEL ESTADO DE CHIHUAHUA

ALINEACIÓN AL PLAN ESTATAL DE DESARROLLO

E102T4 - SALUD, DESARROLLO HUMANO E IDENTIDAD CHIHUAHUA - INCLUSIÓN SOCIAL Y SUJETOS PRIORITARIOS - RESPETO DE LOS DERECHOS HUMANOS

PROGRAMA - 1S042A1 - REHABILITACIÓN INTEGRAL FÍSICA Y APOYOS FUNCIONALES

DEFINICIÓN	BENEFICIARIOS			
	TIPO	TOTAL	MUJERES	HOMBRES

Contribuir a mejorar la calidad de vida de las personas con discapacidad motriz, Personas con discapacidad motriz, auditiva o acceso a servicios de rehabilitación integral y apoyos funcionales dando motriz, auditiva o neurológica

3,347

4,310

7,657

Indicadores y Recursos Destinados a la Atención de Personas con Discapacidad

OBJETIVO A MEDIR		DATOS DEL INDICADOR			
NIVEL	RESUMEN NARRATIVO	NOMBRE	FÓRMULA	META	
ACTIVIDAD C0201	Apoyos funcionales entregados	Porcentaje de apoyos funcionales para personas con discapacidad	de (AFe/AFp)*100	AFE = Apoyos funcionales entregados	100.00
		AFp = Apoyos programados		6,676.00	6,676.00
		Porcentaje de otros funcionales	de (OafE/OafP) *100	OafE = Otros apoyos entregados	100.00
		OafP = Otros programados		2,293.00	2,293.00
		Porcentaje de reparaciones y modificaciones a prótesis y órtesis	de (ARMpoR/ARM poP)*100	ARMpoR = Ajustes reparaciones modificaciones a prótesis y órtesis realizadas	100.00
		ARMpoP = Ajustes a prótesis y órtesis programadas		30.00	30.00



GOBIERNO DEL ESTADO DE CHIHUAHUA
Presupuesto de Egresos para el Ejercicio Fiscal 2025
Presupuesto Basado en Resultados
Indicadores Transversales

415 - DESARROLLO INTEGRAL DE LA FAMILIA DEL ESTADO DE CHIHUAHUA

ALINEACIÓN AL PLAN ESTATAL DE DESARROLLO

E102T4 - SALUD, DESARROLLO HUMANO E IDENTIDAD CHIHUAHUA - INCLUSIÓN SOCIAL Y SUJETOS PRIORITARIOS - RESPETO DE LOS DERECHOS HUMANOS

PROGRAMA - 1S042A1 - REHABILITACIÓN INTEGRAL FÍSICA Y APOYOS FUNCIONALES

DEFINICIÓN	BENEFICIARIOS		
	TIPO	TOTAL	HOMBRES
Contribuir a mejorar la calidad de vida de las personas con discapacidad motriz, Personas con discapacidad auditiva o neurológica; temporal o permanente de grupos vulnerables, dando motriz, auditiva o acceso a servicios de rehabilitación integral y apoyos funcionales neurológica		7,657	3,347
		4,310	

Indicadores y Recursos Destinados a la Atención de Personas con Discapacidad

OBJETIVO A MEDIR		DATOS DEL INDICADOR			
NIVEL	RESUMEN NARRATIVO	NOMBRE	FÓRMULA	META	
ACTIVIDAD C0201	Apoyos funcionales entregados	Porcentaje de prótesis	de (Pe/Pp)*100	Pe = Prótesis entregadas Pp = Prótesis programadas	100.00
		Porcentaje órtesis	de (Oe/Op)*100	Oe = Órtesis entregadas Op = Órtesis programadas	100.00
		Porcentaje aparatos auditivos	de (AaE/AaP)*100	AaE = Aparatos auditivos entregados AaP = Aparatos auditivos programados	100.00
		Porcentaje sillas de ruedas	de (SRe/SRp)*100	SRe = Sillas de ruedas entregadas SRp = Sillas de ruedas programadas	100.00



GOBIERNO DEL ESTADO DE CHIHUAHUA
Presupuesto de Egresos para el Ejercicio Fiscal 2025
Presupuesto Basado en Resultados
Indicadores Transversales

415 - DESARROLLO INTEGRAL DE LA FAMILIA DEL ESTADO DE CHIHUAHUA

ALINEACIÓN AL PLAN ESTATAL DE DESARROLLO

E102T4 - SALUD, DESARROLLO HUMANO E IDENTIDAD CHIHUAHUA - INCLUSIÓN SOCIAL Y SUJETOS PRIORITARIOS - RESPETO DE LOS DERECHOS HUMANOS

PROGRAMA - 1S042A1 - REHABILITACIÓN INTEGRAL FÍSICA Y APOYOS FUNCIONALES

DEFINICIÓN	BENEFICIARIOS		
	TIPO	TOTAL	HOMBRES

Contribuir a mejorar la calidad de vida de las personas con discapacidad motriz, Personas con discapacidad motriz, auditiva o acceso a servicios de rehabilitación integral y apoyos funcionales dando motriz, auditiva o neurológica	7,657	4,310	3,347
---	-------	-------	-------

Indicadores y Recursos Destinados a la Atención de Personas con Discapacidad

OBJETIVO A MEDIR		DATOS DEL INDICADOR	
NIVEL	RESUMEN NARRATIVO	NOMBRE	FÓRMULA
ACTIVIDAD C0202	Credencialización de las personas con discapacidad otorgadas	Porcentaje de credenciales de persona con discapacidad otorgadas	$\frac{Co}{(Co/Cp)*100}$
			$\frac{3,559.00}{3,559.00} = 100.00$
ACTIVIDAD C0301	Capacitación en los centros y unidades de rehabilitación realizadas	Porcentaje de capacitaciones a personal de los centros y unidades de rehabilitación	$\frac{Cr}{(Cr/Cp)*100}$
			$\frac{4.00}{4.00} = 100.00$



GOBIERNO DEL ESTADO DE CHIHUAHUA
Presupuesto de Egresos para el Ejercicio Fiscal 2025
Presupuesto Basado en Resultados
Indicadores Transversales

415 - DESARROLLO INTEGRAL DE LA FAMILIA DEL ESTADO DE CHIHUAHUA

ALINEACIÓN AL PLAN ESTATAL DE DESARROLLO

E102T4 - SALUD, DESARROLLO HUMANO E IDENTIDAD CHIHUAHUA - INCLUSIÓN SOCIAL Y SUJETOS PRIORITARIOS - RESPETO DE LOS DERECHOS HUMANOS

PROGRAMA - 1S042A1 - REHABILITACIÓN INTEGRAL FÍSICA Y APOYOS FUNCIONALES

DEFINICIÓN	BENEFICIARIOS			
	TIPO	TOTAL	MUJERES	HOMBRES

Contribuir a mejorar la calidad de vida de las personas con discapacidad motriz, Personas con discapacidad auditiva o neurológica; temporal o permanente de grupos vulnerables, dando motriz, auditiva o acceso a servicios de rehabilitación integral y apoyos funcionales neurológica

3,347

4,310

7,657

Indicadores y Recursos Destinados a la Atención de Personas con Discapacidad

OBJETIVO A MEDIR		DATOS DEL INDICADOR		
NIVEL	RESUMEN NARRATIVO	NOMBRE	FÓRMULA	META
ACTIVIDAD C0302	Equipamiento de la red de rehabilitación	Porcentaje de acciones de equipamiento en centros y unidades de rehabilitación	$Aed = \text{Acciones de equipamiento realizadas} \times 100$ $Aep = \text{Acciones de equipamiento programadas}$	2.00 2.00 100.00
ACTIVIDAD C0303	Acciones de control de calidad en los centros y unidades de rehabilitación que ofrecen los centros de rehabilitación	Porcentaje de acciones de control de calidad en centros y unidades de rehabilitación	$AccR = \text{Acciones de control de calidad realizadas} \times 100$ $AccP = \text{Acciones de control de calidad programadas}$	173.00 173.00 100.00



GOBIERNO DEL ESTADO DE CHIHUAHUA
Presupuesto de Egresos para el Ejercicio Fiscal 2025
Presupuesto Basado en Resultados
Indicadores Transversales

415 - DESARROLLO INTEGRAL DE LA FAMILIA DEL ESTADO DE CHIHUAHUA

ALINEACIÓN AL PLAN ESTATAL DE DESARROLLO

E102T4 - SALUD, DESARROLLO HUMANO E IDENTIDAD CHIHUAHUA - INCLUSIÓN SOCIAL Y SUJETOS PRIORITARIOS - RESPETO DE LOS DERECHOS HUMANOS

PROGRAMA - 1S045A1 - GESTIÓN SOCIAL Y ATENCIÓN A LA CIUDADANÍA

DEFINICIÓN	BENEFICIARIOS		
	TIPO	TOTAL	HOMBRES

Realizar actividades que mejoren la calidad de vida de personas en situación vulnerable, mediante apoyos de asistencia social emergente y acciones de subsidiariedad; logrando así ayudar a la ciudadanía chihuahuense que presenta más necesidades

		26,775	13,387	13,388
--	--	--------	--------	--------

Indicadores y Recursos Destinados a la Atención de Personas con Discapacidad

OBJETIVO A MEDIR		DATOS DEL INDICADOR		
NIVEL	RESUMEN NARRATIVO	NOMBRE	FÓRMULA	META
ACTIVIDAD C0101	Acciones para otorgamiento de apoyos emergentes por necesidades de asistencia social	Porcentaje de acciones otorgamiento de apoyos emergentes de (Aaee/Aaep) para *100	Aaee = Acciones para otorgamiento de apoyos emergentes efectuados Aaep = Acciones para otorgamiento de apoyos emergentes programados	5,280.00 5,280.00
ACTIVIDAD C0102	Apoyos emergentes de asistencia social a usuarios con vulnerados	Porcentaje de derechos apoyos emergentes otorgados de (AEO/AEP) *100	AEO = Apoyos emergentes otorgados AEP = Apoyos emergentes programados	13,200.00 13,200.00
ACTIVIDAD C0201	Operación de gestiones de asistencia social emergente	Porcentaje gestiones asistencia social atendidas de (Gasea/Gasep) de *100	Gasea = Gestiones de asistencia social emergente atendidas Gasep = Gestiones de asistencia social emergente programadas	2,112.00 2,112.00



GOBIERNO DEL ESTADO DE CHIHUAHUA
Presupuesto de Egresos para el Ejercicio Fiscal 2025
Presupuesto Basado en Resultados
Indicadores Transversales

415 - DESARROLLO INTEGRAL DE LA FAMILIA DEL ESTADO DE CHIHUAHUA

ALINEACIÓN AL PLAN ESTATAL DE DESARROLLO

E102T4 - SALUD, DESARROLLO HUMANO E IDENTIDAD CHIHUAHUA - INCLUSIÓN SOCIAL Y SUJETOS PRIORITARIOS - RESPETO DE LOS DERECHOS HUMANOS

PROGRAMA - 1S045A1 - GESTIÓN SOCIAL Y ATENCIÓN A LA CIUDADANÍA

DEFINICIÓN	BENEFICIARIOS		
	TIPO	TOTAL	HOMBRES
Realizar actividades que mejoren la calidad de vida de personas en situación vulnerable, mediante apoyos de asistencia social emergente y acciones de vulnerabilidad y subsidiariedad; logrando así ayudar a la ciudadanía chihuahuense que presenta marginación más necesidades		26,775	13,387
			13,388

Realizar actividades que mejoren la calidad de vida de personas en situación vulnerable, mediante apoyos de asistencia social emergente y acciones de vulnerabilidad y subsidiariedad; logrando así ayudar a la ciudadanía chihuahuense que presenta marginación más necesidades

Indicadores y Recursos Destinados a la Atención de Personas con Discapacidad

OBJETIVO A MEDIR		DATOS DEL INDICADOR	
NIVEL	RESUMEN NARRATIVO	NOMBRE	FÓRMULA
ACTIVIDAD C0202	Realización de eventos especiales	Porcentaje de eventos especiales apoyados	EFEA = Eventos en fechas especiales apoyados
		en *100	EFEP = Eventos en fechas especiales programados
			3.00
			3.00
			100.00

GOBIERNO DEL ESTADO DE CHIHUAHUA
Presupuesto de Egresos para el Ejercicio Fiscal 2025
Presupuesto Basado en Resultados
Indicadores Transversales

415 - DESARROLLO INTEGRAL DE LA FAMILIA DEL ESTADO DE CHIHUAHUA

ALINEACIÓN AL PLAN ESTATAL DE DESARROLLO

E102T4 - SALUD, DESARROLLO HUMANO E IDENTIDAD CHIHUAHUA - INCLUSIÓN SOCIAL Y SUJETOS PRIORITARIOS - RESPETO DE LOS DERECHOS HUMANOS

PROGRAMA - 2E092C1 - ATENCIÓN INTEGRAL PARA LA PROTECCIÓN Y RESTITUCIÓN DE DERECHOS

DEFINICIÓN	BENEFICIARIOS		
	TIPO	TOTAL	HOMBRES

Proteger y procurar la restitución integral de los derechos que hayan sido vulnerados de las niñas, niños y adolescentes, así como personas en situación de vulnerabilidad. Mediante la determinación, coordinación y seguimiento de medidas de protección especial, así como actividades encaminadas a fomentar una cultura de atención y protección honesta, responsable y total, en beneficio de los derechos humanos de los usuarios.	Niñas, niños, adolescentes y adultos en situación vulnerable	21,294	12,143	9,151
---	--	--------	--------	-------

Indicadores y Recursos Destinados a la Atención de Personas con Discapacidad

OBJETIVO A MEDIR		DATOS DEL INDICADOR			
NIVEL	RESUMEN NARRATIVO	NOMBRE	FÓRMULA	META	
FIN	Contribuir a proteger y procurar la restitución integral de los derechos que hayan sido vulnerados de niñas, niños y adolescentes con discapacidad, adultos tutelados y demás sujetos mediante una integral que requieran del DIF Estatal, para sociedad en la cual sus derechos garantizados	Porcentaje de los derechos apoyos a la población de personas estado de vulnerabilidad sociales beneficiada a atención social programa de las atribuciones para tener una sociedad en la cual todos tengan sus derechos garantizados	de (ANNABP/ANN a la AVS) ⁿ *100 en estado de vulnerabilidad a través del programa de apoyo social	ANNABP = Apoyos a adolescentes beneficiados por el programa ANNASVS = Apoyos a adolescentes en vulnerabilidad social	100.00 780,155.00 780,155.00



GOBIERNO DEL ESTADO DE CHIHUAHUA
Presupuesto de Egresos para el Ejercicio Fiscal 2025
Presupuesto Basado en Resultados
Indicadores Transversales

415 - DESARROLLO INTEGRAL DE LA FAMILIA DEL ESTADO DE CHIHUAHUA

ALINEACIÓN AL PLAN ESTATAL DE DESARROLLO

E102T4 - SALUD, DESARROLLO HUMANO E IDENTIDAD CHIHUAHUA - INCLUSIÓN SOCIAL Y SUJETOS PRIORITARIOS - RESPETO DE LOS DERECHOS HUMANOS

PROGRAMA - 2E092C1 - ATENCIÓN INTEGRAL PARA LA PROTECCIÓN Y RESTITUCIÓN DE DERECHOS

DEFINICIÓN	BENEFICIARIOS			
	TIPO	TOTAL	MUJERES	HOMBRES
Proteger y procurar la restitución integral de los derechos que hayan sido Niñas, niños, adolescentes vulnerados de las niñas, niños y adolescentes, así como personas en situación de y adultos en situación vulnerable. Mediante la determinación, coordinación y seguimiento de medidas vulnerable de protección especial, así como actividades encaminadas a fomentar una cultura de atención y protección honesta, responsable y total, en beneficio de los derechos humanos de los usuarios.		21,294	12,143	9,151

Indicadores y Recursos Destinados a la Atención de Personas con Discapacidad

NIVEL	OBJETIVO A MEDIR	RESUMEN NARRATIVO	NOMBRE	DATOS DEL INDICADOR		
				FÓRMULA	META	
PROPOSITO	Las niñas, niños, adolescentes y adolescentes en situación de niñas, niños, adolescentes tienen eficiente atención de vulnerabilidad para la restitución de derechos	Porcentaje de niñas, niños, adolescentes y personas en situación de vulnerabilidad atendidos	de (NNAPSV/ANN niños, APSV)*100	NNAPSV = Niñas, niños, adolescentes y personas en situación de vulnerabilidad	21,294.00	1.32
ACTIVIDAD C0102	Atención integral para la restitución de los derechos de niñas, niños y adolescentes, mayores y en situación de discapacidad	Porcentaje de acciones de atención integral realizadas	de (AmpR/AmpP) de *100	AmpR = Acciones de medidas de protección realizadas AmpP = Acciones de medidas de protección programadas	142,808.00	100.00



GOBIERNO DEL ESTADO DE CHIHUAHUA
Presupuesto de Egresos para el Ejercicio Fiscal 2025
Presupuesto Basado en Resultados
Indicadores Transversales

415 - DESARROLLO INTEGRAL DE LA FAMILIA DEL ESTADO DE CHIHUAHUA

ALINEACIÓN AL PLAN ESTATAL DE DESARROLLO

E102T4 - SALUD, DESARROLLO HUMANO E IDENTIDAD CHIHUAHUA - INCLUSIÓN SOCIAL Y SUJETOS PRIORITARIOS - RESPETO DE LOS DERECHOS HUMANOS

PROGRAMA - 2E092C1 - ATENCIÓN INTEGRAL PARA LA PROTECCIÓN Y RESTITUCIÓN DE DERECHOS

DEFINICIÓN	BENEFICIARIOS		
	TIPO	TOTAL	HOMBRES

Proteger y procurar la restitución integral de los derechos que hayan sido niñas, niños, adolescentes vulnerados de las niñas, niños y adolescentes, así como personas en situación de y adultos en situación vulnerable. Mediante la determinación, coordinación y seguimiento de medidas vulnerables de protección especial, así como actividades encaminadas a fomentar una cultura de atención y protección honesta, responsable y total, en beneficio de los derechos humanos de los usuarios.	21,294	12,143	9,151
---	--------	--------	-------

Indicadores y Recursos Destinados a la Atención de Personas con Discapacidad

OBJETIVO A MEDIR	DATOS DEL INDICADOR		
	NIVEL	RESUMEN NARRATIVO	META
ACTIVIDAD C0204	Ejecución directa de acciones de restitución de derechos y adolescentes migrantes	Porcentaje de acciones de restitución de derechos a migrantes realizadas	100.00
		de (AEdrdmR/Aed de rdmP)*100	104,720.00
		de restitución de derechos a migrantes realizadas	104,720.00
		AedrdmP = Acciones de ejecución directa de restitución de derechos a migrantes programadas	



GOBIERNO DEL ESTADO DE CHIHUAHUA
Presupuesto de Egresos para el Ejercicio Fiscal 2025
Presupuesto Basado en Resultados
Indicadores Transversales

415 - DESARROLLO INTEGRAL DE LA FAMILIA DEL ESTADO DE CHIHUAHUA

ALINEACIÓN AL PLAN ESTATAL DE DESARROLLO

E102T4 - SALUD, DESARROLLO HUMANO E IDENTIDAD CHIHUAHUA - INCLUSIÓN SOCIAL Y SUJETOS PRIORITARIOS - RESPETO DE LOS DERECHOS HUMANOS

PROGRAMA - 2E093C1 - ESPARCIMIENTO PARA EL DESARROLLO FAMILIAR

DEFINICIÓN	BENEFICIARIOS		
	TIPO	TOTAL	HOMBRES

Contar con espacios y actividades en el Estado que permitan a la población con Población del Estado de interés en la cultura, ciencia, tecnología, deportes acuáticos y actividades Chihuahua deportivas lúdicas, fortalecer su integración familiar a través de actividades de esparcimiento en entornos de convivencia familiar.	TOTAL	464,503	246,264	218,239
--	-------	---------	---------	---------

Indicadores y Recursos Destinados a la Atención de Personas con Discapacidad

NIVEL	OBJETIVO A MEDIR	RESUMEN NARRATIVO	NOMBRE	DATOS DEL INDICADOR			
				FÓRMULA	META		
ACTIVIDAD C0201	Acciones en el Parque Colibrí	Acciones en el Parque Colibrí	Porcentaje de acciones en el Parque Colibrí realizadas	de (APCr/APAp) realizadas	APCr = Acciones en el Parque Colibrí realizadas	118.00	100.00
			Parque Colibrí realizadas	de (SSMlr/SSMlp) del *100	APAp = Acciones en el Parque Colibrí programadas	118.00	
ACTIVIDAD C0401	Operación de taquilla Museo Interactivo	Semilla Museo Interactivo	Porcentaje servicios semilla interactivo	de (SSMlr/SSMlp) del *100	SSMlr = Servicios de semilla museo interactivo realizados	819.00	100.00
				de (SSMlp) del *100	SSMlp = Servicios de semilla museo interactivo programados	819.00	

TOMO II

**PRESUPUESTO DE
EGRESOS**

EJERCICIO FISCAL 2025

**PERSONAS
JORNALERAS**



**GOBIERNO
DEL ESTADO**



GOBIERNO DEL ESTADO DE CHIHUAHUA
PRESUPUESTO DE EGRESOS 2025
Presupuesto Basado en Resultados

Indicadores y Recursos Destinados a la Atención de Personas Jornaleras

ENTE PÚBLICO		PROGRAMAS Pbr	INDICADORES	IMPORTE
PODER EJECUTIVO		6	14	8,596,226
107 SECRETARÍA DE EDUCACIÓN Y DEPORTE		1	1	500,000
1S001A1 PROGRAMA ESTATAL DE BECAS Y APOYOS EDUCATIVOS		1	1	500,000
108 SECRETARÍA DE TRABAJO Y PREVISIÓN SOCIAL		3	9	6,030,946
1S037A1 APOYOS PARA EL EMPLEO EN EL ESTADO DE CHIHUAHUA		5	5	2,312,126
2E014C1 JUSTICIA LABORAL			1	24,000
2F060C1 CULTURA DE INCLUSIÓN LABORAL			3	3,694,820
115 FISCALÍA GENERAL DEL ESTADO		1	3	1,824,335
2E008C1 INVESTIGACIÓN Y PERSECUCIÓN DEL DELITO			3	1,824,335
126 SECRETARÍA DE SEGURIDAD PÚBLICA		1	1	240,945
2E004C1 PREVENCIÓN DE LA VIOLENCIA Y LA DELINCUENCIA CON PARTICIPACIÓN CIUDADANA			1	240,945
ORGANISMOS DESCENTRALIZADOS		5	20	35,808,457
415 DESARROLLO INTEGRAL DE LA FAMILIA DEL ESTADO DE CHIHUAHUA		5	20	35,808,457
1S005A1 ALIMENTACIÓN Y DESARROLLO AUTOSUSTENTABLE DE LAS FAMILIAS			2	844,144
1S042A1 REHABILITACIÓN INTEGRAL FÍSICA Y APOYOS FUNCIONALES			11	7,946,780
1S045A1 GESTIÓN SOCIAL Y ATENCIÓN A LA CIUDADANÍA			4	14,014,476
2E092C1 ATENCIÓN INTEGRAL PARA LA PROTECCIÓN Y RESTITUCIÓN DE DERECHOS			1	10,609,150
2E093C1 ESPARCIMIENTO PARA EL DESARROLLO FAMILIAR			2	2,393,907
TOTAL GENERAL		11	34	44,404,683



GOBIERNO DEL ESTADO DE CHIHUAHUA
Presupuesto de Egresos para el Ejercicio Fiscal 2025
Presupuesto Basado en Resultados
Indicadores Transversales

107 - SECRETARÍA DE EDUCACIÓN Y DEPORTE

ALINEACIÓN AL PLAN ESTATAL DE DESARROLLO

E104T4 - SALUD, DESARROLLO HUMANO E IDENTIDAD CHIHUAHUA - EDUCACIÓN - RESPETO DE LOS DERECHOS HUMANOS

PROGRAMA - 1S001A1 - PROGRAMA ESTATAL DE BECAS Y APOYOS EDUCATIVOS

DEFINICIÓN	BENEFICIARIOS		
	TIPO	TOTAL	HOMBRES
Apoyos económicos para estudiantes de educación básica, media superior y Estudiantes superior en situación vulnerable inscritos en escuelas públicas para garantizar su permanencia dentro del sistema educativo estatal y para su formación integral promoviendo la equidad de oportunidades educativas.		24,892	11,509
		13,383	

Indicadores y Recursos Destinados a la Atención de Personas Jornaleras

OBJETIVO A MEDIR		DATOS DEL INDICADOR	
NIVEL	RESUMEN NARRATIVO	NOMBRE	FÓRMULA
ACTIVIDAD C0104	Realización de trámite de pago para apoyos económicos	de (TPAE_A/TPAE_P)*100 para apoyos económicos aprobados	TPAE_P = Trámites de pago para apoyos económicos presentados
			38.00
			38.00
			100.00



GOBIERNO DEL ESTADO DE CHIHUAHUA
Presupuesto de Egresos para el Ejercicio Fiscal 2025
Presupuesto Basado en Resultados
Indicadores Transversales

108 - SECRETARÍA DE TRABAJO Y PREVISIÓN SOCIAL

ALINEACIÓN AL PLAN ESTATAL DE DESARROLLO

E203T4 - CRECIMIENTO ECONÓMICO, INNOVADOR Y COMPETITIVO - CAPITAL HUMANO Y EMPLEO - RESPETO DE LOS DERECHOS HUMANOS

PROGRAMA - 1S037A1 - APOYOS PARA EL EMPLEO EN EL ESTADO DE CHIHUAHUA

DEFINICIÓN	BENEFICIARIOS		
	TIPO	TOTAL	HOMBRES
Proporcionar servicios de vinculación y apoyo económico a la población económicamente activa desempleada en el estado de Chihuahua, con el objetivo de facilitar su inserción en empleos o actividades productivas.		7,402	3,285

Indicadores y Recursos Destinados a la Atención de Personas Jornaleras

NIVEL	OBJETIVO A MEDIR	RESUMEN NARRATIVO	NOMBRE	DATOS DEL INDICADOR		
				FÓRMULA	META	
ACTIVIDAD C0103	Impartición de cursos de capacitación para fortalecer habilidades laborales	Porcentaje de cursos impartidos para la empleabilidad	de (CI/CP)*100	CI = Cursos impartidos para la empleabilidad CP = Cursos programados para la empleabilidad	123.00 123.00	100.00
COMPONENTE C02	Apoyos económicos a jornaleras agrícolas para su movilidad laboral otorgados	Porcentaje de apoyos económicos otorgados a personas jornaleras agrícolas	de (AEPJA/APPJA)*100	AEPJA = Apoyos entregados a personas jornaleras agrícolas APPJA = Apoyos programados para personas jornaleras agrícolas	952.00 952.00	100.00
ACTIVIDAD C0201	Publicación de convocatoria para acceder al apoyo de movilidad laboral para personas jornaleras agrícolas	Porcentaje de convocatoria laboral convocatorias publicadas	de (CPML/CPpML)*100	CPML = Convocatorias publicadas de movilidad laboral CPpML = Convocatorias publicadas programadas para movilidad laboral	1.00 1.00	100.00



GOBIERNO DEL ESTADO DE CHIHUAHUA
Presupuesto de Egresos para el Ejercicio Fiscal 2025
Presupuesto Basado en Resultados
Indicadores Transversales

108 - SECRETARÍA DE TRABAJO Y PREVISIÓN SOCIAL

ALINEACIÓN AL PLAN ESTATAL DE DESARROLLO

E203T4 - CRECIMIENTO ECONÓMICO, INNOVADOR Y COMPETITIVO - CAPITAL HUMANO Y EMPLEO - RESPETO DE LOS DERECHOS HUMANOS

PROGRAMA - 1S037A1 - APOYOS PARA EL EMPLEO EN EL ESTADO DE CHIHUAHUA

DEFINICIÓN	BENEFICIARIOS		
	TIPO	TOTAL	HOMBRES
Proporcionar servicios de vinculación y apoyo económico a la población Población económicamente activa desempleada en el estado de Chihuahua, con el objetivo de facilitar su inserción en empleos o actividades productivas.		7,402	3,285

Indicadores y Recursos Destinados a la Atención de Personas Jornaleras

OBJETIVO A MEDIR		DATOS DEL INDICADOR	
NIVEL	RESUMEN NARRATIVO	NOMBRE	FÓRMULA
ACTIVIDAD C0301	Concertación de vacantes para los vacantes para personas técnicas y profesionistas concertadas	de (VPTPR/VPTP para RP)*100	VPTPR = Vacantes para personas técnicas y profesionistas registradas VPTPRP = Vacantes para personas técnicas y profesionistas registradas programadas
			5,000.00 5,000.00
ACTIVIDAD C0302	Concertación de vacantes con los Porcentaje de (VCNP)*100 de grupos vulnerados y personas en vacantes concertadas general	de (VCNP)*100 de	VC = Vacantes concertadas VP = Vacantes Programadas
			22,000.00 22,000.00
			100.00



GOBIERNO DEL ESTADO DE CHIHUAHUA
Presupuesto de Egresos para el Ejercicio Fiscal 2025
Presupuesto Basado en Resultados
Indicadores Transversales

108 - SECRETARÍA DE TRABAJO Y PREVISIÓN SOCIAL

ALINEACIÓN AL PLAN ESTATAL DE DESARROLLO

E210T4 - CRECIMIENTO ECONÓMICO, INNOVADOR Y COMPETITIVO - JUSTICIA LABORAL - RESPETO DE LOS DERECHOS HUMANOS

PROGRAMA - 2E014C1 - JUSTICIA LABORAL

DEFINICIÓN	BENEFICIARIOS		
	TIPO	TOTAL	HOMBRES

Fomenta el cumplimiento de la legislación laboral, el respeto de los derechos de Población las y los trabajadores del Estado de Chihuahua, mediante la impartición de justicia en forma correcta, transparente y pronta.		55,000	27,500	27,500
--	--	--------	--------	--------

Indicadores y Recursos Destinados a la Atención de Personas Jornaleras

OBJETIVO A MEDIR		DATOS DEL INDICADOR		
NIVEL	RESUMEN NARRATIVO	NOMBRE	FÓRMULA	
ACTIVIDAD C0102	Realización de inspecciones en los Porcentaje de (IZRR/IZRP) centros de trabajo en zona rural para procedimientos *100 vigilar y asesorar en el cumplimiento de inspección en zona rural realizados de la normativa laboral	IZRR = Inspecciones en zona rural realizadas IZRP = Inspecciones en zona rural programadas	250.00 250.00	100.00 META



GOBIERNO DEL ESTADO DE CHIHUAHUA
Presupuesto de Egresos para el Ejercicio Fiscal 2025
Presupuesto Basado en Resultados
Indicadores Transversales

108 - SECRETARÍA DE TRABAJO Y PREVISIÓN SOCIAL

ALINEACIÓN AL PLAN ESTATAL DE DESARROLLO

E210T4 - CRECIMIENTO ECONÓMICO, INNOVADOR Y COMPETITIVO - JUSTICIA LABORAL - RESPETO DE LOS DERECHOS HUMANOS

PROGRAMA - 2F060C1 - CULTURA DE INCLUSIÓN LABORAL

DEFINICIÓN	BENEFICIARIOS		
	TIPO	TOTAL	HOMBRES
		71,000	39,382

Armonizar las relaciones entre los factores de la producción del sector laboral, a fin de lograr una cultura de respeto de los derechos humanos y cumplimiento de la legislación laboral vigente, promoviendo en todo momento la inclusión laboral de la población de 15 a más años del Estado de Chihuahua por medio de promoción, gestión y fortalecimiento de alianzas.

Indicadores y Recursos Destinados a la Atención de Personas Jornaleras

NIVEL	OBJETIVO A MEDIR	RESUMEN NARRATIVO	NOMBRE	FÓRMULA	META
ACTIVIDAD C0101	Participación en reuniones de trabajo Interinstitucional	Porcentaje participación de reuniones de trabajo interinstitucional	RTIP = Reuniones de trabajo interinstitucional en las que se participa	26.00	100.00
			RTIPP = Reuniones de trabajo interinstitucional programadas para participar	26.00	
ACTIVIDAD C0201	Elaboración de contenidos sobre las actividades que realiza la Secretaría del Trabajo y Previsión Social y temas relevantes para el sector laboral	Porcentaje elaboración de contenido	CPRDLE = Contenido para promover el respeto de los derechos laborales y las actividades de la dependencia elaborado	2,000.00	100.00
			CPRDLP = Contenido para promover el respeto de los derechos laborales y las actividades de la dependencia programado para su elaboración	2,000.00	

GOBIERNO DEL ESTADO DE CHIHUAHUA
Presupuesto de Egresos para el Ejercicio Fiscal 2025
Presupuesto Basado en Resultados
Indicadores Transversales

108 - SECRETARÍA DE TRABAJO Y PREVISIÓN SOCIAL

ALINEACIÓN AL PLAN ESTATAL DE DESARROLLO

E210T4 - CRECIMIENTO ECONÓMICO, INNOVADOR Y COMPETITIVO - JUSTICIA LABORAL - RESPETO DE LOS DERECHOS HUMANOS

PROGRAMA - 2F060C1 - CULTURA DE INCLUSIÓN LABORAL

DEFINICIÓN	BENEFICIARIOS		
	TIPO	TOTAL	HOMBRES
Armonizar las relaciones entre los factores de la producción del sector laboral, a fin de lograr una cultura de respeto de los derechos humanos y cumplimiento de la legislación laboral vigente, promoviendo en todo momento la inclusión laboral de la población de 15 a más años del Estado de Chihuahua por medio de promoción, gestión y fortalecimiento de alianzas.		71,000	39,382
		31,618	

Indicadores y Recursos Destinados a la Atención de Personas Jornaleras

OBJETIVO A MEDIR		DATOS DEL INDICADOR	
NIVEL	RESUMEN NARRATIVO	NOMBRE	FÓRMULA
ACTIVIDAD C0301	Realización y difusión de convocatorias a los eventos	Porcentaje de convocatorias a eventos difundidas	$\frac{\text{Convocatorias a eventos difundidas}}{\text{Convocatorias a eventos programadas para su difusión}} \times 100$
			26.00
			26.00
			100.00



GOBIERNO DEL ESTADO DE CHIHUAHUA
Presupuesto de Egresos para el Ejercicio Fiscal 2025
Presupuesto Basado en Resultados
Indicadores Transversales

115 - FISCALÍA GENERAL DEL ESTADO

ALINEACIÓN AL PLAN ESTATAL DE DESARROLLO

E404T4 - SEGURIDAD HUMANA Y PROCURACIÓN DE JUSTICIA - PROCURACIÓN DE JUSTICIA - RESPETO DE LOS DERECHOS HUMANOS

PROGRAMA - 2E008C1 - INVESTIGACIÓN Y PERSECUCIÓN DEL DELITO

DEFINICIÓN

BENEFICIARIOS

TIPO	TOTAL	MUJERES	HOMBRES
------	-------	---------	---------

Comprende el conjunto de acciones para investigar con bases técnico científicas, Víctimas, Ofendidos del delito y Personas Atendidas del delito que acuden a denunciar y la debida procuración de justicia.

TOTAL	209,263	88,161	121,102
-------	---------	--------	---------

Indicadores y Recursos Destinados a la Atención de Personas Jornaleras

OBJETIVO A MEDIR		DATOS DEL INDICADOR	
NIVEL	RESUMEN NARRATIVO	NOMBRE	FÓRMULA
ACTIVIDAD C0101	Canalización de las personas víctimas y ofendidas del delito que acuden a denunciar a las diversas unidades.	Porcentaje de Víctimas, Ofendidos de Otros Delitos y Personas canalizadas.	de (VOODPA/VOODPA)*100 de (VOODPAPA = Víctimas, Ofendidos de Otros Delitos y Personas Atendidas Programadas a Atender)
ACTIVIDAD C0201	Investigación inicial de los delitos por parte del Ministerio Público.	Porcentaje de Carpets de Investigación judicializadas por el Delito de Secuestro.	de (CIJDS/CIADS) Carpets de Investigación Judicializadas por el Delito del Secuestro de *100 de (CIADS = Carpets de Investigación Abiertas por el Delito del Secuestro)
			100.00 149,737.00 149,737.00 78.38 29.00 37.00



GOBIERNO DEL ESTADO DE CHIHUAHUA
Presupuesto de Egresos para el Ejercicio Fiscal 2025
Presupuesto Basado en Resultados
Indicadores Transversales

115 - FISCALÍA GENERAL DEL ESTADO

ALINEACIÓN AL PLAN ESTATAL DE DESARROLLO

E404T4 - SEGURIDAD HUMANA Y PROCURACIÓN DE JUSTICIA - PROCURACIÓN DE JUSTICIA - RESPETO DE LOS DERECHOS HUMANOS

PROGRAMA - 2E008C1 - INVESTIGACIÓN Y PERSECUCIÓN DEL DELITO

DEFINICIÓN	BENEFICIARIOS		
	TIPO	TOTAL	HOMBRES

Comprende el conjunto de acciones para investigar con bases técnico científicas, Víctimas, Ofendidos del perseguir y lograr la efectiva resolución de los delitos del fuero común cometidos Delito y Personas en el Estado de Chihuahua, en beneficio de las personas víctimas u ofendidas del Atendidas delito que acuden a denunciar y la debida procuración de justicia.

TIPO	TOTAL	MUJERES	HOMBRES
	209,263	88,161	121,102

Indicadores y Recursos Destinados a la Atención de Personas Jornaleras

OBJETIVO A MEDIR		DATOS DEL INDICADOR	
NIVEL	RESUMEN NARRATIVO	NOMBRE	FÓRMULA
ACTIVIDAD C0203	Realización de audiencias por parte del Ministerio Público.	Porcentaje de audiencias realizadas ante el poder judicial por el Ministerio Público durante el proceso penal.	$\frac{\text{de (ARMP/AMPP R)*100}}{\text{ARMP = Audiencias Realizadas por parte del Ministerio Público}}$ $\frac{\text{AMPPR = Audiencias por parte del Ministerio Público Programadas a Realizar}}{\text{Realizar}}$
			49,614.00 49,614.00 100.00



GOBIERNO DEL ESTADO DE CHIHUAHUA
Presupuesto de Egresos para el Ejercicio Fiscal 2025
Presupuesto Basado en Resultados
Indicadores Transversales

126 - SECRETARÍA DE SEGURIDAD PÚBLICA

ALINEACIÓN AL PLAN ESTATAL DE DESARROLLO

E401T1 - SEGURIDAD HUMANA Y PROCURACIÓN DE JUSTICIA - SEGURIDAD CIUDADANA - PARTICIPACIÓN CIUDADANA

PROGRAMA - 2E004C1 - PREVENCIÓN DE LA VIOLENCIA Y LA DELINCUENCIA CON PARTICIPACIÓN CIUDADANA

DEFINICIÓN	BENEFICIARIOS		
	TIPO	TOTAL	HOMBRES

Comprende la planeación, implementación, evaluación y seguimiento de políticas públicas en materia de prevención social de la violencia y la delincuencia, con el objetivo de reducir los factores de riesgo y causas que las generan, mediante participación coordinada entre el gobierno y municipios del estado de Chihuahua con incidencia delictiva

Mujeres, hombres, niñas y niños del estado de Chihuahua en municipios con alta incidencia delictiva

40,000

20,000

20,000

Indicadores y Recursos Destinados a la Atención de Personas Jornaleras

OBJETIVO A MEDIR		DATOS DEL INDICADOR	
NIVEL	RESUMEN NARRATIVO	NOMBRE	FÓRMULA
C0101	Realización de acciones de vinculación	de acciones de vinculación realizadas	de (AVR/AVP)*100 AVR = Acciones de vinculación realizadas AVP = Acciones de vinculación programadas
			50.00
			50.00
			100.00



GOBIERNO DEL ESTADO DE CHIHUAHUA
Presupuesto de Egresos para el Ejercicio Fiscal 2025
Presupuesto Basado en Resultados
Indicadores Transversales

415 - DESARROLLO INTEGRAL DE LA FAMILIA DEL ESTADO DE CHIHUAHUA

ALINEACIÓN AL PLAN ESTATAL DE DESARROLLO

E102T4 - SALUD, DESARROLLO HUMANO E IDENTIDAD CHIHUAHUA - INCLUSIÓN SOCIAL Y SUJETOS PRIORITARIOS - RESPETO DE LOS DERECHOS HUMANOS

PROGRAMA - 1S005A1 - ALIMENTACIÓN Y DESARROLLO AUTOSUSTENTABLE DE LAS FAMILIAS

DEFINICIÓN	BENEFICIARIOS		
	TIPO	MUJERES	HOMBRES

Realizar acciones a fin de que las personas en el Estado de Chihuahua en Personas situación de vulnerabilidad mejoren su calidad de vida, a través de apoyos y orientación alimentaria, desarrollo de comunidades autogestora, aprovechando sus propios recursos y habilidades.

199,354 100,589 98,765

Indicadores y Recursos Destinados a la Atención de Personas Jornaleras

NIVEL	RESUMEN NARRATIVO	NOMBRE	DATOS DEL INDICADOR		
			FÓRMULA	META	
ACTIVIDAD C0303	Operación y supervisión en los Centros Regionales de Albergue Materno	Porcentaje de supervisión a los Centros Regionales de Nutrición y Albergue Materno	$Sr = \text{Supervisiones realizadas}$ $Sp = \text{Supervisiones programadas}$	216.00 216.00	100.00
		Porcentaje de proyectos en los Centros Regionales de Nutrición y Albergue Materno	$Ppr = \text{Proyectos realizados en los CERENAM}$ $Ppp = \text{Proyectos programados en los CERENAM}$	1.00 1.00	100.00

GOBIERNO DEL ESTADO DE CHIHUAHUA
Presupuesto de Egresos para el Ejercicio Fiscal 2025
Presupuesto Basado en Resultados
Indicadores Transversales

415 - DESARROLLO INTEGRAL DE LA FAMILIA DEL ESTADO DE CHIHUAHUA

ALINEACIÓN AL PLAN ESTATAL DE DESARROLLO

E102T4 - SALUD, DESARROLLO HUMANO E IDENTIDAD CHIHUAHUA - INCLUSIÓN SOCIAL Y SUJETOS PRIORITARIOS - RESPETO DE LOS DERECHOS HUMANOS

PROGRAMA - 1S042A1 - REHABILITACIÓN INTEGRAL FÍSICA Y APOYOS FUNCIONALES

DEFINICIÓN	BENEFICIARIOS		
	TIPO	TOTAL	HOMBRES
Contribuir a mejorar la calidad de vida de las personas con discapacidad motriz, Personas con discapacidad auditiva o neurológica; temporal o permanente de grupos vulnerables, dando motriz, auditiva o acceso a servicios de rehabilitación integral y apoyos funcionales neurológica		7,657	3,347
		4,310	

Indicadores y Recursos Destinados a la Atención de Personas Jornaleras

NIVEL	RESUMEN NARRATIVO	NOMBRE	DATOS DEL INDICADOR		
			FÓRMULA	META	
ACTIVIDAD C0101	Acciones de rehabilitación en el centro de rehabilitación y educación especial CREE Chihuahua	Porcentaje de acciones en el CREE Chihuahua	Ar = Acciones realizadas Ap = Acciones programadas	52,643.00 52,643.00	100.00
	consultas brindadas en el CREE	Porcentaje de consultas brindadas en el CREE	CR = Consultas realizadas CP = Consultas programadas	4,329.00 4,329.00	100.00
	estudios brindados en el CREE	Porcentaje de estudios brindados en el CREE	ER = Estudios realizados EP = Estudios programados	390.00 390.00	100.00
	terapias brindadas en el CREE	Porcentaje de terapias brindadas en el CREE	TR = Terapias realizadas TP = Terapias programadas	47,924.00 47,924.00	100.00



GOBIERNO DEL ESTADO DE CHIHUAHUA
Presupuesto de Egresos para el Ejercicio Fiscal 2025
Presupuesto Basado en Resultados
Indicadores Transversales

415 - DESARROLLO INTEGRAL DE LA FAMILIA DEL ESTADO DE CHIHUAHUA

ALINEACIÓN AL PLAN ESTATAL DE DESARROLLO

E102T4 - SALUD, DESARROLLO HUMANO E IDENTIDAD CHIHUAHUA - INCLUSIÓN SOCIAL Y SUJETOS PRIORITARIOS - RESPETO DE LOS DERECHOS HUMANOS

PROGRAMA - 1S042A1 - REHABILITACIÓN INTEGRAL FÍSICA Y APOYOS FUNCIONALES

DEFINICIÓN	BENEFICIARIOS			
	TIPO	TOTAL	MUJERES	HOMBRES
Contribuir a mejorar la calidad de vida de las personas con discapacidad motriz, Personas con discapacidad auditiva o neurológica; temporal o permanente de grupos vulnerables, dando motriz, auditiva o acceso a servicios de rehabilitación integral y apoyos funcionales neurológica		7,657	4,310	3,347

Indicadores y Recursos Destinados a la Atención de Personas Jornaleras

OBJETIVO A MEDIR		DATOS DEL INDICADOR		
NIVEL	RESUMEN NARRATIVO	NOMBRE	FÓRMULA	META
ACTIVIDAD C0102	Acciones de rehabilitación integral en el centro Cuauhtémoc	Porcentaje de acciones de rehabilitación en el CRI Cuauhtémoc	$(ArR/ArP)*100$	100.00
			ArR = Acciones de rehabilitación realizadas	5,810.00
			ArP = Acciones de rehabilitación programadas	5,810.00
		Porcentaje de terapias en el CRI Cuauhtémoc	$(TR/TP)*100$	100.00
			TR = Terapias realizadas	5,810.00
			TP = Terapias programadas	5,810.00
ACTIVIDAD C0103	Acciones de rehabilitación integral física en el centro Juárez	Porcentaje de acciones de rehabilitación en el CRIF Juárez	$(ArR/ArP)*100$	100.00
			ArR = Acciones de rehabilitación realizadas	18,727.00
			ArP = Acciones de rehabilitación programadas	18,727.00



GOBIERNO DEL ESTADO DE CHIHUAHUA
Presupuesto de Egresos para el Ejercicio Fiscal 2025
Presupuesto Basado en Resultados
Indicadores Transversales

415 - DESARROLLO INTEGRAL DE LA FAMILIA DEL ESTADO DE CHIHUAHUA

ALINEACIÓN AL PLAN ESTATAL DE DESARROLLO

E102T4 - SALUD, DESARROLLO HUMANO E IDENTIDAD CHIHUAHUA - INCLUSIÓN SOCIAL Y SUJETOS PRIORITARIOS - RESPETO DE LOS DERECHOS HUMANOS

PROGRAMA - 1S042A1 - REHABILITACIÓN INTEGRAL FÍSICA Y APOYOS FUNCIONALES

DEFINICIÓN	BENEFICIARIOS		
	TIPO	TOTAL	HOMBRES
Contribuir a mejorar la calidad de vida de las personas con discapacidad motriz, Personas con discapacidad auditiva o neurológica; temporal o permanente de grupos vulnerables, dando motriz, auditiva o acceso a servicios de rehabilitación integral y apoyos funcionales		7,657	3,347

Indicadores y Recursos Destinados a la Atención de Personas Jornaleras

NIVEL	RESUMEN NARRATIVO	NOMBRE	DATOS DEL INDICADOR	
			FÓRMULA	META
ACTIVIDAD C0103	Acciones de rehabilitación en el centro de rehabilitación integral física CRIF Juárez	Porcentaje de consultas a personas con discapacidad	$CR = \text{Consultas realizadas} / \text{Consultas programadas} * 100$	100.00
		Porcentaje de terapias físicas a personas con discapacidad	$TR = \text{Terapias realizadas} / \text{Terapias programadas} * 100$	100.00
ACTIVIDAD C0104	Acciones de rehabilitación en las unidades básicas de UBR en los diferentes municipios del estado	Porcentaje de acciones de rehabilitación en las Unidades Básicas de Rehabilitación	$ArR = \text{Acciones de rehabilitación realizadas} / \text{Acciones de rehabilitación programadas} * 100$	100.00



GOBIERNO DEL ESTADO DE CHIHUAHUA
Presupuesto de Egresos para el Ejercicio Fiscal 2025
Presupuesto Basado en Resultados
Indicadores Transversales

415 - DESARROLLO INTEGRAL DE LA FAMILIA DEL ESTADO DE CHIHUAHUA

ALINEACIÓN AL PLAN ESTATAL DE DESARROLLO

E102T4 - SALUD, DESARROLLO HUMANO E IDENTIDAD CHIHUAHUA - INCLUSIÓN SOCIAL Y SUJETOS PRIORITARIOS - RESPETO DE LOS DERECHOS HUMANOS

PROGRAMA - 1S042A1 - REHABILITACIÓN INTEGRAL FÍSICA Y APOYOS FUNCIONALES

DEFINICIÓN	BENEFICIARIOS		
	TIPO	TOTAL	HOMBRES

Contribuir a mejorar la calidad de vida de las personas con discapacidad motriz, Personas con discapacidad auditiva o neurológica; temporal o permanente de grupos vulnerables, dando motriz, auditiva o acceso a servicios de rehabilitación integral y apoyos funcionales neurológica

7,657 4,310 3,347

Indicadores y Recursos Destinados a la Atención de Personas Jornaleras

OBJETIVO A MEDIR		DATOS DEL INDICADOR	
NIVEL	RESUMEN NARRATIVO	NOMBRE	FÓRMULA
ACTIVIDAD C0104	Acciones de rehabilitación en las Porcentaje de (TR/TP)*100 unidades básicas de rehabilitación terapias a UBR en los diferentes municipios del personas con discapacidad estado	TR = Terapias realizadas TP = Terapias programadas	123,938.00 123,938.00
			100.00



GOBIERNO DEL ESTADO DE CHIHUAHUA
Presupuesto de Egresos para el Ejercicio Fiscal 2025
Presupuesto Basado en Resultados
Indicadores Transversales

415 - DESARROLLO INTEGRAL DE LA FAMILIA DEL ESTADO DE CHIHUAHUA

ALINEACIÓN AL PLAN ESTATAL DE DESARROLLO

E102T4 - SALUD, DESARROLLO HUMANO E IDENTIDAD CHIHUAHUA - INCLUSIÓN SOCIAL Y SUJETOS PRIORITARIOS - RESPETO DE LOS DERECHOS HUMANOS

PROGRAMA - 1S045A1 - GESTIÓN SOCIAL Y ATENCIÓN A LA CIUDADANÍA

DEFINICIÓN	BENEFICIARIOS		
	TIPO	TOTAL	HOMBRES
Realizar actividades que mejoren la calidad de vida de personas en situación vulnerable, mediante apoyos de asistencia social emergente y acciones de vulnerabilidad y subsidiariedad; logrando así ayudar a la ciudadanía chihuahuense que presenta marginación más necesidades		26,775	13,387
			13,388

Indicadores y Recursos Destinados a la Atención de Personas Jornaleras

NIVEL	OBJETIVO A MEDIR	RESUMEN NARRATIVO	NOMBRE	DATOS DEL INDICADOR		
				FÓRMULA	META	
ACTIVIDAD C0101	Acciones para otorgamiento de apoyos emergentes por necesidades de asistencia social	Porcentaje de acciones otorgamiento de apoyos emergentes	de (Aaaa/Aaap) para *100	Aaaa = Acciones para otorgamiento de apoyos emergentes efectuados Aaap = Acciones para otorgamiento de apoyos emergentes programados	5,280.00	100.00
ACTIVIDAD C0102	Apoyos emergentes de asistencia social a usuarios vulnerados	Porcentaje de derechos apoyos emergentes otorgados	de (AEO/AEP) *100	AEO = Apoyos emergentes otorgados AEP = Apoyos emergentes programados	13,200.00	100.00
ACTIVIDAD C0201	Operación de gestiones de asistencia social emergente	Porcentaje gestiones asistencia emergente atendidas	de (Gasea/Gasep) de *100	Gasea = Gestiones de asistencia social emergente atendidas Gasep = Gestiones de asistencia social emergente programadas	2,112.00	100.00



GOBIERNO DEL ESTADO DE CHIHUAHUA
Presupuesto de Egresos para el Ejercicio Fiscal 2025
Presupuesto Basado en Resultados
Indicadores Transversales

415 - DESARROLLO INTEGRAL DE LA FAMILIA DEL ESTADO DE CHIHUAHUA

ALINEACIÓN AL PLAN ESTATAL DE DESARROLLO

E102T4 - SALUD, DESARROLLO HUMANO E IDENTIDAD CHIHUAHUA - INCLUSIÓN SOCIAL Y SUJETOS PRIORITARIOS - RESPETO DE LOS DERECHOS HUMANOS

PROGRAMA - 1S045A1 - GESTIÓN SOCIAL Y ATENCIÓN A LA CIUDADANÍA

DEFINICIÓN	BENEFICIARIOS		
	TIPO	TOTAL	HOMBRES

Realizar actividades que mejoren la calidad de vida de personas en situación vulnerable, mediante apoyos de asistencia social emergente y acciones de vulnerabilidad y subsidiariedad; logrando así ayudar a la ciudadanía chihuahuense que presenta marginación más necesidades

Población en situación vulnerable y acciones de vulnerabilidad y subsidiariedad; logrando así ayudar a la ciudadanía chihuahuense que presenta marginación más necesidades

26,775

13,387

13,388

Indicadores y Recursos Destinados a la Atención de Personas Jornaleras

OBJETIVO A MEDIR		DATOS DEL INDICADOR	
NIVEL	RESUMEN NARRATIVO	NOMBRE	FÓRMULA
ACTIVIDAD C0202	Realización de eventos especiales	de (EFEA/EFEF) eventos en *100 fechas especiales apoyados	EFEA = Eventos en fechas especiales apoyados EFEF = Eventos en fechas especiales programados
			3.00
			3.00
			META
			100.00



GOBIERNO DEL ESTADO DE CHIHUAHUA
Presupuesto de Egresos para el Ejercicio Fiscal 2025
Presupuesto Basado en Resultados
Indicadores Transversales

415 - DESARROLLO INTEGRAL DE LA FAMILIA DEL ESTADO DE CHIHUAHUA

ALINEACIÓN AL PLAN ESTATAL DE DESARROLLO

E102T4 - SALUD, DESARROLLO HUMANO E IDENTIDAD CHIHUAHUA - INCLUSIÓN SOCIAL Y SUJETOS PRIORITARIOS - RESPETO DE LOS DERECHOS HUMANOS

PROGRAMA - 2E092C1 - ATENCIÓN INTEGRAL PARA LA PROTECCIÓN Y RESTITUCIÓN DE DERECHOS

DEFINICIÓN	BENEFICIARIOS		
	TIPO	TOTAL	HOMBRES
Proteger y procurar la restitución integral de los derechos que hayan sido vulnerados de las niñas, niños y adolescentes, así como personas en situación de vulnerabilidad. Mediante la determinación, coordinación y seguimiento de medidas de protección especial, así como actividades encaminadas a fomentar una cultura de atención y protección honesta, responsable y total, en beneficio de los derechos humanos de los usuarios.	Niñas, niños, adolescentes y adultos en situación vulnerable	21,294	12,143
		21,294	9,151

Indicadores y Recursos Destinados a la Atención de Personas Jornaleras

OBJETIVO A MEDIR		DATOS DEL INDICADOR	
NIVEL	RESUMEN NARRATIVO	NOMBRE	FÓRMULA
ACTIVIDAD C0204	Ejecución directa de acciones de restitución de derechos de niñas y adolescentes migrantes	Porcentaje de acciones de ejecución directa de restitución de derechos migrantes realizadas	de (AEdrdmR/Aed de rdmP)*100
			104,720.00
			100.00



GOBIERNO DEL ESTADO DE CHIHUAHUA
Presupuesto de Egresos para el Ejercicio Fiscal 2025
Presupuesto Basado en Resultados
Indicadores Transversales

415 - DESARROLLO INTEGRAL DE LA FAMILIA DEL ESTADO DE CHIHUAHUA

ALINEACIÓN AL PLAN ESTATAL DE DESARROLLO

E102T4 - SALUD, DESARROLLO HUMANO E IDENTIDAD CHIHUAHUA - INCLUSIÓN SOCIAL Y SUJETOS PRIORITARIOS - RESPETO DE LOS DERECHOS HUMANOS

PROGRAMA - 2E093C1 - ESPARCIMIENTO PARA EL DESARROLLO FAMILIAR

DEFINICIÓN	BENEFICIARIOS		
	TIPO	TOTAL	HOMBRES
Contar con espacios y actividades en el Estado que permitan a la población con interés en la cultura, ciencia, tecnología, deportes acuáticos y actividades deportivas lúdicas, fortalecer su integración familiar a través de actividades de esparcimiento en entornos de convivencia familiar.	Población del Estado de Chihuahua	464,503	218,239
		246,264	

Indicadores y Recursos Destinados a la Atención de Personas Jornaleras

OBJETIVO A MEDIR		DATOS DEL INDICADOR	
NIVEL	RESUMEN NARRATIVO	NOMBRE	FÓRMULA
ACTIVIDAD C0201	Acciones en el Parque Colibrí	Porcentaje de acciones en el Parque Colibrí realizadas	APCr = Acciones en el Parque Colibrí realizadas *100
		Parque Colibrí	APAp = Acciones en el Parque Colibrí programadas
ACTIVIDAD C0401	Operación de taquilla de Museo Interactivo	Semilla de servicios de museo interactivo	SSMir = Servicios de semilla museo interactivo realizados
		semilla de museo interactivo	SSMlp = Servicios de semilla museo interactivo programados
			118.00
			118.00
			819.00
			819.00
			100.00
			100.00

TOMO II

**PRESUPUESTO DE
EGRESOS**

EJERCICIO FISCAL 2025

**PERSONAS
MIGRANTES**



**GOBIERNO
DEL ESTADO**



GOBIERNO DEL ESTADO DE CHIHUAHUA
PRESUPUESTO DE EGRESOS 2025
Presupuesto Basado en Resultados
Indicadores y Recursos Destinados a la Atención de Personas Migrantes

ENTE PÚBLICO		PROGRAMAS PbR	INDICADORES	IMPORTE
PODER EJECUTIVO		1	1	500,000
107 SECRETARÍA DE EDUCACIÓN Y DEPORTE		1	1	500,000
1S001A1 PROGRAMA ESTATAL DE BECAS Y APOYOS EDUCATIVOS			1	500,000
ORGANISMOS DESCENTRALIZADOS		9	50	61,059,420
401 SERVICIOS EDUCATIVOS DEL ESTADO DE CHIHUAHUA		2	7	18,420,119
2E206C1 COBERTURA EN EDUCACIÓN BÁSICA INCLUSIVA			3	17,053,506
2E209C1 GESTIÓN PARA LA EDUCACIÓN BÁSICA, NORMAL Y POSGRADO			4	1,366,613
415 DESARROLLO INTEGRAL DE LA FAMILIA DEL ESTADO DE CHIHUAHUA		5	22	35,808,457
1S005A1 ALIMENTACIÓN Y DESARROLLO AUTOSUSTENTABLE DE LAS FAMILIAS			2	844,144
1S042A1 REHABILITACIÓN INTEGRAL FÍSICA Y APOYOS FUNCIONALES			11	7,946,780
1S045A1 GESTIÓN SOCIAL Y ATENCIÓN A LA CIUDADANÍA			4	14,014,476
2E092C1 ATENCIÓN INTEGRAL PARA LA PROTECCIÓN Y RESTITUCIÓN DE DERECHOS			3	10,609,150
2E093C1 ESPARCIMIENTO PARA EL DESARROLLO FAMILIAR			2	2,393,907
417 CONSEJO ESTATAL DE POBLACIÓN		2	21	6,830,844
1S046A1 APOYO INTEGRAL A MIGRANTES			16	4,552,500
2E016C1 REGISTRO Y CONTROL ESTADÍSTICO DE LA POBLACIÓN			5	2,278,344
TOTAL GENERAL		10	51	61,559,420



GOBIERNO DEL ESTADO DE CHIHUAHUA
Presupuesto de Egresos para el Ejercicio Fiscal 2025
Presupuesto Basado en Resultados
Indicadores Transversales

107 - SECRETARÍA DE EDUCACIÓN Y DEPORTE

ALINEACIÓN AL PLAN ESTATAL DE DESARROLLO

E104T4 - SALUD, DESARROLLO HUMANO E IDENTIDAD CHIHUAHUA - EDUCACIÓN - RESPETO DE LOS DERECHOS HUMANOS

PROGRAMA - 1S001A1 - PROGRAMA ESTATAL DE BECAS Y APOYOS EDUCATIVOS

DEFINICIÓN	BENEFICIARIOS		
	TIPO	TOTAL	HOMBRES

Apoyos económicos para estudiantes de educación básica, media superior y Estudiantes superior en situación vulnerable inscritos en escuelas públicas para garantizar su permanencia dentro del sistema educativo estatal y para su formación integral promoviendo la equidad de oportunidades educativas.	24,892	13,383	11,509
---	--------	--------	--------

Indicadores y Recursos Destinados a la Atención de Personas Migrantes

OBJETIVO A MEDIR		DATOS DEL INDICADOR	
NIVEL	RESUMEN NARRATIVO	NOMBRE	FÓRMULA
ACTIVIDAD C0104	Realización de trámite de pago para apoyos económicos	Porcentaje de trámites de pago para apoyos económicos aprobados	de $(TPAE_A/TPAE_P)*100$
		TPAE_P = Trámites de pago para apoyos económicos presentados	38.00
			38.00
			100.00



GOBIERNO DEL ESTADO DE CHIHUAHUA
Presupuesto de Egresos para el Ejercicio Fiscal 2025
Presupuesto Basado en Resultados
Indicadores Transversales

401 - SERVICIOS EDUCATIVOS DEL ESTADO DE CHIHUAHUA

ALINEACIÓN AL PLAN ESTATAL DE DESARROLLO

E104T4 - SALUD, DESARROLLO HUMANO E IDENTIDAD CHIHUAHUA - EDUCACIÓN - RESPETO DE LOS DERECHOS HUMANOS

PROGRAMA - 2E206C1 - COBERTURA EN EDUCACIÓN BÁSICA INCLUSIVA

DEFINICIÓN	BENEFICIARIOS		
	TIPO	TOTAL	HOMBRES
Brindar el servicio educativo a la población con derecho a contar con formación Población básica en sus diferente niveles y modalidades en la entidad, para promover el acceso, permanencia y egreso a la educación básica con una visión inclusiva, equitativa y con respectiva de género, mediante la oferta de escuelas públicas.		472,532	240,506
		232,026	

Indicadores y Recursos Destinados a la Atención de Personas Migrantes

OBJETIVO A MEDIR		DATOS DEL INDICADOR	
NIVEL	RESUMEN NARRATIVO	NOMBRE	FÓRMULA
C0201	Impartición del Programa educativo de la educación Preescolar	Porcentaje promedio de docentes con avance en el contenido del Programa educativo del nivel de Preescolar.	$(D_AVAPEPRE_D_AVAPEPRE / TDEPRE) * 100$
		Docentes con avance de /TDEPRE)*100 en el contenido del programa educativo de Educación Preescolar.	1,000.00
		TDEPRE = Total de docentes de Educación Preescolar.	2,385.00
			41.93

GOBIERNO DEL ESTADO DE CHIHUAHUA
Presupuesto de Egresos para el Ejercicio Fiscal 2025
Presupuesto Basado en Resultados
Indicadores Transversales

401 - SERVICIOS EDUCATIVOS DEL ESTADO DE CHIHUAHUA

ALINEACIÓN AL PLAN ESTATAL DE DESARROLLO

E104T4 - SALUD, DESARROLLO HUMANO E IDENTIDAD CHIHUAHUA - EDUCACIÓN - RESPETO DE LOS DERECHOS HUMANOS

PROGRAMA - 2E206C1 - COBERTURA EN EDUCACIÓN BÁSICA INCLUSIVA

DEFINICIÓN	BENEFICIARIOS		
	TIPO	TOTAL	HOMBRES
Brindar el servicio educativo a la población con derecho a contar con formación básica en sus diferente niveles y modalidades en la entidad, para promover el acceso, permanencia y egreso a la educación básica con una visión inclusiva, equitativa y con respectiva de género, mediante la oferta de escuelas públicas.		472,532	240,506
		232,026	

Indicadores y Recursos Destinados a la Atención de Personas Migrantes

NIVEL	OBJETIVO A MEDIR	RESUMEN NARRATIVO	NOMBRE	DATOS DEL INDICADOR	
				FÓRMULA	META
ACTIVIDAD C0301	Impartición de Educación Primaria	Programa de Educación Primaria	Porcentaje promedio de docentes con avance en el contenido del programa de estudios de Educación Primaria	$(D_AVAPEPRI / TDEPRI) * 100$	72.13
			de estudios del nivel de Educación Primaria	$TDEPRI = \text{Total de docentes de Educación Primaria}$	9,915.00
ACTIVIDAD C0302	Atención para la impartición de Educación Primaria.	Programa de Educación Primaria	Porcentaje de trámites administrativos para la atención del nivel de Educación Primaria concluidos.	$TA_CEPRI / TA_EPR) * 100$	98.22
			de trámites administrativos concluidos de educación Primaria.	$TA_CEPRI = \text{Trámites administrativos concluidos de educación Primaria}$	2,874.00
			de docentes de Educación Primaria	$TDEPRI = \text{Total de docentes de Educación Primaria}$	2,926.00



GOBIERNO DEL ESTADO DE CHIHUAHUA
Presupuesto de Egresos para el Ejercicio Fiscal 2025
Presupuesto Basado en Resultados
Indicadores Transversales

401 - SERVICIOS EDUCATIVOS DEL ESTADO DE CHIHUAHUA

ALINEACIÓN AL PLAN ESTATAL DE DESARROLLO

E104T4 - SALUD, DESARROLLO HUMANO E IDENTIDAD CHIHUAHUA - EDUCACIÓN - RESPETO DE LOS DERECHOS HUMANOS

PROGRAMA - 2E209C1 - GESTIÓN PARA LA EDUCACIÓN BÁSICA, NORMAL Y POSGRADO

DEFINICIÓN	BENEFICIARIOS		
	TIPO	TOTAL	HOMBRES
Gestión eficaz de los servicios administrativos para la operación de los centros de trabajo mediante una adecuada planeación, control, seguimiento del desempeño y transparencia del recurso ministrado para incrementar la oferta educativa con una visión inclusiva, equitativa, con perspectiva de género y respeto a los derechos humanos.	Centros de trabajo	4,346	0

Indicadores y Recursos Destinados a la Atención de Personas Migrantes

OBJETIVO A MEDIR		DATOS DEL INDICADOR	
NIVEL	RESUMEN NARRATIVO	NOMBRE	FÓRMULA
ACTIVIDAD C0102	Profesionalización de personal.	Porcentaje de personal docente de educación básica capacitado y de apoyo de *100 que recibió capacitación en el trimestre t	$\frac{\text{PDNIC_CAP}}{\text{T_PDPREE}} \times 100$
		Personal docente de educación básica capacitado	19,522.00
		Total de personal docente de educación básica	24,085.00
		$\frac{\text{PER_ATE}}{\text{T_PERS}} \times 100$	715.00
		$\text{TOT_PERS} = \text{Total de personal docente y administrativo federal transferido programado}$	715.00
		$\text{PER_ATE} = \text{Personal docente y administrativo que se atiende con temas relacionados con la perspectiva de género}$	100.00



GOBIERNO DEL ESTADO DE CHIHUAHUA
Presupuesto de Egresos para el Ejercicio Fiscal 2025
Presupuesto Basado en Resultados
Indicadores Transversales

401 - SERVICIOS EDUCATIVOS DEL ESTADO DE CHIHUAHUA

ALINEACIÓN AL PLAN ESTATAL DE DESARROLLO

E104T4 - SALUD, DESARROLLO HUMANO E IDENTIDAD CHIHUAHUA - EDUCACIÓN - RESPETO DE LOS DERECHOS HUMANOS

PROGRAMA - 2E209C1 - GESTIÓN PARA LA EDUCACIÓN BÁSICA, NORMAL Y POSGRADO

DEFINICIÓN	BENEFICIARIOS		
	TIPO	TOTAL	HOMBRES
Gestión eficaz de los servicios administrativos para la operación de los centros de trabajo mediante una adecuada planeación, control, seguimiento del desempeño y transparencia del recurso ministrado para incrementar la oferta educativa con una visión inclusiva, equitativa, con perspectiva de género y respeto a los derechos humanos.	Centros de trabajo	4,346	0

0

Indicadores y Recursos Destinados a la Atención de Personas Migrantes

OBJETIVO A MEDIR		DATOS DEL INDICADOR	
NIVEL	RESUMEN NARRATIVO	NOMBRE	FÓRMULA
ACTIVIDAD C0102	Profesionalización de personal.	Porcentaje personal de apoyo y asistencia a la educación incorporado y/o promovidos en el sistema de desarrollo profesional de los trabajadores y asistencia a la educación	de (PERS_APOY_INC_PROM = Personal de apoyo y asistencia a la educación incorporados y/o promovidos a la _INS)*100 PERS_APOYASIS_INS = Personal de apoyo y asistencia a la educación inscrito
			1,300.00
			3,000.00
			43.33



GOBIERNO DEL ESTADO DE CHIHUAHUA
Presupuesto de Egresos para el Ejercicio Fiscal 2025
Presupuesto Basado en Resultados
Indicadores Transversales

401 - SERVICIOS EDUCATIVOS DEL ESTADO DE CHIHUAHUA

ALINEACIÓN AL PLAN ESTATAL DE DESARROLLO

E104T4 - SALUD, DESARROLLO HUMANO E IDENTIDAD CHIHUAHUA - EDUCACIÓN - RESPETO DE LOS DERECHOS HUMANOS

PROGRAMA - 2E209C1 - GESTIÓN PARA LA EDUCACIÓN BÁSICA, NORMAL Y POSGRADO

DEFINICIÓN

DEFINICIÓN	BENEFICIARIOS		
	TIPO	TOTAL	HOMBRES
Gestión eficaz de los servicios administrativos para la operación de los centros de trabajo mediante una adecuada planeación, control, seguimiento del desempeño y transparencia del recurso ministrado para incrementar la oferta educativa con una visión inclusiva, equitativa, con perspectiva de género y respeto a los derechos humanos.	Centros de trabajo	4,346	0

Indicadores y Recursos Destinados a la Atención de Personas Migrantes

OBJETIVO A MEDIR		DATOS DEL INDICADOR	
NIVEL	RESUMEN NARRATIVO	NOMBRE	FÓRMULA
ACTIVIDAD C0104	Atención a los trámites de los centros de educación básica por parte de las unidades de administración central.	Porcentaje de los trámites atendidos en Q)*100 educación básica en el periodo	de (TRAM_EB_AT EN/TRAM_RE en Q)*100 TRAM_REQ = Trámites en educación básica requeridos
			62,821.00
			62,821.00
			100.00



GOBIERNO DEL ESTADO DE CHIHUAHUA
Presupuesto de Egresos para el Ejercicio Fiscal 2025
Presupuesto Basado en Resultados
Indicadores Transversales

415 - DESARROLLO INTEGRAL DE LA FAMILIA DEL ESTADO DE CHIHUAHUA

ALINEACIÓN AL PLAN ESTATAL DE DESARROLLO

E102T4 - SALUD, DESARROLLO HUMANO E IDENTIDAD CHIHUAHUA - INCLUSIÓN SOCIAL Y SUJETOS PRIORITARIOS - RESPETO DE LOS DERECHOS HUMANOS

PROGRAMA - 1S005A1 - ALIMENTACIÓN Y DESARROLLO AUTOSUSTENTABLE DE LAS FAMILIAS

DEFINICIÓN	BENEFICIARIOS			
	TIPO	TOTAL	MUJERES	HOMBRES

Realizar acciones a fin de que las personas en el Estado de Chihuahua en Personas situación de vulnerabilidad mejoren su calidad de vida, a través de apoyos y orientación alimentaria, desarrollo de comunidades autogestora, aprovechando sus propios recursos y habilidades.

199,354

100,589

98,765

Indicadores y Recursos Destinados a la Atención de Personas Migrantes

OBJETIVO A MEDIR		DATOS DEL INDICADOR		
NIVEL	RESUMEN NARRATIVO	NOMBRE	FÓRMULA	META
ACTIVIDAD C0303	Operación y supervisión en los Centros Regionales de Nutrición y Albergue Materno	Porcentaje de los Centros Regionales de Nutrición y Albergue Materno	$Sr = Supervisiones\ realizadas$ $Sp = Supervisiones\ programadas$	216.00 216.00
		Porcentaje de proyectos en los Centros Regionales de Nutrición y Albergue Materno	$Ppr = Proyectos\ realizados\ en\ los\ CERENAM$ $Ppp = Proyectos\ programados\ en\ los\ CERENAM$	1.00 1.00
				100.00



GOBIERNO DEL ESTADO DE CHIHUAHUA
Presupuesto de Egresos para el Ejercicio Fiscal 2025
Presupuesto Basado en Resultados
Indicadores Transversales

415 - DESARROLLO INTEGRAL DE LA FAMILIA DEL ESTADO DE CHIHUAHUA

ALINEACIÓN AL PLAN ESTATAL DE DESARROLLO

E102T4 - SALUD, DESARROLLO HUMANO E IDENTIDAD CHIHUAHUA - INCLUSIÓN SOCIAL Y SUJETOS PRIORITARIOS - RESPETO DE LOS DERECHOS HUMANOS

PROGRAMA - 1S042A1 - REHABILITACIÓN INTEGRAL FÍSICA Y APOYOS FUNCIONALES

DEFINICIÓN	BENEFICIARIOS		
	TIPO	MUJERES	HOMBRES
Contribuir a mejorar la calidad de vida de las personas con discapacidad motriz, Personas con discapacidad auditiva o neurológica; temporal o permanente de grupos vulnerables, dando motriz, auditiva o acceso a servicios de rehabilitación integral y apoyos funcionales neurológica	TOTAL	4,310	3,347
		7,657	

Indicadores y Recursos Destinados a la Atención de Personas Migrantes

OBJETIVO A MEDIR		DATOS DEL INDICADOR	
NIVEL	RESUMEN NARRATIVO	NOMBRE	FÓRMULA
ACTIVIDAD C0101	Acciones de rehabilitación en el centro de rehabilitación y educación especial CREE Chihuahua	de (Ar/Ap)*100	Ar = Acciones realizadas
		de (CR/CP)*100	Ap = Acciones programadas
	Porcentaje de consultas brindadas en el CREE	de (ER/EP)*100	CR = Consultas realizadas
	Porcentaje de estudios brindados en el CREE	de (TR/TP)*100	CP = Consultas programadas
	Porcentaje de terapias brindadas en el CREE		ER = Estudios realizados
			EP = Estudios programados
			TR = Terapias realizadas
			TP = Terapias programadas
			META
			52,643.00
			52,643.00
			4,329.00
			4,329.00
			390.00
			390.00
			47,924.00
			47,924.00

GOBIERNO DEL ESTADO DE CHIHUAHUA
Presupuesto de Egresos para el Ejercicio Fiscal 2025
Presupuesto Basado en Resultados
Indicadores Transversales

415 - DESARROLLO INTEGRAL DE LA FAMILIA DEL ESTADO DE CHIHUAHUA

ALINEACIÓN AL PLAN ESTATAL DE DESARROLLO

E102T4 - SALUD, DESARROLLO HUMANO E IDENTIDAD CHIHUAHUA - INCLUSIÓN SOCIAL Y SUJETOS PRIORITARIOS - RESPETO DE LOS DERECHOS HUMANOS

PROGRAMA - 1S042A1 - REHABILITACIÓN INTEGRAL FÍSICA Y APOYOS FUNCIONALES

DEFINICIÓN	BENEFICIARIOS		
	TIPO	TOTAL	HOMBRES

Contribuir a mejorar la calidad de vida de las personas con discapacidad motriz, Personas con discapacidad auditiva o neurológica; temporal o permanente de grupos vulnerables, dando acceso a servicios de rehabilitación integral y apoyos funcionales	motriz, dando acceso a servicios de rehabilitación integral y apoyos funcionales	7,657	4,310	3,347
--	--	-------	-------	-------

Indicadores y Recursos Destinados a la Atención de Personas Migrantes

NIVEL	OBJETIVO A MEDIR	RESUMEN NARRATIVO	NOMBRE	DATOS DEL INDICADOR		
				FÓRMULA	META	
ACTIVIDAD C0102	Acciones de rehabilitación integral en el centro Cuauhtémoc	Acciones de rehabilitación integral en el centro Cuauhtémoc	Porcentaje de acciones de rehabilitación en el CRI Cuauhtémoc	$(ArR/ArP)*100$	ArR = Acciones de rehabilitación realizadas ArP = Acciones de rehabilitación programadas	100.00
ACTIVIDAD C0103	Acciones de rehabilitación integral física en el centro Juárez	Acciones de rehabilitación integral física en el centro Juárez	Porcentaje de acciones de rehabilitación en el CRIF Juárez	$(TR/TP)*100$	TR = Terapias realizadas TP = Terapias programadas	100.00



GOBIERNO DEL ESTADO DE CHIHUAHUA
Presupuesto de Egresos para el Ejercicio Fiscal 2025
Presupuesto Basado en Resultados
Indicadores Transversales

415 - DESARROLLO INTEGRAL DE LA FAMILIA DEL ESTADO DE CHIHUAHUA

ALINEACIÓN AL PLAN ESTATAL DE DESARROLLO

E102T4 - SALUD, DESARROLLO HUMANO E IDENTIDAD CHIHUAHUA - INCLUSIÓN SOCIAL Y SUJETOS PRIORITARIOS - RESPETO DE LOS DERECHOS HUMANOS

PROGRAMA - 1S042A1 - REHABILITACIÓN INTEGRAL FÍSICA Y APOYOS FUNCIONALES

DEFINICIÓN	BENEFICIARIOS		
	TIPO	TOTAL	HOMBRES
Contribuir a mejorar la calidad de vida de las personas con discapacidad motriz, Personas con discapacidad auditiva o neurológica; temporal o permanente de grupos vulnerables, dando motriz, auditiva o acceso a servicios de rehabilitación integral y apoyos funcionales neurológica		7,657	3,347
		4,310	

Indicadores y Recursos Destinados a la Atención de Personas Migrantes

OBJETIVO A MEDIR		DATOS DEL INDICADOR	
NIVEL	RESUMEN NARRATIVO	NOMBRE	FÓRMULA
ACTIVIDAD C0103	Acciones de rehabilitación en el centro de rehabilitación integral física Juárez	Porcentaje de consultas a personas con discapacidad	CR = Consultas realizadas a personas programadas
		Porcentaje de terapias físicas a personas con discapacidad	TR = Terapias realizadas a personas programadas
ACTIVIDAD C0104	Acciones de rehabilitación en unidades básicas de UBR en los diferentes municipios del estado	Porcentaje de acciones de rehabilitación en las Unidades Básicas de Rehabilitación	ArR = Acciones de rehabilitación realizadas
			ArP = Acciones de rehabilitación programadas



GOBIERNO DEL ESTADO DE CHIHUAHUA
Presupuesto de Egresos para el Ejercicio Fiscal 2025
Presupuesto Basado en Resultados
Indicadores Transversales

415 - DESARROLLO INTEGRAL DE LA FAMILIA DEL ESTADO DE CHIHUAHUA

ALINEACIÓN AL PLAN ESTATAL DE DESARROLLO

E102T4 - SALUD, DESARROLLO HUMANO E IDENTIDAD CHIHUAHUA - INCLUSIÓN SOCIAL Y SUJETOS PRIORITARIOS - RESPETO DE LOS DERECHOS HUMANOS

PROGRAMA - 1S042A1 - REHABILITACIÓN INTEGRAL FÍSICA Y APOYOS FUNCIONALES

DEFINICIÓN	BENEFICIARIOS		
	TIPO	TOTAL	HOMBRES

Contribuir a mejorar la calidad de vida de las personas con discapacidad motriz, Personas con discapacidad auditiva o neurológica; temporal o permanente de grupos vulnerables, dando motriz, auditiva o acceso a servicios de rehabilitación integral y apoyos funcionales neurológica	7,657	4,310	3,347
---	-------	-------	-------

Indicadores y Recursos Destinados a la Atención de Personas Migrantes

OBJETIVO A MEDIR		DATOS DEL INDICADOR	
NIVEL	RESUMEN NARRATIVO	NOMBRE	FÓRMULA
ACTIVIDAD C0104	Acciones de rehabilitación en las Porcentaje de (TR/TP)*100 unidades básicas de rehabilitación terapias a UBR en los diferentes municipios del personas con discapacidad estado	TR = Terapias realizadas a TP = Terapias programadas	123,938.00 123,938.00
			100.00



GOBIERNO DEL ESTADO DE CHIHUAHUA
Presupuesto de Egresos para el Ejercicio Fiscal 2025
Presupuesto Basado en Resultados
Indicadores Transversales

415 - DESARROLLO INTEGRAL DE LA FAMILIA DEL ESTADO DE CHIHUAHUA

ALINEACIÓN AL PLAN ESTATAL DE DESARROLLO

E102T4 - SALUD, DESARROLLO HUMANO E IDENTIDAD CHIHUAHUA - INCLUSIÓN SOCIAL Y SUJETOS PRIORITARIOS - RESPETO DE LOS DERECHOS HUMANOS

PROGRAMA - 1S045A1 - GESTIÓN SOCIAL Y ATENCIÓN A LA CIUDADANÍA

DEFINICIÓN	BENEFICIARIOS		
	TIPO	TOTAL	HOMBRES
Realizar actividades que mejoren la calidad de vida de personas en situación vulnerable, mediante apoyos de asistencia social emergente y acciones de subsidiariedad; logrando así ayudar a la ciudadanía chihuahuense que presenta más necesidades	Población en situación de vulnerabilidad y	26,775	13,387
			13,388

Indicadores y Recursos Destinados a la Atención de Personas Migrantes

NIVEL	OBJETIVO A MEDIR	RESUMEN NARRATIVO	NOMBRE	DATOS DEL INDICADOR	
				FÓRMULA	META
ACTIVIDAD C0101	Acciones para otorgamiento de apoyos emergentes por necesidades de asistencia social	Porcentaje de acciones otorgamiento de apoyos emergentes para *100	(Aaee/Aaep)	Aaee = Acciones para otorgamiento de apoyos emergentes efectuados	5,280.00
				Aaep = Acciones para otorgamiento de apoyos emergentes programados	5,280.00
ACTIVIDAD C0102	Apoyos emergentes de asistencia social a usuarios con vulnerados	Porcentaje de derechos apoyos emergentes otorgados	(AEO/AEP)	AEO = Apoyos emergentes otorgados	13,200.00
				AEP = Apoyos emergentes programados	13,200.00
ACTIVIDAD C0201	Operación de gestiones de asistencia social emergente	Porcentaje de gestiones de asistencia social emergente atendidas	(Gasea/Gasep)	Gasea = Gestiones de asistencia social emergente atendidas	2,112.00
				Gasep = Gestiones de asistencia social emergente programadas	2,112.00



GOBIERNO DEL ESTADO DE CHIHUAHUA
Presupuesto de Egresos para el Ejercicio Fiscal 2025
Presupuesto Basado en Resultados
Indicadores Transversales

415 - DESARROLLO INTEGRAL DE LA FAMILIA DEL ESTADO DE CHIHUAHUA

ALINEACIÓN AL PLAN ESTATAL DE DESARROLLO

E102T4 - SALUD, DESARROLLO HUMANO E IDENTIDAD CHIHUAHUA - INCLUSIÓN SOCIAL Y SUJETOS PRIORITARIOS - RESPETO DE LOS DERECHOS HUMANOS

PROGRAMA - 1S045A1 - GESTIÓN SOCIAL Y ATENCIÓN A LA CIUDADANÍA

DEFINICIÓN	BENEFICIARIOS		
	TIPO	TOTAL	HOMBRES

Realizar actividades que mejoren la calidad de vida de personas en situación vulnerable, mediante apoyos de asistencia social emergente y acciones de vulnerabilidad y subsidiariedad; logrando así ayudar a la ciudadanía chihuahuense que presenta marginación más necesidades

Población en situación de vulnerable, mediante apoyos de asistencia social emergente y acciones de vulnerabilidad y subsidiariedad; logrando así ayudar a la ciudadanía chihuahuense que presenta marginación más necesidades

26,775 13,387 13,388

Indicadores y Recursos Destinados a la Atención de Personas Migrantes

OBJETIVO A MEDIR		DATOS DEL INDICADOR	
NIVEL	RESUMEN NARRATIVO	NOMBRE	FÓRMULA
ACTIVIDAD C0202	Realización de eventos especiales	de (EFEA/EFEF) eventos en *100 fechas especiales apoyados	EFEA = Eventos en fechas especiales apoyados EFEF = Eventos en fechas especiales programados
			3.00 3.00
			META 100.00



GOBIERNO DEL ESTADO DE CHIHUAHUA
Presupuesto de Egresos para el Ejercicio Fiscal 2025
Presupuesto Basado en Resultados
Indicadores Transversales

415 - DESARROLLO INTEGRAL DE LA FAMILIA DEL ESTADO DE CHIHUAHUA

ALINEACIÓN AL PLAN ESTATAL DE DESARROLLO

E102T4 - SALUD, DESARROLLO HUMANO E IDENTIDAD CHIHUAHUA - INCLUSIÓN SOCIAL Y SUJETOS PRIORITARIOS - RESPETO DE LOS DERECHOS HUMANOS

PROGRAMA - 2E092C1 - ATENCIÓN INTEGRAL PARA LA PROTECCIÓN Y RESTITUCIÓN DE DERECHOS

DEFINICIÓN	BENEFICIARIOS		
	TIPO	TOTAL	HOMBRES

Proteger y procurar la restitución integral de los derechos que hayan sido Niñas, niños, adolescentes vulnerados de las niñas, niños y adolescentes, así como personas en situación de y adultos en situación vulnerable. Mediante la determinación, coordinación y seguimiento de medidas vulnerables de protección especial, así como actividades encaminadas a fomentar una cultura de atención y protección honesta, responsable y total, en beneficio de los derechos humanos de los usuarios.

		21,294	12,143	9,151
--	--	--------	--------	-------

Indicadores y Recursos Destinados a la Atención de Personas Migrantes

OBJETIVO A MEDIR		DATOS DEL INDICADOR		
NIVEL	RESUMEN NARRATIVO	NOMBRE	FÓRMULA	
FIN	Contribuir a proteger y procurar la restitución integral de los derechos que hayan sido vulnerados de niñas, niños y adolescentes con discapacidad, y demás sujetos tutelados y mediante una integral y que estén del DIF sociedad en derechos	Porcentaje de los derechos apoyos a la población de personas estado de adultos mayores vulnerabilidad sociales beneficiada a través de asistencia social programa de las atribuciones Estatal, para tener una sociedad en la cual todos tengan sus derechos garantizados	ANNABP = Apoyos a niñas, niños y adolescentes beneficiados por el programa ANNAVS = Apoyos a niñas, niños y adolescentes en vulnerabilidad social	META 100.00 780,155.00 780,155.00



GOBIERNO DEL ESTADO DE CHIHUAHUA
Presupuesto de Egresos para el Ejercicio Fiscal 2025
Presupuesto Basado en Resultados
Indicadores Transversales

415 - DESARROLLO INTEGRAL DE LA FAMILIA DEL ESTADO DE CHIHUAHUA

ALINEACIÓN AL PLAN ESTATAL DE DESARROLLO

E102T4 - SALUD, DESARROLLO HUMANO E IDENTIDAD CHIHUAHUA - INCLUSIÓN SOCIAL Y SUJETOS PRIORITARIOS - RESPETO DE LOS DERECHOS HUMANOS

PROGRAMA - 2E092C1 - ATENCIÓN INTEGRAL PARA LA PROTECCIÓN Y RESTITUCIÓN DE DERECHOS

DEFINICIÓN	BENEFICIARIOS		
	TIPO	TOTAL	HOMBRES

Proteger y procurar la restitución integral de los derechos que hayan sido vulnerados de las niñas, niños y adolescentes, así como personas en situación de vulnerabilidad. Mediante la determinación, coordinación y seguimiento de medidas de protección especial, así como actividades encaminadas a fomentar una cultura de atención y protección honesta, responsable y total, en beneficio de los derechos humanos de los usuarios.	Niñas, niños, adolescentes	21,294	9,151
		12,143	

Indicadores y Recursos Destinados a la Atención de Personas Migrantes

OBJETIVO A MEDIR		DATOS DEL INDICADOR	
NIVEL	RESUMEN NARRATIVO	NOMBRE	FÓRMULA
PROPOSITO	Las niñas, niños, adolescentes y personas en situación de vulnerabilidad tienen eficiente atención integral para la restitución de derechos	Porcentaje de niñas, niños, adolescentes y personas en situación de vulnerabilidad atendidos	de (NNAPPSVA/NN APSV)*100
		NNAPPSVA = Niñas, niños, adolescentes en situación de vulnerabilidad	NNAPPSVA = Niñas, niños, adolescentes y personas en situación de vulnerabilidad
			21,294.00
			1.32
			1,616,841.00
			META



GOBIERNO DEL ESTADO DE CHIHUAHUA
Presupuesto de Egresos para el Ejercicio Fiscal 2025
Presupuesto Basado en Resultados
Indicadores Transversales

415 - DESARROLLO INTEGRAL DE LA FAMILIA DEL ESTADO DE CHIHUAHUA

ALINEACIÓN AL PLAN ESTATAL DE DESARROLLO

E102T4 - SALUD, DESARROLLO HUMANO E IDENTIDAD CHIHUAHUA - INCLUSIÓN SOCIAL Y SUJETOS PRIORITARIOS - RESPETO DE LOS DERECHOS HUMANOS

PROGRAMA - 2E092C1 - ATENCIÓN INTEGRAL PARA LA PROTECCIÓN Y RESTITUCIÓN DE DERECHOS

DEFINICIÓN	BENEFICIARIOS		
	TIPO	TOTAL	HOMBRES
Proteger y procurar la restitución integral de los derechos que hayan sido Niñas, niños, adolescentes vulnerados de las niñas, niños y adolescentes, así como personas en situación de y adultos en situación vulnerable. Mediante la determinación, coordinación y seguimiento de medidas vulnerable de protección especial, así como actividades encaminadas a fomentar una cultura de atención y protección honesta, responsable y total, en beneficio de los derechos humanos de los usuarios.		21,294	9,151
		12,143	

Indicadores y Recursos Destinados a la Atención de Personas Migrantes

OBJETIVO A MEDIR		DATOS DEL INDICADOR	
NIVEL	RESUMEN NARRATIVO	NOMBRE	FÓRMULA
ACTIVIDAD C0204	Ejecución directa de acciones de restitución de derechos de niñas y adolescentes migrantes	de ejecución directa de derechos migrantes realizadas	de (AedrdmR/Aed de rdmP)*100
			104,720.00
			100.00
			104,720.00



GOBIERNO DEL ESTADO DE CHIHUAHUA
Presupuesto de Egresos para el Ejercicio Fiscal 2025
Presupuesto Basado en Resultados
Indicadores Transversales

415 - DESARROLLO INTEGRAL DE LA FAMILIA DEL ESTADO DE CHIHUAHUA

ALINEACIÓN AL PLAN ESTATAL DE DESARROLLO

E102T4 - SALUD, DESARROLLO HUMANO E IDENTIDAD CHIHUAHUA - INCLUSIÓN SOCIAL Y SUJETOS PRIORITARIOS - RESPETO DE LOS DERECHOS HUMANOS

PROGRAMA - 2E093C1 - ESPARCIMIENTO PARA EL DESARROLLO FAMILIAR

DEFINICIÓN	BENEFICIARIOS		
	TIPO	TOTAL	HOMBRES
Contar con espacios y actividades en el Estado que permitan a la población con Población del Estado de interés en la cultura, ciencia, tecnología, deportes acuáticos y actividades Chihuahua deportivas lúdicas, fortalecer su integración familiar a través de actividades de esparcimiento en entornos de convivencia familiar.		464,503	218,239
		246,264	

Indicadores y Recursos Destinados a la Atención de Personas Migrantes

OBJETIVO A MEDIR		DATOS DEL INDICADOR	
NIVEL	RESUMEN NARRATIVO	NOMBRE	FÓRMULA
ACTIVIDAD C0201	Acciones en el Parque Colibrí	Porcentaje de acciones en el Parque Colibrí realizadas	APCr = Acciones en el Parque Colibrí realizadas
		Parque Colibrí realizadas	APAp = Acciones en el Parque Colibrí programadas
ACTIVIDAD C0401	Operación de taquilla de Museo Interactivo	Semilla de servicios de semilla museo interactivo	SSMir = Servicios de semilla museo interactivo realizados
		semilla museo interactivo	SSMlp = Servicios de semilla museo interactivo programados
			118.00
			118.00
			819.00
			819.00
			100.00
			100.00



GOBIERNO DEL ESTADO DE CHIHUAHUA
Presupuesto de Egresos para el Ejercicio Fiscal 2025
Presupuesto Basado en Resultados
Indicadores Transversales

417 - CONSEJO ESTATAL DE POBLACIÓN

ALINEACIÓN AL PLAN ESTATAL DE DESARROLLO

E102T4 - SALUD, DESARROLLO HUMANO E IDENTIDAD CHIHUAHUA - INCLUSIÓN SOCIAL Y SUJETOS PRIORITARIOS - RESPETO DE LOS DERECHOS HUMANOS

PROGRAMA - 1S046A1 - APOYO INTEGRAL A MIGRANTES

DEFINICIÓN	BENEFICIARIOS		
	TIPO	TOTAL	HOMBRES
		24,000	14,400

El programa realiza acciones de coordinación migratoria y ofrece asesorías en Población migrante materia jurídica, salud, alimentación, de identidad, repatriación y traslados, asistencia humanitaria, apoyos económicos y en especie, dirigidos a la población migrante y en situación de movilidad humana, así como a las instancias que otorgan atención al fenómeno migratorio, con el objetivo de contribuir a mejorar su calidad de vida, el ejercicio y protección de sus derechos.

Indicadores y Recursos Destinados a la Atención de Personas Migrantes

NIVEL	OBJETIVO A MEDIR	RESUMEN NARRATIVO	NOMBRE	DATOS DEL INDICADOR	
				FÓRMULA	META
FIN	Contribuir a afianzar las capacidades para atender en el ámbito estatal, desafíos sociodemográficos institucionales derivados de distintas modalidades de la migración, mediante acciones coordinadas, todos los sectores, para la asistencia humanitaria, de asesoría, protección e inclusión social y productiva de personas en contextos de movilidad humana, con una perspectiva integral y diferenciada.	Variación del porcentaje de migratorio neto (migración neta)	$(\frac{PMEIACT}{PM\ EIAANT}-1)*100$	70,589.00	-0.94
				$\frac{PMEIANT}{PMEIANT\ anterior}$	71,261.00



GOBIERNO DEL ESTADO DE CHIHUAHUA
Presupuesto de Egresos para el Ejercicio Fiscal 2025
Presupuesto Basado en Resultados
Indicadores Transversales

417 - CONSEJO ESTATAL DE POBLACIÓN

ALINEACIÓN AL PLAN ESTATAL DE DESARROLLO

E102T4 - SALUD, DESARROLLO HUMANO E IDENTIDAD CHIHUAHUA - INCLUSIÓN SOCIAL Y SUJETOS PRIORITARIOS - RESPETO DE LOS DERECHOS HUMANOS

PROGRAMA - 1S046A1 - APOYO INTEGRAL A MIGRANTES

DEFINICIÓN	BENEFICIARIOS		
	TIPO	TOTAL	MUJERES

El programa realiza acciones de coordinación migratoria y ofrece asesorías en Población migrante 24,000 9,600 14,400
 materia jurídica, salud, alimentación, de identidad, repatriación y traslados,
 asistencia humanitaria, apoyos económicos y en especie, dirigidos a la población
 migrante y en situación de movilidad humana, así como a las instancias que
 otorgan atención al fenómeno migratorio, con el objetivo de contribuir a mejorar su
 calidad de vida, el ejercicio y protección de sus derechos.

Indicadores y Recursos Destinados a la Atención de Personas Migrantes

OBJETIVO A MEDIR		DATOS DEL INDICADOR			
NIVEL	RESUMEN NARRATIVO	NOMBRE	FÓRMULA	META	
PROPOSITO	La población de migrantes y en Variación de (PMSMAE/ (PMSMAE/ de MSMAEA_1)-1) situación de movilidad atendidas en el ejercicio actual *100	Porcentaje de personas migrantes y en situación de movilidad atendidas	PMSMAEA_1 = Personas migrantes y en situación de movilidad atendidas en el ejercicio anterior	24,000.00	9.09
COMPONENTE C01	Servicios generales en materia migratoria otorgados	de servicios generales en materia migratoria	TSGMMO = Total de servicios generales en materia migratoria otorgados	60,000.00	100.00
			TSGMMP = Total de servicios generales en materia migratoria programados	60,000.00	

GOBIERNO DEL ESTADO DE CHIHUAHUA
Presupuesto de Egresos para el Ejercicio Fiscal 2025
Presupuesto Basado en Resultados
Indicadores Transversales

417 - CONSEJO ESTATAL DE POBLACIÓN

ALINEACIÓN AL PLAN ESTATAL DE DESARROLLO

E102T4 - SALUD, DESARROLLO HUMANO E IDENTIDAD CHIHUAHUA - INCLUSIÓN SOCIAL Y SUJETOS PRIORITARIOS - RESPETO DE LOS DERECHOS HUMANOS

PROGRAMA - 1S046A1 - APOYO INTEGRAL A MIGRANTES

DEFINICIÓN	BENEFICIARIOS		
	TIPO	TOTAL	HOMBRES
El programa realiza acciones de coordinación migratoria y ofrece asesorías en materia jurídica, salud, alimentación, de identidad, repatriación y traslados, asistencia humanitaria, apoyos económicos y en especie, dirigidos a la población migrante y en situación de movilidad humana, así como a las instancias que otorgan atención al fenómeno migratorio, con el objetivo de contribuir a mejorar su calidad de vida, el ejercicio y protección de sus derechos.	Población migrante	24,000	14,400

Indicadores y Recursos Destinados a la Atención de Personas Migrantes

NIVEL	OBJETIVO A MEDIR	RESUMEN NARRATIVO	NOMBRE	DATOS DEL INDICADOR	
				FÓRMULA	META
ACTIVIDAD C0101	Reuniones de coordinación de la materia migratoria	seguimiento y coordinación de la política migratoria realizadas	de (TRSCPMOR/T de RSCPMOP) y *100	TRSCPMOR = Total de reuniones de seguimiento y coordinación de la política migratoria realizadas	60.00
			la política migratoria realizadas	TRSCPMOP = Total de reuniones de seguimiento y coordinación de la política migratoria programadas	60.00
ACTIVIDAD C0102	Recepción de solicitudes de atención integral a personas migrantes y situación de movilidad humana	Porcentaje de atención personas migrantes y situación de movilidad atendidas	de (TSAIPMSMA/ de TSAIPMSMP) a *100	TSAIPMSMA = Total de solicitudes de atención integral a personas migrantes y en situación de movilidad programadas	60,000.00
			en personas migrantes y situación de movilidad atendidas	TSAIPMSMP = Total de solicitudes de atención integral a personas migrantes y en situación de movilidad programadas	60,000.00



GOBIERNO DEL ESTADO DE CHIHUAHUA
Presupuesto de Egresos para el Ejercicio Fiscal 2025
Presupuesto Basado en Resultados
Indicadores Transversales

417 - CONSEJO ESTATAL DE POBLACIÓN

ALINEACIÓN AL PLAN ESTATAL DE DESARROLLO

E102T4 - SALUD, DESARROLLO HUMANO E IDENTIDAD CHIHUAHUA - INCLUSIÓN SOCIAL Y SUJETOS PRIORITARIOS - RESPETO DE LOS DERECHOS HUMANOS

PROGRAMA - 1S046A1 - APOYO INTEGRAL A MIGRANTES

DEFINICIÓN	BENEFICIARIOS		
	TIPO	TOTAL	HOMBRES
		24,000	14,400

El programa realiza acciones de coordinación migratoria y ofrece asesorías en Población migrante materia jurídica, salud, alimentación, de identidad, repatriación y traslados, asistencia humanitaria, apoyos económicos y en especie, dirigidos a la población migrante y en situación de movilidad humana, así como a las instancias que otorgan atención al fenómeno migratorio, con el objetivo de contribuir a mejorar su calidad de vida, el ejercicio y protección de sus derechos.

Indicadores y Recursos Destinados a la Atención de Personas Migrantes

OBJETIVO A MEDIR		DATOS DEL INDICADOR	
NIVEL	RESUMEN NARRATIVO	NOMBRE	FÓRMULA
ACTIVIDAD C0103	Implementación del Padrón de Registro de Personas en Situación de Movilidad Humana	de (IEPRPSMHL/I EPRPSMHP) de las etapas del *100 Padrón de Registro de Personas en Situación de Movilidad Humana logrado	de (IEPRPSMHL/I EPRPSMHP) de las etapas del Padrón de Registro de Personas en Situación de Movilidad Humana logradas IEPRPSMHP = Implementación de etapas del Padrón de Registro de Personas en Situación de Movilidad Humana programadas
			4.00
			100.00



GOBIERNO DEL ESTADO DE CHIHUAHUA
Presupuesto de Egresos para el Ejercicio Fiscal 2025
Presupuesto Basado en Resultados
Indicadores Transversales

417 - CONSEJO ESTATAL DE POBLACIÓN

ALINEACIÓN AL PLAN ESTATAL DE DESARROLLO

E102T4 - SALUD, DESARROLLO HUMANO E IDENTIDAD CHIHUAHUA - INCLUSIÓN SOCIAL Y SUJETOS PRIORITARIOS - RESPETO DE LOS DERECHOS HUMANOS

PROGRAMA - 1S046A1 - APOYO INTEGRAL A MIGRANTES

DEFINICIÓN	BENEFICIARIOS		
	TIPO	TOTAL	HOMBRES

El programa realiza acciones de coordinación migratoria y ofrece asesorías en Población migrante 24,000 9,600 14,400
materia jurídica, salud, alimentación, de identidad, repatriación y traslados,
asistencia humanitaria, apoyos económicos y en especie, dirigidos a la población
migrante y en situación de movilidad humana, así como a las instancias que
otorgan atención al fenómeno migratorio, con el objetivo de contribuir a mejorar su
calidad de vida, el ejercicio y protección de sus derechos.

Indicadores y Recursos Destinados a la Atención de Personas Migrantes

NIVEL	OBJETIVO A MEDIR	RESUMEN NARRATIVO	NOMBRE	DATOS DEL INDICADOR		
				FÓRMULA	META	
COMPONENTE C02	Estrategia para la promoción y ejercicio de los derechos humanos de las personas migrantes implementada	Porcentaje de acciones de promoción y ejercicio de los derechos humanos de las personas migrantes implementada y *100	TAPEDPMR/T de (TAPEDPMR/T para la APEDPMO) y *100	TAPEDPMR = Total de acciones de promoción y ejercicio de los derechos de las personas migrantes y en situación de movilidad realizadas	14.00	100.00
ACTIVIDAD C0201	Organización de eventos para la promoción de los derechos humanos de las personas migrantes	Porcentaje de eventos humanos en materia migratoria realizados	de (TEMMR/TEM en MP)*100	TAPEDPMO = Total de acciones de promoción y ejercicio de los derechos de las personas migrantes y en situación de movilidad programadas	14.00	100.00
				TEMMP = Total de eventos en materia migratoria programados	10.00	10.00



GOBIERNO DEL ESTADO DE CHIHUAHUA
Presupuesto de Egresos para el Ejercicio Fiscal 2025
Presupuesto Basado en Resultados
Indicadores Transversales

417 - CONSEJO ESTATAL DE POBLACIÓN

ALINEACIÓN AL PLAN ESTATAL DE DESARROLLO

E102T4 - SALUD, DESARROLLO HUMANO E IDENTIDAD CHIHUAHUA - INCLUSIÓN SOCIAL Y SUJETOS PRIORITARIOS - RESPETO DE LOS DERECHOS HUMANOS

PROGRAMA - 1S046A1 - APOYO INTEGRAL A MIGRANTES

DEFINICIÓN	BENEFICIARIOS		
	TIPO	TOTAL	HOMBRES
		24,000	14,400

El programa realiza acciones de coordinación migratoria y ofrece asesorías en Población migrante materia jurídica, salud, alimentación, de identidad, repatriación y traslados, asistencia humanitaria, apoyos económicos y en especie, dirigidos a la población migrante y en situación de movilidad humana, así como a las instancias que otorgan atención al fenómeno migratorio, con el objetivo de contribuir a mejorar su calidad de vida, el ejercicio y protección de sus derechos.

Indicadores y Recursos Destinados a la Atención de Personas Migrantes

NIVEL	RESUMEN NARRATIVO	NOMBRE	DATOS DEL INDICADOR		
			FÓRMULA	META	
ACTIVIDAD C0202	Coordinación para la disminución de factores de riesgo de las personas migrantes	Porcentaje de acciones de respuesta realizadas	TARR = Total de acciones de respuesta realizadas TARP = Total de acciones de respuesta programadas	4.00 4.00	100.00
ACTIVIDAD C0203	Difusión de material informativo para el ejercicio de los derechos humanos de las personas migrantes	Porcentaje de material informativo en materia migratoria distribuido	TMIPMD = Total de material informativo para personas migrantes distribuido TMIPMP = Total de material informativo para personas migrantes programado	11,000.00 11,000.00	100.00



GOBIERNO DEL ESTADO DE CHIHUAHUA
Presupuesto de Egresos para el Ejercicio Fiscal 2025
Presupuesto Basado en Resultados
Indicadores Transversales

417 - CONSEJO ESTATAL DE POBLACIÓN

ALINEACIÓN AL PLAN ESTATAL DE DESARROLLO

E102T4 - SALUD, DESARROLLO HUMANO E IDENTIDAD CHIHUAHUA - INCLUSIÓN SOCIAL Y SUJETOS PRIORITARIOS - RESPETO DE LOS DERECHOS HUMANOS

PROGRAMA - 1S046A1 - APOYO INTEGRAL A MIGRANTES

DEFINICIÓN	BENEFICIARIOS			
	TIPO	TOTAL	MUJERES	HOMBRES

El programa realiza acciones de coordinación migratoria y ofrece asesorías en Población migrante materia jurídica, salud, alimentación, de identidad, repatriación y trasladados, asistencia humanitaria, apoyos económicos y en especie, dirigidos a la población migrante y en situación de movilidad humana, así como a las instancias que otorgan atención al fenómeno migratorio, con el objetivo de contribuir a mejorar su calidad de vida, el ejercicio y protección de sus derechos.

24,000 9,600 14,400

Indicadores y Recursos Destinados a la Atención de Personas Migrantes

OBJETIVO A MEDIR		DATOS DEL INDICADOR	
NIVEL	RESUMEN NARRATIVO	NOMBRE	FÓRMULA
COMPONENTE C03	Apoyos sociales a instancias de asistencia y protección a migrantes otorgados	Porcentaje de instancias de asistencia y protección a personas migrantes otorgados	TASIO = Total de apoyos sociales a instancias otorgados TASIP = Total de apoyos sociales a instancias programados
ACTIVIDAD C0301	Recepción de solicitudes de apoyo para operación, equipamiento e infraestructura	Porcentaje de solicitudes de apoyo para insumos y consumibles atendidas	TSAICA = Total de solicitudes de apoyos para insumos y consumibles atendidas TSAICP = Total de solicitudes de apoyos para insumos y consumibles programadas
			86.00 86.00 100.00 73.00 73.00 100.00



GOBIERNO DEL ESTADO DE CHIHUAHUA
Presupuesto de Egresos para el Ejercicio Fiscal 2025
Indicadores Basado en Resultados
Indicadores Transversales

417 - CONSEJO ESTATAL DE POBLACIÓN

ALINEACIÓN AL PLAN ESTATAL DE DESARROLLO

E102T4 - SALUD, DESARROLLO HUMANO E IDENTIDAD CHIHUAHUA - INCLUSIÓN SOCIAL Y SUJETOS PRIORITARIOS - RESPETO DE LOS DERECHOS HUMANOS

PROGRAMA - 1S046A1 - APOYO INTEGRAL A MIGRANTES

DEFINICIÓN	BENEFICIARIOS		
	TIPO	TOTAL	HOMBRES
		24,000	14,400

El programa realiza acciones de coordinación migratoria y ofrece asesorías en Población migrante 9,600

materia jurídica, salud, alimentación, de identidad, repatriación y traslados, asistencia humanitaria, apoyos económicos y en especie, dirigidos a la población migrante y en situación de movilidad humana, así como a las instancias que otorgan atención al fenómeno migratorio, con el objetivo de contribuir a mejorar su calidad de vida, el ejercicio y protección de sus derechos.

Indicadores y Recursos Destinados a la Atención de Personas Migrantes

NIVEL	OBJETIVO A MEDIR	RESUMEN NARRATIVO	NOMBRE	DATOS DEL INDICADOR		
				FÓRMULA	META	
ACTIVIDAD C0301	Recepción de solicitudes de apoyos para operación, equipamiento y/o infraestructura	Porcentaje de solicitudes y/o apoyos para infraestructura y equipamiento atendidas	TSAIEA/TSAI de EP)*100	TSAIEA = Total de solicitudes de apoyos para infraestructura y equipamiento atendidas	13.00	100.00
			TSAIEP = Total de solicitudes de apoyos para infraestructura y equipamiento programadas	TSAIEP = Total de solicitudes de apoyos para infraestructura y equipamiento programadas	13.00	
ACTIVIDAD C0302	Valoración de las solicitudes de apoyo a instancias de asistencia y protección a personas migrantes	Porcentaje de acciones de validación de las solicitudes realizadas	(TAMIAPMO/T de AMIAPMP)*100	TAMIAPMO = Total de acciones de validación a instancias de asistencia y protección a migrantes realizadas	86.00	100.00
			TAMIAPMP = Total de acciones de validación a instancias de asistencia y protección a migrantes programadas	TAMIAPMP = Total de acciones de validación a instancias de asistencia y protección a migrantes programadas	86.00	

GOBIERNO DEL ESTADO DE CHIHUAHUA
Presupuesto de Egresos para el Ejercicio Fiscal 2025
Presupuesto Basado en Resultados
Indicadores Transversales

417 - CONSEJO ESTATAL DE POBLACIÓN

ALINEACIÓN AL PLAN ESTATAL DE DESARROLLO

E102T4 - SALUD, DESARROLLO HUMANO E IDENTIDAD CHIHUAHUA - INCLUSIÓN SOCIAL Y SUJETOS PRIORITARIOS - RESPETO DE LOS DERECHOS HUMANOS

PROGRAMA - 1S046A1 - APOYO INTEGRAL A MIGRANTES

DEFINICIÓN	BENEFICIARIOS		
	TIPO	TOTAL	HOMBRES
El programa realiza acciones de coordinación migratoria y ofrece asesorías en Población migrante materia jurídica, salud, alimentación, de identidad, repatriación y traslados, asistencia humanitaria, apoyos económicos y en especie, dirigidos a la población migrante y en situación de movilidad humana, así como a las instancias que otorgan atención al fenómeno migratorio, con el objetivo de contribuir a mejorar su calidad de vida, el ejercicio y protección de sus derechos.		24,000	14,400
		9,600	

Indicadores y Recursos Destinados a la Atención de Personas Migrantes

NIVEL	OBJETIVO A MEDIR	RESUMEN NARRATIVO	NOMBRE	DATOS DEL INDICADOR	
				FÓRMULA	META
COMPONENTE C04	Apoyos sociales en especie a personas migrantes y en situación de movilidad humana otorgados	de (TASEPMSMH sociales en especie a migrantes y en situación de movilidad humana otorgados) * 100	TASEPMSMHO = Total de apoyos sociales en especie a personas migrantes y en situación de movilidad humana otorgados	750.00	100.00
ACTIVIDAD C0402	Elaboración de apoyos sociales	de (TAEASR/TAE actas-entrega de apoyos sociales realizadas) * 100	TASEPMSMHP = Total de apoyos sociales en especie a personas migrantes y en situación de movilidad humana programados	65.00	100.00
			TAEASP = Total de actas-entrega de apoyos sociales programadas	65.00	

GOBIERNO DEL ESTADO DE CHIHUAHUA
Presupuesto de Egresos para el Ejercicio Fiscal 2025
Presupuesto Basado en Resultados
Indicadores Transversales

417 - CONSEJO ESTATAL DE POBLACIÓN

ALINEACIÓN AL PLAN ESTATAL DE DESARROLLO

E101T4 - SALUD, DESARROLLO HUMANO E IDENTIDAD CHIHUAHUA - SALUD - RESPETO DE LOS DERECHOS HUMANOS

PROGRAMA - 2E016C1 - REGISTRO Y CONTROL ESTADÍSTICO DE LA POBLACIÓN

DEFINICIÓN	BENEFICIARIOS		
	TIPO	TOTAL	HOMBRES
		30,000	15,000

El programa otorga información y asesoría técnica en materia de planificación Población familiar, derechos sexuales y reproductivos, educación, comunicación y cultura demográfica, así como datos e insumos para la planeación demográfica, dirigido a la población en general e instituciones de los distintos órdenes de gobierno, a fin de favorecer el ejercicio de los derechos humanos -concretamente los derechos sociales, sexuales y reproductivos-, así como la toma de decisiones de manera responsable e informada en asuntos de índole demográfico.

Indicadores y Recursos Destinados a la Atención de Personas Migrantes

OBJETIVO A MEDIR		DATOS DEL INDICADOR	
NIVEL	RESUMEN NARRATIVO	NOMBRE	FÓRMULA
ACTIVIDAD C0101	Planeación de pláticas de planificación familiar y salud sexual y reproductiva	Porcentaje de pláticas de planificación familiar impartidas	PPFI = Pláticas de planificación familiar impartidas PPFP = Pláticas de planificación familiar programadas
		de (PPFI/PPFP) de *100	2,200.00 2,200.00
ACTIVIDAD C0102	Capacitación al personal que imparte las pláticas	Porcentaje de capacitaciones de planificación familiar impartidas	CPFI = Capacitaciones de planificación familiar impartidas CPFP = Capacitaciones de planificación familiar programadas
		de (CPFI/CPFP) de *100	5.00 5.00
			100.00 100.00

GOBIERNO DEL ESTADO DE CHIHUAHUA
Presupuesto de Egresos para el Ejercicio Fiscal 2025
Presupuesto Basado en Resultados
Indicadores Transversales

417 - CONSEJO ESTATAL DE POBLACIÓN

ALINEACIÓN AL PLAN ESTATAL DE DESARROLLO

E101T4 - SALUD, DESARROLLO HUMANO E IDENTIDAD CHIHUAHUA - SALUD - RESPETO DE LOS DERECHOS HUMANOS

PROGRAMA - 2E016C1 - REGISTRO Y CONTROL ESTADÍSTICO DE LA POBLACIÓN

DEFINICIÓN	BENEFICIARIOS		
	TIPO	TOTAL	HOMBRES

El programa otorga información y asesoría técnica en materia de planificación familiar, derechos sexuales y reproductivos, educación, comunicación y cultura demográfica, así como datos e insumos para la planeación demográfica, dirigido a la población en general e instituciones de los distintos órdenes de gobierno, a fin de favorecer el ejercicio de los derechos humanos -concretamente los derechos sociales, sexuales y reproductivos-, así como la toma de decisiones de manera responsable e informada en asuntos de índole demográfico.	Población	30,000	15,000	15,000
---	-----------	--------	--------	--------

Indicadores y Recursos Destinados a la Atención de Personas Migrantes

NIVEL	OBJETIVO A MEDIR	RESUMEN NARRATIVO	NOMBRE	DATOS DEL INDICADOR		
				FÓRMULA	META	
ACTIVIDAD C0201	Impartición de cursos de educación en población y cultura demográfica	Porcentaje de cursos de educación en población y cultura demográfica impartidos	de (CEPYCDO/CE de PYCDP)*100	CEPYCDO = Cursos de educación en población y cultura demográfica impartidos CEPYCDP = Cursos de educación en población y cultura demográfica programados	26.00	100.00
ACTIVIDAD C0203	Organización de eventos de población y cultura demográfica	Porcentaje de eventos de población y cultura demográfica realizados	de (EPCDR/EPCD de P)*100	EPCDR = Eventos de población y cultura demográfica realizados EPCDP = Eventos de población y cultura demográfica programados	7.00	100.00



GOBIERNO DEL ESTADO DE CHIHUAHUA
Presupuesto de Egresos para el Ejercicio Fiscal 2025
Presupuesto Basado en Resultados
Indicadores Transversales

417 - CONSEJO ESTATAL DE POBLACIÓN

ALINEACIÓN AL PLAN ESTATAL DE DESARROLLO

E101T4 - SALUD, DESARROLLO HUMANO E IDENTIDAD CHIHUAHUA - SALUD - RESPETO DE LOS DERECHOS HUMANOS

PROGRAMA - 2E016C1 - REGISTRO Y CONTROL ESTADÍSTICO DE LA POBLACIÓN

DEFINICIÓN	BENEFICIARIOS		
	TIPO	TOTAL	HOMBRES
El programa otorga información y asesoría técnica en materia de planificación familiar, derechos sexuales y reproductivos, educación, comunicación y cultura demográfica, así como datos e insumos para la planeación demográfica, dirigido a la población en general e instituciones de los distintos órdenes de gobierno, a fin de favorecer el ejercicio de los derechos humanos -concretamente los derechos sociales, sexuales y reproductivos-, así como la toma de decisiones de manera responsable e informada en asuntos de índole demográfico.		30,000	15,000
			15,000

Indicadores y Recursos Destinados a la Atención de Personas Migrantes

OBJETIVO A MEDIR		DATOS DEL INDICADOR	
NIVEL	RESUMEN NARRATIVO	NOMBRE	FÓRMULA
ACTIVIDAD C0301	Difusión de información demográfica	Porcentaje acciones de difusión de información demográfica realizadas	ADIDR = Acciones de difusión de información demográfica realizadas
			ADIDP = Acciones de difusión de información demográfica programadas
			12.00
			12.00
			META
			100.00

TOMO II

PRESUPUESTO DE EGRESOS

EJERCICIO FISCAL 2025

PERSONAS VÍCTIMAS DEL DELITO



GOBIERNO DEL ESTADO



**GOBIERNO DEL ESTADO DE CHIHUAHUA
PRESUPUESTO DE EGRESOS 2025**

Presupuesto Basado en Resultados

Indicadores y Recursos Destinados a la Atención de Personas Víctimas del Delito

ENTE PÚBLICO		PROGRAMAS Pbr	INDICADORES	IMPORTE
PODER EJECUTIVO		4	30	136,545,921
105 SECRETARÍA DE DESARROLLO HUMANO Y BIEN COMÚN		1	1	797,181
2P027L1 APOYO A LA GESTIÓN DEL SECTOR SOCIAL			1	797,181
115 FISCALÍA GENERAL DEL ESTADO		2	20	109,656,090
2E008C1 INVESTIGACIÓN Y PERSECUCIÓN DEL DELITO			6	62,605,728
2E081C1 PROGRAMA INSTITUCIONAL DE ATENCIÓN A VÍCTIMAS			14	47,050,362
126 SECRETARÍA DE SEGURIDAD PÚBLICA		1	9	26,092,650
2E006C1 REHABILITACIÓN Y REINSERCIÓN SOCIAL			9	26,092,650
ORGANISMOS DESCENTRALIZADOS		1	3	8,392,591
415 DESARROLLO INTEGRAL DE LA FAMILIA DEL ESTADO DE CHIHUAHUA		1	3	8,392,591
2E092C1 ATENCIÓN INTEGRAL PARA LA PROTECCIÓN Y RESTITUCIÓN DE DERECHOS			3	8,392,591
TOTAL GENERAL		5	33	144,938,512



GOBIERNO DEL ESTADO DE CHIHUAHUA
Presupuesto de Egresos para el Ejercicio Fiscal 2025
Presupuesto Basado en Resultados
Indicadores Transversales

105 - SECRETARÍA DE DESARROLLO HUMANO Y BIEN COMÚN

ALINEACIÓN AL PLAN ESTATAL DE DESARROLLO

E102T4 - SALUD, DESARROLLO HUMANO E IDENTIDAD CHIHUAHUA - INCLUSIÓN SOCIAL Y SUJETOS PRIORITARIOS - RESPETO DE LOS DERECHOS HUMANOS

PROGRAMA - 2P027L1 - APOYO A LA GESTIÓN DEL SECTOR SOCIAL

DEFINICIÓN	BENEFICIARIOS		
	TIPO	TOTAL	HOMBRES

Acciones encaminadas a mejorar la gestión institucional de las unidades administrativas de la Secretaría de Desarrollo Humano y Bien Común, propiciando que los recursos públicos sean ejercidos de acuerdo a los objetivos y metas establecidas, así como en estricto apego a las disposiciones legales, aplicables y a la normatividad vigente, bajo los criterios de eficacia, eficiencia, económica, racionalidad, transparencia y honradez.	Unidades administrativas	31	0
--	--------------------------	----	---

Indicadores y Recursos Destinados a la Atención de Personas Víctimas del Delito

OBJETIVO A MEDIR		DATOS DEL INDICADOR	
NIVEL	RESUMEN NARRATIVO	NOMBRE	FÓRMULA
ACTIVIDAD C0101	Coordinación del presupuesto general de la Secretaría	Porcentaje presupuesto ejercido	$\frac{PE}{PA} \times 100$
		del presupuesto ejercido	$\frac{PE}{PA} \times 100$
		715,916,189.00	715,916,189.00
		715,916,189.00	715,916,189.00

PE = Presupuesto Ejercido
PA = Presupuesto Autorizado



GOBIERNO DEL ESTADO DE CHIHUAHUA
Presupuesto de Egresos para el Ejercicio Fiscal 2025
Presupuesto Basado en Resultados
Indicadores Transversales

115 - FISCALÍA GENERAL DEL ESTADO

ALINEACIÓN AL PLAN ESTATAL DE DESARROLLO

E404T4 - SEGURIDAD HUMANA Y PROCURACIÓN DE JUSTICIA - PROCURACIÓN DE JUSTICIA - RESPETO DE LOS DERECHOS HUMANOS

PROGRAMA - 2E008C1 - INVESTIGACIÓN Y PERSECUCIÓN DEL DELITO

DEFINICIÓN	BENEFICIARIOS		
	TIPO	TOTAL	HOMBRES

Comprende el conjunto de acciones para investigar con bases técnico científicas, Víctimas, Ofendidos del delito que acuden a denunciar y la debida procuración de justicia.

209,263 88,161 121,102

Indicadores y Recursos Destinados a la Atención de Personas Víctimas del Delito

NIVEL	RESUMEN NARRATIVO	NOMBRE	DATOS DEL INDICADOR		
			FÓRMULA	META	
ACTIVIDAD C0101	Canalización de las personas víctimas del delito que acuden a denunciar a las diversas unidades.	Porcentaje de Víctimas y Ofendidos de Delitos de Género Atendidas.	VODGA = Víctimas y Ofendidos de Delitos de Género Atendidas VODGPA = Víctimas y Ofendidos de Delitos de Género Programadas a Atender.	32,000.00 32,000.00	100.00
		Porcentaje de Víctimas, Ofendidos de Otros Delitos y Personas canalizadas.	VOODPAA = Víctimas, Ofendidos de Otros Delitos y Personas Atendidas Programadas a Atender	149,737.00 149,737.00	100.00



GOBIERNO DEL ESTADO DE CHIHUAHUA
Presupuesto de Egresos para el Ejercicio Fiscal 2025
Presupuesto Basado en Resultados
Indicadores Transversales

115 - FISCALÍA GENERAL DEL ESTADO

ALINEACIÓN AL PLAN ESTATAL DE DESARROLLO

E404T4 - SEGURIDAD HUMANA Y PROCURACIÓN DE JUSTICIA - PROCURACIÓN DE JUSTICIA - RESPETO DE LOS DERECHOS HUMANOS

PROGRAMA - 2E008C1 - INVESTIGACIÓN Y PERSECUCIÓN DEL DELITO

DEFINICIÓN	BENEFICIARIOS		
	TIPO	TOTAL	HOMBRES
Comprende el conjunto de acciones para investigar con bases técnico científicas, Víctimas, Ofendidos del perseguir y lograr la efectiva resolución de los delitos del fuero común cometidos Delito y Personas en el Estado de Chihuahua, en beneficio de las personas víctimas u ofendidas del Atendidas delito que acuden a denunciar y la debida procuración de justicia.		209,263	121,102
		88,161	

Indicadores y Recursos Destinados a la Atención de Personas Víctimas del Delito

NIVEL	OBJETIVO A MEDIR	RESUMEN NARRATIVO	NOMBRE	DATOS DEL INDICADOR	
				FÓRMULA	META
ACTIVIDAD C0201	Investigación inicial de los delitos por parte del Ministerio Público.	Promedio de Carpetas de Investigación abiertas por delitos de género.	de (CIAODG/VOD de GA)	CIAODG = Carpetas de investigación abiertas por otros delitos de género	16,500.00
			por delictos de género.	VODGA = Víctimas, Ofendidos de Otros Delitos y Personas Atendidas	32,000.00
		Porcentaje de Carpetas judicializadas por el delito de Femenicidio.	de (CIJF/CIJAF) *100	CIJF = Carpetas de Investigación Judicializadas por feminicidio	100.00
			judicializadas por el delito de Femenicidio.	CIJAF = Carpetas de Investigación Abiertas por feminicidio	33.00
ACTIVIDAD C0202	Realización de labores de investigación policial.	de Oficios de Investigación Resueltos	de (OIR/OIPR) de *100	OIR = Oficios de Investigación Resueltos	110,000.00
			de *100	OIPR = Oficios de Investigación Programados a Resolver	110,000.00



GOBIERNO DEL ESTADO DE CHIHUAHUA
Presupuesto de Egresos para el Ejercicio Fiscal 2025
Presupuesto Basado en Resultados
Indicadores Transversales

115 - FISCALÍA GENERAL DEL ESTADO

ALINEACIÓN AL PLAN ESTATAL DE DESARROLLO

E404T4 - SEGURIDAD HUMANA Y PROCURACIÓN DE JUSTICIA - PROCURACIÓN DE JUSTICIA - RESPETO DE LOS DERECHOS HUMANOS

PROGRAMA - 2E008C1 - INVESTIGACIÓN Y PERSECUCIÓN DEL DELITO

DEFINICIÓN	BENEFICIARIOS		
	TIPO	TOTAL	MUJERES / HOMBRES

Comprende el conjunto de acciones para investigar con bases técnico científicas, Víctimas, Ofendidos del perseguir y lograr la efectiva resolución de los delitos del fuero común cometidos Delito y Personas en el Estado de Chihuahua, en beneficio de las personas víctimas u ofendidas del Atendidas delito que acuden a denunciar y la debida procuración de justicia.

	209,263	88,161	121,102
--	---------	--------	---------

Indicadores y Recursos Destinados a la Atención de Personas Víctimas del Delito

OBJETIVO A MEDIR		DATOS DEL INDICADOR			
NIVEL	RESUMEN NARRATIVO	NOMBRE	FÓRMULA		
ACTIVIDAD C0203	Realización de audiencias por parte del Ministerio Público.	Porcentaje de audiencias realizadas ante el poder judicial por el Ministerio Público durante el proceso penal.	$\frac{\text{ARMP} - \text{Audiencias Realizadas por parte del Ministerio Público}}{\text{AMPPR} - \text{Audiencias por parte del Ministerio Público Programadas a Realizar}} \times 100$		
			<table border="0"> <tr> <td>49,614.00</td> <td>100.00</td> </tr> </table>	49,614.00	100.00
49,614.00	100.00				



GOBIERNO DEL ESTADO DE CHIHUAHUA
Presupuesto de Egresos para el Ejercicio Fiscal 2025
Presupuesto Basado en Resultados
Indicadores Transversales

115 - FISCALÍA GENERAL DEL ESTADO

ALINEACIÓN AL PLAN ESTATAL DE DESARROLLO

E404T4 - SEGURIDAD HUMANA Y PROCURACIÓN DE JUSTICIA - PROCURACIÓN DE JUSTICIA - RESPETO DE LOS DERECHOS HUMANOS

PROGRAMA - 2E081C1 - PROGRAMA INSTITUCIONAL DE ATENCIÓN A VICTIMAS

DEFINICIÓN	BENEFICIARIOS		
	TIPO	TOTAL	HOMBRES
Comprende el conjunto de procedimientos, acciones y principios fundamentales para proporcionar atención, asistencia y reparación integral a víctimas directas, indirectas y/o potenciales del delito y/o de violaciones de Derechos Humanos, con un enfoque de género diferencial y especializado, tendientes a impulsar su empoderamiento y prevenir la revictimización.	Victimas directas, indirectas y/o víctimas potenciales del delito y/o de violaciones de Derechos Humanos, con violaciones de Derechos Humanos	22,484	19,385
			3,099

Indicadores y Recursos Destinados a la Atención de Personas Víctimas del Delito

OBJETIVO A MEDIR		DATOS DEL INDICADOR	
NIVEL	RESUMEN NARRATIVO	NOMBRE	FÓRMULA
ACTIVIDAD C0101	Incorporación al Registro Estatal de Víctimas.	Promedio de ingresos en el Registro Estatal de Víctimas.	$\frac{\text{RIREV} + \text{SIREV}}{\text{Registro Estatal de Víctimas}}$
		de ingresos en el Registro Estatal de Víctimas.	$\frac{\text{RIREV} + \text{SIREV}}{\text{Registro Estatal de Víctimas recibidas}}$
ACTIVIDAD C0102	Canalización de las víctimas directas, indirectas y/o potenciales del delito y/o de violaciones de Derechos Humanos, a involucradas en la atención.	Porcentaje de víctimas potencialmente canalizadas a las dependencias que atienden víctimas.	$\frac{\text{PVDC} + \text{PVDA}}{\text{Canalizadas}}$
		de las víctimas potencialmente canalizadas a las dependencias que atienden víctimas.	$\frac{\text{PVDC} + \text{PVDA}}{\text{Personas Víctimas del Delito Atendidas}}$
			4,000.00
			4,000.00
			4,500.00
			8,100.00
			55.56
			1.00



GOBIERNO DEL ESTADO DE CHIHUAHUA
Presupuesto de Egresos para el Ejercicio Fiscal 2025
Presupuesto Basado en Resultados
Indicadores Transversales

115 - FISCALÍA GENERAL DEL ESTADO

ALINEACIÓN AL PLAN ESTATAL DE DESARROLLO

E404T4 - SEGURIDAD HUMANA Y PROCURACIÓN DE JUSTICIA - PROCURACIÓN DE JUSTICIA - RESPETO DE LOS DERECHOS HUMANOS

PROGRAMA - 2E081C1 - PROGRAMA INSTITUCIONAL DE ATENCIÓN A VÍCTIMAS

DEFINICIÓN	BENEFICIARIOS		
	TIPO	TOTAL	HOMBRES
Comprende el conjunto de procedimientos, acciones y principios fundamentales para proporcionar atención, asistencia y reparación integral a víctimas directas, indirectas y/o víctimas potenciales del delito y/o de violaciones de Derechos Humanos, con un enfoque de género diferencial y especializado, tendientes a empoderamiento y prevenir la revictimización.		22,484	3,099
		19,385	

Indicadores y Recursos Destinados a la Atención de Personas Víctimas del Delito

NIVEL	OBJETIVO A MEDIR	RESUMEN NARRATIVO	NOMBRE	DATOS DEL INDICADOR		
				FÓRMULA	META	
ACTIVIDAD C0102	Canalización de las víctimas indirectas y/o potenciales del delito y/o de violaciones de Derechos Humanos, a las involucradas en la atención.	Porcentaje de usuarias *100 de usuarias canalizadas a las dependencias que atienden mujeres víctimas.	MVC/MVA	MVC = Mujeres Víctimas Canalizadas. MVA = Mujeres Víctimas Atendidas.	1,883.00 12,160.00	15.49
ACTIVIDAD C0201	Otorgamiento de ayuda inmediata.	Porcentaje de Ayuda inmediata para las mujeres.	(MAIMO/MAIM de PO)*100	MAIMO = Medidas de Ayuda Inmediata para las Mujeres Otorgadas MAIMPO = Medidas de Ayuda Inmediata para las Mujeres Programada a Otorgar	1,260.00 1,260.00	100.00



GOBIERNO DEL ESTADO DE CHIHUAHUA
Presupuesto de Egresos para el Ejercicio Fiscal 2025
Presupuesto Basado en Resultados
Indicadores Transversales

115 - FISCALÍA GENERAL DEL ESTADO

ALINEACIÓN AL PLAN ESTATAL DE DESARROLLO

E404T4 - SEGURIDAD HUMANA Y PROCURACIÓN DE JUSTICIA - PROCURACIÓN DE JUSTICIA - RESPETO DE LOS DERECHOS HUMANOS

PROGRAMA - 2E081C1 - PROGRAMA INSTITUCIONAL DE ATENCIÓN A VÍCTIMAS

DEFINICIÓN	BENEFICIARIOS		
	TIPO	TOTAL	HOMBRES
		22,484	3,099

Comprende el conjunto de procedimientos, acciones y principios fundamentales para proporcionar atención, asistencia y reparación integral a víctimas directas, indirectas y/o potenciales del delito y/o de violaciones de Derechos Humanos, con un enfoque de género diferencial y especializado, tendientes a impulsar su empoderamiento y prevenir la revictimización.

Indicadores y Recursos Destinados a la Atención de Personas Víctimas del Delito

OBJETIVO A MEDIR		DATOS DEL INDICADOR	
NIVEL	RESUMEN NARRATIVO	NOMBRE	FÓRMULA
ACTIVIDAD C0201	Otorgamiento de ayuda inmediata.	Porcentaje de Medidas de Ayuda Emergente.	$\frac{\text{MAEO} - \text{Medidas de Ayuda Emergente otorgadas}}{\text{MAEPO} - \text{Medidas de Ayuda Emergente Programadas a Otorgar}} \times 100$
ACTIVIDAD C0202	Operación de los servicios psicológicos con enfoque diferenciado.	Porcentaje de Servicios Psicológicos otorgados.	$\frac{\text{SPO} - \text{Servicios Psicológicos Otorgados}}{\text{SPPO} - \text{Servicios Psicológicos programados a otorgar}} \times 100$



GOBIERNO DEL ESTADO DE CHIHUAHUA
Presupuesto de Egresos para el Ejercicio Fiscal 2025
Presupuesto Basado en Resultados
Indicadores Transversales

115 - FISCALÍA GENERAL DEL ESTADO

ALINEACIÓN AL PLAN ESTATAL DE DESARROLLO

E404T4 - SEGURIDAD HUMANA Y PROCURACIÓN DE JUSTICIA - PROCURACIÓN DE JUSTICIA - RESPETO DE LOS DERECHOS HUMANOS

PROGRAMA - 2E081C1 - PROGRAMA INSTITUCIONAL DE ATENCIÓN A VÍCTIMAS

DEFINICIÓN	BENEFICIARIOS		
	TIPO	TOTAL	HOMBRES
Comprende el conjunto de procedimientos, acciones y principios fundamentales para proporcionar atención, asistencia y reparación integral a víctimas directas, indirectas y/o potenciales del delito y/o de violaciones de Derechos Humanos, con un enfoque de género diferencial y especializado, tendientes a impulsar su empoderamiento y prevenir la revictimización.	Víctimas directas, indirectas y/o víctimas potenciales del delito y/o de violaciones de Derechos Humanos, con violaciones de Derechos Humanos	22,484	3,099
		19,385	

Indicadores y Recursos Destinados a la Atención de Personas Víctimas del Delito

OBJETIVO A MEDIR		DATOS DEL INDICADOR	
NIVEL	RESUMEN NARRATIVO	NOMBRE	FÓRMULA
ACTIVIDAD C0202	Operación de los servicios con enfoque de la prevención de la violencia contra las mujeres.	Porcentaje acciones de prevención de la violencia contra las mujeres.	APVCMR/APV de la violencia contra las mujeres realizadas APVCMR = Acciones de prevención de la violencia contra las mujeres programadas a realizar
		de (SEMULO/SEM UPO)*100	SEMULO = Servicios Especializados para mujeres usuarias otorgados SEMULO = Servicios Especializados para mujeres usuarias programados a otorgar
			210.00
			210.00
			58,651.00
			58,651.00
			100.00
			100.00

GOBIERNO DEL ESTADO DE CHIHUAHUA
Presupuesto de Egresos para el Ejercicio Fiscal 2025
Presupuesto Basado en Resultados
Indicadores Transversales

115 - FISCALÍA GENERAL DEL ESTADO

ALINEACIÓN AL PLAN ESTATAL DE DESARROLLO

E404T4 - SEGURIDAD HUMANA Y PROCURACIÓN DE JUSTICIA - PROCURACIÓN DE JUSTICIA - RESPETO DE LOS DERECHOS HUMANOS

PROGRAMA - 2E081C1 - PROGRAMA INSTITUCIONAL DE ATENCIÓN A VÍCTIMAS

DEFINICIÓN	BENEFICIARIOS		
	TIPO	TOTAL	HOMBRES
Comprende el conjunto de procedimientos, acciones y principios fundamentales para proporcionar atención, asistencia y reparación integral a víctimas directas, indirectas y/o potenciales del delito y/o de violaciones de Derechos Humanos, con un enfoque de género diferencial y especializado, tendientes a empoderamiento y prevenir la revictimización.	Victimas directas,	22,484	3,099
	indirectas y/o potenciales del delito y/o de violaciones de Derechos Humanos, con un enfoque de género diferencial y especializado, tendientes a empoderamiento y prevenir la revictimización.	19,385	

Indicadores y Recursos Destinados a la Atención de Personas Víctimas del Delito

NIVEL	OBJETIVO A MEDIR	RESUMEN NARRATIVO	NOMBRE	DATOS DEL INDICADOR	
				FÓRMULA	META
ACTIVIDAD C0202	Operación de los servicios de atención a víctimas con enfoque diferencial.	Porcentaje de servicios de trabajo social otorgados	de (STSO/STSPO de y)*100	STSO = Servicios de trabajo social otorgados	21,000.00
ACTIVIDAD C0203	Asistencia a las víctimas en materia de procuración de justicia.	Porcentaje de casos legales representados.	de (CR/CPR)*100	CR = Casos representados	100.00
		Porcentaje de Servicios jurídicos otorgados.	de (SJO/SJPO)	SJO = Servicios jurídicos otorgados	100.00
			*100	SJPO = Servicios jurídicos programados a otorgar	60,050.00

GOBIERNO DEL ESTADO DE CHIHUAHUA
Presupuesto de Egresos para el Ejercicio Fiscal 2025
Presupuesto Basado en Resultados
Indicadores Transversales

115 - FISCALÍA GENERAL DEL ESTADO

ALINEACIÓN AL PLAN ESTATAL DE DESARROLLO

E404T4 - SEGURIDAD HUMANA Y PROCURACIÓN DE JUSTICIA - PROCURACIÓN DE JUSTICIA - RESPETO DE LOS DERECHOS HUMANOS

PROGRAMA - 2E081C1 - PROGRAMA INSTITUCIONAL DE ATENCIÓN A VÍCTIMAS

DEFINICIÓN	BENEFICIARIOS		
	TIPO	MUJERES	HOMBRES

Comprende el conjunto de procedimientos, acciones y principios fundamentales para proporcionar atención, asistencia y reparación integral a víctimas directas, indirectas y/o víctimas indirectas y/o potenciales del delito y/o de violaciones de Derechos Humanos, con un enfoque de género diferencial y especializado, tendientes a impulsar su empoderamiento y prevenir la revictimización.

22,484 19,385 3,099

Indicadores y Recursos Destinados a la Atención de Personas Víctimas del Delito

OBJETIVO A MEDIR		DATOS DEL INDICADOR	
NIVEL	RESUMEN NARRATIVO	NOMBRE	FÓRMULA
ACTIVIDAD C0203	Asistencia a las víctimas en materia de procuración de justicia.	Porcentaje de orientaciones otorgadas.	de (OO/OPO)*100
		de (AJMO/AJMPO para mujeres otorgados)	de (OO/OPO)*100
		de (AJMO/AJMPO para mujeres otorgados)	de (OO/OPO)*100
		de (AJMO/AJMPO para mujeres otorgados)	de (OO/OPO)*100



GOBIERNO DEL ESTADO DE CHIHUAHUA
Presupuesto de Egresos para el Ejercicio Fiscal 2025
Presupuesto Basado en Resultados
Indicadores Transversales

115 - FISCALÍA GENERAL DEL ESTADO

ALINEACIÓN AL PLAN ESTATAL DE DESARROLLO

E404T4 - SEGURIDAD HUMANA Y PROCURACIÓN DE JUSTICIA - PROCURACIÓN DE JUSTICIA - RESPETO DE LOS DERECHOS HUMANOS

PROGRAMA - 2E081C1 - PROGRAMA INSTITUCIONAL DE ATENCIÓN A VÍCTIMAS

DEFINICIÓN	BENEFICIARIOS		
	TIPO	TOTAL	HOMBRES

Comprende el conjunto de procedimientos, acciones y principios fundamentales Víctimas directas, para proporcionar atención, asistencia y reparación integral a víctimas directas, indirectas y/o víctimas indirectas y/o potenciales del delito y/o de violaciones de Derechos Humanos, con potenciales del delito y/o de un enfoque de género diferencial y especializado, tendientes a impulsar su violaciones de Derechos Humanos empoderamiento y prevenir la revictimización.

22,484

19,385

3,099

Indicadores y Recursos Destinados a la Atención de Personas Víctimas del Delito

OBJETIVO A MEDIR		DATOS DEL INDICADOR	
NIVEL	RESUMEN NARRATIVO	NOMBRE	FÓRMULA
ACTIVIDAD C0301	Presentación de solicitudes de acceso a los recursos del Fondo de Asistencia y Reparación Integral de Víctimas del Estado de Chihuahua.	Porcentaje de solicitudes de ayuda, asistencia y reparación presentadas para acceder al fondo.	SPRD = Solicitudes para Reparación del Daño Presentadas. SRDP = Solicitudes para Reparación del Daño Programadas.
			12.00
			12.00
			100.00



GOBIERNO DEL ESTADO DE CHIHUAHUA
Presupuesto de Egresos para el Ejercicio Fiscal 2025
Presupuesto Basado en Resultados
Indicadores Transversales

126 - SECRETARÍA DE SEGURIDAD PÚBLICA

ALINEACIÓN AL PLAN ESTATAL DE DESARROLLO

E404T4 - SEGURIDAD HUMANA Y PROCURACIÓN DE JUSTICIA - PROCURACIÓN DE JUSTICIA - RESPETO DE LOS DERECHOS HUMANOS

PROGRAMA - 2E006C1 - REHABILITACIÓN Y REINSERCIÓN SOCIAL

DEFINICIÓN	BENEFICIARIOS		
	TIPO	TOTAL	HOMBRES
Comprende las acciones para organizar el sistema penitenciario estatal sobre la base del respeto a los derechos humanos, del trabajo, capacitación para el mismo, educación, salud y deporte como medios necesarios para lograr la reinserción a la vida social y productiva de las personas privadas de libertad procesadas y sentenciadas.	Personas privadas de la libertad procesadas y sentenciadas de Chihuahua	8,925	479
			8,446

Indicadores y Recursos Destinados a la Atención de Personas Víctimas del Delito

OBJETIVO A MEDIR		DATOS DEL INDICADOR	
NIVEL	RESUMEN NARRATIVO	NOMBRE	FÓRMULA
ACTIVIDAD C0101	Otorgamiento de insumos necesarios para una estancia digna de personas privadas de la libertad	Porcentaje de las personas privadas de libertad con dieta general	PPLDG = Personas privadas de libertad con dieta general PPL = Personas privadas de libertad
		de (PPLPV/PPL) *100	8,148.00
		de (PPLPV/PPL) *100	8,925.00
		de (PPLPV/PPL) *100	2,600.00
		de (PPLPV/PPL) *100	8,925.00
		de (PPLPV/PPL) *100	29.13
		de (PPLPV/PPL) *100	8,925.00



GOBIERNO DEL ESTADO DE CHIHUAHUA
Presupuesto de Egresos para el Ejercicio Fiscal 2025
Presupuesto Basado en Resultados
Indicadores Transversales

126 - SECRETARÍA DE SEGURIDAD PÚBLICA

ALINEACIÓN AL PLAN ESTATAL DE DESARROLLO

E404T4 - SEGURIDAD HUMANA Y PROCURACIÓN DE JUSTICIA - PROCURACIÓN DE JUSTICIA - RESPETO DE LOS DERECHOS HUMANOS

PROGRAMA - 2E006C1 - REHABILITACIÓN Y REINSERCIÓN SOCIAL

DEFINICIÓN	BENEFICIARIOS		
	TIPO	TOTAL	HOMBRES

Comprende las acciones para organizar el sistema penitenciario estatal sobre la Personas privadas de la base del respeto a los derechos humanos, del trabajo, capacitación para el mismo, libertad procesadas y educación, salud y deporte como medios necesarios para lograr la reinserción a la sentenciadas del estado de vida social y productiva de las personas privadas de la libertad procesadas y Chihuahua sentenciadas.		8,925	479	8,446
--	--	-------	-----	-------

Indicadores y Recursos Destinados a la Atención de Personas Víctimas del Delito

OBJETIVO A MEDIR		DATOS DEL INDICADOR		
NIVEL	RESUMEN NARRATIVO	NOMBRE	FÓRMULA	META
ACTIVIDAD C0101	Otorgamiento de insumos necesarios para una estancia digna de personas privadas de la libertad	Porcentaje de las atenciones médicas proporcionadas	AMP = Atenciones médicas proporcionadas AMPP = Atenciones médicas programadas a proporcionar	63,000.00 63,000.00
	Porcentaje de personas privadas de la libertad con dieta específica	de (PPLDE/PPL) *100	PPLDE = Personas privadas de la libertad con dieta específica PPL = Personas privadas de la libertad	777.00 8,925.00
				100.00



GOBIERNO DEL ESTADO DE CHIHUAHUA
Presupuesto de Egresos para el Ejercicio Fiscal 2025
Presupuesto Basado en Resultados
Indicadores Transversales

126 - SECRETARÍA DE SEGURIDAD PÚBLICA

ALINEACIÓN AL PLAN ESTATAL DE DESARROLLO

E404T4 - SEGURIDAD HUMANA Y PROCURACIÓN DE JUSTICIA - PROCURACIÓN DE JUSTICIA - RESPETO DE LOS DERECHOS HUMANOS

PROGRAMA - 2E006C1 - REHABILITACIÓN Y REINSERCIÓN SOCIAL

DEFINICIÓN

Comprende las acciones para organizar el sistema penitenciario estatal sobre la Personas privadas de la base del respeto a los derechos humanos, del trabajo, capacitación para el mismo, libertad procesadas y educación, salud y deporte como medios necesarios para lograr la reinserción a la sentenciadas del estado de vida social y productiva de las personas privadas de la libertad procesadas y Chihuahua sentenciadas.

BENEFICIARIOS			
TIPO	TOTAL	MUJERES	HOMBRES
	8,925	479	8,446

Indicadores y Recursos Destinados a la Atención de Personas Víctimas del Delito

OBJETIVO A MEDIR		DATOS DEL INDICADOR		
NIVEL	RESUMEN NARRATIVO	NOMBRE	FÓRMULA	META
ACTIVIDAD C0102	Provisión de actividades de desarrollo y esparcimiento para las Personas Privadas	Porcentaje de Personas privadas de libertad con empleo	de (PPLE/PPL) *100	9.96
		de la libertad con empleo	libertad con empleo	
		de (EDCER/EDCE PR)*100	libertad de la libertad	889.00
		de (EDCER/EDCE PR)*100	libertad de la libertad	8,925.00
	Porcentaje eventos deportivos, culturales y de esparcimiento realizados	de (EDCER/EDCE PR)*100	EDCER = Eventos deportivos, culturales y de esparcimiento realizados	300.00
	de esparcimiento realizados	de (EDCER/EDCE PR)*100	EDCEPR = Eventos deportivos, culturales y de esparcimiento programados a realizar	300.00
				100.00



GOBIERNO DEL ESTADO DE CHIHUAHUA
Presupuesto de Egresos para el Ejercicio Fiscal 2025
Presupuesto Basado en Resultados
Indicadores Transversales

126 - SECRETARÍA DE SEGURIDAD PÚBLICA

ALINEACIÓN AL PLAN ESTATAL DE DESARROLLO

E404T4 - SEGURIDAD HUMANA Y PROCURACIÓN DE JUSTICIA - PROCURACIÓN DE JUSTICIA - RESPETO DE LOS DERECHOS HUMANOS

PROGRAMA - 2E006C1 - REHABILITACIÓN Y REINSERCIÓN SOCIAL

DEFINICIÓN	BENEFICIARIOS		
	TIPO	TOTAL	HOMBRES

Comprende las acciones para organizar el sistema penitenciario estatal sobre la Personas privadas de la base del respeto a los derechos humanos, del trabajo, capacitación para el mismo, libertad procesadas y educación, salud y deporte como medios necesarios para lograr la reinserción a la sentenciadas del estado de vida social y productiva de las personas privadas de la libertad procesadas y Chihuahua sentenciadas.

8,446

479

8,925

Indicadores y Recursos Destinados a la Atención de Personas Víctimas del Delito

OBJETIVO A MEDIR		DATOS DEL INDICADOR	
NIVEL	RESUMEN NARRATIVO	NOMBRE	FÓRMULA
ACTIVIDAD C0102	Provisión de actividades de desarrollo y esparcimiento para las Personas Privadas	Porcentaje de Personas privadas de la libertad que participan en actividades académicas	PPLPAA = Personas privadas de la libertad que participan en actividades académicas PPL = Personas privadas de la libertad
		*100	1,850.00
			8,925.00
ACTIVIDAD C0201	Protección adecuada de las Personas Privadas de la Libertad	Promedio de personas privadas de la libertad por oficial de seguridad y custodia	PPL = Personas privadas de la libertad OSC = Oficiales de seguridad y custodia
			8,925.00
			1,349.00
			6.62
			20.73



GOBIERNO DEL ESTADO DE CHIHUAHUA
Presupuesto de Egresos para el Ejercicio Fiscal 2025
Presupuesto Basado en Resultados
Indicadores Transversales

126 - SECRETARÍA DE SEGURIDAD PÚBLICA

ALINEACIÓN AL PLAN ESTATAL DE DESARROLLO

E404T4 - SEGURIDAD HUMANA Y PROCURACIÓN DE JUSTICIA - PROCURACIÓN DE JUSTICIA - RESPETO DE LOS DERECHOS HUMANOS

PROGRAMA - 2E006C1 - REHABILITACIÓN Y REINSERCIÓN SOCIAL

DEFINICIÓN	BENEFICIARIOS		
	TIPO	TOTAL	HOMBRES

Comprende las acciones para organizar el sistema penitenciario estatal sobre la Personas privadas de la base del respeto a los derechos humanos, del trabajo, capacitación para el mismo, libertad procesadas y educación, salud y deporte como medios necesarios para lograr la reinserción a la sentenciadas del estado de vida social y productiva de las personas privadas de la libertad procesadas y Chihuahua sentenciadas.		8,925	479	8,446
--	--	-------	-----	-------

Indicadores y Recursos Destinados a la Atención de Personas Víctimas del Delito

OBJETIVO A MEDIR		DATOS DEL INDICADOR	
NIVEL	RESUMEN NARRATIVO	NOMBRE	FÓRMULA
ACTIVIDAD C0201	Protección adecuada de las Personas Privadas de la Libertad	Porcentaje de las Personas trasladadas de las R)*100 personas privadas de la libertad	TPPLR = Traslados de las personas privadas de la libertad realizados TPPLPR = Traslados de las personas privadas de la libertad programados a realizar
			10,000.00 10,000.00
			META 100.00



GOBIERNO DEL ESTADO DE CHIHUAHUA
Presupuesto de Egresos para el Ejercicio Fiscal 2025
Presupuesto Basado en Resultados
Indicadores Transversales

415 - DESARROLLO INTEGRAL DE LA FAMILIA DEL ESTADO DE CHIHUAHUA

ALINEACIÓN AL PLAN ESTATAL DE DESARROLLO

E102T4 - SALUD, DESARROLLO HUMANO E IDENTIDAD CHIHUAHUA - INCLUSIÓN SOCIAL Y SUJETOS PRIORITARIOS - RESPETO DE LOS DERECHOS HUMANOS

PROGRAMA - 2E092C1 - ATENCIÓN INTEGRAL PARA LA PROTECCIÓN Y RESTITUCIÓN DE DERECHOS

DEFINICIÓN	BENEFICIARIOS		
	TIPO	TOTAL	HOMBRES

Proteger y procurar la restitución integral de los derechos que hayan sido vulnerados de las niñas, niños y adolescentes, así como personas en situación de vulnerabilidad. Mediante la determinación, coordinación y seguimiento de medidas de protección especial, así como actividades encaminadas a fomentar una cultura de atención y protección honesta, responsable y total, en beneficio de los derechos humanos de los usuarios.	Niñas, niños, adolescentes y adultos en situación vulnerable	21,294	9,151
---	--	--------	-------

Indicadores y Recursos Destinados a la Atención de Personas Víctimas del Delito

NIVEL	RESUMEN NARRATIVO	NOMBRE	DATOS DEL INDICADOR	
			FÓRMULA	META
ACTIVIDAD C0102	Atención integral para la protección y restitución de los derechos de niñas, niños y adolescentes, personas mayores y en situación de discapacidad	Porcentaje de acciones de atención integral realizadas	$\frac{\text{AmpR}}{\text{AmpP}} \times 100$	100.00
			Acciones de medidas de protección programadas	142,808.00
ACTIVIDAD C0203	Acciones para la restitución del derecho a vivir en familia de niños y adolescentes tutelados	Porcentaje de acciones para la restitución realizadas	$\frac{\text{Arr}}{\text{Arp}} \times 100$	100.00
			Acciones de restitución realizadas	2,946.00
			Acciones de restitución programadas	2,946.00



GOBIERNO DEL ESTADO DE CHIHUAHUA
Presupuesto de Egresos para el Ejercicio Fiscal 2025
Presupuesto Basado en Resultados
Indicadores Transversales

415 - DESARROLLO INTEGRAL DE LA FAMILIA DEL ESTADO DE CHIHUAHUA

ALINEACIÓN AL PLAN ESTATAL DE DESARROLLO

E102T4 - SALUD, DESARROLLO HUMANO E IDENTIDAD CHIHUAHUA - INCLUSIÓN SOCIAL Y SUJETOS PRIORITARIOS - RESPETO DE LOS DERECHOS HUMANOS

PROGRAMA - 2E092C1 - ATENCIÓN INTEGRAL PARA LA PROTECCIÓN Y RESTITUCIÓN DE DERECHOS

DEFINICIÓN	BENEFICIARIOS		
	TIPO	TOTAL	HOMBRES

Proteger y procurar la restitución integral de los derechos que hayan sido vulnerados de las niñas, niños y adolescentes, así como personas en situación de vulnerabilidad. Mediante la determinación, coordinación y seguimiento de medidas de protección especial, así como actividades encaminadas a fomentar una cultura de atención y protección honesta, responsable y total, en beneficio de los derechos humanos de los usuarios.	Niñas, niños, adolescentes y adultos en situación vulnerable	21,294	12,143	9,151
---	--	--------	--------	-------

Indicadores y Recursos Destinados a la Atención de Personas Víctimas del Delito

OBJETIVO A MEDIR		DATOS DEL INDICADOR	
NIVEL	RESUMEN NARRATIVO	NOMBRE	FÓRMULA
ACTIVIDAD C0401	Atención psicológica en el Centro de Justicia para las Mujeres (CEJUM)	atenciones psicológicas en el Centro de Justicia para las Mujeres	de (ApR/ApP)*100 de ApR = Atenciones psicológicas realizadas de ApP = Atenciones psicológicas programadas
			1,320.00 1,320.00
			100.00

PRESUPUESTO DE EGRESOS

EJERCICIO FISCAL 2025



GOBIERNO DEL ESTADO

**AUDITORÍA
SUPERIOR**
— CHIHUAHUA —

OFICIAJÍA DE PARTES
"2024, Año del Bicentenario de la fundación del Estado de Chihuahua"
RECIBIDO
20 DIC. 2024
1242

Oficio: ASE/DAS/372/2024
Asunto: Se remite Tabulador 2025 de la Auditoría Superior del Estado de Chihuahua.

Chihuahua, Chihuahua, 20 de diciembre del 2024

PERIÓDICO OFICIAL
DEL ESTADO
RECIBIDO
26 DIC 2024
15:20
CHIHUAHUA, CHIH.

DIP. LETICIA ORTEGA MAYNEZ
PRESIDENTA DE LA COMISIÓN DE FISCALIZACIÓN
H. CONGRESO DEL ESTADO DE CHIHUAHUA.
P R E S E N T E.-

Hago referencia a lo señalado en los artículos 72, fracción II, y 81 de la Ley de Fiscalización Superior del Estado de Chihuahua, el cual establece que es atribución del suscrito, en carácter de Titular de la Auditoría Superior del Estado, "Elaborar el proyecto de presupuesto anual de la Auditoría Superior y enviarlo al Congreso por conducto de la Comisión (la Comisión de Fiscalización del Congreso)"

En relación con lo anterior, el artículo 77 de la Ley de Presupuesto de Egresos, Contabilidad Gubernamental y Gasto Público del Estado de Chihuahua establece que "Los tabuladores son de carácter público y deberán estar anexos en los presupuestos de egresos aprobados del Estado, o de los Municipios".

Por lo anterior, considerando que, conforme al artículo 114, fracción I, de la Ley de Orgánica del Poder Legislativo del Estado de Chihuahua, la Comisión de Fiscalización que usted preside tiene como atribución ser el conducto de comunicación entre el Congreso y la Auditoría Superior del Estado; con fundamento en el artículo 83 bis de la Constitución Política del Estado de Chihuahua que establece que esta Auditoría Superior del Estado "tendrá autonomía técnica, presupuestal, orgánica, funcional, normativa y de gestión", así como los artículos 72, fracción II, y 81, ambos de la Ley de Fiscalización Superior del Estado de Chihuahua, en alcance a mi oficio ASE/DAS/091/2024 de fecha 26 de septiembre, envío el Tabulador que establece las remuneraciones de las servidoras) servidores públicos de la Auditoría Superior del Estado para el ejercicio fiscal 2025, con la atenta solicitud de que pueda ser remitido en tiempo y forma a la Comisión Programación Presupuesto y Hacienda Pública, a efecto de que se incluya como parte del Presupuesto de egresos para el año mencionado

Sin otro particular y, agradeciendo de antemano su atención y gestiones, quedo de usted

ATENTAMENTE

LIC. HÉCTOR A. ACOSTA FÉLIX
TITULAR DE LA AUDITORÍA SUPERIOR DEL ESTADO DE CHIHUAHUA.

AUDITORÍA SUPERIOR

CHIHUAHUA

TABULADOR DE SUELDOS Y SALARIOS DEL LA AUDITORIA SUPERIOR DEL ESTADO DE CHIHUAHUA

TABULADOR DE SUELDOS Y SALARIOS 2025 DE LA AUDITORÍA SUPERIOR DEL ESTADO DE CHIHUAHUA		
DENOMINACIÓN DEL PUESTO	SUELDO MENSUAL BASE BRUTO MÍNIMO	SUELDO BASE MENSUAL BRUTO MÁXIMO
AUDITOR SUPERIOR DEL ESTADO	\$43,618.66	\$46,671.97
AUDITOR ESPECIAL U HOMÓLOGO	\$19,480.80	\$29,580.64
TITULAR DE COORDINACIÓN	\$18,578.20	\$22,530.51
TITULAR DE DIRECCIÓN	\$14,982.30	\$29,580.64
SUPERVISOR	\$14,982.30	\$22,530.51
AUDITOR "A" U HOMÓLOGO	\$14,982.30	\$22,530.51
ANALISTA PROGRAMADOR	\$9,192.04	\$19,480.80
PERSONAL ESPECIALIZADO	\$7,961.62	\$17,116.85
AUDITOR "B" U HOMÓLOGO	\$7,961.62	\$17,116.85
APOYO ADMINISTRATIVO "A" ASISTENTE	\$9,192.04	\$13,028.09
APOYO ADMINISTRATIVO "B" MENSAJERO	\$7,961.62	\$9,192.04
APOYO ADMINISTRATIVO "C" AUXILIAR	\$9,192.04	\$10,540.16
AUXILIAR DE AUDITOR HOMÓLOGO	\$7,077.41	\$8,436.46
APOYO ADMINISTRATIVO "D" INTENDENTE	\$8,025.62	\$9,192.04