



**DESPACHO RAMIRO VALLES  
Y ASOCIADOS, S.C.**  
CONTADORES PUBLICOS

COMISION ESTATAL DE VIVIENDA  
SUELO E INFRAESTRUCTURA DE CHIHUAHUA  
COESVI  
09 JUN 2016

**RECIBIDO**  
DEPARTAMENTO DE CONTABILIDAD

Chihuahua, Chih. a 30 de mayo de 2016

**SECRETARÍA DE LA CONTRALORIA DEL ESTADO DE CHIHUAHUA  
DIRECCION DE AUDITORIA GUBERNAMENTAL  
PRESENTE**

Para dar cumplimiento con las bases que nos proporcionó la Secretaría de la Contraloría para la ejecución de la auditoría que estamos practicando a la **COMISION ESTATAL DE VIVIENDA, SUELO E INFRAESTRUCTURA DE CHIHUAHUA** por el ejercicio presupuestal del 01 de enero al 31 de diciembre de 2016, el cual en el contrato respectivo, establece los informes y fechas en que debemos presentar, por escrito y en disco compacto, la información correspondiente al 1er. Trimestre de 2016, misma que se adjunta a la presente:

- **INFORME EJECUTIVO TRIMESTRAL (PRIMER TRIMESTRE 2016)**
- **INFORME EJECUTIVO DEL EXAMEN Y EVALUACION DEL CONTROL INTERNO**

Lo anterior se entrega en disco compacto y por escrito de conformidad con lo solicitado

  
**DESPACHO RAMIRO VALLES Y ASOC. S.C.**  
**C.P.C. RAMIRO VALLES MARTINEZ**

SECRETARÍA DE LA CONTRALORÍA  
**RECIBIDO**  
31 MAY 2016  


COMISION ESTATAL DE VIVIENDA, SUELO E INFRAESTRUCTURA DE CHIHUAHUA  
DESPACHO RAMIRO VALLES Y ASOC. S.C.

**INFORME EJECUTIVO DEL PRIMER TRIMESTRE**

**ANEXO 2**

1	Estado de Trámite de Observaciones del Ejercicio 2016 y Ejercicios anteriores	ANEXO 2-1
2	Informes Trimestrales	
a)	Informe Trimestral de Actividades y Observaciones del Ejercicio 2016	ANEXO 2-2
b)	Informe de Seguimiento de observaciones de Ejercicios y Trimestres anteriores	ANEXO 2-2-1
		ANEXO 2-2-2
3	Informe de Cuentas Bancarias aperturas en el Trimestre	ANEXO 2-3
4	Estados Financieros Mensuales (periodo comprendido por cada trimestre) o Trimestrales emitidos por la Entidad	ANEXO 2-4
a)	Comparativo del Estado de Posición Financiera	ANEXO 2-4-1
b)	Comparativo del Estado de Actividades	ANEXO 2-4-2
c)	Balanza de Comprobación Trimestral	ANEXO 2-4-3
5	Estados Presupuestales Mensuales (periodo comprendido por cada trimestre) o Trimestrales emitidos por la Entidad	ANEXO 2-5
a)	Comparativo de Presupuesto de Ingresos Autorizado y Ministrado	ANEXO 2-5-1
b)	Comparativo de Presupuesto de Egresos Autorizado, Ministrado y Ejercido	ANEXO 2-5-2
6	Informe sobre el cumplimiento de obligaciones Fiscales, Estadales y Municipales del Ejercicio 2016	ANEXO 2-6

ATENTAMENTE

C.P.C. RAMIRO VALLES MARTINEZ

NOMBRE Y FIRMA DEL AUDITOR EXTERNO

SECRETARÍA DE LA CONTRALORÍA

31 MAY 2016

RECIBIDO

**ESTADO DE TRÁMITE DE OBSERVACIONES DEL EJERCICIO 2016 Y EJERCICIOS ANTERIORES**  
**SEGUIMIENTO AL PRIMER TRIMESTRE DE 2016**  
**COMISION ESTATAL DE VIVIENDA, SUELO E INFRAESTRUCTURA DE CHIHUAHUA**  
**DESPACHO RAMIRO VALLES Y ASOC. S. C.**

ANEXO 2-1

INFORME	OBSERVACIONES EMITIDAS	ESTATUS DE LA OBSERVACIÓN					TOTAL
		ATENDIDAS	RESPUESTA INSUFICIENTE	RESPUESTA IMPROCEDENTE	RESPUESTA EN ANALISIS	SIN RESPUESTA	
OBSERVACIONES PENDIENTES DE SOLVENTAR DE EJERCICIOS ANTERIORES (ANEXO 1-7)	0						0
PRIMER AVANCE (ANEXO 1-2)	0						0
SEGUNDO AVANCE (ANEXO 2-2)							0
TERCER AVANCE (ANEXO 3-2)							0
CUARTO AVANCE (ANEXO 3-2)							0
<b>TOTAL OBSERVACIONES</b>	<b>0</b>	<b>0</b>	<b>0</b>	<b>0</b>	<b>0</b>	<b>0</b>	<b>0</b>

  
**ING. RAUL ENRIQUE JAVALERA LEAL**  
 NOMBRE Y FIRMA DEL  
 TITULAR DE LA ENTIDAD

  
**C.P.C. RAMIRO VALLES MARTINEZ**  
 NOMBRE Y FIRMA DEL  
 AUDITOR EXTERNO



<b>TIENENOS</b> *Quintas Carolina *Los Petros II	a).- Compró las adquisiciones y bajas en el trimestre examinando que la documentación que los respalda, reúna los requisitos legales aplicables. b).- Revisó cargo por \$20,738,949 en "Ejido la Concordia por concepto de convenio de rescisión parcelal con reconocimiento de adeudo y pago No. 023/15 y adquisición de lots No. 64 ubicado en esta fraccionamiento por \$548,000. en "Quintas Carolina", y la baja por venta de lote por \$112,655. en "los petros II". c).- Verifique su correcta valuación. d).- Compró la aplicación de la Ley de Adquisiciones, Arrendamientos y Prestación de Servicios del Estado de Chihuahua en adquisiciones del ejercicio en su caso.	No se determinaron observaciones	"N/A"							
<b>VIVIENDAS</b> *Rinconadas los Nogales	a).- Revisé los cargos por la compra de vivienda en manzana 34 lote 10 en "Inconada los nogales, según contrato de compra-venta 021/2016 por importe de \$381,815 al 100%, en "División de terrenos y construcción de obra de urbanización por concepto de estimaciones por obra pública de trabajos de rehabilitación para 37,180 metros cuadrados de superficie de fraccionamiento en Cd. Juárez por \$3,033,260 según facturas 2397 y 2399 según licitación P/09/2015 RM y en "Real del desierto cancelación de viviendas por \$313,835 examinando que la documentación que los respalda, reúna los requisitos legales aplicables. b).- Verifique su correcta valuación. c).- Revisé que fueran autorizadas por la autoridad correspondiente y reunieran los requisitos legales d).- Revisé la aplicación de la Ley de Adquisiciones, Arrendamientos y Prestación de Servicios del Estado de Chihuahua en adquisiciones del ejercicio en su caso.	No se determinaron observaciones	"N/A"							
<b>CONSTRUCCIONES EN PROCESO EN BIENES DE DOMINIO PUBLICO</b> *Real del Desierto *PROCESO EN BIENES PROPIOS	a).- Revisé que las altas y bajas del periodo estuvieron autorizadas. b).- Revisé la adquisición de equipo de transporte por \$195,000. de un vehículo usado nissan e/factura US455 de automotores tola s.a. de c.v. y baja por importe de \$710,558. por concepto de vehículos subastados en Cd. Juárez para empleados de la dependencia según memorándum firmado por el encargado del departamento de adquisiciones y recursos materiales c).- Verifique que las altas, estuvieran amparadas con comprobantes que reúnan los requisitos legales d).- Verifique su adecuada valuación e).- Verifique que se contara con los requeridos correspondientes	No se determinaron observaciones	"N/A"							
<b>BIENES MUEBLES</b> * Vehículos y equipo terrestre * automóviles y equipo terrestre	a).- Compró que todos los pasivos que muestra el balance, son reales y son obligaciones presentes. b).- Verifique que en el balance se incluyan todos los pasivos a cargo de la Entidad que se adeuda a la fecha del balance mediante pagos posteriores. c).- Compró que todos los pasivos estuvieran adecuadamente clasificados de acuerdo con su fecha de vencimiento. d).- Verifique cuentas sin movimiento en los últimos seis meses y solicite su justificación. e).- Revisé cálculos de retenciones de impuestos y cuotas a empleados. f).- Compró que estuvieran pagados el mes siguiente a las retenciones. g).- Compró que el universo de revisión se muestran en los ANEXOS respectivos	No se determinaron observaciones	"N/A"							
<b>CUENTAS POR PAGAR A CORTO PLAZO</b> *PROVEEDORES POR PAGAR A CORTO PLAZO	ANEXO 4	No se determinaron observaciones	"N/A"							
<b>RETENCIONES Y CONTRIBUCIONES POR PAGAR</b> *OTRAS CUENTAS POR PAGAR A CORTO PLAZO	ANEXO 5 ANEXO 6	No se determinaron observaciones	"N/A"							
<b>DEUDA PUBLICA A LARGO PLAZO</b> *PRESTAMOS DE LA DEUDA PUBLICA INTERNA	*HSBC *SANTANDER	No se determinaron observaciones	"N/A"							

PATRIMONIO GENERADO		RESULTADOS DE EJERCICIOS *Ejercicio 2011	
AVANCES			
<b>INGRESOS DE LA GESTION</b>			
INGRESOS POR VENTA DE BIENES Y SERVICIOS	4173-1-0001-005 4173-1-0003-001 4173-1-0004-01 4173-1-0005-01 4173-1-0007-09 4173-1-0007-10	a).- Revisé que los ingresos registrados en esta cuenta corresponden a la actividad de la Entidad. b).- Revisé ingresos por importe de \$5,459,743, el 44%. c).- Compré con los estados de cuenta bancarios los depósitos contra los registros contables. d).- Compré que se hubieran depositado íntegramente el día siguiente de que se reciben. e).- Verifiqué que los comprobantes de ingresos estuvieran foliados en orden consecutivo previamente.	No se determinaron observaciones
PARTICIPACIONES, APORTACIONES, SUBSIDIOS Y OTRAS AYUDAS			
SUBSIDIOS Y SUBVENCIONES		ingresos por subsidios COESVI SRIA, DE HACIENDA	a).- Revisé los abonos efectuados en esta subcuenta por importe de \$29,999,998, el 100%, por concepto subsidio recibido de la Secretaría de Hacienda para pago de intereses y capital a HSBC Y SANTANDER b).- Compré que se hubiera depositado íntegramente según estado de cuenta bancario. c).- Revisé su correcto registro en contabilidad.
GASTOS DE FUNDONAMIENTO			
MATERIALES			
MATERIAS PRIMAS Y MATERIALES DE PRODUCCION Y COMERCIALIZACION	"materias primas y materiales de producción y comercialización"	a).- Compré que estas adquisiciones representaran transacciones efectivamente realizadas y que corresponden a los fines propios de la Entidad. b).- Verifiqué que las adquisiciones correspondan al periodo revisado por un importe de \$3,436,545, que representa el 79% del total de despacho por su importancia la compra a Ferreteria Molina de Chihuahua por \$2,579,460 por materiales para el programa "mejoramiento con apoyo estatal en aldam, mediante adjudicación directa en base a que el Organismo cuenta con diversas cotizaciones de precios y que no se incluyen transacciones de ejercicios contables anteriores. c).- Verifiqué que las adquisiciones que consisten en cemento, varilla, clavo, block, etc. d).- Verifiqué que estén amparados con comprobantes que reúnan requisitos legales. e).- Compré la aplicación de la Ley de Adquisiciones, Arrendamientos y Prestación de Servicios del Estado de Chihuahua en adquisiciones del ejercicio en su caso.	No se determinaron observaciones
SERVICIOS GENERALES			
SERVICIOS DE ARRENDAMIENTO	"servicios de arrendamiento"	a).- Compré que los servicios representen transacciones efectivamente realizadas y que corresponden a los fines propios de la Entidad. b).- Verifiqué que todos los servicios corresponden al periodo revisado y que no se incluyen transacciones de ejercicios contables anteriores. c).- Verifiqué que no existan activos capitalizables contabilizados como gastos. d).- Verifiqué que estén amparados con comprobantes que reúnan requisitos legales. e).- Revisé en "servicios de arrendamiento pagos por \$753,121, el 65%, principalmente por el pago de los vehículos adquiridos bajo esta modalidad, en "servicios profesionales, científicos y técnicos pagos por \$605,474 el 60%, principalmente pago a Ignacio Armando Guerrero Olivares por anticipo por elaboración de libro, en relación al programa de recuperación de vivienda Fact. No. 52 por importe de \$169,730, en	No se determinaron observaciones
SERVICIOS PROFESIONALES, CIENTIFICOS Y TECNICOS	"servicios profesionales, científicos y técnicos"		
SERVICIOS FINANCIEROS, BANCARIOS Y COMERCIALES	"servicios financieros y comerciales"		

SERVICIOS DE INSTALACION, MANTENIMIENTO Y REPARACION	*Servicios de instalación, mantenimiento y reparación	No se determinaron observaciones	"N/A"		
SERVICIOS DE COMUNICACION SOCIAL Y PUBLICIDAD	*Servicios de comunicación social y publicidad	No se determinaron observaciones	"N/A"		
OTROS GASTOS Y PERDIDAS EXTRAORDINARIAS	*Bonificaciones por liquidaciones	No se determinaron observaciones	"N/A"		
OTROS GASTOS VARIOS	*Los poderes *municipios	No se determinaron observaciones	"N/A"		
AYUDAS SOCIALES A PERSONAS	*Ayudas sociales a personas	No se determinaron observaciones	"N/A"		

ING. RAUL ENRIQUE JAVALERA LEAL  
 NOMBRE Y FIRMA DEL  
 TITULAR DE LA ENTIDAD

C. P. E. RAMIRO VALLES MARTINEZ  
 NOMBRE Y FIRMA DEL  
 AUDITOR EXTERNO





INFORME DE CUENTAS BANCARIAS EJERCICIO 2016  
PRIMER TRIMESTRE  
COMISION ESTATAL DE VIVIENDA, SUELO E INFRAESTRUCTURA DE CHIHUAHUA  
DESPACHO RAMIRO VALLES Y ASOCIADOS, S.C.

EXO 2-3

NO. DE CUENTA	INSTITUCIÓN BANCARIA	OBJETO DE APERTURA	SALDO FINAL DEL ESTADO DE CUENTA BANCARIO
6550004068-4	SANTANDER	DEVOLUCIONES	15,359.37
6550007012-9	SANTANDER	GASTOS JUAREZ	9,773.87
6550004067-0	SANTANDER	CONCENTRADORA	3,510,078.78
6550004075-8	SANTANDER	OTROS INGRESOS	103,320.51
6550004072-7	SANTANDER	RECUPERACION VIVIENDAS	109,384.93
5150022924-4	SANTANDER	MEJORAMIENTO	484,387.59
6550021680-2	SANTANDER	SALVARCAR	3,760,005.78
6550004071-3	SANTANDER	ENGANCHES VIVIENDAS	578,197.69
5450002675-6	SANTANDER	OBRA	0.00
6550140364-8	SANTANDER	MEJORA TU CASA	22,595.52
6550152911-7	SANTANDER	TERRENOS	0.00
6550152915-1	SANTANDER	MATERIALES DE MUNICIPIOS	741,794.04
6550152918-2	SANTANDER	RECURSOS DE ESCRITURACION CHIH.	1,091,783.92
6550199788-7	SANTANDER	RECUPERACION ESCRITURACION	1,462,112.93
8300715-3	HSBC	TRASPASOS	1,003,478.94
400300787-9	HSBC	RECUPERACION	15,023.61
937911-1/44410-7276	BBVA BANCOMER	MEJORAMIENTO	14,719.54
5000213-3/444107268	BBVA BANCOMER	COBRANZA	51,544.97
937198-5/0444107284	BBVA BANCOMER	ENGANCHES VIVIENDAS	226.68
155748046	BBVA BANCOMER	FONDO TRABAJADOR	529,405.15
01565216-57	BBVA BANCOMER	FONDO IVI	0.00
102637626	BBVA BANCOMER	PROG. VIVI. DIGNAS 2015 PARRAL	27,994.34
103101193	BBVA BANCOMER	INFONAVIT	5,723,168.60
103100944	BBVA BANCOMER	ENTORNO URBANO	9,619,568.97
61801082-1	BANORTE	NOMINA	483,247.28
55145733-3	BANORTE	RECUPERACION PROMOTORES	11,176.73
55959917-2	BANORTE	RECUPERACION ORIENTE XXI	12,988.80
0895062507	BANORTE	VIVIENDA	57,320.42
0296746440	BANORTE	PROG. VIVI. DIGNAS 2015	11,757.40
040811672	BANORTE	PROG. VIVI. DIGNAS 2015 PARRAL	32,102.41
411433525	BANORTE	PROG. VIVI. DIGNAS 2015 PARRAL	8,190.40
5122552	BANAMEX	MEJORA TU CASA	336,720.82
8963671	BANAMEX	PROGRAMA 2 X 1	1,788,783.47
790402	BANAMEX	PROG. ESQ FINAN GUERRERO	770,577.70
INTERACCIONES 5070	INTERACCIONES	CUENTA DE DEPOSITO DE PRESTAMOS	2,899.04
4900100	BANREGIO	INFONAVIT	98,310.01
105000151	BANREGIO	GASTOS JUAREZ	97,444.42
062010490028	BANREGIO	ENTORNO URBANO	17,912.00
1761307764	AFIRME	FONDO PROPIO	7,724.08
1761317482	AFIRME	RECURSOS PARA MATERIAL	9,993.04
TOTAL \$			32,621,073.75

INFORME DE CUENTAS BANCARIAS EJERCICIO 2016  
PRIMER TRIMESTRE  
COMISION ESTATAL DE VIVIENDA, SUELO E INFRAESTRUCTURA DE CHIHUAHUA  
DESPACHO RAMIRO VALLES Y ASOCIADOS, S.C.  
INVERSIONES

NO. DE CUENTA	INSTITUCIÓN BANCARIA	OBJETO DE APERTURA	SALDO FINAL DEL ESTADO DE CUENTA BANCARIO
51500229244	SANTANDER	MEJORAMIENTO	0.00
5122552	BANAMEX	MEJORA TU CASA	258,018.01
5514573333	BANORTE	RECUPERACION PROMOTORES	16,612,824.02
559599172	BANORTE	RECUPERACION ORIENTE XXI	13,555,716.78
0155748046	BBVA BANCOMER	FONDO TRABAJADOR	0.00
0156521657	BBVA BANCOMER	FONDO IVI	0.00
107284	BBVA BANCOMER	ENGANCHES VIVIENDAS	0.00
1283007153	HSBC	TRASFASOS	0.00
176130776	AFIRME	FONDO PROPIO	0.00
176131748	AFIRME	RECURSOS PARA MATERIAL	0.00
TOTAL \$			30,426,558.81

  
ING. RAUL ENRIQUE JAVALERA LEAL  
NOMBRE Y FIRMA DEL  
TITULAR DE LA ENTIDAD

  
C.P.C. RAMIRO VALLES MARTINEZ  
NOMBRE Y FIRMA DEL  
REPRESENTANTE LEGAL DEL DESPACHO



COMISION ESTATAL DE VIVIENDA, SUELO E INFRAESTRUCTURA DEL ESTADO DE CHIHUAHUA  
ESTADO DE SITUACION FINANCIERA  
AL 31/MARZO/2016

ACTIVO		PASIVO	
<b>ACTIVO CIRCULANTE</b>	<b><u>\$83,030,466.94</u></b>	<b>PASIVO CIRCULANTE</b>	<b><u>\$86,009,101.26</u></b>
EFFECTIVO Y EQUIVALENTES	\$80,655,353.68	CUENTAS POR PAGAR A CORTO PLAZO	\$78,339,532.01
DERECHOS A RECIBIR EFECTIVO O EQUIVALENTES	\$15,762,006.12	PASIVOS DIFERIDOS A CORTO PLAZO	\$4,579,730.62
DERECHOS A RECIBIR BIENES O SERVICIOS	\$26,796,786.03	PROVISIONES A CORTO PLAZO	\$3,089,838.63
INVENTARIOS	\$1,355,884.30	Total de Pasivos Circulantes	<b><u>\$86,009,101.26</u></b>
ESTIMACIÓN POR PÉRDIDA O DETERIORO DE ACTIVOS C	-\$41,539,563.19	<b>PASIVO NO CIRCULANTE</b>	<b><u>\$630,488,750.57</u></b>
Total de Activos Circulantes	<b><u>\$83,030,466.94</u></b>	DEUDA PÚBLICA A LARGO PLAZO	\$621,536,461.60
<b>ACTIVO NO CIRCULANTE</b>	<b><u>\$1,032,986,443.08</u></b>	FONDOS Y BIENES DE TERCEROS	\$8,952,288.97
DERECHOS A RECIBIR EFECTIVO O EQUIVALENTES A LARGO PLAZO	\$176,112,123.08	Total de Pasivos No Circulantes	<b><u>\$630,488,750.57</u></b>
BIENES INMUEBLES, INFRAESTRUCTURA Y CONSTRUCCIONES EN PROCESO	\$863,164,265.96	Total de Pasivos	<b><u>\$716,497,851.83</u></b>
BIENES MUEBLES	\$21,687,193.66	HACIENDA PÚBLICA/ PATRIMONIO	
ACTIVOS INTANGIBLES	\$8,586,445.06	HACIENDA PÚBLICA/PATRIMONIO CONTRIBUIDO	<b><u>\$335,662,104.22</u></b>
DEPRECIACIÓN, DETERIORO Y AMORTIZACIÓN ACUMULADA DE BIENES	-\$36,563,584.68	APORTACIONES	\$335,662,104.22
Total de Activos No Circulantes	<b><u>\$1,032,986,443.08</u></b>	HACIENDA PÚBLICA/PATRIMONIO GENERADO	<b><u>\$63,856,953.97</u></b>
		RESULTADOS DEL EJERCICIO (AHORRO/ DESAHORRO)	\$6,085,097.30
		RESULTADOS DE EJERCICIOS ANTERIORES	\$57,771,856.67
		Total Hacienda Pública/Patrimonio	<b><u>\$399,519,058.19</u></b>
Total de Activos	<b><u>\$1,116,016,910.02</u></b>	Total de Pasivo y Hacienda Pública/Patrimonio	<b><u>\$1,116,016,910.02</u></b>

Bajo protesta de decir verdad declaramos que los Estados Financieros y sus notas, son razonablemente correctos y son responsabilidad del emisor

JEFE DEL DEPARTAMENTO DE CONTABILIDAD  
C.P IRMA ESTELA PEREZ LOO

**COMISION ESTATAL DE VIVIENDA, SUELO E INFRAESTRUCTURA DEL ESTADO DE CHIHUAHUA****ESTADO DE RESULTADOS**  
Del 01/MAR/2016 al 31/MAR/2016

	<b>PERIODO</b> 01/Mar al 31/Mar/2016	<b>ACUMULADO</b> 01/ene al 31/Mar/2016
<b>INGRESOS Y OTROS BENEFICIOS</b>		
<b>INGRESOS DE GESTIÓN</b>		
PRODUCTOS DE TIPO CORRIENTE	\$3,858,222.18	\$17,494,674.89
INGRESOS POR VENTA DE BIENES Y SERVICIOS	\$176,885.05	\$4,225,378.90
<b>PARTICIPACIONES, APORTACIONES, TRANSFERENCIAS, ASIGNACIONES, SUBSIDIOS Y OTRAS AYUDAS</b>	\$3,681,337.13	\$13,269,295.99
TRANSFERENCIAS, ASIGNACIONES, SUBSIDIOS Y OTRAS AYUDAS	\$8,333,330.26	\$24,999,997.56
SUBSIDIOS Y SUBVENCIONES	\$8,333,330.26	\$24,999,997.56
<b>OTROS INGRESOS Y BENEFICIOS</b>	\$8,333,330.26	\$24,999,997.56
INGRESOS FINANCIEROS	\$1,989,604.70	\$2,141,412.33
INTERESES GANADOS DE VALORES, CRÉDITOS, BONOS Y OTROS	\$0.00	\$626.17
OTROS INGRESOS Y BENEFICIOS VARIOS	\$0.00	\$626.17
OTROS INGRESOS Y BENEFICIOS VARIOS	\$1,989,604.70	\$2,140,786.16
OTROS INGRESOS Y BENEFICIOS VARIOS	\$1,989,604.70	\$2,140,786.16
<b>Total de Ingresos</b>	<b>\$14,181,157.14</b>	<b>\$44,636,084.78</b>
<b>GASTOS Y OTRAS PÉRDIDAS</b>		
<b>GASTOS DE FUNCIONAMIENTO</b>		
SERVICIOS PERSONALES	\$10,404,298.57	\$35,992,230.42
MATERIALES Y SUMINISTROS	\$3,733,809.38	\$11,471,694.58
SERVICIOS GENERALES	\$849,796.94	\$5,291,105.70
<b>TRANSFERENCIAS, ASIGNACIONES, SUBSIDIOS Y OTRAS AYUDAS</b>	\$5,820,692.25	\$19,229,430.14
AYUDAS SOCIALES	\$468,656.12	\$1,303,192.14
PENSIONES Y JUBILACIONES	\$451,896.20	\$1,245,738.91
TRANSFERENCIAS AL EXTERIOR	\$2,159.92	\$6,479.76
PARTICIPACIONES Y APORTACIONES	\$14,600.00	\$50,973.47
INTERESES, COMISIONES Y OTROS GASTOS DE LA DEUDA PÚBLICA	\$0.00	\$0.00
OTROS GASTOS Y PÉRDIDAS EXTRAORDINARIAS	\$0.00	\$0.00
ESTIMACIONES, DEPRECIACIONES, DETERIOROS, OBSOLESCENCIA Y AMORTIZACIONES	\$379,198.39	\$1,255,564.92
<b>OTROS GASTOS</b>	\$199,011.29	\$588,592.89
INVERSIÓN PÚBLICA	\$180,187.10	\$666,972.03
INVERSIÓN PÚBLICA	\$0.00	\$0.00
<b>Total de Gastos y otras Perdidas</b>	<b>\$11,252,153.08</b>	<b>\$38,550,987.48</b>
<b>Ahorro / Desahorro Neto del Ejercicio</b>	<b>\$2,929,004.06</b>	<b>\$6,085,097.30</b>

Bajo protesta de decir verdad declaramos que los Estados Financieros y sus notas, son razonablemente correctos y son responsabilidad del emisor

---

**JEFE DEL DEPARTAMENTO DE CONTABILIDAD**  
**C.P IRMA ESTELA PEREZ LOO**

COMISION ESTATAL DE VIVIENDA, SUELO E INFRAESTRUCTURA DE CHIHUAHUA  
COMPARATIVO DEL ESTADO DE POSICIÓN FINANCIERA  
DEL MES DE ENERO A MARZO DE 2016

ANEXO 2-4-1

Cuenta	Saldos al 31 de marzo de 2016	Saldos al 31 de marzo de 2015	Importe de la Variación	% de Aumento o (Disminución)	REFERENCIA
<b>ACTIVO</b>					
<b>CIRCULANTE</b>					
Efectivo y Equivalentes	80,655,354	61,026,052	19,629,302	32%	
Derechos a Recibir Efectivos o Equivalentes	15,752,006	6,584,438	9,177,568	139%	
Derechos a recibir Bienes o Servicios	26,796,786	26,191,564	605,222	2%	
Inventarios	1,355,884	1,975,497	(619,613)	(31)%	
Estimación por Pérdida o Deterioro de Activos Circulantes	(41,539,563)	(41,539,563)	-	0%	
<b>Total circulante</b>	<b>83,030,467</b>	<b>54,237,988</b>	<b>28,792,479</b>	<b>53%</b>	
<b>ACTIVO NO CIRCULANTE</b>					
Derechos a recibir Efectivo o Equivalentes a Largo Plazo	176,112,123	272,789,189	(96,677,066)	(35)%	B/2
Bienes Inmuebles, Infraestructura y Construcciones en Proceso	863,164,266	830,512,388	32,651,878	4%	
Mobiliario y Equipo de Administración	21,687,194	23,200,861	(1,513,667)	(7)%	
Otros Activos Intangibles	8,586,445	8,586,445	-	0%	
Depreciación Acumulada de Bienes Inmuebles	(36,563,585)	(36,325,917)	(237,668)	1%	
<b>Total no Circulante</b>	<b>1,032,986,443</b>	<b>1,098,762,966</b>	<b>(65,776,523)</b>	<b>(6)%</b>	
<b>TOTAL ACTIVO</b>	<b>1,116,016,910</b>	<b>1,153,000,954</b>	<b>(36,984,044)</b>	<b>(3)%</b>	
<b>PASIVO</b>					
<b>CIRCULANTE</b>					
Cuentas por Pagar a Corto Plazo	78,339,532	400,763,780	(322,424,248)	(80)%	AA/1
OTRAS CUENTAS POR PAGAR	-	-	-	-	
Pasivos Diferidos a Corto Plazo	4,579,731	517,912	4,061,819	100%	
Provisiones a Corto Plazo	3,089,838	4,694,839	(1,605,001)	(34)%	
<b>Total Circulante</b>	<b>86,009,101</b>	<b>405,976,531</b>	<b>(319,967,430)</b>	<b>(79)%</b>	
<b>NO CIRCULANTE</b>					
Deuda Pública a Largo Plazo	621,536,462	685,557,385	(64,020,923)	(9)%	
Fondos y Bienes de Terceros en Garantía	8,952,289	8,952,289	-	0%	
<b>Total no Circulante</b>	<b>630,488,751</b>	<b>694,509,674</b>	<b>(64,020,923)</b>	<b>(9)%</b>	
<b>TOTAL PASIVO</b>	<b>716,497,852</b>	<b>1,100,486,205</b>	<b>(383,988,353)</b>	<b>(35)%</b>	
<b>PATRIMONIO</b>					
<b>PATRIMONIO CONTRIBUIDO</b>					
Aportaciones	335,662,104	335,662,104	-	0%	
<b>PATRIMONIO GENERADO</b>					
Ahorro/(Desahorro) del Ejercicio	6,085,097	12,625,685	18,710,782	(148)%	
Resultado de Ejercicios Anteriores	57,771,857	270,521,670	328,293,527	(121)%	BB/3
<b>TOTAL PATRIMONIO</b>	<b>399,519,058</b>	<b>52,514,749</b>	<b>347,004,309</b>	<b>661%</b>	
<b>TOTAL PASIVO Y PATRIMONIO</b>	<b>1,116,016,910</b>	<b>1,153,000,954</b>	<b>347,004,309</b>	<b>(3)%</b>	

JUSTIFICACIÓN DE LAS VARIACIONES MAS RELEVANTES:

REFERENCIA:  
B/2 Por cobranza del ejercicio 2015  
AA/1 Disminución del saldo a favor de la Secretaría de Hacienda por cancelación del adeudo por los pagos directos al pasivo por Deuda Pública  
BB/3 Cancelación del saldo negativo en Resultado de Ejercicios Anteriores por concepto de cancelación de pasivo por adeudos con SECRETARIA DE HACIENDA DEL ESTADO por pagos directos de capital e intereses de la deuda pública a largo plazo, según convenio de apoyo financiero por regularización de apoyos a esta Entidad por importe de \$277,120,387

ING. RAUL ENRIQUE JAVALERA LEAL  
NOMBRE Y FIRMA DEL  
TITULAR DE LA ENTIDAD

C.P.C. RAMIRO VALLES MARTINEZ  
NOMBRE Y FIRMA DEL  
AUDITOR EXTERNO

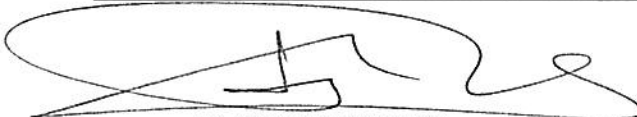
**COMISION ESTATAL DE VIVIENDA, SUELO E INFRAESTRUCTURA DE CHIHUAHUA**  
**COMPARATIVO DEL ESTADO DE ACTIVIDADES O RESULTADOS**  
**DEL 1 DE ENERO AL 31 DE MARZO DE 2016**

ANEXO 2-4-2

Cuenta	Saldos al 31 de marzo 2016	Saldos al 31 de marzo 2015	Importe de la Variación	% de Aumento o (Disminución)	REFERENCIA
<b>OTROS INGRESOS Y BENEFICIOS</b>					
<b>INGRESOS DE LA GESTION</b>					
Productos de Tipo Corriente	4,225,379	267,190	3,958,189	100%	
Ingresos por Venta de Bienes y Servicios	13,269,296	12,636,545	632,751	5%	
<b>PARTICIPACIONES, APORTACIONES, TRANSFERENCIAS, SUBSIDIOS Y OTRAS AYUDAS</b>					
Transferencias, Asignaciones, Subsidios y Otras Ayudas	24,999,998	-	24,999,998	(100)%	X/3
<b>OTROS INGRESOS Y BENEFICIOS</b>					
Ingresos Financieros	626	1,312	(686)	(52)%	
Otros Ingresos y Beneficios Varios	2,140,786	3,956,003	(1,815,217)	(46)%	
<b>Total de Ingresos y Otros Beneficios</b>	<b>44,636,085</b>	<b>16,861,050</b>	<b>27,775,035</b>	<b>165%</b>	
<b>GASTOS Y OTRAS PERDIDAS</b>					
<b>GASTOS DE FUNCIONAMIENTO</b>					
Servicios Personales	11,471,695	11,904,913	(433,218)	(4)%	
Materiales y Suministros	5,291,106	1,053,778	4,237,328	402%	Y/2
Servicios Generales	6,191,386	3,303,193	2,888,193	87%	
<b>TRANSFERENCIAS, ASIGNACIONES, SUBSIDIOS Y OTRAS AYUDAS</b>					
Transferencias Internas y Asignaciones al Sector Público	-	22,540	(22,540)	(100)%	
Transferencias al Resto del Sector Público	50,973	42,000	8,973	100%	
Ayudas Sociales	1,245,739	352,823	892,916	100%	
Pensiones y Jubilaciones	6,480	34,404	(27,924)	100%	
Donativos	-	39,600	(39,600)	100%	
<b>INTERESES, COMISIONES Y OTROS GASTOS DE DEUDA PUBLICA</b>					
Intereses de la Deuda Pública	13,038,044	10,162,582	2,875,462	28%	
<b>OTROS GASTOS Y PERDIDAS EXTRAORDINARIAS</b>					
Estimaciones, Depreciaciones, Deterioros, Obs. y Amort.	588,593	579,579	9,014	100%	
Otros Gastos	666,972	1,991,323	(1,324,351)	(67)%	
<b>Tota de Gastos y Otras Pérdidas</b>	<b>38,550,988</b>	<b>29,486,735</b>	<b>9,064,253</b>	<b>31%</b>	
<b>AHORRO/ (DESAHORRO) DE LA GESTION</b>	<b>6,085,097</b>	<b>(12,625,685)</b>	<b>18,710,782</b>	<b>148.20%</b>	
	6,085,097	(12,625,685)			

**JUSTIFICACIÓN DE LAS VARIACIONES MAS RELEVANTES:**

REFERENCIA:  
X/3 Subsidio de la Secretaría de Hacienda del Estado de Chihuahua  
Y/2 Por adquisición de materiales

  
**ING. RAUL ENRIQUE JAVALERA LEAL**  
**NOMBRE Y FIRMA DEL**  
**TITULAR DE LA ENTIDAD**

  
**C.P.C. RAMIRO VALLES MARTINEZ**  
**NOMBRE Y FIRMA DEL**  
**AUDITOR EXTERNO**



COMISION ESTATAL DE VIVIENDA, SUELO E INFRAESTRUCTURA DEL ESTADO DE CHIHUA  
 Balance de Comprobación del 01/Mar al 31/Mar/2016

Nombre de la cuenta	SALDO ANTERIOR		MOVIMIENTOS		SALDO ACTUAL	
	DEUDOR	ACREEDOR	DEUDOR	ACREEDOR	DEUDOR	ACREEDOR
1111 EFECTIVO	76,500.00	0.00	6,000.00	0.00	82,500.00	0.00
1112 BANCOS/TESORERÍA	39,784,588.85	0.00	88,277,117.49	95,440,632.59	32,621,073.75	0.00
1114 INVERSIONES TEMPORALES (HASTA 3 MESES)	34,413,923.75	0.00	17,939,940.53	21,927,305.47	30,426,558.81	0.00
1115 FONDOS CON AFECTACIÓN ESPECÍFICA	16,864,791.05	0.00	16,918,352.10	16,864,791.05	16,918,352.10	0.00
1116 DEPÓSITOS DE FONDOS DE TERCEROS EN GARANTÍA Y/O	606,869.02	0.00	0.00	0.00	606,869.02	0.00
1122 CUENTAS POR COBRAR A CORTO PLAZO	0.00	0.00	12,014,667.39	12,014,667.39	0.00	0.00
1123 DEUDORES DIVERSOS POR COBRAR A CORTO PLAZO	8,328,240.25	0.00	1,667,488.23	319,436.01	9,676,292.47	0.00
1124 INGRESOS POR RECUPERAR A CORTO PLAZO	0.00	0.00	176,885.05	176,885.05	0.00	0.00
1126 PRÉSTAMOS OTORGADOS A CORTO PLAZO	8,001.10	0.00	200,000.00	3,000.00	205,001.10	0.00
1129 OTROS DERECHOS A RECIBIR EFECTIVO O EQUIVALENTES	5,774,550.68	0.00	390,385.87	284,224.00	5,880,712.55	0.00
1131 ANTICIPO A PROVEEDORES POR ADQUISICIÓN DE BIENES	25,000,000.00	0.00	0.00	0.00	25,000,000.00	0.00
1132 ANTICIPO A PROVEEDORES POR ADQUISICIÓN DE BIENES	0.00	0.00	0.00	0.00	0.00	0.00
1134 ANTICIPO A CONTRATISTAS POR OBRAS PÚBLICAS A COR	1,156,095.14	0.00	1,540,206.04	899,515.15	1,796,786.03	0.00
1141 INVENTARIO DE MERCANCÍAS PARA VENTA	1,355,884.30	0.00	0.00	0.00	1,355,884.30	0.00
1161 ESTIMACIONES PARA CUENTAS INCOBRABLES POR DERE	0.00	41,539,563.19	0.00	0.00	0.00	41,539,563.19
1221 DOCUMENTOS POR COBRAR A LARGO PLAZO	177,991,595.40	0.00	1,386,634.39	3,266,106.71	176,112,123.08	0.00
1231 TERRENOS	659,746,015.13	0.00	648,000.00	112,565.49	660,281,449.64	0.00
1232 VIVIENDAS	30,522,727.27	0.00	281,815.00	0.00	30,804,542.27	0.00
1235 CONSTRUCCIONES EN PROCESO EN BIENES DE DOMINIO	34,701,912.90	0.00	2,274,406.68	0.00	36,976,319.58	0.00
1236 CONSTRUCCIONES EN PROCESO EN BIENES PROPIOS	117,467,506.00	0.00	0.00	0.00	117,467,506.00	0.00
1239 OTROS BIENES INMUEBLES	17,634,448.47	0.00	0.00	0.00	17,634,448.47	0.00
1241 MOBILIARIO Y EQUIPO DE ADMINISTRACIÓN	15,278,083.48	0.00	0.00	0.00	15,278,083.48	0.00
1242 MOBILIARIO Y EQUIPO EDUCACIONAL Y RECREATIVO	26,758.74	0.00	0.00	0.00	26,758.74	0.00
1244 VEHÍCULOS Y EQUIPO DE TRANSPORTE	4,684,978.24	0.00	0.00	0.00	4,684,978.24	0.00
1246 MAQUINARIA, OTROS EQUIPOS Y HERRAMIENTAS	1,697,373.20	0.00	0.00	0.00	1,697,373.20	0.00
1259 OTROS ACTIVOS INTANGIBLES	8,586,445.06	0.00	0.00	0.00	8,586,445.06	0.00
1261 DEPRECIACIÓN ACUMULADA DE BIENES INMUEBLES	0.00	11,470,374.90	0.00	68,202.65	0.00	11,538,577.55
1263 DEPRECIACIÓN ACUMULADA DE BIENES MUEBLES	0.00	19,280,403.40	0.00	95,035.26	0.00	19,375,438.66
1265 AMORTIZACIÓN ACUMULADA DE ACTIVOS INTANGIBLES	0.00	5,613,795.09	0.00	35,773.38	0.00	5,649,568.47
2111 SERVICIOS PERSONALES POR PAGAR A CORTO PLAZO	0.00	2,787,210.74	3,357,291.82	3,733,809.38	0.00	3,163,728.30
2112 PROVEEDORES POR PAGAR A CORTO PLAZO	0.00	12,496,653.26	7,222,732.76	6,769,231.66	0.00	12,043,152.16
2113 CONTRATISTAS POR OBRAS PÚBLICAS POR PAGAR A COR	0.00	1,209,848.29	3,398,778.17	2,274,406.68	0.00	85,476.80
2115 TRANSFERENCIAS OTORGADAS POR PAGAR A CORTO PLA	0.00	35,462.03	468,656.12	468,656.12	0.00	35,462.03
2117 RETENCIONES Y CONTRIBUCIONES POR PAGAR A CORTO	0.00	4,086,438.13	453,063.05	852,464.77	0.00	4,485,839.85
2119 OTRAS CUENTAS POR PAGAR A CORTO PLAZO	0.00	62,988,065.28	31,034,639.53	26,572,447.12	0.00	58,525,872.87
2151 INGRESOS COBRADOS POR ADELANTADO A CORTO PLAZO	0.00	4,552,002.31	312,841.53	340,569.84	0.00	4,579,730.62
2179 OTRAS PROVISIONES A CORTO PLAZO	0.00	3,233,589.79	143,751.16	0.00	0.00	3,089,838.63
2233 PRÉSTAMOS DE LA DEUDA PÚBLICA INTERNA POR PAGAR	0.00	626,871,538.52	5,335,076.92	0.00	0.00	621,536,461.60
2255 OTROS FONDOS DE TERCEROS EN GARANTÍA Y/O ADMIN	0.00	8,952,288.97	0.00	0.00	0.00	8,952,288.97
3110 APORTACIONES	0.00	335,662,104.22	0.00	0.00	0.00	335,662,104.22
3220 RESULTADOS DE EJERCICIOS ANTERIORES	0.00	57,771,856.67	0.00	0.00	0.00	57,771,856.67
4151 PRODUCTOS DERIVADOS DEL USO Y APROVECHAMIENTO	0.00	4,048,493.85	0.00	176,885.05	0.00	4,225,378.90
4173 INGRESOS POR VENTA DE BIENES Y SERVICIOS DE ORGAN	0.00	9,587,958.86	0.00	3,681,337.13	0.00	13,269,295.99
4223 SUBSIDIOS Y SUBVENCIONES	0.00	16,666,667.30	0.00	8,333,330.26	0.00	24,999,997.56
4311 INTERESES GANADOS DE VALORES, CRÉDITOS, BONOS Y C	0.00	626.17	0.00	0.00	0.00	626.17
4399 OTROS INGRESOS Y BENEFICIOS VARIOS	0.00	151,181.46	0.00	1,989,604.70	0.00	2,140,786.16
5111 REMUNERACIONES AL PERSONAL DE CARÁCTER PERMAN	3,705,355.88	0.00	1,790,024.52	0.00	5,495,380.40	0.00
5112 REMUNERACIONES AL PERSONAL DE CARÁCTER TRANSIT	315,167.72	0.00	173,723.37	0.00	488,891.09	0.00
5113 REMUNERACIONES ADICIONALES Y ESPECIALES	2,431,608.04	0.00	1,198,744.63	0.00	3,630,352.67	0.00
5114 SEGURIDAD SOCIAL	797,551.85	0.00	376,517.56	0.00	1,174,069.41	0.00
5115 OTRAS PRESTACIONES SOCIALES Y ECONÓMICAS	488,201.71	0.00	194,799.30	0.00	683,001.01	0.00
5121 MATERIALES DE ADMINISTRACIÓN, EMISIÓN DE DOCUMI	130,202.65	0.00	40,326.64	0.00	170,529.29	0.00
5122 ALIMENTOS Y UTENSILIOS	59,668.22	0.00	16,193.61	0.00	75,861.83	0.00
5123 MATERIAS PRIMAS Y MATERIALES DE PRODUCCIÓN Y COI	3,743,156.37	0.00	595,894.23	0.00	4,339,050.60	0.00
5124 MATERIALES Y ARTÍCULOS DE CONSTRUCCIÓN Y DE REPA	22,508.22	0.00	4,907.11	0.00	27,415.33	0.00
5125 PRODUCTOS QUÍMICOS, FARMACÉUTICOS Y DE LABORAT	18,048.01	0.00	3,984.00	0.00	22,032.01	0.00
5126 COMBUSTIBLES, LUBRICANTES Y ADITIVOS	335,457.39	0.00	180,052.78	0.00	515,510.17	0.00
5127 VESTUARIO, BLANCOS, PRENDAS DE PROTECCIÓN Y ARTÍ	129,120.26	0.00	615.96	0.00	129,736.22	0.00
5129 HERRAMIENTAS, REFACCIONES Y ACCESORIOS MENORES	3,147.64	0.00	7,822.61	0.00	10,970.25	0.00
5131 SERVICIOS BÁSICOS	101,572.98	0.00	53,740.06	0.00	155,313.04	0.00
5132 SERVICIOS DE ARRENDAMIENTO	959,504.46	0.00	270,419.12	0.00	1,229,923.58	0.00
5133 SERVICIOS PROFESIONALES, CIENTÍFICOS Y TÉCNICOS Y O	580,502.39	0.00	998,838.24	0.00	1,579,340.63	0.00
5134 SERVICIOS FINANCIEROS, BANCARIOS Y COMERCIALES	10,048,017.71	0.00	2,990,026.14	0.00	13,038,043.85	0.00
5135 SERVICIOS DE INSTALACIÓN, REPARACIÓN, MANTENIMIE	879,918.44	0.00	653,716.21	0.00	1,533,634.65	0.00
5136 SERVICIOS DE COMUNICACIÓN SOCIAL Y PUBLICIDAD	385,199.32	0.00	510,423.20	0.00	895,622.52	0.00



COMISION ESTATAL DE VIVIENDA, SUELO E INFRAESTRUCTURA DEL ESTADO DE CHIHUA  
Balanza de Comprobación del 01/Mar al 31/Mar/2016

Nombre de la cuenta	SALDO ANTERIOR		MOVIMIENTOS		SALDO ACTUAL	
	DEUDOR	ACREEDOR	DEUDOR	ACREEDOR	DEUDOR	ACREEDOR
5137 SERVICIOS DE TRASLADO Y VIÁTICOS	334,421.23	0.00	203,023.28	0.00	537,444.51	0.00
5138 SERVICIOS OFICIALES	1,044.00	0.00	0.00	0.00	1,044.00	0.00
5139 OTROS SERVICIOS GENERALES	118,557.36	0.00	140,506.00	0.00	259,063.36	0.00
5241 AYUDAS SOCIALES A PERSONAS	793,842.71	0.00	451,896.20	0.00	1,245,738.91	0.00
5251 PENSIONES	4,319.84	0.00	1,079.96	0.00	5,399.80	0.00
5252 JUBILACIONES	0.00	0.00	1,079.96	0.00	1,079.96	0.00
5292 TRANSFERENCIAS AL SECTOR PRIVADO EXTERNO	36,373.47	0.00	14,600.00	0.00	50,973.47	0.00
5513 DEPRECIACIÓN DE BIENES INMUEBLES	136,405.32	0.00	68,202.65	0.00	204,607.97	0.00
5515 DEPRECIACIÓN DE BIENES MUEBLES	181,629.51	0.00	95,035.26	0.00	276,664.77	0.00
5517 AMORTIZACIÓN DE ACTIVOS INTANGIBLES	71,546.77	0.00	35,773.38	0.00	107,320.15	0.00
5593 BONIFICACIONES Y DESCUENTOS OTORGADOS	376,478.38	0.00	61,203.84	0.00	437,682.22	0.00
5599 OTROS GASTOS VARIOS	110,306.55	0.00	118,983.26	0.00	229,289.81	0.00
Sumas =>	1,229,006,122.43	1,229,006,122.43	206,700,882.91	206,700,882.91	1,232,671,045.37	1,232,671,045.37



COMISION ESTATAL DE VIVIENDA SUELO E INFRAESTRUCTURA DEL ESTADO DE CHIHUAHUA  
CHIHUAHUA

Estado sobre el ejercicio de los Ingresos por Ente Público/ Rubro / Tipo /Clase

Del 01/ene/2016 Al 31/mar/2016

Utr dijimenez  
Rep rptEstadoPresupuestalIngresosRB\_TP\_CL

Fecha y 26abr/2016  
hora de Impresión 12:32 p.m.

Rubros de los Ingresos	Ingreso Estimado	Ampliaciones / (Reducciones)	Ingreso Modificado	Ingresos Devengados	Ingresos Recaudados	Avance de Recaudación (Recaudación / Estimación)	Ingresos Excedentes
<b>5 PRODUCTOS</b>							
51 PRODUCTOS DE TIPO CORRIENTE	\$1,900,000.00	\$0.00	\$1,900,000.00	\$4,225,378.90	\$4,225,378.90	222.38 %	\$2,325,378.90
<b>2 INGRESOS POR VENTAS DE BIENES</b>							
21 INGRESOS POR VENTA DE BIENES Y SERVICIOS DE ORGAN	\$160,171,968.00	\$0.00	\$160,171,968.00	\$38,851,187.91	\$38,851,187.91	24.25 %	-\$121,320,780.09
9 TRANSFERENCIAS, ASIGNACIONES, SUBSIDIOS Y OTRA AYUDA	\$175,000,000.00	\$0.00	\$175,000,000.00	\$24,999,997.56	\$24,999,997.56	14.28 %	-\$150,000,002.44
93 SUBSIDIOS Y SUBVENCIONES	\$175,000,000.00	\$0.00	\$175,000,000.00	\$24,999,997.56	\$24,999,997.56	14.28 %	-\$150,000,002.44
93-0001 INGRESOS POR SUBSIDIO MATERIALES	\$35,000,000.00	\$0.00	\$35,000,000.00	\$0.00	\$0.00	0.00 %	-\$35,000,000.00
93-0002 INGRESOS POR SUBSIDIO PARA VIVIENDA	\$40,000,000.00	\$0.00	\$40,000,000.00	\$0.00	\$0.00	0.00 %	-\$40,000,000.00
93-0004 INGRESOS POR SUBSIDIOS COESVI SRIA HACIENDA	\$100,000,000.00	\$0.00	\$100,000,000.00	\$24,999,997.56	\$24,999,997.56	24.99 %	-\$75,000,002.44
<b>Total</b>	\$337,071,968.00	\$0.00	\$337,071,968.00	\$68,076,564.37	\$68,076,564.37	20.19 %	-\$268,995,403.63

Estado Analítico de Ingresos por Fuente de  
Financiamiento

Tributarios

No Tributarios

Ingreso Estimado	Ampliaciones / (Reducciones)	Ingreso Modificado	Ingresos Devengados	Ingresos Recaudados	Avance de Recaudación (Recaudación / Estimación)	Ingresos Excedentes
<b>II PRODUCTOS</b>						
Subtotal No Tributarios	\$0.00	\$0.00	\$4,225,378.90	\$4,225,378.90	222.38 %	2,325,378.90
Subtotal No Tributarios	\$1,900,000.00	\$0.00	\$4,225,378.90	\$4,225,378.90	222.38 %	2,325,378.90
7 INGRESOS POR VENTAS DE BIENES	\$160,171,968.00	\$0.00	\$38,851,187.91	\$38,851,187.91	24.25 %	-121,320,780.09
9 TRANSFERENCIAS, ASIGNACIONES, SUBSIDIOS Y OTRA AYUDAS	\$175,000,000.00	\$0.00	\$24,999,997.56	\$24,999,997.56	14.28 %	-150,000,002.44
Subtotal Otros	\$335,171,968.00	\$0.00	\$63,851,185.47	\$63,851,185.47	19.05 %	-271,320,782.53
<b>Total</b>	\$337,071,968.00	\$0.00	\$68,076,564.37	\$68,076,564.37	20.19 %	-268,995,403.63





**COMISION ESTATAL DE VIVIENDA SUELO E INFRAESTRUCTURA DEL ESTADO DE CHIHUAHUA**  
**CHIUAHUA**

Estado sobre el ejercicio del presupuesto Ramo o Dependencia / Unidad Responsable / Programa / Objeto del Gasto por Capítulo  
 Del 01/ene/2016 Al 31/mar/2016

Utr: dijimenez  
 Rep: rptEstadoPresupuestoEgresosUA\_DP\_PG\_CP

0 Sin Ramo/Dependencia


Unidad Responsable/Programa/ Objeto del gasto por Capítulo	Aprobado	Ampliaciones / (Reducciones)	Presupuesto Vigente	Comprometido	Presupuesto Disponible para Comprometer	Devengado	Comprometido No Devengado	Presupuesto Sin Devengar
<b>001 COESVI</b>								
112200 VIVIENDA DIGNA	\$273,046,968.00	\$0.00	\$273,046,968.00	\$88,367,857.12	\$184,679,110.88	\$41,319,580.74	\$47,048,276.38	\$231,727,387.26
1000 SERVICIOS PERSONALES	\$70,068,984.27	\$0.00	\$70,068,984.27	\$48,980,163.81	\$21,088,820.46	\$11,471,694.58	\$37,508,469.23	\$58,597,289.69
2000 MATERIALES Y SUMINISTRO	\$75,617,998.83	-\$24,017.12...	\$51,600,875.68	\$5,843,569.88	\$45,757,305.80	\$5,291,105.70	\$552,464.18	\$46,309,769.98
3000 SERVICIOS GENERALES	\$71,981,002.00	-\$275,301.00	\$71,705,701.00	\$24,218,115.60	\$47,487,585.40	\$19,229,430.14	\$4,988,685.46	\$52,476,270.86
4000 TRANSFERENCIAS, ASIGNACIONES, SUBSI	\$55,378,982.90	-\$52,200.00	\$55,326,782.90	\$1,451,334.57	\$53,875,448.33	\$1,303,192.14	\$148,142.43	\$54,023,590.76
5000 BIENES MUEBLES, INMUEBLES E INTANGI	\$0.00	\$0.00	\$327,501.00	\$247,196.35	\$80,304.65	\$247,196.35	\$0.00	\$80,304.65
6000 INVERSION PÚBLICA	\$0.00	\$24,017.12...	\$24,017,123.15	\$7,627,476.91	\$16,389,646.24	\$3,776,961.83	\$3,850,515.08	\$20,240,161.32
408516 PAGO DE LA DEUDA	\$64,025,000.00	\$0.00	\$64,025,000.00	\$64,020,923.04	\$4,076.96	\$16,005,230.76	\$48,015,692.28	\$48,019,769.24
9000 DEUDA PÚBLICA	\$64,025,000.00	\$0.00	\$64,025,000.00	\$64,020,923.04	\$4,076.96	\$16,005,230.76	\$48,015,692.28	\$48,019,769.24
COESVI	\$337,071,968.00	\$0.00	\$337,071,968.00	\$152,388,780.16	\$184,683,187.84	\$57,324,811.50	\$95,063,968.66	\$279,747,156.50
<b>Sin Ramo/Dependencia</b>	<b>\$337,071,968.00</b>	<b>\$0.00</b>	<b>\$337,071,968.00</b>	<b>\$152,388,780.16</b>	<b>\$184,683,187.84</b>	<b>\$57,324,811.50</b>	<b>\$95,063,968...</b>	<b>\$279,747,15...</b>
<b>Total Final</b>	<b>\$337,071,968.00</b>	<b>\$0.00</b>	<b>\$337,071,968.00</b>	<b>\$152,388,780.16</b>	<b>\$184,683,187.84</b>	<b>\$57,324,811.50</b>	<b>\$95,063,968...</b>	<b>\$279,747,15...</b>


\$56.54

COMPARATIVO DE PRESUPUESTO DE INGRESOS  
DEL 1 DE ENERO AL 31 DE MARZO DE 2016  
COMISION ESTATAL DE VIVIENDA, SUELO E INFRAESTRUCTURA DE CHIHUAHUA

ANEXO 23-1

PUNTO DE INGRESOS	ESTIMACION ANUAL			ACUMULADO		IMPORTE ANUALIZADO POR RECALCULO
	ORIGINAL AUTOMILADO	MODIFICADO ACUMULADO	TOTAL MODIFICADO	IMPORTE DERIVADO	IMPORTE RECALCULADO	
<b>RECURSOS ESTATALES</b>	<b>175,000,000</b>	<b>0</b>	<b>175,000,000</b>	<b>24,999,998</b>	<b>24,999,998</b>	<b>150,000,002</b>
IMPUESTOS						0
CUOTAS Y APORTACIONES DE SEGURIDAD SOCIAL						0
CONTRIBUCIONES DE MEJORAS						0
DERECHOS						0
PRODUCTOS						0
APROVECHAMIENTOS						0
PARTICIPACIONES Y APORTACIONES						0
TRANSFERENCIAS, ASIGNACIONES, SUBSIDIOS Y OTRAS AYUDAS	175,000,000		175,000,000	24,999,998	24,999,998	150,000,002
INGRESOS DERIVADOS DE FINANCIAMIENTOS						0
RECURSOS FEDERALES	0	0	0	0	0	0
IMPUESTOS						0
CUOTAS Y APORTACIONES DE SEGURIDAD SOCIAL						0
CONTRIBUCIONES DE MEJORAS						0
DERECHOS						0
PRODUCTOS						0
APROVECHAMIENTOS						0
PARTICIPACIONES Y APORTACIONES						0
TRANSFERENCIAS, ASIGNACIONES, SUBSIDIOS Y OTRAS AYUDAS						0
INGRESOS DERIVADOS DE FINANCIAMIENTOS	0		0			0
<b>RECURSOS PROPIOS</b>	<b>162,071,968</b>	<b>0</b>	<b>162,071,968</b>	<b>43,076,567</b>	<b>43,076,567</b>	<b>118,995,401</b>
INGRESOS POR VENTAS DE BIENES Y SERVICIOS	160,171,968	0	160,171,968	38,851,188	38,851,188	121,320,780
PRODUCTOS	1,900,000		1,900,000	4,225,379	4,225,379	-2,325,379
SUMA DE INGRESOS DEL EJERCICIO	337,071,968	0	337,071,968	68,076,565	68,076,565	268,995,403


  
 ING. RAUL ENRIQUE JAVALERA TEAL  
 NOMBRE Y FIRMA DEL  
 TITULAR DE LA ENTIDAD

  
 C.P.C. RAIMUNDO VILLALVA MARTINEZ  
 NOMBRE Y FIRMA DEL  
 AUDITOR EXTERNO

COMPARATIVO DE PRESUPUESTO DE EGRESOS AUTORIZADO, MINISTERADO Y EJERCIDO  
DEL 1 DE ENERO AL 31 DE MARZO DE 2016  
COMISION ESTATAL DE VIVIENDA, SUELO E INFRAESTRUCTURA DE CHIHUAHUA

ANEXO 2-S-2

FUENTES DE FINANCIAMIENTO		IMPORTE AUTORIZADO ANUAL	IMPORTE AUTORIZADO MODIFICADO	PRESUPUESTO TOTAL MODIFICADO	PRESUPUESTO ACUMULADO					
CAPITULO / NUMERO	PARTIDA / NOMBRE				COMPROMETIDO	DEVENGADO	EJERCIDO	PAGADO	PRESUPUESTO POR EJERCER (MODIFICADO-COMPROMETIDO)	
1000	RECURSOS ESTATALES	99,910,999	0	99,910,999	61,709,763	24,201,294	23,588,152	23,588,152	38,201,236	
2000	SERVICIOS PERSONALES	70,068,984	0	70,068,984	48,980,164	11,471,695	10,858,553	10,858,553	0	
2000	MATERIALES Y SUMINISTROS	0	-24,017,123	0	0	0	0	0	0	
3000	SERVICIOS GENERALES	29,814,032	-275,301	29,814,032	12,729,599	12,729,599	12,729,599	12,729,599	0	
4000	TRANSFERENCIAS, ASIGNACIONES, SUBSIDIOS Y OTRAS AYUDAS	27,983	-52,200	27,983	0	0	0	0	0	
5000	BIENES MUEBLES E INMUEBLES E INTANGIBLES	0	327,501	0	0	247,196	0	0	0	
5000	INVERSION PUBLICA	64,025,000	24,017,123	64,025,000	7,627,477	3,776,962	3,776,962	3,776,962	16,389,646	
9000	DEUDA PUBLICA	0	0	0	64,020,923	16,005,231	16,005,231	16,005,231	4,077	
SUMAS TOTALES		337,071,968	0	337,071,968	152,388,781	57,324,812	56,547,349	56,063,818	184,683,187	
1000	RECURSOS PROPIOS	237,160,969	0	237,160,969	90,679,018	33,123,518	32,959,197	32,475,666	146,481,951	
2000	SERVICIOS PERSONALES	0	0	0	0	0	0	0	0	
2000	MATERIALES Y SUMINISTROS	75,617,999	-24,017,123	51,600,876	5,843,570	5,291,106	5,291,106	5,267,533	45,757,306	
3000	SERVICIOS GENERALES	42,166,970	-275,301	41,891,669	11,488,517	6,499,831	6,335,510	5,875,552	30,403,152	
4000	TRANSFERENCIAS, ASIGNACIONES, SUBSIDIOS Y OTRAS AYUDAS	55,351,000	-52,200	55,298,800	1,451,335	1,303,192	1,303,192	1,303,192	53,847,465	
5000	BIENES MUEBLES E INMUEBLES E INTANGIBLES	0	327,501	0	0	247,196	0	0	80,305	
6000	INVERSION PUBLICA	64,025,000	24,017,123	24,017,123	7,627,477	3,776,962	3,776,962	3,776,962	16,389,646	
9000	DEUDA PUBLICA	0	0	0	64,020,923	16,005,231	16,005,231	16,005,231	4,077	

  
ING. NAUL ENRIQUE JAVALERA ICA  
NOMBRE Y FIRMA DEL  
TITULAR DE LA ENTIDAD

  
C.P. RAMIRO VALDES MARTINEZ  
NOMBRE Y FIRMA DEL  
AUDITOR EXTERNO

**IMPORTE A VALOR AGREGADO**

MIS	IMPORTE DE TRIMESTRE DE VALOR AGREGADO	IMPORTE PAGADO POR LA ENTIDAD	DIFERENCIA	FECHA DE PAGO	INSTITUCION	COMENTARIOS
ENERO	0.00	24,801.00	0.00	16/02/2016	BANCAUAF 5123252	N.O. 16046313
FEBRERO	0.00	24,735.00	0.00	16/02/2016	BANCAUAF 5123252	N.O. 16047620
MARZO	0.00	217,424.00	0.00	16/02/2016	BANCAUAF 5123252	N.O. 16194216
ABRIL	0.00	0.00	0.00			
MAYO	0.00	0.00	0.00			
JUNIO	0.00	0.00	0.00			
JULIO	0.00	0.00	0.00			
AGOSTO	0.00	0.00	0.00			
SEPTIEMBRE	0.00	0.00	0.00			
OCTUBRE	0.00	0.00	0.00			
NOVIEMBRE	0.00	0.00	0.00			
DICIEMBRE	0.00	0.00	0.00			
<b>TOTAL</b>	<b>0.00</b>	<b>712,960.00</b>	<b>0.00</b>			

**IMPORTE DE TRIMESTRE DE VALOR AGREGADO**

MIS	IMPORTE DE TRIMESTRE DE VALOR AGREGADO	IMPORTE PAGADO POR LA ENTIDAD	DIFERENCIA	FECHA DE PAGO	INSTITUCION	COMENTARIOS
ENERO	0.00	24,801.00	0.00	16/02/2016	BANCAUAF 5123252	N.O. 16046313
FEBRERO	0.00	24,735.00	0.00	16/02/2016	BANCAUAF 5123252	N.O. 16047620
MARZO	0.00	217,424.00	0.00	16/02/2016	BANCAUAF 5123252	N.O. 16194216
ABRIL	0.00	0.00	0.00			
MAYO	0.00	0.00	0.00			
JUNIO	0.00	0.00	0.00			
JULIO	0.00	0.00	0.00			
AGOSTO	0.00	0.00	0.00			
SEPTIEMBRE	0.00	0.00	0.00			
OCTUBRE	0.00	0.00	0.00			
NOVIEMBRE	0.00	0.00	0.00			
DICIEMBRE	0.00	0.00	0.00			
<b>TOTAL</b>	<b>0.00</b>	<b>712,960.00</b>	<b>0.00</b>			

**IMPORTE DE TRIMESTRE DE VALOR AGREGADO**

MIS	IMPORTE DE TRIMESTRE DE VALOR AGREGADO	IMPORTE PAGADO POR LA ENTIDAD	DIFERENCIA	FECHA DE PAGO	INSTITUCION	COMENTARIOS
ENERO	0.00	24,801.00	0.00	16/02/2016	BANCAUAF 5123252	N.O. 16046313
FEBRERO	0.00	24,735.00	0.00	16/02/2016	BANCAUAF 5123252	N.O. 16047620
MARZO	0.00	217,424.00	0.00	16/02/2016	BANCAUAF 5123252	N.O. 16194216
ABRIL	0.00	0.00	0.00			
MAYO	0.00	0.00	0.00			
JUNIO	0.00	0.00	0.00			
JULIO	0.00	0.00	0.00			
AGOSTO	0.00	0.00	0.00			
SEPTIEMBRE	0.00	0.00	0.00			
OCTUBRE	0.00	0.00	0.00			
NOVIEMBRE	0.00	0.00	0.00			
DICIEMBRE	0.00	0.00	0.00			
<b>TOTAL</b>	<b>0.00</b>	<b>712,960.00</b>	<b>0.00</b>			

**IMPORTE DE TRIMESTRE DE VALOR AGREGADO**

MIS	IMPORTE DE TRIMESTRE DE VALOR AGREGADO	IMPORTE PAGADO POR LA ENTIDAD	DIFERENCIA	FECHA DE PAGO	INSTITUCION	COMENTARIOS
ENERO	0.00	24,801.00	0.00	16/02/2016	BANCAUAF 5123252	N.O. 16046313
FEBRERO	0.00	24,735.00	0.00	16/02/2016	BANCAUAF 5123252	N.O. 16047620
MARZO	0.00	217,424.00	0.00	16/02/2016	BANCAUAF 5123252	N.O. 16194216
ABRIL	0.00	0.00	0.00			
MAYO	0.00	0.00	0.00			
JUNIO	0.00	0.00	0.00			
JULIO	0.00	0.00	0.00			
AGOSTO	0.00	0.00	0.00			
SEPTIEMBRE	0.00	0.00	0.00			
OCTUBRE	0.00	0.00	0.00			
NOVIEMBRE	0.00	0.00	0.00			
DICIEMBRE	0.00	0.00	0.00			
<b>TOTAL</b>	<b>0.00</b>	<b>712,960.00</b>	<b>0.00</b>			

ING. RAUL JAVALERA LEAL  
 NOMBRE Y APELLIDOS  
 TITULAR DE LA ENTIDAD

C. C. RAMIRO VALENTIN MARTINEZ  
 NOMBRE Y APELLIDOS  
 REPRESENTANTE LEGAL DE LA ENTIDAD