



**DESPACHO RAMIRO VALLES
Y ASOCIADOS, S.C.
CONTADORES PUBLICOS**

Chihuahua, Chih. a 14 de enero de 2016

**SECRETARÍA DE LA CONTRALORIA DEL ESTADO DE CHIHUAHUA
DIRECCION DE AUDITORIA GUBERNAMENTAL
PRESENTE**

Para dar cumplimiento con las bases que nos proporcionó la Secretaría de la Contraloría para la ejecución de la auditoría que estamos practicando a la **COMISION ESTATAL DE VIVIENDA, SUELO E INFRAESTRUCTURA DE CHIHUAHUA** por el ejercicio presupuestal del 01 de enero al 31 de diciembre de 2015, el cual en el contrato respectivo, establece los informes y fechas en que debemos presentar, por escrito y en disco compacto, la información correspondiente al 3er. Trimestre de 2015, misma que se adjunta a la presente:

- **INFORME EJECUTIVO TRIMESTRAL (TERCER TRIMESTRE)**

Lo anterior se entrega en disco compacto y por escrito de conformidad con lo solicitado


**DESPACHO RAMIRO VALLES Y ASOC. S.C.
C.P.C. RAMIRO VALLES MARTINEZ**

 COMISION ESTATAL DE VIVIENDA
SUELO E INFRAESTRUCTURA DE CHIHUAHUA
11:25
14 ENE 2016

**SECRETARÍA DE LA
CONTRALORIA**
RECIBIDO
DEPARTAMENTO DE CONTABILIDAD

RECIBIDO
14 ENE 2016
11:17

COMISION ESTATAL DE VIVIENDA, SUELO E INFRAESTRUCTURA DE CHIHUAHUA
 DESPACHO RAMIRO VALLES Y ASOC. S.C.

INFORME EJECUTIVO DEL TERCER TRIMESTRE

ANEXO 2

1	Estado de Trámite de Observaciones del Ejercicio 2015 y Ejercicios anteriores	ANEXO 2-1
2	Informes Trimestrales a) Informe Trimestral de Actividades y Observaciones del Ejercicio 2015 b) Informe de Seguimiento de observaciones de Ejercicios y Trimestres anteriores	ANEXO 2-2 ANEXO 2-2-1 ANEXO 2-2-2
3	Informe de Cuentas Bancarias aperturas en el trimestre	ANEXO 2-3
4	Estados Financieros Mensuales (periodo comprendido por cada trimestre) o Trimestrales emitidos por la Entidad a) Comparativo del Estado de Posición Financiera b) Comparativo del Estado de Actividades c) Balanza de Comprobación Trimestral	ANEXO 2-4 ANEXO 2-4-1 ANEXO 2-4-2 ANEXO 2-4-3
5	Estados Presupuestales Mensuales (periodo comprendido por cada trimestre) o Trimestrales emitidos por la Entidad a) Comparativo de Presupuesto de Ingresos Autorizado y Ministrado b) Comparativo de Presupuesto de Egresos Autorizado, Ministrado y Ejercido	ANEXO 2-5 ANEXO 2-5-1 ANEXO 2-5-2
6	Informe sobre el cumplimiento de obligaciones Fiscales, Estatales y Municipales del Ejercicio 2015	ANEXO 2-6

ATENTAMENTE

C.P. C. RAMIRO VALLES MARTINEZ

NOMBRE Y FIRMA DEL AUDITOR EXTERNO

SECRETARÍA DE LA
 CONTRALORIA

RECEBIDO
 14 ENE 2016

[Handwritten signature]

ESTADO DE TRÁMITE DE OBSERVACIONES DEL EJERCICIO 2015 Y EJERCICIOS ANTERIORES
 SEGUIMIENTO AL TERCER TRIMESTRE DE 2015
 COMISION ESTATAL DE VIVIENDA, SUELO E INFRAESTRUCTURA DE CHIHUAHUA
 DESPACHO RAMIRO VALLES Y ASOC. S.C.

ANEXO 2-1

INFORME	OBSERVACIONES EMITIDAS	ESTATUS DE LA OBSERVACION					TOTAL
		ATENDIDAS	RESPUESTA INSUFICIENTE	RESPUESTA IMPROCEDENTE	RESPUESTA EN ANÁLISIS	SIN RESPUESTA	
OBSERVACIONES PENDIENTES DE SOLVENTAR DE EJERCICIOS ANTERIORES (ANEXO 1-7)	0						0
PRIMER AVANCE (ANEXO 1-2)	0						0
SEGUNDO AVANCE (ANEXO 2-2)	0						0
TERCER AVANCE (ANEXO 3-2)	0						0
CUARTO AVANCE (ANEXO 3-2)							
TOTAL OBSERVACIONES	0	0	0	0	0	0	0


 ING. RAUL ENRIQUE JAVALERA LEAL
 NOMBRE Y FIRMA DEL
 TITULAR DE LA ENTIDAD



 CP. C. RAMIRO VALLES MARTINEZ
 NOMBRE Y FIRMA DEL
 AUDITOR EXTERNO

TERMINOS		*Quintas carolinias							
CONSTRUCCIONES EN PROCESO EN BIENES PROPIOS	*refinanciado habitacional en proceso	a).- Revisá que la adquisición por importe de \$300,000. por anticipo para la adquisición de pozos de agua para lote urbano Num. 64 en Quintas Carolinas. Con un costo total de \$948,000. b).- revisá que fuera autorizada por la autoridad correspondiente y reuniera los requisitos legales	No se determinaron observaciones	N/A					
VIVIENDAS	*Financada los hogares "las Brisas"	a).- Revisá los cargos por la compra de viviendas a personas físicas, adquiridas anteriormente a la misma institución, por importe de \$704,720 al 100%, examinando que la documentación que los respalda, reúna los requisitos legales aplicables. Y recuperación de viviendas por falta de pago por importe de \$235,387, al 100%. b).- Verifiqué su correcta valuación. c).- revisá que fueran autorizadas por la autoridad correspondiente y reuniera los requisitos legales d).- Revisá la aplicación de la Ley de Adquisiciones, Arrendamientos y Prestación de Servicios del Estado de Chihuahua en adquisiciones del ejercicio en su caso.	No se determinaron observaciones	"N/A"					
CONSTRUCCIONES EN PROCESO EN BIENES DE DOMINIO PUBLICO	*construcción de vías de comunicación	a).- Comprobé los abonos por traspasos a contabilizarse por pagar en el trimestre examinando que la documentación que los respalda, reúna los requisitos legales aplicables. Los importes fueron por \$3,741,256, al 100%. b).- Verifiqué su autorización por funcionario responsable. c).- No hubo cargos por traspasos o pagos en esta subcuenta.	No se determinaron observaciones	"N/A"					
BIENES MUEBLES									
MOBILIARIO Y EQUIPO DE ADMINISTRACION	*equipo de cómputo y de tecnologías de la información	a).- Revisé adquisiciones por importe de \$137,200, por concepto de 10 computadores portátiles con precio unitario de \$13,720, más I.V.A. según factura No. 131 de Jaime Solano Muñillo, según contrato de adquisiciones CODESI P0327/15	No se determinaron observaciones	"N/A"					
MOBILIARIO Y EQUIPO EDUCACIONAL RECREATIVO	*equipos y aparatos audiovisuales	a).- Revisé que las adquisiciones por importe de \$29,139 al 100% de equipo audiovisual del periodo estuvieron amparadas con documentación que reúna los requisitos legales. b).- Verifiqué su adecuada valuación. c).- Verifiqué que se contara con los requisitos correspondientes. d).- Revisé baja por \$2,380, al 100% por concepto de equipo intertible	No se determinaron observaciones	"N/A"					
MAQUINARIA, OTROS EQUIPOS Y HERRAMIENTAS	*equipos de comunicación y telecomunicación	a).- Revisé que las adquisiciones de equipo de comunicación del periodo estuvieron amparadas con documentación que reúna los requisitos legales. La revisión fue por un importe de \$13,029, revisado al 100%. b).- Verifiqué su adecuada valuación	No se determinaron observaciones	"N/A"					
CUENTAS POR PAGAR A CORTO PLAZO									
OTRAS CUENTAS POR PAGAR A CORTO PLAZO	ANEXO 4	a).- Comprobé selectivamente que los pasivos que muestra el balance, son reales y son obligaciones presentes. b).- Verifiqué selectivamente que en el balance se incluyen los pasivos a cargo de la Entidad que se adeudan a la fecha del balance mediante retención por pagos posteriores. c).- Comprobé que los pasivos estuvieran adecuadamente clasificados de acuerdo con su fecha de vencimiento. d).- Verifiqué cuentas sin movimiento en los últimos seis meses y	No se determinaron observaciones	"N/A"					

PROVEEDORES POR PAGAR	ANEXO 3														
		solicitó su justificación. e).- Revité cédulas de retenciones de impuestos y cuotas a empleados. f).- Comprobé que las retenciones estuvieron pagadas al mes siguiente. g).- Comprobé que los recibidos se muestran en el ANEXO respectivo los porcentajes de recibidos se muestran en el ANEXO respectivo						No se determinaron observaciones	"N/A"						
INGRESOS GOBARNADOS POR ANTICIPADO	*Calahuata vive 2015 *Junura 2015 *bellas solares 2015 *Julnez 2015 *fin 115	h).- Revité los abonos por concepto de ingresos de materiales colorados sin entregar por 573/259 el 71% que se reafirman a venta de materiales cuando se entregan estos.						No se determinaron observaciones	"N/A"						
PATRIMONIO GENERADO															
RESULTADOS DE EJERCICIOS ANTERIORES	*Ejercicio 2011 *COESVI 2012	i).- Revité cargos por importe de \$293,232 el 92% por el costo de recuperación de viviendas. Y por \$325,000 el 100% por la cancelación del fiducionario SALVARCHA. Todo registrado originalmente en los ejércidos anteriores que se traen						No se determinaron observaciones	"N/A"						
INGRESOS Y OTROS BENEFICIOS															
INGRESOS DE LA GESTION															
INGRESOS POR VENTA DE BIENES Y SERVICIOS	*Municipalios *Ingresos recuperados vivienda INFOCANIT *Ingresos para entono urbano vivienda INFOCANIT	a).- Revité los ingresos por estos conceptos, por importes de \$1,651,741 el 67% , \$2,162,492, el 34%, y \$1,607,172, el 40% respectivamente por concepto de venta de casas b).- Comprobé con los estados de cuenta bancarios los depósitos contra los registros contables. c).- Comprobé que se hubieran depositado íntegramente según estado de cuenta bancario. d).- Verifiqué que los comprobantes de ingresos estuvieran foliados en orden consecutivo prelámente.						No se determinaron observaciones	"N/A"						
PRODUCTOS DERIVADOS DEL USO Y APROVECHAMIENTO DE BIENES	*Bancomer *otros intereses	a).- Revité los ingresos por 395,445, el 100%, \$121,409, el 100% y \$34,653, el 35% respectivamente por concepto de rendimientos de inversión generados en el trimestre de las cuentas bancarias que se mencionan b).- Revité su correcto registro en contabilidad. c).- Revité que los depósitos bancarios concidían con los registros contables.						No se determinaron observaciones	"N/A"						
PARTICIPACIONES, APORTACIONES, SUBSIDIOS Y OTRAS AYUDAS															
SUBSIDIOS Y SUBVENCIONES	*Vivienda digna	a).- Revité los abonos efectuados en esta subcuenta por importe de \$14,000,000, el 100%, por concepto de recurso federal para el programa de Vivienda Digna b).- Comprobé que se hubiera depositado íntegramente según estado de cuenta bancario. c).- Revité su correcto registro en contabilidad.						No se determinaron observaciones	"N/A"						
GASTOS DE FUNCIONAMIENTO															
SERVICIOS GENERALES															
SERVICIOS DE ARRENDAMIENTO	*servicios de arrendamiento	a).- Comprobé que estos servicios representen transacciones efectivamente realizadas y que correspondan a los fines propios de la Entidad.						No se determinaron observaciones	"N/A"						
SERVICIOS FINANCIEROS	*servicios financieros, *bancarios y comerciales	b).- Verifiqué que todos los servicios corresponden al periodo						No se determinaron observaciones	"N/A"						

SERVICIOS PROFESIONALES, CIENTIFICOS, TECNICOS Y OTROS SERVICIOS	*servicios profesionales, científicos y técnicos	revisado y que no se incluyen transacciones de ejercicios contables anteriores. Los importes revisados fueron \$596,121. el 81% de servicios de arrendamiento del equipo de transporte, de \$226,151. el 44% de los servicios profesionales y de \$9,807.35. el 99% de los servicios financieros por la deuda a largo plazo.	No se determinaron observaciones	"N/A"	
SERVICIOS DE COMUNICACIÓN SOCIAL Y PUBLICIDAD	*servicios de comunicación social y publicidad	a1.- Revisé pagos por importe de \$135,000. por concepto de cobertura de actividades en la página de internet VOZ EN RED	No se determinaron observaciones	"N/A"	
TRANSFERENCIAS, ASIGNACIONES, SUBSIDIOS Y OTRAS AYUDAS					
AYUDAS SOCIALES A PERSONAS	*ayudas sociales a personas	a1.- Revisé pagos por importe de \$269,067. el 34% por concepto de pago de reparación de viviendas realizado por COESVI. b1.- Revisé los comprobantes que amparan estos gastos. c1.- Comprobé que remleran los requisitos legales, incluyendo su correcta autorización	No se determinaron observaciones	"N/A"	
PENSIONES	*pensiones	a1.- Revisé pagos por importe de \$719,599. el 99% por concepto de pago de pensiones a Jubilados y Pensionados, con respaldo de nomina y recibos de quien lo recibe y quien autoriza. b1.- Revisé su autorización por el funcionario responsable.	No se determinaron observaciones	"N/A"	
DONATIVOS A INSTITUCIONES SIN FINES DE LUCRO	*donativos a instituciones sin fines de lucro	a1.- Revisé pagos por importe de \$546,412 el 100% por concepto de adquisición de materiales para la rehabilitación de 4 casas vivienda, y por concepto de materiales para saldos de unos múltiples en parque público en calles Bayas secua con Itaque, Ejido Madera en Colonia Terreros Nacionales, en Cd. Mérida. b1.- Revisé la correcta comprobación de acuerdo con las disposiciones legales. c1.- Revisé su autorización por el funcionario responsable.	No se determinaron observaciones	"N/A"	


 ING. RAUL ENRIQUE JAVALERA LEAL
 NOMBRE Y FIRMA DEL
 TITULAR DE LA ENTIDAD


 C.P.C. RAMIRO VALLES MARTINEZ
 NOMBRE Y FIRMA DEL
 AUDITOR EXTERNO

INFORME DE CUENTAS BANCARIAS EJERCICIO 2015
 TERCER TRIMESTRE 2015
 COMISION ESTATAL DE VIVIENDA, SUELO E INFRAESTRUCTURA DE CHIHUAHUA
 DESPACHO RAMIRO VALLES Y ASOCIADOS, S.C.

ANEXO 2-3

NO. DE CUENTA	INSTITUCIÓN BANCARIA	OBJETO DE APERTURA	SALDO FINAL DEL ESTADO DE CUENTA BANCARIO
6550004068-4	SANTANDER	DEVOLUCIONES	337,432.42
6550007012-9	SANTANDER	GASTOS JUAREZ	10,000.04
6550004067-0	SANTANDER	CONCENTRADORA	48,374.38
6550004075-8	SANTANDER	OTROS INGRESOS	396,208.17
6550004072-7	SANTANDER	RECUPERACION VIVIENDAS	119,254.03
5150022924-4	SANTANDER	MEJORAMIENTO	1,452,825.90
6550021680-2	SANTANDER	SALVARCAR	3,759,755.63
6550004071-3	SANTANDER	ENGANCHES VIVIENDAS	51,841.82
5450002675-6	SANTANDER	OBRAS	0.00
6550140364-8	SANTANDER	MEJORA TU CASA	25,822.64
6550152911-7	SANTANDER	TERRENOS	1,341,457.74
6550152915-1	SANTANDER	MATERIALES DE MUNICIPIOS	129,726.29
6550152918-2	SANTANDER	RECURSOS DE ESCRITURACION CHIH.	1,247,390.25
6550199788-7	SANTANDER	RECUPERACION ESCRITURACION	1,280,375.31
8300715-3	HSBC	TRASPASOS	5,114,005.70
400300787-9	HSBC	RECUPERACION	232,559.14
937911-1/44410-7276	BBVA BANCOMER	MEJORAMIENTO	66,549.08
5000213-3/444107268	BBVA BANCOMER	COBRANZA	112,354.50
937198-5/0444107284	BBVA BANCOMER	ENGANCHES VIVIENDAS	222.72
155748046	BBVA BANCOMER	FONDO TRABAJADOR	54,907.41
01565216-57	BBVA BANCOMER	FONDO IVI	0.00
61801082-1	BANORTE	NOMINA	272,888.01
55145733-3	BANORTE	RECUPERACION PROMOTORES	268,269.54
55959917-2	BANORTE	RECUPERACION ORIENTE XXI	66,381.22
0895062507	BANORTE	VIVIENDA	64,439.02
0296746440	BANORTE	VIVIENDA DIGNA	14,000,000.00
5122552	BANAMEX	MEJORA TU CASA	234,199.44
8963671	BANAMEX	PROGRAMA 2 X 1	1,415,960.89
INTERACCIONES 5070	INTERACCIONES	CUENTA DE DEPOSITO DE PRESTAMOS	2,899.04
4900100	BANREGIO	INFONAVIT	10,585,974.36
105000151	BANREGIO	GASTOS JUAREZ	45,029.20
062010490028	BANREGIO	ENTORNO URBANO	12,996,155.31
1761307764	AFIRME	FONDO PROPIO	8,768.08
1761317482	AFIRME	RECURSOS PARA MATERIAL	9,993.04
TOTAL			\$ 55,752,020.32

INFORME DE CUENTAS BANCARIAS EJERCICIO 2015
 TERCER TRIMESTRE 2015
 COMISION ESTATAL DE VIVIENDA, SUELO E INFRAESTRUCTURA DE CHIHUAHUA
 DESPACHO RAMIRO VALLES Y ASOCIADOS, S.C.

NO. DE CUENTA	INSTITUCIÓN BANCARIA	OBJETO DE APERTURA	SALDO FINAL DEL ESTADO DE CUENTA BANCARIO
51500229244	SANTANDER	MEJORAMIENTO	0.00
5122552	BANAMEX	MEJORA TU CASA	253,989.09
5514573333	BANORTE	RECUPERACION PROMOTORES	5,005,561.04
559599172	BANORTE	RECUPERACION ORIENTE XXI	13,734,260.43
0155748046	BBVA BANCOMER	FONDO TRABAJADOR	0.00
0156521657	BBVA BANCOMER	FONDO IVI	0.00
107284	BBVA BANCOMER	ENGANCHES VIVIENDAS	0.00
1283007153	HSBC	TRASPASOS	0.00
176130776	AFIRME	FONDO PROPIO	0.00
176131748	AFIRME	RECURSOS PARA MATERIAL	0.00
TOTAL			\$ 18,993,810.56
FONDOS FIJOS			\$ 76,500.00
FONDOS CON AFECTACIÓN ESPECÍFICA			\$ 74,822,330.88
EFECTIVO Y EQUIVALENTES			\$ 16,654,002.00
TOTAL			\$ 91,476,332.88


 ING. RAUL ENRIQUE JAVALERA LEAL
 NOMBRE Y FIRMA DEL
 TITULAR DE LA ENTIDAD


 C.P.C. RAMIRO VALLES MARTINEZ
 NOMBRE Y FIRMA DEL
 REPRESENTANTE LEGAL DEL DESPACHO



COMISION ESTATAL DE VIVIENDA, SUELO E INFRAESTRUCTURA DEL ESTADO DE CHIHUAHUA
ESTADO DE SITUACION FINANCIERA
AL 30/SEPTIEMBRE/2015

ACTIVO		PASIVO	
ACTIVO CIRCULANTE	<u>\$83,638,238.82</u>	PASIVO CIRCULANTE	<u>\$436,791,763.60</u>
EFFECTIVO Y EQUIVALENTES	\$92,055,894.17	CUENTAS POR PAGAR A CORTO PLAZO	\$430,880,830.69
DERECHOS A RECIBIR EFFECTIVO O EQUIVALENTES	\$5,683,289.19	PASIVOS DIFERIDOS A CORTO PLAZO	\$1,419,867.57
DERECHOS A RECIBIR BIENES O SERVICIOS	\$25,794,111.71	PROVISIONES A CORTO PLAZO	\$4,491,065.34
INVENTARIOS	\$1,644,506.94	Total de Pasivos Circulantes	\$436,791,763.60
CONTINGENCIA POR PÉRDIDA O DETERIORO DE ACTIVOS C	-\$41,539,563.19		
Total de Activos Circulantes	\$83,638,238.82	PASIVO NO CIRCULANTE	<u>\$662,499,212.09</u>
		DEUDA PÚBLICA A LARGO PLAZO	\$653,546,923.12
ACTIVO NO CIRCULANTE	<u>\$1,062,729,901.29</u>	FONDOS Y BIENES DE TERCEROS	\$8,952,288.97
DERECHOS A RECIBIR EFFECTIVO O EQUIVALENTES A LARGO PLAZO	\$235,505,649.01	EN GARANTÍA Y/O	
BIENES INMUEBLES, INFRAESTRUCTURA Y CONSTRUCCIONES EN PROCESO	\$832,743,276.91	Total de Pasivos No Circulantes	\$662,499,212.09
BIENES MUEBLES	\$23,363,974.18		
ACTIVOS INTANGIBLES	\$8,586,445.06	Total de Pasivos	\$1,099,290,975.69
DEPRECIACIÓN, DETERIORO Y AMORTIZACIÓN ACUMULADA DE BIENES	-\$37,469,443.87	HACIENDA PÚBLICA/ PATRIMONIO	
Total de Activos No Circulantes	\$1,062,729,901.29	RESULTADOS DEL EJERCICIO (AHORRO/ DESAHORRO)	-\$24,100,982.51
		RESULTADOS DE EJERCICIOS ANTERIORES	-\$264,483,957.29
		Total Hacienda Pública/Patrimonio	\$47,077,164.42
Total de Activos	<u>\$1,146,368,140.11</u>	Total de Pasivo y Hacienda Pública/Patrimonio	<u>\$1,146,368,140.11</u>

Bajo protesta de decir verdad declaramos que los Estados Financieros y sus notas, son razonablemente correctos y son responsabilidad del emisor



COMISION ESTADAL DE VIVIENDA, SUELO E INFRAESTRUCTURA DEL ESTADO DE CHIHUAHUA
ESTADO DE RESULTADOS
Del 01/SEP/2015 al 30/SEP/2015

	PERIODO 1/Sept al 30/Sept/2015	ACUMULADO 01/ene al 30/Sept/2015
INGRESOS Y OTROS BENEFICIOS		
INGRESOS DE GESTIÓN		
PRODUCTOS DE TIPO CORRIENTE	\$4,283,041.46	\$38,852,328.23
INGRESOS POR VENTA DE BIENES Y SERVICIOS	\$147,067.07	\$915,749.36
PARTICIPACIONES, APORTACIONES, TRANSFERENCIAS, ASIGNACIONES, SUBSIDIOS Y OTRAS AYUDAS	\$4,135,974.39	\$37,936,578.87
TRANSFERENCIAS, ASIGNACIONES, SUBSIDIOS Y OTRAS AYUDAS	\$0.00	\$19,403,218.00
SUBSIDIOS Y SUBVENCIONES	\$0.00	\$19,403,218.00
OTROS INGRESOS Y BENEFICIOS	\$7,877.03	\$9,619,507.84
INGRESOS FINANCIEROS	\$0.00	\$2,979,281.52
INTERESES GANADOS DE VALORES, CRÉDITOS, BONOS Y OTROS	\$0.00	\$2,979,281.52
OTROS INGRESOS Y BENEFICIOS VARIOS	\$7,877.03	\$6,640,226.32
OTROS INGRESOS Y BENEFICIOS VARIOS	\$7,877.03	\$6,640,226.32
Total de Ingresos	\$4,290,918.49	\$67,875,054.07
GASTOS Y OTRAS PÉRDIDAS		
GASTOS DE FUNCIONAMIENTO		
SERVICIOS PERSONALES	\$11,065,241.39	\$83,409,573.28
MATERIALES Y SUMINISTROS	\$5,909,981.65	\$39,165,605.34
SERVICIOS GENERALES	\$1,070,563.88	\$4,792,211.12
TRANSFERENCIAS, ASIGNACIONES, SUBSIDIOS Y OTRAS AYUDAS	\$4,084,695.86	\$39,451,756.82
TRANSFERENCIAS INTERNAS Y ASIGNACIONES AL SECTOR PÚBLICO	\$1,563,562.34	\$3,401,473.38
AYUDAS SOCIALES	\$99,734.92	\$134,222.17
PENSIONES Y JUBILACIONES	\$239,140.49	\$1,569,538.38
DONATIVOS	\$721,758.99	\$767,270.66
TRANSFERENCIAS AL EXTERIOR	\$488,927.94	\$777,142.17
OTROS GASTOS Y PÉRDIDAS EXTRAORDINARIAS	\$14,000.00	\$153,300.00
ESTIMACIONES, DEPRECIACIONES, DETERIOROS, OBSOLESCENCIA Y AMORTIZACIONES	\$506,769.13	\$5,164,989.92
OTROS GASTOS	\$192,718.62	\$1,738,055.70
	\$314,050.51	\$3,426,934.22
Total de Gastos y otras Perdidas	\$13,135,572.86	\$91,976,036.58
Ahorro / Desahorro Neto del Ejercicio	-\$8,844,654.37	-\$24,100,982.51

Bajo protesta de decir verdad declaramos que los Estados Financieros y sus notas, son razonablemente correctos y son responsabilidad del emisor

COMISION ESTATAL DE VIVIENDA, SUELO E INFRAESTRUCTURA DE CHIHUAHUA
COMPARATIVO DEL ESTADO DE POSICIÓN FINANCIERA
AL 30 DE SEPTIEMBRE DE 2015

ANEXO 2-4-1

Cuenta	Saldos al 30 de septiembre de 2015	Saldos al 30 de septiembre de 2014	Importe de la Variación	% de Aumento o (Disminución)	REFERENCIA
ACTIVO					
CIRCULANTE					
Efectivo y Equivalentes	91,476,333	117,222,509	(25,746,176)	(22)%	
Derechos a Recibir Efectivos o Equivalentes	6,262,850	7,901,932	(1,639,082)	(21)%	
Derechos a recibir Bienes o Servicios	25,794,112	32,498,453	(6,704,341)	(21)%	
Inventarios	1,644,507	2,039,256	(394,749)	(19)%	
Estimación por Pérdida o Deterioro de Activos Circulantes	(41,539,563)	(42,103,650)	564,087	(1)%	
Total circulante	83,638,239	117,558,500	(33,920,261)	(29)%	
ACTIVO NO CIRCULANTE					
Derechos a recibir Efectivo o Equivalentes a Largo Plazo Bienes Inmuebles, Infraestructura y Construcciones en Proceso	235,505,649	283,225,678	(47,720,029)	(17)%	
Bienes Muebles	832,743,277	800,643,006	32,100,271	4%	
Otros Activos Intangibles	23,363,974	23,724,278	(360,304)	(2)%	
Depreciación Acumulada de Bienes Inmuebles	8,586,445	8,586,445	-	0%	
Total no Circulante	1,062,729,901	1,080,445,680	(17,715,779)	(2)%	
TOTAL ACTIVO	1,146,368,140	1,198,004,180	(51,636,040)	(4)%	
PASIVO					
CIRCULANTE					
Cuentas por Pagar a Corto Plazo	430,880,831	384,145,225	46,735,606	12%	AA/1
OTRAS CUENTAS POR PAGAR	-	-	-	-	
Pasivos Diferidos a Corto Plazo	1,419,868	-	1,419,868	100%	
Provisiones a Corto Plazo	4,491,065	14,479,954	(9,988,889)	(69)%	
Total Circulante	436,791,764	398,625,179	38,166,585	10%	
NO CIRCULANTE					
Deuda Pública a Largo Plazo	653,546,923	718,847,776	(65,300,853)	(9)%	AA/4
Fondos y Bienes de Terceros en Garantía	8,952,289	8,952,289	-	0%	
Total no Circulante	662,499,212	727,800,065	(65,300,853)	(9)%	
TOTAL PASIVO	1,099,290,976	1,126,425,244	(27,134,268)	(2)%	
PATRIMONIO					
PATRIMONIO CONTRIBUIDO					
Aportaciones	335,662,104.00	335,662,104.00	-	0%	
PATRIMONIO GENERADO					
Ahorro/(Desahorro) del Ejercicio	- 24,100,983.00 -	82,830,777.00	58,729,794	(71)%	
Resultado de Ejercicios Anteriores	- 264,483,957.00 -	181,252,391.00	(83,231,566)	46%	BB/3
TOTAL PATRIMONIO	47,077,164	71,578,936	(24,501,772)	(34)%	
TOTAL PASIVO Y PATRIMONIO	1,146,368,140	1,198,004,180	(51,636,040)	(4)%	

JUSTIFICACIÓN DE LAS VARIACIONES MAS RELEVANTES:

REFERENCIA:

AA/1, AA/4 Disminución de la Deuda Pública es pagada por la Secretaría de Hacienda por lo que incrementa las Cuentas por Pagar a Corto Plazo
BB/3 Incremento por la pérdida del ejercicio 2014

ING. RAUL ENRIQUE JAVALERA LEAL

NOMBRE Y FIRMA DEL
TITULAR DE LA ENTIDAD

C.P.C. RAMIRO VALLES MARTINEZ

NOMBRE Y FIRMA DEL
AUDITOR EXTERNO

COMISION ESTATAL DE VIVIENDA, SUELO E INFRAESTRUCTURA DE CHIHUAHUA
COMPARATIVO DEL ESTADO DE ACTIVIDADES O RESULTADOS
DEL 1 DE ENERO AL 31 DE SEPTIEMBRE DE 2015

ANEXO 2-4-2

Cuenta	Saldos al 30 de septiembre 2015	Saldos al 30 de septiembre 2014	Importe de la Variación	% de Aumento o (Disminución)	REFERENCIA
OTROS INGRESOS Y BENEFICIOS					
INGRESOS DE LA GESTION					
Productos de Tipo Corriente	915,749	-	915,749	100%	
Ingresos por Venta de Bienes y Servicios	37,936,579	17,293,526	20,643,053	119%	
PARTICIPACIONES, APORTACIONES, TRANSFERENCIAS, SUBSIDIOS Y OTRAS AYUDAS					
Transferencias, Asignaciones, Subsidios y Otras Ayudas	19,403,218	12,848,395	6,554,823	51%	X/3
OTROS INGRESOS Y BENEFICIOS					
Ingresos Financieros	2,979,282	2,419,788	559,494	23%	
Otros Ingresos y Beneficios Varios	6,640,226	9,644,633	(3,004,407)	(31)%	
Total de Ingresos y Otros Beneficios	67,875,054	42,206,342	25,668,712	61%	
GASTOS Y OTRAS PERDIDAS					
GASTOS DE FUNCIONAMIENTO					
Servicios Personales	39,165,605	38,021,297	1,144,308	3%	
Materiales y Suministros	4,792,211	30,776,292	(25,984,081)	(84)%	Y/2
Servicios Generales	10,464,037	10,635,237	(171,200)	(2)%	
TRANSFERENCIAS, ASIGNACIONES, SUBSIDIOS Y OTRAS AYUDAS					
Transferencias Internas y Asignaciones al Sector Público					
Transferencias al Resto del Sector Público	134,222	56,305	77,917	138%	
Ayudas Sociales	1,569,539	339,492	1,230,047	362%	
Pensiones y Jubilaciones	767,271	45,741	721,530	1577%	
Donativos	777,142	763,407	13,735	2%	
Transferencias al Exterior	153,300	136,300	17,000	12%	
INTERESES, COMISIONES Y OTROS GASTOS DE DEUDA PUBLICA					
Intereses de la Deuda Pública	28,987,720	33,718,148	(4,730,428)	(14)%	
Deuda Pública					
OTROS GASTOS Y PERDIDAS EXTRAORDINARIAS					
Estimaciones, Depreciaciones, Deterioros, Obs. y Amort.	1,738,056	1,581,706	156,350	10%	
Otros Gastos	3,426,934	8,963,194	(5,536,260)	(62)%	
Total de Gastos y Otras Pérdidas	91,976,037	125,037,119	(33,061,082)	-26%	
AHORRO/ (DESAHORRO) DE LA GESTION	(24,100,983)	(82,830,777)	58,729,794	-70.90%	
	(24,100,983)	(82,830,777)			

JUSTIFICACIÓN DE LAS VARIACIONES MAS RELEVANTES:

REFERENCIA:

X/3 Durante el trimestre se recibió subsidio extraordinario por parte del Gobierno del Estado para programa de "Vivienda Digna"
Y/2 No hubo adquisiciones importantes de materiales en este período

ING. RAÚL ENRIQUE JAVALERA LEAL
NOMBRE Y FIRMA DEL
TITULAR DE LA ENTIDAD

C.P.C RAMIRO VALLES MARTINEZ
NOMBRE Y FIRMA DEL
AUDITOR EXTERNO



COMISION ESTATA DE VIVIENDA, SUELO E INFRAESTRUCTURA DEL ESTADO DE CHIAPAS
 Fecha de Comprobación del 01/JUL al 30/Sep/2015

Nombre de la cuenta	SALDO ANTERIOR		MOVIMIENTOS		SALDO ACTUAL	
	DEUDOR	ACREEDOR	DEUDOR	ACREEDOR	DEUDOR	ACREEDOR
1111 EFECTIVO	76,350.00	0.00	0.00	-150.00	76,500.00	0.00
1112 BANCOS/TESORERÍA	33,776,108.11	0.00	308,651,510.71	286,675,598.50	55,752,020.32	0.00
1114 INVERSIONES TEMPORALES (HASTA 3 MESES)	14,779,179.67	0.00	54,939,380.61	50,724,749.72	18,993,810.56	0.00
1115 FONDOS CON AFECTACIÓN ESPECÍFICA	16,532,593.32	0.00	49,836,362.71	49,714,953.76	16,654,002.27	0.00
1116 DEPÓSITOS DE FONDOS DE TERCEROS EN GARANTÍA Y/O	394,407.67	0.00	185,153.35	0.00	579,561.02	0.00
1122 CUENTAS POR COBRAR A CORTO PLAZO	0.00	0.00	27,532,494.99	27,532,494.99	0.00	0.00
1123 DEUDORES DIVERSOS POR COBRAR A CORTO PLAZO	1,368,958.17	0.00	1,471,164.64	1,707,502.50	1,132,620.31	0.00
1124 INGRESOS POR RECUPERAR A CORTO PLAZO	0.00	0.00	323,421.70	323,421.70	0.00	0.00
1126 PRÉSTAMOS OTORGADOS A CORTO PLAZO	20,098.68	0.00	13,059.00	23,513.00	9,644.68	0.00
1129 OTROS DERECHOS A RECIBIR EFECTIVO O EQUIVALENTES	5,077,000.90	0.00	61,836.30	597,813.00	4,541,024.20	0.00
1131 ANTICIPO A PROVEEDORES POR ADQUISICIÓN DE BIENES	25,000,000.00	0.00	0.00	0.00	25,000,000.00	0.00
1134 ANTICIPO A CONTRATISTAS POR OBRAS PÚBLICAS A CORTO PLAZO	861,775.74	0.00	0.00	67,664.03	794,111.71	0.00
1141 INVENTARIO DE MERCANCÍAS PARA VENTA	1,733,966.94	0.00	0.00	89,460.00	1,644,506.94	0.00
1161 ESTIMACIONES PARA CUENTAS INCOBRABLES POR DERECHOS	0.00	41,539,563.19	0.00	0.00	0.00	41,539,563.19
1221 DOCUMENTOS POR COBRAR A LARGO PLAZO	263,269,999.31	0.00	12,056,423.89	39,820,774.19	235,505,649.01	0.00
1231 TERRENOS	646,601,915.76	0.00	300,000.00	4,153.20	646,897,762.56	0.00
1232 VIVIENDAS	28,100,266.97	0.00	1,198,385.90	0.00	29,298,646.87	0.00
1235 CONSTRUCCIONES EN PROCESO EN BIENES DE DOMINIO	25,263,590.79	0.00	-3,479,455.73	25,385.64	21,758,749.42	0.00
1236 CONSTRUCCIONES EN PROCESO EN BIENES PROPIOS	116,783,372.48	0.00	404,106.89	39,809.78	117,153,669.53	0.00
1239 OTROS BIENES INMUEBLES	17,634,448.47	0.00	0.00	0.00	17,634,448.47	0.00
1241 MOBILIARIO Y EQUIPO DE ADMINISTRACIÓN	15,140,583.46	0.00	137,500.02	0.00	15,278,083.48	0.00
1242 MOBILIARIO Y EQUIPO EDUCACIONAL Y RECREATIVO	20,621.75	0.00	29,138.74	23,001.75	26,758.74	0.00
1244 VEHÍCULOS Y EQUIPO DE TRANSPORTE	6,413,955.11	0.00	0.00	0.00	6,413,955.11	0.00
1246 MAQUINARIA, OTROS EQUIPOS Y HERRAMIENTAS	1,647,097.85	0.00	13,029.00	14,950.00	1,645,176.85	0.00
1259 OTROS ACTIVOS INTANGIBLES	8,586,445.06	0.00	0.00	0.00	8,586,445.06	0.00
1261 DEPRECIACIÓN ACUMULADA DE BIENES INMUEBLES	0.00	10,924,753.65	0.00	204,607.97	0.00	11,129,361.62
1263 DEPRECIACIÓN ACUMULADA DE BIENES MUEBLES	0.00	20,650,263.36	10,216.00	265,106.71	0.00	20,905,154.07
1265 AMORTIZACIÓN ACUMULADA DE ACTIVOS INTANGIBLES	0.00	5,327,608.04	0.00	107,320.14	0.00	5,434,928.18
2111 SERVICIOS PERSONALES POR PAGAR A CORTO PLAZO	0.00	1,806,247.30	15,193,368.14	14,845,325.53	0.00	1,458,204.69
2112 PROVEEDORES POR PAGAR A CORTO PLAZO	0.00	395,048,482.73	467,536,365.39	90,058,743.23	0.00	17,570,860.57
2113 CONTRATISTAS POR OBRAS PÚBLICAS POR PAGAR A CORTO PLAZO	0.00	4,131,458.57	970,632.93	-3,075,348.84	0.00	85,476.80
2115 TRANSFERENCIAS OTORGADAS POR PAGAR A CORTO PLAZO	0.00	0.00	1,992,335.55	1,992,335.55	0.00	0.00
2117 RETENCIONES Y CONTRIBUCIONES POR PAGAR A CORTO PLAZO	0.00	3,704,904.23	3,999,716.58	3,045,551.04	0.00	2,750,738.69
2119 OTRAS CUENTAS POR PAGAR A CORTO PLAZO	0.00	9,383,313.63	40,925,061.68	440,557,297.99	0.00	409,015,549.94
2131 PORCIÓN A CORTO PLAZO DE LA DEUDA PÚBLICA INTERNA	0.00	0.00	16,005,230.76	16,005,230.76	0.00	0.00
2151 INGRESOS COBRADOS POR ADELANTADO A CORTO PLAZO	0.00	526,427.10	214,936.14	1,108,376.61	0.00	1,419,867.57
2179 OTRAS PROVISIONES A CORTO PLAZO	0.00	4,491,065.34	0.00	0.00	0.00	4,491,065.34
2199 OTROS PASIVOS CIRCULANTES	0.00	0.00	194,055.35	194,055.35	0.00	0.00
2233 PRÉSTAMOS DE LA DEUDA PÚBLICA INTERNA POR PAGAR	0.00	669,552,153.88	32,010,461.52	16,005,230.76	0.00	653,546,923.12
2255 OTROS FONDOS DE TERCEROS EN GARANTÍA Y/O ADMINISTRACIÓN	0.00	8,952,288.97	0.00	0.00	0.00	8,952,288.97
3110 APORTACIONES	0.00	335,662,104.22	0.00	0.00	0.00	335,662,104.22
3220 RESULTADOS DE EJERCICIOS ANTERIORES	0.00	-263,754,928.95	729,028.34	0.00	0.00	-264,483,957.29
4151 PRODUCTOS DERIVADOS DEL USO Y APROVECHAMIENTO	0.00	536,464.86	-55,862.80	323,421.70	0.00	915,749.36
4173 INGRESOS POR VENTA DE BIENES Y SERVICIOS DE ORGANIZACIÓN	0.00	24,404,183.85	100.00	13,532,495.02	0.00	37,936,578.87
4223 SUBSIDIOS Y SUBVENCIONES	0.00	5,403,218.00	0.00	14,000,000.00	0.00	19,403,218.00
4311 INTERESES GANADOS DE VALORES, CRÉDITOS, BONOS Y CANCELACIONES	0.00	2,969,590.57	0.00	9,690.95	0.00	2,979,281.52
4399 OTROS INGRESOS Y BENEFICIOS VARIOS	0.00	6,459,164.09	0.00	181,062.23	0.00	6,640,226.32
5111 REMUNERACIONES AL PERSONAL DE CARÁCTER PERMANENTE	11,438,989.83	0.00	5,715,234.74	0.00	17,154,224.57	0.00
5112 REMUNERACIONES AL PERSONAL DE CARÁCTER TRANSITORIO	431,872.22	0.00	334,154.84	0.00	766,027.06	0.00
5113 REMUNERACIONES ADICIONALES Y ESPECIALES	7,548,807.57	0.00	4,244,859.47	0.00	11,793,666.84	0.00
5114 SEGURIDAD SOCIAL	2,790,775.25	0.00	3,159,421.89	0.00	5,950,197.14	0.00
5115 OTRAS PRESTACIONES SOCIALES Y ECONÓMICAS	2,109,835.14	0.00	1,391,654.59	0.00	3,501,489.73	0.00
5121 MATERIALES DE ADMINISTRACIÓN, EMISIÓN DE DOCUMENTOS	237,715.41	0.00	132,171.26	0.00	369,886.67	0.00
5122 ALIMENTOS Y UTENSILIOS	380,478.79	0.00	109,681.11	0.00	490,159.90	0.00
5123 MATERIAS PRIMAS Y MATERIALES DE PRODUCCIÓN Y CONSTRUCCIÓN	256,187.40	0.00	770,694.09	0.00	1,026,881.49	0.00
5124 MATERIALES Y ARTÍCULOS DE CONSTRUCCIÓN Y DE REPARACIÓN	489,388.67	0.00	74,886.14	0.00	564,274.81	0.00
5125 PRODUCTOS QUÍMICOS, FARMACÉUTICOS Y DE LABORATORIO	50,371.18	0.00	19,706.19	0.00	70,077.37	0.00
5126 COMBUSTIBLES, LUBRICANTES Y ADITIVOS	1,188,096.96	0.00	619,578.92	0.00	1,807,675.88	0.00
5127 VESTUARIO, BLANCOS, PRENDAS DE PROTECCIÓN Y ARTÍCULOS	209,411.29	0.00	25,559.63	0.00	234,970.92	0.00
5129 HERRAMIENTAS, REFACCIONES Y ACCESORIOS MENORES	54,229.94	0.00	174,054.14	0.00	228,284.08	0.00
5131 SERVICIOS BÁSICOS	253,802.79	0.00	243,022.53	0.00	497,625.37	0.00
5132 SERVICIOS DE ARRENDAMIENTO	1,415,998.10	0.00	984,345.98	0.00	2,400,344.08	0.00
5133 SERVICIOS PROFESIONALES, CIENTÍFICOS Y TÉCNICOS Y OTROS	1,954,751.63	0.00	869,015.08	0.00	2,823,766.71	0.00
5134 SERVICIOS FINANCIEROS, BANCARIOS Y COMERCIALES	19,598,872.18	0.00	9,388,847.44	0.00	28,987,719.62	0.00
5135 SERVICIOS DE INSTALACIÓN, REPARACIÓN, MANTENIMIENTO	1,086,855.96	0.00	556,695.04	0.00	1,643,551.00	0.00



COMISION ESTATA DE VIVIENDA, SUELO E INFRAESTRUCTURA DEL ESTADO DE CHIAPAS
 Balanza de Comprobación del 01/JUL al 30/Sep/2015

Nombre de la cuenta	SALDO ANTERIOR		MOVIMIENTOS		SALDO ACTUAL	
	DEUDOR	ACREEDOR	DEUDOR	ACREEDOR	DEUDOR	ACREEDOR
5136 SERVICIOS DE COMUNICACIÓN SOCIAL Y PUBLICIDAD	495,927.84	0.00	472,619.19	0.00	968,547.03	0.00
5137 SERVICIOS DE TRASLADO Y VIÁTICOS	1,333,285.44	0.00	579,798.55	0.00	1,913,083.99	0.00
5138 SERVICIOS OFICIALES	4,616.80	0.00	657.99	0.00	5,274.79	0.00
5139 OTROS SERVICIOS GENERALES	144,916.73	0.00	66,927.50	0.00	211,844.23	0.00
5212 TRANSFERENCIAS INTERNAS AL SECTOR PÚBLICO	34,487.25	0.00	99,734.92	0.00	134,222.17	0.00
5241 AYUDAS SOCIALES A PERSONAS	786,428.67	0.00	783,109.71	0.00	1,569,538.38	0.00
5251 PENSIONES	16,902.50	0.00	726,078.83	0.00	742,981.33	0.00
5252 JUBILACIONES	24,289.33	0.00	0.00	0.00	24,289.33	0.00
5281 DONATIVOS A INSTITUCIONES SIN FINES DE LUCRO	230,730.08	0.00	546,412.09	0.00	777,142.17	0.00
5292 TRANSFERENCIAS AL SECTOR PRIVADO EXTERNO	111,300.00	0.00	42,000.00	0.00	153,300.00	0.00
5513 DEPRECIACIÓN DE BIENES INMUEBLES	409,215.94	0.00	204,607.97	0.00	613,823.91	0.00
5515 DEPRECIACIÓN DE BIENES MUEBLES	532,430.66	0.00	265,106.71	0.00	797,537.37	0.00
5517 AMORTIZACIÓN DE ACTIVOS INTANGIBLES	214,640.28	0.00	107,320.14	0.00	321,960.42	0.00
5518 DISMINUCION DE BIENES POR PÉRDIDA, OBSOLESCENCIA	0.00	0.00	4,734.00	0.00	4,734.00	0.00
5593 BONIFICACIONES Y DESCUENTOS OTORGADOS	1,762,951.49	0.00	449,945.11	0.00	2,212,896.60	0.00
5599 OTROS GASTOS VARIOS	1,031,033.30	0.00	182,012.38	-991.94	1,214,037.62	0.00
Sumas =>	1,287,718,326.63	1,287,718,326.63	1,066,744,606.52	1,056,744,606.52	1,317,353,183.75	1,317,353,183.75



COMISION ESTATAL DE VIVIENDA SUELO E INFRAESTRUCTURA DEL ESTADO DE CHIHUAHUA
 Estado sobre el ejercicio del presupuesto Ramo o Dependencia / Unidad Responsable / Capítulo y concepto del gasto
 Del 01/enero/2015 Al 30/Sept/2015

Sin Ramo/Dependencia	Aprobado	Ampliaciones (Reducciones)	Presupuesto Vigente	Comprometido	Disponible para Comprometer	Devengado	Comprometido No Devengado	Presupuesto Sin Devengar	Ejercido	Pagado	Cuentas por Pagar Deuda
1000 SERVICIOS PERSONALES	\$61,083,882.80	\$0.00	\$61,083,882.80	\$51,492,336.46	\$9,591,526.34	\$39,165,606.34	\$12,326,730.12	\$21,918,256.46	\$39,165,606.34	\$37,797,400.45	\$1,458,205.89
1100 REMUNERACIONES AL PERSONAL	\$21,419,536.90	-\$4.75	\$21,419,532.15	\$21,417,857.90	\$1,674.25	\$17,154,224.57	\$4,263,633.33	\$4,265,307.58	\$17,154,224.57	\$17,154,224.57	\$0.00
200 Remuneraciones al personal de	\$143,892.00	\$800,000.00	\$943,892.00	\$943,892.00	\$0.00	\$766,027.06	\$177,864.94	\$177,864.94	\$766,027.06	\$766,027.06	\$0.00
1300 REMUNERACIONES ADICIONALES Y	\$19,381,213.09	\$32,736.96	\$19,413,950.05	\$19,399,654.83	\$14,305.22	\$11,793,666.84	\$7,605,807.99	\$7,620,283.21	\$11,793,666.84	\$11,793,666.84	\$0.00
1400 SEGURIDAD SOCIAL	\$9,658,122.61	\$750,008.13	\$10,408,130.74	\$5,997,070.56	\$4,411,060.18	\$5,950,197.14	\$46,873.42	\$4,457,933.60	\$5,950,197.14	\$4,491,991.25	\$1,458,205.89
1500 OTRAS PRESTACIONES SOCIALES	\$10,439,098.20	-\$1,582,740.34	\$8,856,357.86	\$3,733,961.17	\$5,122,396.69	\$3,501,490.73	\$232,470.44	\$5,354,867.13	\$3,501,490.73	\$3,501,490.73	\$0.00
1700 PAGO DE ESTIMULOS A	\$42,000.00	\$0.00	\$42,000.00	\$0.00	\$42,000.00	\$0.00	\$0.00	\$42,000.00	\$0.00	\$0.00	\$0.00
2000 MATERIALES Y SUMINISTRO	\$104,627,002.00	-\$14,035,000.00	\$90,592,002.00	\$5,007,064.93	\$85,584,937.07	\$4,981,171.11	\$25,893.82	\$85,610,830.89	\$4,980,013.52	\$4,949,174.00	\$31,997.11
2100 Materiales de administración, emisión	\$840,000.00	-\$39,161.66	\$750,838.34	\$388,322.08	\$362,515.26	\$369,886.67	\$18,436.41	\$380,951.67	\$361,912.74	\$351,073.22	\$18,813.45
2200 ALIMENTOS Y UTENSILIOS	\$549,999.00	-\$49,510.86	\$500,488.14	\$490,159.90	\$10,328.24	\$490,159.90	\$0.00	\$10,328.24	\$484,164.08	\$484,164.08	\$5,995.82
2300 MATERIAS PRIMAS Y MATERIALES	\$100,000,000.00	-\$14,593,100.21	\$85,406,899.79	\$12,128,281.49	\$84,188,618.27	\$12,128,281.49	\$0.00	\$84,188,618.27	\$12,128,281.49	\$12,128,281.49	\$0.00
2400 MATERIALES Y ARTICULOS DE	\$60,000.00	\$12,637.06	\$72,637.06	\$66,470.10	\$6,166.96	\$64,274.80	\$1,195.30	\$1,62,089.69	\$564,099.65	\$564,099.65	\$175.15
2500 Productos químicos, farmaceuticos y	\$2,499,999.00	\$671,365.49	\$3,171,364.49	\$565,470.10	\$160,894.39	\$564,274.80	\$0.00	\$1,62,089.69	\$564,099.65	\$564,099.65	\$0.00
2600 COMBUSTIBLES, LUBRICANTES Y	\$352,002.00	-\$66,040.74	\$285,961.26	\$238,614.53	\$47,296.73	\$1,807,615.88	\$0.00	\$680,973.12	\$1,802,933.19	\$234,970.92	\$4,682.69
2700 VESTUARIO, BLANCOS, PRENDAS	\$270,003.00	-\$11,410.00	\$258,593.00	\$228,522.57	\$131,751.38	\$234,970.92	\$3,643.61	\$50,940.34	\$234,970.92	\$234,970.92	\$0.00
2900 HERRAMIENTAS, REFACCIONES Y	\$92,029,860.00	-\$90,270.95	\$89,945,155.47	\$42,352,275.32	\$46,993,024.15	\$39,451,756.83	\$2,900,518.49	\$49,893,398.64	\$39,377,558.98	\$223,574.08	\$2,330.00
3000 SERVICIOS GENERALES	\$589,897.00	\$91,666.09	\$681,523.09	\$497,625.38	\$184,041.71	\$497,625.38	\$0.00	\$183,897.71	\$497,625.38	\$497,625.38	\$14.00
3100 SERVICIOS BÁSICOS	\$2,194,998.00	\$2,683,899.65	\$4,888,897.65	\$3,719,378.17	\$1,169,519.68	\$2,400,344.08	\$1,319,034.09	\$2,488,553.77	\$2,400,344.08	\$2,400,344.08	\$0.00
3200 SERVICIOS DE ARRENDAMIENTO	\$13,370,001.00	-\$352,012.33	\$13,017,988.67	\$3,939,399.41	\$9,078,589.26	\$2,823,766.71	\$1,115,632.70	\$10,194,221.96	\$2,823,766.71	\$2,710,952.96	\$112,813.75
3300 SERVICIOS PROFESIONALES,	\$64,814,997.00	-\$4,632,146.66	\$60,182,850.34	\$28,987,719.62	\$31,195,130.72	\$28,987,719.62	\$0.00	\$31,195,130.72	\$1,588,327.65	\$1,584,609.65	\$58,941.35
3400 SERVICIOS FINANCIEROS,	\$2,370,003.00	\$0.00	\$2,370,003.00	\$1,715,849.50	\$654,153.50	\$1,643,551.00	\$72,298.50	\$2,136,402.49	\$968,547.03	\$968,547.03	\$0.00
3500 SERVICIOS DE INSTALACION,	\$3,500,001.00	-\$395,051.48	\$3,104,949.52	\$1,362,100.23	\$1,742,849.29	\$968,547.03	\$393,553.20	\$2,136,402.49	\$968,547.03	\$968,547.03	\$0.00
3600 SERVICIOS DE COMUNICACION	\$3,300,003.00	\$0.00	\$3,300,003.00	\$1,913,083.99	\$1,386,919.01	\$1,913,083.99	\$0.00	\$1,386,919.01	\$1,894,169.49	\$1,894,169.49	\$18,914.50
3700 Servicios de traslados y viáticos	\$750,000.00	-\$91,050.00	\$658,940.00	\$5,274.79	\$653,665.21	\$5,274.79	\$0.00	\$653,665.21	\$5,274.79	\$5,274.79	\$0.00
3800 SERVICIOS OFICIALES	\$1,140,000.00	\$0.00	\$1,140,000.00	\$211,844.23	\$928,155.77	\$211,844.23	\$0.00	\$928,155.77	\$211,844.23	\$211,844.23	\$0.00
3900 OTROS SERVICIOS GENERALES	\$5,265,385.18	\$14,064,240.87	\$19,329,626.05	\$2,820,243.30	\$16,509,382.75	\$2,793,243.30	\$27,000.00	\$16,536,382.75	\$2,793,243.30	\$2,793,243.30	\$0.00
4000 TRANSFERENCIAS,	\$45,382.18	\$98,000.00	\$143,382.18	\$134,222.17	\$9,160.01	\$134,222.17	\$0.00	\$9,160.01	\$134,222.17	\$134,222.17	\$0.00
4100 TRANSFERENCIAS INTERNAS Y	\$20,001.00	\$14,957,943.04	\$14,957,943.04	\$1,192,038.38	\$13,765,904.66	\$1,192,038.38	\$0.00	\$13,765,904.66	\$1,192,038.38	\$1,192,038.38	\$0.00
4400 AYUDAS SOCIALES	\$20,001.00	\$824,988.55	\$844,989.55	\$767,270.66	\$77,718.89	\$767,270.66	\$0.00	\$77,718.89	\$767,270.66	\$767,270.66	\$0.00
4500 PENSIONES Y JUBILACIONES	\$5,000,001.00	-\$1,619,950.83	\$3,380,020.17	\$546,412.09	\$2,633,608.08	\$546,412.09	\$0.00	\$2,633,608.08	\$546,412.09	\$546,412.09	\$0.00
4800 DONATIVOS	\$200,001.00	\$3,290.11	\$2,171,317.00	\$180,300.00	\$22,991.11	\$153,300.00	\$27,000.00	\$49,991.11	\$153,300.00	\$153,300.00	\$0.00
4900 Tránsferencias al exterior	\$0.00	\$2,171,317.00	\$2,171,317.00	\$2,163,417.01	\$7,899.99	\$1,163,417.01	\$1,000,000.00	\$1,007,899.98	\$1,163,417.01	\$1,163,417.01	\$0.00
5000 BIENES MUEBLES, INMUEBLES E	\$0.00	\$141,400.00	\$141,400.00	\$157,500.02	\$3,899.98	\$137,500.02	\$0.00	\$3,899.98	\$137,500.02	\$137,500.02	\$0.00
5100 MOBILIARIO Y EQUIPO DE	\$0.00	\$8,517.00	\$8,517.00	\$8,516.99	\$0.01	\$8,516.99	\$0.00	\$0.01	\$8,516.99	\$8,516.99	\$0.00
5200 MOBILIARIO Y EQUIPO	\$0.00	\$17,400.00	\$17,400.00	\$17,400.00	\$0.00	\$17,400.00	\$0.00	\$0.00	\$17,400.00	\$17,400.00	\$0.00
5400 VEHICULOS Y EQUIPO DE	\$0.00	\$4,000.00	\$4,000.00	\$2,000,000.00	\$0.00	\$2,000,000.00	\$0.00	\$4,000.00	\$2,000,000.00	\$2,000,000.00	\$0.00
5600 MAQUINARIA, OTROS EQUIPOS Y	\$0.00	\$2,000,000.00	\$2,000,000.00	\$6,777,414.72	\$0.00	\$6,777,414.72	\$0.00	\$6,777,414.72	\$6,777,414.72	\$6,777,414.72	\$0.00
5800 BIENES INMUEBLES	\$0.00	\$30,484,146.66	\$30,484,146.66	\$23,706,731.94	\$0.00	\$23,706,731.94	\$0.00	\$23,706,731.94	\$23,706,731.94	\$23,706,731.94	\$0.00
6000 INVERSIÓN PÚBLICA	\$0.00	\$0.00	\$0.00	\$0.00	\$0.00	\$0.00	\$0.00	\$0.00	\$0.00	\$0.00	\$0.00



COMISION ESTATAL DE VIVIENDA SUELO E INFRAESTRUCTURA DEL ESTADO DE CHIHUAHUA
 Estado sobre el ejercicio del presupuesto Ramo o Dependencia / Unidad Responsable / Capítulo y concepto del gasto
 Del 01/ene/2015 Al 30/Sep/2015

	Aprobado	Ampliaciones (Reducciones)	Presupuesto Vigente	Comprometido	Presupuesto		Comprometido No Devengado	Presupuesto Sin Devengar	Ejercido	Pagado	Cuentas por Pagar Deuda
					Disponibla para Comprometer	Devengado					
6100 OBRA PUBLICA EN BIENES DE	\$0.00	\$30,000,000.00	\$30,000,000.00	\$6,294,131.33	\$23,705,868.67	\$6,294,131.33	\$0.00	\$23,705,868.67	\$6,294,131.33	\$6,294,131.33	\$0.00
6200 OBRA PUBLICA EN BIENES	\$0.00	\$484,146.66	\$484,146.66	\$483,283.39	\$863.27	\$483,283.39	\$0.00	\$863.27	\$483,283.39	\$483,283.39	\$0.00
9000 DEUDA PUBLICA	\$69,999,990.00	\$0.00	\$69,999,990.00	\$64,020,923.04	\$5,979,066.96	\$48,015,692.28	\$16,005,230.76	\$21,984,297.72	\$48,015,692.28	\$48,015,692.28	\$0.00
9100 AMORTIZACION DE LA DEUDA COESVI	\$69,999,990.00 \$333,006,099.98	\$0.00 \$30,000,000.00	\$69,999,990.00 \$363,006,099.98	\$64,020,923.04 \$174,633,674.78	\$5,979,066.96 \$189,572,569.20	\$48,015,692.28 \$142,348,301.59	\$16,005,230.76 \$32,285,373.19	\$21,984,297.72 \$220,657,798.39	\$48,015,692.28 \$142,252,946.15	\$48,015,692.28 \$140,667,284.99	\$0.00 \$1,681,016.60
Sin Ramo/Dependencia	\$333,006,099.98	\$30,000,000.00	\$363,006,099.98	\$174,633,674.78	\$189,572,569.20	\$142,348,301.59	\$32,285,373.19	\$220,657,798.39	\$142,252,946.15	\$140,667,284.99	\$1,681,016.60
Total Final	\$333,006,099.98	\$30,000,000.00	\$363,006,099.98	\$174,633,674.78	\$189,572,569.20	\$142,348,301.59	\$32,285,373.19	\$220,657,798.39	\$142,252,946.15	\$140,667,284.99	\$1,681,016.60

"Bajo protesta de decir verdad declaramos que los Estados Financieros y sus notas, son razonablemente correctos y son responsabilidad del emisor".

ING. RAUL ENRIQUE JAVALERA LEAL
DIRECTOR GENERAL

C.P. OLGA MARIA BUNSON VILLALOBOS
DIRECTORA DE ADMINISTRACION Y FINANZAS



COMISION ESTATAL DE VIVIENDA SUELO E INFRAESTRUCTURA DEL ESTADO DE CHIHUAHUA

Estado Analítico de Ingresos Presupuestales

30 DE SEPTIEMBRE 2015

Fuente de Ingresos	Ley de Ingresos Estimada	Ampliaciones / (Reducciones)	Ley de Ingresos Modificada	Ingresos Devengados	Ingresos Recaudados	Devengado Por Recaudar	Avance de Recaudación
51 PRODUCTOS DERIVADOS DEL USO Y APROVECHAMIENTO DE BIENES NO SUJETOS A RÉGIMEN DE DOMINIO PÚBLICO	\$3,165,684.00	\$0.00	\$3,165,684.00	\$915,749.36	\$915,749.36	\$0.00	28.92 %
INTERESES BANCARIOS	\$30,000.00	\$0.00	\$30,000.00	\$60,151.55	\$60,151.55	\$0.00	200.50 %
SANTANDER 65520001008-4	\$30,000.00	\$0.00	\$30,000.00	\$0.73	\$6.73	\$0.00	0.02 %
SANTANDER 6550007012-9	\$0.00	\$0.00	\$0.00	\$0.14	\$0.14	\$0.00	0.00 %
SANTANDER 6550004067-0	\$0.00	\$0.00	\$0.00	\$33.35	\$33.35	\$0.00	0.00 %
SANTANDER 515M022924-4	\$0.00	\$0.00	\$0.00	\$0.08	\$0.08	\$0.00	0.00 %
SANTANDER 6550152915-1	\$0.00	\$0.00	\$0.00	\$4.23	\$4.23	\$0.00	0.00 %
SANTANDER 6550152915-1	\$0.00	\$0.00	\$0.00	\$23.11	\$23.11	\$0.00	0.00 %
SANTANDER 6550152915-2	\$0.00	\$0.00	\$0.00	\$130.29	\$130.29	\$0.00	0.00 %
HSBC 8300715-3	\$0.00	\$0.00	\$0.00	\$3,492.07	\$3,492.07	\$0.00	0.00 %
BBVA 0155748046	\$0.00	\$0.00	\$0.00	\$57.90	\$57.90	\$0.00	0.00 %
BANORTE CTA-0895062507	\$0.00	\$0.00	\$0.00	\$56,401.65	\$56,401.65	\$0.00	0.00 %
INTERESES GENERADOS POR INVERSION	\$3,022,810.00	\$0.00	\$3,022,810.00	\$661,269.02	\$661,269.02	\$0.00	21.87 %
BANORTE CTA-0551457333	\$3,022,810.00	\$0.00	\$3,022,810.00	\$5,562.65	\$5,562.65	\$0.00	0.18 %
BANORTE CTA-0559599172	\$0.00	\$0.00	\$0.00	\$232,235.55	\$232,235.55	\$0.00	0.00 %
BANCOMER CTA107284	\$0.00	\$0.00	\$0.00	\$349,725.35	\$349,725.35	\$0.00	0.00 %
BANAMEX CTA5122552	\$0.00	\$0.00	\$0.00	\$3,989.09	\$3,989.09	\$0.00	0.00 %
AFIRME CTA-176130776	\$0.00	\$0.00	\$0.00	\$45,563.75	\$45,563.75	\$0.00	0.00 %
AFIRME CTA 176131748	\$0.00	\$0.00	\$0.00	\$24,192.03	\$24,192.03	\$0.00	0.00 %
OTROS INTERESES	\$112,874.00	\$0.00	\$112,874.00	\$194,328.79	\$194,328.79	\$0.00	172.16 %
Z1 INGRESOS POR VENTA DE BIENES Y SERVICIOS DE ORGANISMOS DESCENTRALIZADOS	\$272,889,199.88	\$30,000,000.00	\$302,889,199.88	\$81,729,520.68	\$81,729,520.68	\$0.00	26.98 %
INGRESOS POR VENTA DE TERRENOS	\$87,603,556.00	\$0.00	\$87,603,556.00	\$28,596,578.03	\$28,596,578.03	\$0.00	32.64 %
MONTAÑAS	\$4,171,597.90	\$0.00	\$4,171,597.90	\$0.00	\$0.00	\$0.00	0.00 %
LOS ARCOS	\$4,171,597.90	\$0.00	\$4,171,597.90	\$0.00	\$0.00	\$0.00	0.00 %
LAZARO CARDENAS	\$4,171,597.90	\$0.00	\$4,171,597.90	\$0.00	\$0.00	\$0.00	0.00 %
TERRENOS DE LA RESERVA	\$4,171,597.90	\$0.00	\$4,171,597.90	\$0.00	\$0.00	\$0.00	0.00 %
ARAGOZA III	\$4,171,597.90	\$0.00	\$4,171,597.90	\$0.00	\$0.00	\$0.00	0.00 %
ATENAS I	\$4,171,597.90	\$0.00	\$4,171,597.90	\$0.00	\$0.00	\$0.00	0.00 %
ABRAHAM GONZALEZ	\$4,171,597.90	\$0.00	\$4,171,597.90	\$0.00	\$0.00	\$0.00	0.00 %
STA.GERTRUDIS II,III,IV Y V	\$4,171,597.90	\$0.00	\$4,171,597.90	\$0.00	\$0.00	\$0.00	0.00 %
JARONIES DE SACRAMENTO	\$4,171,597.90	\$0.00	\$4,171,597.90	\$0.00	\$0.00	\$0.00	0.00 %
MINERAL II	\$4,171,597.90	\$0.00	\$4,171,597.90	\$0.00	\$0.00	\$0.00	0.00 %
LOS QUITOS	\$4,171,597.90	\$0.00	\$4,171,597.90	\$0.00	\$0.00	\$0.00	0.00 %
SIERRA AZUL	\$4,171,597.90	\$0.00	\$4,171,597.90	\$42,000.00	\$42,000.00	\$0.00	1.00 %
MORELOS III	\$4,171,597.90	\$0.00	\$4,171,597.90	\$78,765.00	\$78,765.00	\$0.00	1.88 %
R.ALMADA	\$4,171,597.90	\$0.00	\$4,171,597.90	\$0.00	\$0.00	\$0.00	0.00 %
LAZARO CARDENAS	\$4,171,597.90	\$0.00	\$4,171,597.90	\$0.00	\$0.00	\$0.00	0.00 %
LAGUNAS	\$4,171,597.90	\$0.00	\$4,171,597.90	\$0.00	\$0.00	\$0.00	0.00 %
EMILIANO ZAPATA	\$4,171,597.90	\$0.00	\$4,171,597.90	\$0.00	\$0.00	\$0.00	0.00 %
ATENAS II	\$4,171,597.90	\$0.00	\$4,171,597.90	\$0.00	\$0.00	\$0.00	0.00 %
SICOMORO	\$4,171,597.90	\$0.00	\$4,171,597.90	\$0.00	\$0.00	\$0.00	0.00 %
EL LEON	\$4,171,597.90	\$0.00	\$4,171,597.90	\$0.00	\$0.00	\$0.00	0.00 %



COMISION ESTATAL DE VIVIENDA SUELO E INFRAESTRUCTURA DEL ESTADO DE CHIHUAHUA

Estado Analítico de Ingresos Presupuestales

30 DE SEPTIEMBRE 2015

Fuente de Ingresos	Ley de Ingresos Estimada	Ampliaciones / (Reducciones)	Ley de Ingresos Modificada	Ingresos Devengados	Ingresos Recaudados	Devengado Por Recaudar	Avance de Recaudación
ABRAHAM GONZALEZ III-II	\$4,171,598.00	\$0.00	\$4,171,598.00	\$0.00	\$0.00	\$0.00	0.00
ALMA02 LOTES	\$0.00	\$0.00	\$0.00	\$84,950.58	\$84,950.58	\$0.00	0.00 %
AZUL02 MENS LOTES	\$0.00	\$0.00	\$0.00	\$17,728.14	\$17,728.14	\$0.00	0.00
EMIZ02 LOTES	\$0.00	\$0.00	\$0.00	\$1,531.00	\$1,531.00	\$0.00	0.00 %
LEON02	\$0.00	\$0.00	\$0.00	\$26,300.00	\$26,300.00	\$0.00	0.00
MEZO02 LOTES CON SERVICIOS	\$0.00	\$0.00	\$0.00	\$15,624.46	\$15,624.46	\$0.00	0.00 %
MONT02 LOTES CON SERVICIOS	\$0.00	\$0.00	\$0.00	\$66,526.11	\$66,526.11	\$0.00	0.00 %
OCAM02	\$0.00	\$0.00	\$0.00	\$58,642.22	\$58,642.22	\$0.00	0.00 %
JUITO02 LOTES QUITOS	\$0.00	\$0.00	\$0.00	\$104,395.66	\$104,395.66	\$0.00	0.00
QUIC02 LOTES	\$0.00	\$0.00	\$0.00	\$56,896.05	\$56,896.05	\$0.00	0.00 %
REAL02 EXC TERRENO	\$0.00	\$0.00	\$0.00	\$32,200.98	\$32,200.98	\$0.00	0.00
RIBE02 LOTES	\$0.00	\$0.00	\$0.00	\$64,380.80	\$64,380.80	\$0.00	0.00 %
RIBVALLE02 LOTES	\$0.00	\$0.00	\$0.00	\$280,572.57	\$280,572.57	\$0.00	0.00
ARCO02 LOTES	\$0.00	\$0.00	\$0.00	\$40,328.76	\$40,328.76	\$0.00	0.00 %
GONZO2 LOTES	\$0.00	\$0.00	\$0.00	\$97,461.46	\$97,461.46	\$0.00	0.00
JARDO2 LOTES HABITACIONALES	\$0.00	\$0.00	\$0.00	\$51,470.24	\$51,470.24	\$0.00	0.00 %
MORE 02 LOTES CON SERVICIOS	\$0.00	\$0.00	\$0.00	\$53,012.52	\$53,012.52	\$0.00	0.00 %
ZARA02 LOTES	\$0.00	\$0.00	\$0.00	\$3,548.73	\$3,548.73	\$0.00	0.00 %
DESARROLLADORES DE FRACCIONAMIENTOS (PROMOTORES)	\$0.00	\$0.00	\$0.00	\$27,420,244.75	\$27,420,244.75	\$0.00	0.00
INGRESOS POR VENTA DE VIVIENDA	\$102,660,455.00	\$0.00	\$102,660,455.00	\$9,318,779.64	\$9,318,779.64	\$0.00	9.07 %
AQUILES SERDAN	\$6,844,030.33	\$0.00	\$6,844,030.33	\$0.00	\$0.00	\$0.00	0.00
JARDINES DE SACRAMENTO	\$6,844,030.33	\$0.00	\$6,844,030.33	\$0.00	\$0.00	\$0.00	0.00 %
MINERAL II	\$6,844,030.33	\$0.00	\$6,844,030.33	\$0.00	\$0.00	\$0.00	0.00
R NOGALES I E - II	\$6,844,030.33	\$0.00	\$6,844,030.33	\$0.00	\$0.00	\$0.00	0.00 %
L DE SAN GUILLERMO	\$6,844,030.33	\$0.00	\$6,844,030.33	\$0.00	\$0.00	\$0.00	0.00 %
LA CORUÑA GUERRERO	\$6,844,030.33	\$0.00	\$6,844,030.33	\$0.00	\$0.00	\$0.00	0.00 %
EL VERGEL	\$6,844,030.33	\$0.00	\$6,844,030.33	\$0.00	\$0.00	\$0.00	0.00
EMILIANO ZAPATA	\$6,844,030.33	\$0.00	\$6,844,030.33	\$2,040.60	\$2,040.60	\$0.00	0.02 %
JEAL DEL DESIERTO	\$6,844,030.33	\$0.00	\$6,844,030.33	\$0.00	\$0.00	\$0.00	0.00 %
E. ZAPATA	\$6,844,030.33	\$0.00	\$6,844,030.33	\$0.00	\$0.00	\$0.00	0.00
MORELOS III	\$6,844,030.33	\$0.00	\$6,844,030.33	\$0.00	\$0.00	\$0.00	0.00 %
R. NOGALES III	\$6,844,030.33	\$0.00	\$6,844,030.33	\$0.00	\$0.00	\$0.00	0.00 %
SICOMORO	\$6,844,030.33	\$0.00	\$6,844,030.33	\$0.00	\$0.00	\$0.00	0.00 %
MEZQUITAL I	\$6,844,030.33	\$0.00	\$6,844,030.33	\$90,000.00	\$90,000.00	\$0.00	1.31 %
LA LABOR (DELICIAS)	\$6,844,030.38	\$0.00	\$6,844,030.38	\$0.00	\$0.00	\$0.00	0.00 %
TEMI 01 E.ZAPATA	\$0.00	\$0.00	\$0.00	\$45,023.46	\$45,023.46	\$0.00	0.00
TTIM01 MENS	\$0.00	\$0.00	\$0.00	\$107,386.62	\$107,386.62	\$0.00	0.00 %
ALMA 01 MENS	\$0.00	\$0.00	\$0.00	\$39,502.29	\$39,502.29	\$0.00	0.00 %
AQUI01 MENSUALIDAD	\$0.00	\$0.00	\$0.00	\$118,846.05	\$118,846.05	\$0.00	0.00 %
DUNAS MENSUALIDADES	\$0.00	\$0.00	\$0.00	\$8,933.03	\$8,933.03	\$0.00	0.00 %
FALM01 MENSUALIDAD	\$0.00	\$0.00	\$0.00	\$27,089.93	\$27,089.93	\$0.00	0.00 %
FLAM01 MENS	\$0.00	\$0.00	\$0.00	\$12,464.50	\$12,464.50	\$0.00	0.00 %
FTIM01 MENSUALIDADES	\$0.00	\$0.00	\$0.00	\$6,017.50	\$6,017.50	\$0.00	0.00 %



COMISION ESTATAL DE VIVIENDA SUELO E INFRAESTRUCTURA DEL ESTADO DE CHIHUAHUA

Estado Analítico de Ingresos Presupuestales
30 DE SEPTIEMBRE 2015

Fuente de Ingresos	Ley de Ingresos Estimada	Ampliaciones / (Reducciones)	Ley de Ingresos Modificada	Ingresos Devengados	Ingresos Recaudados	Devengado Por Recaudar	Avance de Recaudación
GCMII MENSUALIDAD	\$0.00	\$0.00	\$0.00	\$28,386.22	\$28,386.22	\$0.00	0.00
MENS TCCOR01	\$0.00	\$0.00	\$0.00	\$173,835.60	\$173,835.60	\$0.00	0.00 %
MENS T1 APO1	\$0.00	\$0.00	\$0.00	\$718,641.59	\$718,641.59	\$0.00	0.00
MENS TPAL-01	\$0.00	\$0.00	\$0.00	\$865,711.39	\$665,711.39	\$0.00	0.00 %
MENS AEROPUERTO	\$0.00	\$0.00	\$0.00	\$6,217.92	\$6,217.92	\$0.00	0.00
MEZO01 MENSUALIDAD	\$0.00	\$0.00	\$0.00	\$21,163.30	\$21,163.30	\$0.00	0.00 %
MOJLU01 MENSUALIDAD	\$0.00	\$0.00	\$0.00	\$73,509.76	\$73,509.76	\$0.00	0.00
QUITO1 MENSUALIDAD QUITOS	\$0.00	\$0.00	\$0.00	\$82,454.88	\$52,454.88	\$0.00	0.00 %
PAYMIMENTO DE AQUILES SERDAN	\$0.00	\$0.00	\$0.00	\$41,479.00	\$41,479.00	\$0.00	0.00
REAL01 BENEFICIARIOS	\$0.00	\$0.00	\$0.00	\$2,566,037.88	\$2,566,037.88	\$0.00	0.00 %
RIND01 MENSUALIDAD	\$0.00	\$0.00	\$0.00	\$5,930.34	\$5,930.34	\$0.00	0.00
T AER01 MENS	\$0.00	\$0.00	\$0.00	\$159,944.74	\$159,944.74	\$0.00	0.00 %
TACE01 LAS ACEQUIAS	\$0.00	\$0.00	\$0.00	\$233,317.14	\$233,317.14	\$0.00	0.00
TESM01 LA ESMERALDA	\$0.00	\$0.00	\$0.00	\$143,852.12	\$143,852.12	\$0.00	0.00 %
TGARZ01	\$0.00	\$0.00	\$0.00	\$473,773.37	\$473,773.37	\$0.00	0.00
TGON01 MENSUALIDAD	\$0.00	\$0.00	\$0.00	\$287,556.61	\$287,556.61	\$0.00	0.00 %
TLAB01 LA LABOR	\$0.00	\$0.00	\$0.00	\$1,607,828.33	\$1,607,828.33	\$0.00	0.00 %
TNOG 01	\$0.00	\$0.00	\$0.00	\$168,390.30	\$168,390.30	\$0.00	0.00
TRIN 01 MENS	\$0.00	\$0.00	\$0.00	\$1,042,970.56	\$1,042,970.56	\$0.00	0.00
TVER01 MENSUALIDAD	\$0.00	\$0.00	\$0.00	\$214,041.05	\$214,041.05	\$0.00	0.00 %
ABUN 01 MENS	\$0.00	\$0.00	\$0.00	\$26,972.85	\$26,972.85	\$0.00	0.00 %
MINE01 MENSUALIDAD	\$0.00	\$0.00	\$0.00	\$11,179.63	\$11,179.63	\$0.00	0.00
PONCO1 MENSUALIDADES	\$0.00	\$0.00	\$0.00	\$60,166.32	\$60,166.32	\$0.00	0.00 %
PRADO1 MENSUALIDAD	\$0.00	\$0.00	\$0.00	\$6,498.58	\$6,498.58	\$0.00	0.00
VIPE01 MENSUALIDAD	\$0.00	\$0.00	\$0.00	\$2,778.00	\$2,778.00	\$0.00	0.00 %
JARD01 MENSUALIDAD	\$0.00	\$0.00	\$0.00	\$29,135.24	\$29,135.24	\$0.00	0.00
ENRI01 MENSUALIDADES	\$0.00	\$0.00	\$0.00	\$8,558.80	\$8,558.80	\$0.00	0.00 %
FGON01 MENS.	\$0.00	\$0.00	\$0.00	\$762.85	\$762.85	\$0.00	0.00
GONZO1 MENSUALIDAD	\$0.00	\$0.00	\$0.00	\$381.29	\$381.29	\$0.00	0.00 %
INGRESOS POR VENTA DE PROGRAMA	\$55,051,360.00	\$0.00	\$55,051,360.00	\$9,197,926.07	\$9,197,926.07	\$0.00	16.70
CHIHUAHUA VIVE	\$55,051,360.00	\$0.00	\$55,051,360.00	\$3,713,969.94	\$3,713,969.94	\$0.00	6.74 %
PROGRAMAS MEJORAMIENTO CHIHUAHUA	\$6,000,000.00	\$0.00	\$6,000,000.00	\$1,077,651.01	\$1,077,651.01	\$0.00	17.96
MUNICIPIOS	\$6,000,000.00	\$0.00	\$6,000,000.00	\$2,489,388.67	\$2,489,388.67	\$0.00	41.15 %
JUAREZ	\$43,051,360.00	\$0.00	\$43,051,360.00	\$166,950.26	\$166,950.26	\$0.00	0.38
TRANSFORMAMOS TU CASA	\$0.00	\$0.00	\$0.00	\$6,699.51	\$6,699.51	\$0.00	0.00 %
MEJORA TU CASA CONAVI	\$0.00	\$0.00	\$0.00	\$5,453,716.17	\$5,453,716.17	\$0.00	0.00
MEJORANDO TU LUGAR DE ENCUENTRO	\$0.00	\$0.00	\$0.00	\$23,540.45	\$23,540.45	\$0.00	0.00 %
INGRESOS POR VIVIENDA RECUPERADA INFONAVIT	\$27,573,828.88	\$0.00	\$27,573,828.88	\$17,500,366.32	\$17,500,366.32	\$0.00	63.46
ING.REC.VIVIENDA INFONAVIT	\$27,573,828.88	\$0.00	\$27,573,828.88	\$17,500,366.32	\$17,500,366.32	\$0.00	63.46 %
INGRESOS POR ENTORNO URBANO INFONAVIT	\$0.00	\$30,000,000.00	\$30,000,000.00	\$16,214,625.52	\$16,214,625.52	\$0.00	54.04
RECUPERADA INFONAVIT	\$0.00	\$30,000,000.00	\$30,000,000.00	\$16,214,625.52	\$16,214,625.52	\$0.00	54.04 %
INGRESOS POR SEGUROS	\$0.00	\$0.00	\$0.00	\$378,953.60	\$378,953.60	\$0.00	0.00
INGRESOS POR SEGUROS DE VIVIENDA	\$0.00	\$0.00	\$0.00	\$378,953.60	\$378,953.60	\$0.00	0.00 %
OTROS INGRESOS	\$0.00	\$0.00	\$0.00	\$342,287.13	\$342,287.13	\$0.00	0.00



COMISION ESTATAL DE VIVIENDA SUELO E INFRAESTRUCTURA DEL ESTADO DE CHIHUAHUA

Estado Analítico de Ingresos Presupuestales
30 DE SEPTIEMBRE 2015

Fuente de Ingresos	Ley de Ingresos Estimada	Ampliaciones / (Reducciones)	Ley de Ingresos Modificada	Ingresos Devengados	Ingresos Recaudados	Devengado Por Recaudar	Avance de Recaudación
OTROS INGRESOS	\$0.00	\$0.00	\$0.00	\$75,215.50	\$75,215.50	\$0.00	0.00 %
ING.POR RESCION DE CONTRATO (RENTA	\$0.00	\$0.00	\$0.00	\$50.00	\$50.00	\$0.00	0.00 %
ING.PROG.Y VIVIENDAS CREDITOS SALDADOS	\$0.00	\$0.00	\$0.00	\$31,419.72	\$31,419.72	\$0.00	0.00 %
ING. POR RECUPERACION DE GASTOS INDIRECTOS	\$0.00	\$0.00	\$0.00	\$140,404.30	\$140,404.30	\$0.00	0.00 %
CARLA DE- LIIH-HACION	\$0.00	\$0.00	\$0.00	\$9,250.00	\$9,250.00	\$0.00	0.00 %
PROGRAMA ESCRITURACION	\$0.00	\$0.00	\$0.00	\$1,000.00	\$1,000.00	\$0.00	0.00 %
OTROS INGRESOS VARIOS (4399)	\$0.00	\$0.00	\$0.00	\$75,857.52	\$75,857.52	\$0.00	0.00 %
INGRESOS POR VENTAS 2015 VIVIENDA Y LOTES	\$0.00	\$0.00	\$0.00	\$180,004.37	\$100,004.37	\$0.00	0.00 %
RIN 115	\$0.00	\$0.00	\$0.00	\$22,701.87	\$22,701.87	\$0.00	0.00 %
ALMA 215	\$0.00	\$0.00	\$0.00	\$88,984.15	\$88,984.15	\$0.00	0.00 %
ARC 215	\$0.00	\$0.00	\$0.00	\$65,385.47	\$65,385.47	\$0.00	0.00 %
AQU 115	\$0.00	\$0.00	\$0.00	\$2,932.88	\$2,932.88	\$0.00	0.00 %
INGRESOS POR SUBSIDIO MATERIALES	\$56,951,360.00	\$0.00	\$56,951,360.00	\$22,172,365.99	\$22,172,365.99	\$0.00	38.93 %
CHIHUAHUA	\$6,000,000.00	\$0.00	\$6,000,000.00	\$0.00	\$0.00	\$0.00	0.00 %
JUÁREZ	\$6,000,000.00	\$0.00	\$6,000,000.00	\$0.00	\$0.00	\$0.00	0.00 %
MUNICIPIOS	\$44,951,360.00	\$0.00	\$44,951,360.00	\$0.00	\$0.00	\$0.00	0.00 %
INGRESOS POR SUBSIDIO PARA VIVIENDA	\$0.00	\$0.00	\$0.00	\$19,403,218.00	\$19,403,218.00	\$0.00	0.00 %
CHIHUAHUA	\$0.00	\$0.00	\$0.00	\$5,403,218.00	\$5,403,218.00	\$0.00	0.00 %
VIVIENDA DIGNA 2015	\$0.00	\$0.00	\$0.00	\$14,000,000.00	\$14,000,000.00	\$0.00	0.00 %
SUBSIDIOS INE (4399)	\$0.00	\$0.00	\$0.00	\$2,769,147.99	\$2,769,147.99	\$0.00	0.00 %
Endudamiento Interno	\$0.00	\$0.00	\$0.00	\$75,606,825.12	\$75,606,825.12	\$0.00	0.00 %
Total	\$333,006,243.88	\$30,000,000.00	\$363,006,243.88	\$180,424,461.15	\$180,424,461.15	\$0.00	49.70 %

"Bajo protesta de decir verdad declaramos que los Estados Financieros y sus notas, son razonablemente correctos y son responsabilidad del emisor".


ING. RAUL ENRIQUE JAVALERA LEAL
DIRECTOR GENERAL

C.P. OLGA MARIA BUNSNOW VILLALOBOS
DIRECTORA DE ADMINISTRACION Y FINANZAS

COMPARATIVO DE PRESUPUESTO DE INGRESOS
DEL 1 DE ENERO AL 30 DE SEPTIEMBRE DE 2015
COMISION ESTATAL DE VIVIENDA, SUELO E INFRAESTRUCTURA DE CHIHUAHUA

ANEXO 23-1

FUENTE DE INGRESOS	ESTIMACION ANUAL			ACUMULADO		IMPORTE ANUALIZADO POR RECAUDAR
	ORIGINAL AUTORIZADO	MODIFICADO ACUMULADO	TOTAL MODIFICADO	IMPORTE DEVENGADO	IMPORTE RECAUDADO	
RECURSOS ESTATALES	56,951,360	0	56,951,360	22,172,366	22,172,366	34,778,994
IMPUESTOS						0
CUOTAS Y APORTACIONES DE SEGURIDAD SOCIAL						0
CONTRIBUCIONES DE MEJORAS						0
DERECHOS						0
PRODUCTOS			0			0
APROVECHAMIENTOS						0
PARTICIPACIONES Y APORTACIONES						0
TRANSFERENCIAS, ASIGNACIONES, SUBSIDIOS Y OTRAS AYUDAS	56,951,360		56,951,360	22,172,366	22,172,366	34,778,994
INGRESOS DERIVADOS DE FINANCIAMIENTOS						0
RECURSOS FEDERALES	0	0	0	75,606,825	75,606,825	-75,606,825
IMPUESTOS						0
CUOTAS Y APORTACIONES DE SEGURIDAD SOCIAL						0
CONTRIBUCIONES DE MEJORAS						0
DERECHOS						0
PRODUCTOS						0
APROVECHAMIENTOS						0
PARTICIPACIONES Y APORTACIONES						0
TRANSFERENCIAS, ASIGNACIONES, SUBSIDIOS Y OTRAS AYUDAS						0
INGRESOS DERIVADOS DE FINANCIAMIENTOS	0		0	75,606,825	75,606,825	-75,606,825
RECURSOS PROPIOS	27,605,4884	30,000,000	306,054,884	82,645,270	82,645,270	223,409,614
INGRESOS POR VENTAS DE BIENES Y SERVICIOS	272,889,200	30,000,000	302,889,200	81,729,521	81,729,521	221,159,679
PRODUCTOS	3,165,684		3,165,684	915,749	915,749	2,249,935
SUMA DE INGRESOS DEL EJERCICIO	333,006,244	30,000,000	363,006,244	180,424,461	180,424,461	182,581,783



ING. RAUL ENRIQUE JAVALERA LEAL
NOMBRE Y FIRMA DEL
TITULAR DE LA ENTIDAD



C.P.C. RAMIRO VALES MARTINEZ
NOMBRE Y FIRMA DEL
AUDITOR EXTERNO

COMPARATIVO DE PRESUPUESTO DE EGRESOS AUTORIZADO, MINISTRADO Y EJERCIDO
DEL 1 DE ENERO AL 30 DE SEPTIEMBRE DE 2015
COMISION ESTATAL DE VIVIENDA, SUELO E INFRAESTRUCTURA DE CHIHUAHUA

ANEXO 2-5-2

CAPITULO NUMERO	PARTIDA NOMBRE	IMPORTE AUTORIZADO ANUAL	IMPORTE AUTORIZADO MODIFICADO	PRESUPUESTO TOTAL MODIFICADO	PRESUPUESTO ADECUADO				PRESUPUESTO POR EJERCER (MODIFICADO- COMPROMITIDO)
					COMPROMITIDO	DEVENGADO	EJERCIDO	PAGADO	
1000	RECURSOS ESTATALES	0	0	0	0	0	0	0	0
2000	SERVICIOS PERSONALES	0	0	0	0	0	0	0	0
3000	MATERIALES Y SUMINISTROS	0	0	0	0	0	0	0	0
4000	SERVICIOS GENERALES	0	0	0	0	0	0	0	0
5000	TRANSFERENCIAS, ASIGNACIONES, SUBSIDIOS Y OTRAS AYUDAS	0	0	0	0	0	0	0	0
6000	BIENES MUEBLES E INMUEBLES E INTANGIBLES	0	0	0	0	0	0	0	0
7000	RECURSOS FEDERALES	0	0	0	0	0	0	0	0
1000	SERVICIOS PERSONALES	0	0	0	0	0	0	0	0
2000	MATERIALES Y SUMINISTROS	0	0	0	0	0	0	0	0
3000	SERVICIOS GENERALES	0	0	0	0	0	0	0	0
4000	TRANSFERENCIAS, ASIGNACIONES, SUBSIDIOS Y OTRAS AYUDAS	0	0	0	0	0	0	0	0
5000	BIENES MUEBLES E INMUEBLES E INTANGIBLES	0	0	0	0	0	0	0	0
6000	RECURSOS PROPIOS	333,006,100	30,000,000	363,006,100	174,633,674	142,348,301	142,252,946	140,667,284	188,372,426
1000	SERVICIOS PERSONALES	61,083,863	-14,035,000	61,083,863	51,492,336	39,165,606	39,165,606	37,707,400	9,591,527
2000	MATERIALES Y SUMINISTROS	104,627,002	-2,684,705	90,592,002	5,007,065	4,981,171	4,960,014	4,949,174	85,584,937
3000	SERVICIOS GENERALES	92,029,860	14,064,241	89,345,155	42,352,275	39,451,757	39,377,559	39,260,943	46,992,880
4000	AYUDAS	5,265,385	2,171,317	19,329,626	2,820,243	2,793,243	2,793,243	2,793,243	16,509,383
5000	BIENES MUEBLES E INMUEBLES E INTANGIBLES		30,484,147	2,171,317	2,163,417	1,163,417	1,163,417	1,163,417	7,900
6000	INVERSION PUBLICA		69,999,990	30,484,147	6,777,415	6,777,415	6,777,415	6,777,415	23,706,732
9000	DEUDA PUBLICA			69,999,990	64,020,923	48,015,692	48,015,692	48,015,692	5,979,067
SUMAS TOTALES		333,006,100	30,000,000	363,006,100	174,633,674	142,348,301	142,252,946	140,667,284	188,372,426


 ING. RAUL ENRIQUE JAVALERA LEAL
 NOMBRE Y FIRMA DEL
 TITULAR DE LA ENTIDAD


 C.P.C. RAMIRO VALDES MARTINEZ
 NOMBRE Y FIRMA DEL
 CUOTON EXTERNO

INFORME SOBRE EL CUMPLIMIENTO DE OBLIGACIONES FISCALES, ESTATALES Y MUNICIPALES DEL EJERCICIO 2014
 TERCER TRIMESTRE 2015
 COMISION ESTATAL DE VIVIENDA, SUELO E INFRAESTRUCTURA DE CHIHUAHUA
 DESPACHO BALMIRO VALES Y ASOCIADOS, S.C.

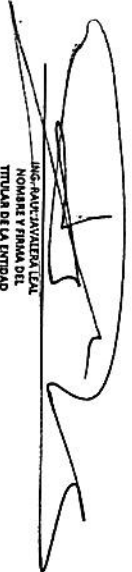
IMPUESTO AL VALOR AGREGADO		IMPORTE DETERMINADO SEGUN AUDITORIA		IMPORTE PAGADO POR LA ENTIDAD		DIFERENCIA		FECHA DE PAGO		INSTITUCION		COMENTARIOS	
MES	N/A A CARGO	N/A A FAVOR	N/A A CARGO	N/A A FAVOR	N/A A CARGO	N/A A FAVOR	DIFERENCIA	FECHA DE PAGO	INSTITUCION	COMENTARIOS			
ENERO	0.00	0.00	0.00	0.00	0.00	0.00	0.00	17/07/2015	BANAMER 5122352	N.O. 115781152			
FEBRERO	0.00	14,648.00	0.00	14,648.00	0.00	0.00	0.00	13/01/2015	BANAMER 5122352	N.O. 118981591			
MARZO	0.00	7,141.00	0.00	7,141.00	0.00	0.00	0.00	17/04/2015	BANAMER 5122352	N.O. 123166211			
ABRIL	0.00	27,092.00	0.00	27,092.00	0.00	0.00	0.00	15/05/2015	BANAMER 5122352	N.O. 118918303			
MAYO	0.00	0.00	0.00	0.00	0.00	0.00	0.00	17/06/2015	BANAMER 5122352	N.O. 110454441			
JUNIO	0.00	61,716.00	0.00	61,716.00	0.00	0.00	0.00	16/07/2015	BANAMER 5122352	N.O. 134566973			
JULIO	0.00	0.00	0.00	0.00	0.00	0.00	0.00	17/08/2015	BANAMER 5122352	N.O. 138509005			
AGOSTO	0.00	0.00	0.00	0.00	0.00	0.00	0.00	17/09/2015	BANAMER 5122352	N.O. 142381579			
SEPTIEMBRE	0.00	0.00	0.00	0.00	0.00	0.00	0.00	16/10/2015	BANAMER 5122352	N.O. 145966017			
OCTUBRE	0.00	0.00	0.00	0.00	0.00	0.00	0.00						
NOVIEMBRE	0.00	0.00	0.00	0.00	0.00	0.00	0.00						
DICIEMBRE	0.00	0.00	0.00	0.00	0.00	0.00	0.00						


RETENCION SUETOS Y SALARIOS		IMPORTE DETERMINADO SEGUN AUDITORIA		IMPORTE PAGADO POR LA ENTIDAD		DIFERENCIA		FECHA DE PAGO		INSTITUCION		COMENTARIOS	
MES	N/A A CARGO	N/A A FAVOR	N/A A CARGO	N/A A FAVOR	N/A A CARGO	N/A A FAVOR	DIFERENCIA	FECHA DE PAGO	INSTITUCION	COMENTARIOS			
ENERO	228,688.00	228,688.00	0.00	228,688.00	0.00	0.00	0.00	17/02/2015	BANAMER 5122352	N.O. 115781152			
FEBRERO	246,132.00	246,132.00	0.00	246,132.00	0.00	0.00	0.00	13/02/2015	BANAMER 5122352	N.O. 118981591			
MARZO	338,711.00	338,711.00	0.00	338,711.00	0.00	0.00	0.00	17/04/2015	BANAMER 5122352	N.O. 123166211			
ABRIL	324,154.00	324,154.00	0.00	324,154.00	0.00	0.00	0.00	15/05/2015	BANAMER 5122352	N.O. 128918303			
MAYO	417,801.00	417,801.00	0.00	417,801.00	0.00	0.00	0.00	17/06/2015	BANAMER 5122352	N.O. 131045441			
JUNIO	251,176.00	251,176.00	0.00	251,176.00	0.00	0.00	0.00	16/07/2015	BANAMER 5122352	N.O. 134566973			
JULIO	270,072.00	270,072.00	0.00	270,072.00	0.00	0.00	0.00	17/08/2015	BANAMER 5122352	N.O. 138509005			
AGOSTO	281,448.00	281,448.00	0.00	281,448.00	0.00	0.00	0.00	17/09/2015	BANAMER 5122352	N.O. 142381579			
SEPTIEMBRE	255,986.00	255,986.00	0.00	255,986.00	0.00	0.00	0.00	16/10/2015	BANAMER 5122352	N.O. 145966017			
OCTUBRE	0.00	0.00	0.00	0.00	0.00	0.00	0.00						
NOVIEMBRE	0.00	0.00	0.00	0.00	0.00	0.00	0.00						
DICIEMBRE	0.00	0.00	0.00	0.00	0.00	0.00	0.00						
		\$ 2,421,177.00	\$ 2,421,177.00	\$ -	\$ -	\$ -	\$ -						

RETENCION ASIMILADOS		IMPORTE DETERMINADO SEGUN AUDITORIA		IMPORTE PAGADO POR LA ENTIDAD		DIFERENCIA		FECHA DE PAGO		INSTITUCION		COMENTARIOS	
MES	N/A A CARGO	N/A A FAVOR	N/A A CARGO	N/A A FAVOR	N/A A CARGO	N/A A FAVOR	DIFERENCIA	FECHA DE PAGO	INSTITUCION	COMENTARIOS			
ENERO	5,163.00	5,163.00	0.00	5,163.00	0.00	0.00	0.00	17/02/2015	BANAMER 5122352	N.O. 115781152			
FEBRERO	5,691.00	5,691.00	0.00	5,691.00	0.00	0.00	0.00	13/02/2015	BANAMER 5122352	N.O. 118981591			
MARZO	6,212.00	6,212.00	0.00	6,212.00	0.00	0.00	0.00	17/04/2015	BANAMER 5122352	N.O. 123166211			
ABRIL	7,015.00	7,015.00	0.00	7,015.00	0.00	0.00	0.00	15/05/2015	BANAMER 5122352	N.O. 118918303			
MAYO	7,275.00	7,275.00	0.00	7,275.00	0.00	0.00	0.00	17/06/2015	BANAMER 5122352	N.O. 131045441			
JUNIO	7,200.00	7,200.00	0.00	7,200.00	0.00	0.00	0.00	16/07/2015	BANAMER 5122352	N.O. 134566973			
JULIO	11,531.00	11,531.00	0.00	11,531.00	0.00	0.00	0.00	17/08/2015	BANAMER 5122352	N.O. 138509005			
AGOSTO	9,429.00	9,429.00	0.00	9,429.00	0.00	0.00	0.00	17/09/2015	BANAMER 5122352	N.O. 142381579			
SEPTIEMBRE	8,511.00	8,511.00	0.00	8,511.00	0.00	0.00	0.00	16/10/2015	BANAMER 5122352	N.O. 145966017			
OCTUBRE	0.00	0.00	0.00	0.00	0.00	0.00	0.00						
NOVIEMBRE	0.00	0.00	0.00	0.00	0.00	0.00	0.00						
DICIEMBRE	0.00	0.00	0.00	0.00	0.00	0.00	0.00						
		\$ 68,551.00	\$ 68,551.00	\$ -	\$ -	\$ -	\$ -						

RETENCION POR SERVICIOS PROFESIONALES		IMPORTE DETERMINADO SEGUN AUDITORIA		IMPORTE PAGADO POR LA ENTIDAD		DIFERENCIA		FECHA DE PAGO		INSTITUCION		COMENTARIOS	
MES	N/A A CARGO	N/A A FAVOR	N/A A CARGO	N/A A FAVOR	N/A A CARGO	N/A A FAVOR	DIFERENCIA	FECHA DE PAGO	INSTITUCION	COMENTARIOS			
ENERO	16,313.00	16,313.00	0.00	16,313.00	0.00	0.00	0.00	17/02/2015	BANAMER 5122352	N.O. 115781152			
FEBRERO	5,050.00	5,050.00	0.00	5,050.00	0.00	0.00	0.00	13/02/2015	BANAMER 5122352	N.O. 118981591			
MARZO	4,100.00	4,100.00	0.00	4,100.00	0.00	0.00	0.00	17/04/2015	BANAMER 5122352	N.O. 123166211			
ABRIL	4,805.00	4,805.00	0.00	4,805.00	0.00	0.00	0.00	15/05/2015	BANAMER 5122352	N.O. 118918303			
MAYO	4,970.00	4,970.00	0.00	4,970.00	0.00	0.00	0.00	17/06/2015	BANAMER 5122352	N.O. 131045441			

JUNIO	30,489.00	30,489.00	0.00	15/07/2015	BANAMER 5121352	H.O. 13456871
JUNIO	15,550.00	15,550.00	0.00	17/08/2015	BANAMER 5121352	H.O. 13456871
AGOSTO	5,650.00	5,650.00	0.00	17/09/2015	BANAMER 5121352	H.O. 13456871
SEPTIEMBRE	4,743.00	4,743.00	0.00	16/10/2015	BANAMER 5121352	H.O. 13456871
OCTUBRE			0.00			
NOVIEMBRE			0.00			
DICIEMBRE			0.00			
	\$ 91,372.00	\$ 91,372.00	-			


 ING. RAFAEL MARTINEZ
 NOMBRE FIRMA DEL
 TRUJANO DE LA ENTIDAD


 CP. C. RAMIRO VALDES MARTINEZ
 NOMBRE FIRMA DEL
 AUDITOR EXTERNO